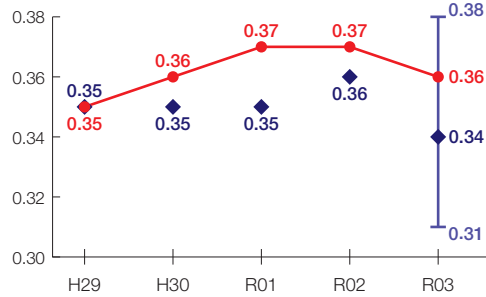


沖縄県の財政状況について

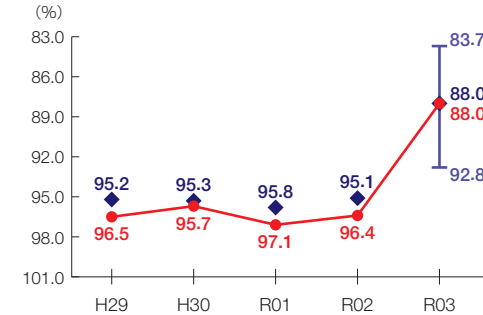
財政力指数[0.36] グループ内順位 3/13

財源の余裕の度合いを示す指標



経常収支比率[88.0%] グループ内順位 7/13

財政構造の硬直化の度合いを示す指標



団体概要

- 人口(R4.1.1): 1,485,670人
- 高齢化率(R4.1.1): 22.8%
- 面積: 2,282 km²
- R3年度歳出決算額: 10,352億円
- R3年度地方交付税額: 2,401億円
- ラスパイレス指数(R3.4.1): 98.1

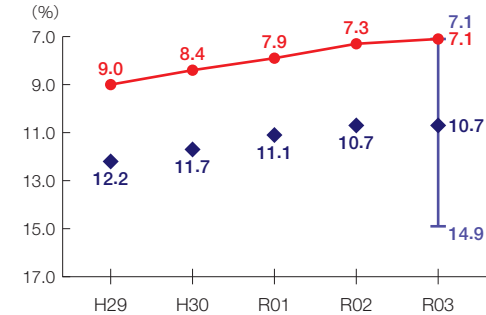
グループ D

（ 財政力指数
0.300 ~ 0.400 未満 ）

※グループとは、都道府県を財政力指数等によって6つのグループに分類したものである。

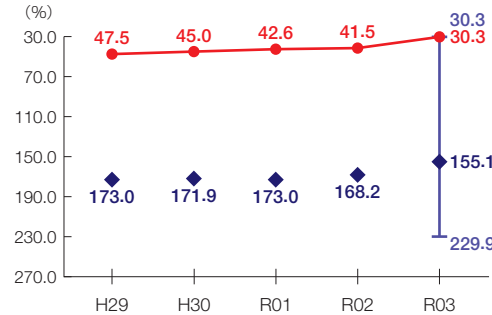
実質公債費比率[7.1%] グループ内順位 1/13

地方債の償還額等の大きさの度合いを示す指標



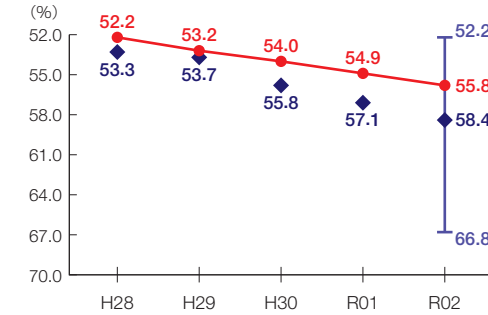
将来負担比率[30.3%] グループ内順位 1/13

将来負担すべき負債等の大きさの度合いを示す指標



有形固定資産減価償却率[55.8%] グループ内順位 5/12

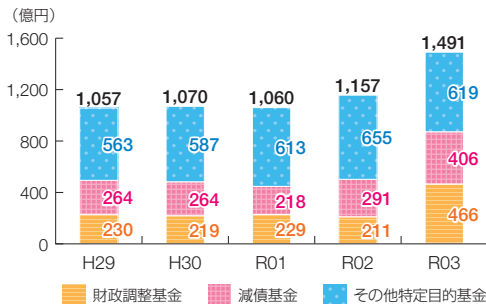
公共施設等の老朽化の度合いを示す指標



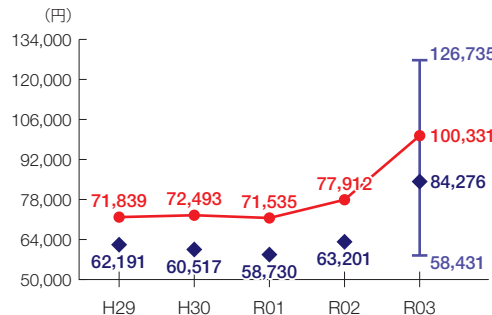
- 当該団体値
- ◆ グループ内平均値
- ┌┐ グループ内の最大値及び最小値

※類似団体関連の数値は、各年度の調査で回答のあった団体に関するもの

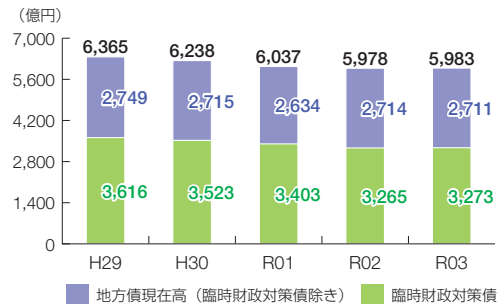
基金残高の推移



1人当たりの基金残高



地方債現在高の推移



1人当たりの地方債現在高 グループ内順位 1/13

