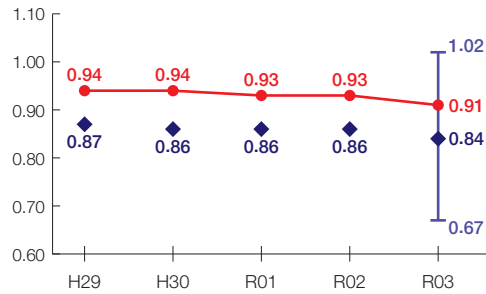


千葉市の財政状況について

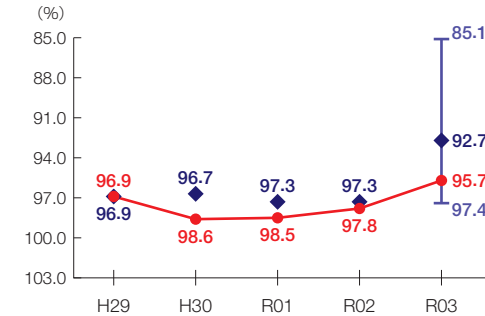
財政力指数[0.91] 類似団体内順位 6/20

財源の余裕の度合いを示す指標



経常収支比率[95.7%] 類似団体内順位 17/20

財政構造の硬直化の度合いを示す指標



団体概要

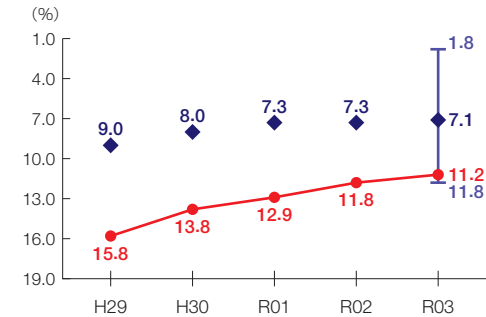
- 人口(R4.1.1):976,328人
- 高齢化率(R4.1.1):26.2%
- 面積:272km²
- R3年度歳出決算額:5,076億円
- R3年度地方交付税額:241億円
- ラスパイレス指数(R3.4.1):100.9

類似団体 政令指定都市

※類似団体とは、市区町村を「人口」と「産業構造」等によって35類型に分類したものである。

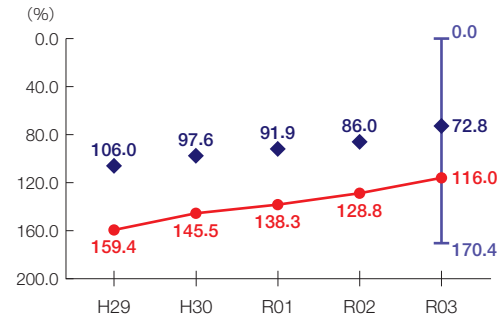
実質公債費比率[11.2%] 類似団体内順位 19/20

地方債の償還額等の大きさの度合いを示す指標



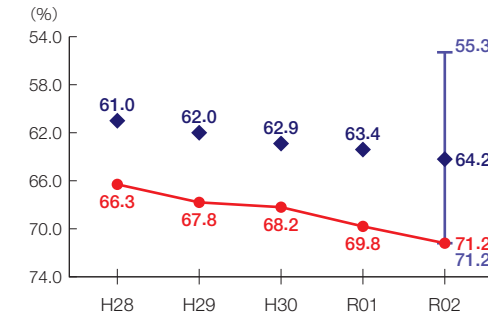
将来負担比率[116.0%] 類似団体内順位 14/20

将来負担すべき負債等の大きさの度合いを示す指標



有形固定資産減価償却率[71.2%] 類似団体内順位 20/20

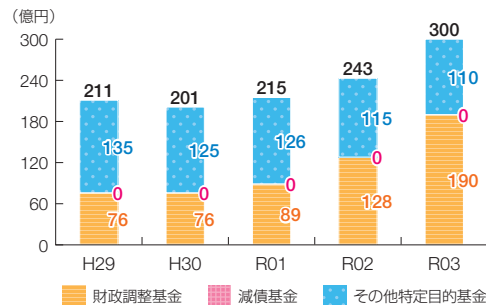
公共施設等の老朽化の度合いを示す指標



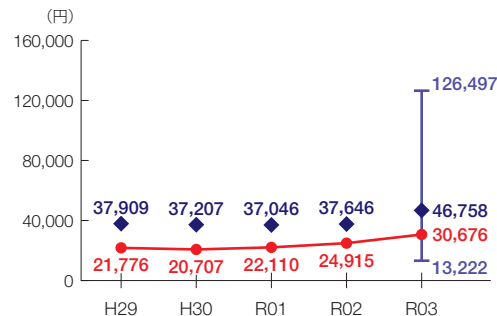
- 当該団体値
- ◆ 類似団体内平均値
- ┌ 類似団体内の最大値及び最小値

※類似団体関連の数値は、各年度の調査で回答のあった団体に関するもの

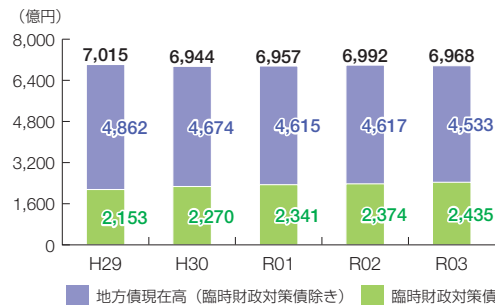
基金残高の推移



1人当たりの基金残高



地方債現在高の推移



1人当たりの地方債現在高

