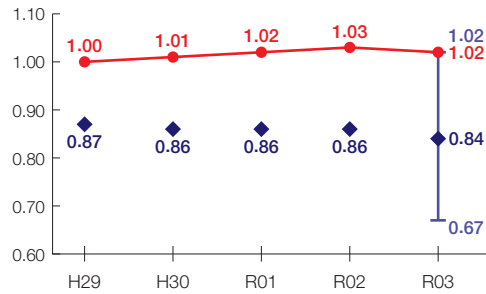


# 川崎市の財政状況について

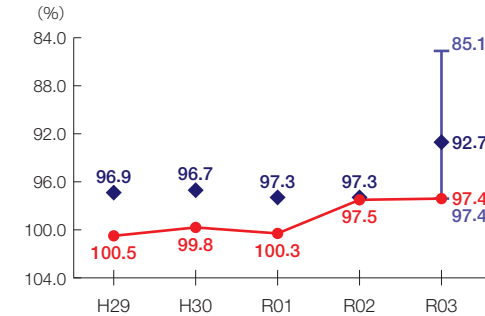
## 財政力指数[1.02] 類似団体内順位 1/20

財源の余裕の度合いを示す指標



## 経常収支比率[97.4%] 類似団体内順位 20/20

財政構造の硬直化の度合いを示す指標



## 団体概要

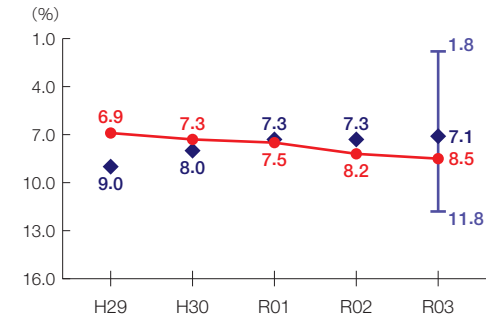
- 人口(R4.1.1): 1,522,390人
- 高齢化率(R4.1.1): 20.1%
- 面積: 143km<sup>2</sup>
- R3年度歳出決算額: 7,870億円
- R3年度地方交付税額: 37億円
- ラスパイレス指数(R3.4.1): 100.6

類似団体 政令指定都市

※類似団体とは、市区町村を「人口」と「産業構造」等によって35類型に分類したものである。

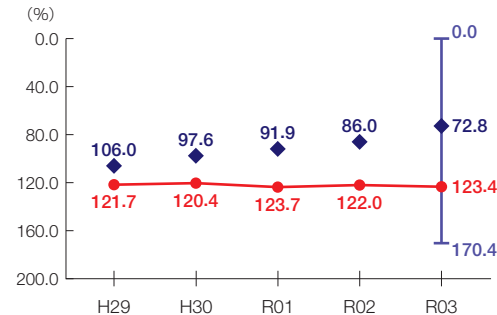
## 実質公債費比率[8.5%] 類似団体内順位 13/20

地方債の償還額等の大きさの度合いを示す指標



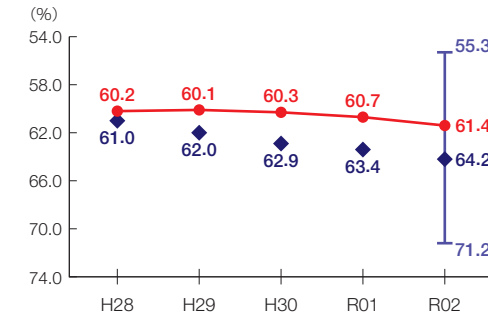
## 将来負担比率[123.4%] 類似団体内順位 15/20

将来負担すべき負債等の大きさの度合いを示す指標



## 有形固定資産減価償却率[61.4%] 類似団体内順位 7/20

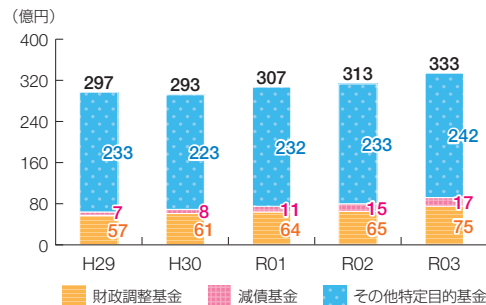
公共施設等の老朽化の度合いを示す指標



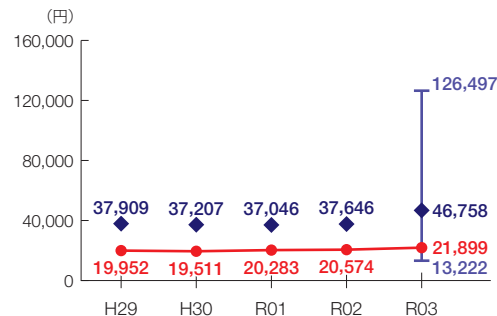
※類似団体関連の数値は、各年度の調査で回答のあった団体に関するもの

- 当該団体値
- ◆ 類似団体内平均値
- ┃ 類似団体内の最大値及び最小値

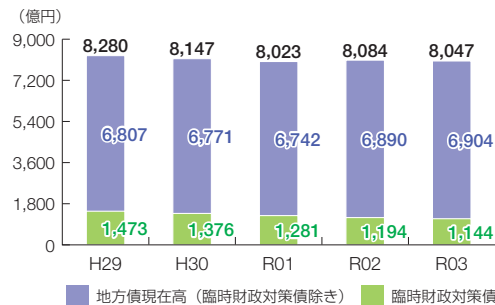
## 基金残高の推移



## 1人当たりの基金残高



## 地方債現在高の推移



## 1人当たりの地方債現在高

