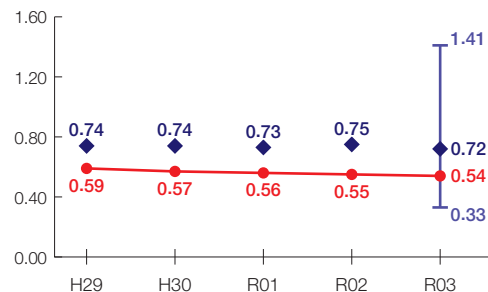


三原市の財政状況について

財政力指数[0.54]

類似団体内順位 67/79

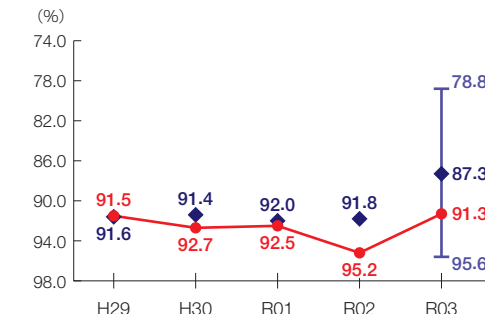
財源の余裕の度合いを示す指標



経常収支比率[91.3%]

類似団体内順位 71/79

財政構造の硬直化の度合いを示す指標



団体概要

- 人口(R4.1.1):90,320人
- 高齢化率(R4.1.1):35.7%
- 面積:472km²
- R3年度歳出決算額:533億円
- R3年度地方交付税額:122億円
- ラスパイレス指数(R3.4.1):97.4

類似団体 都市Ⅱ-2

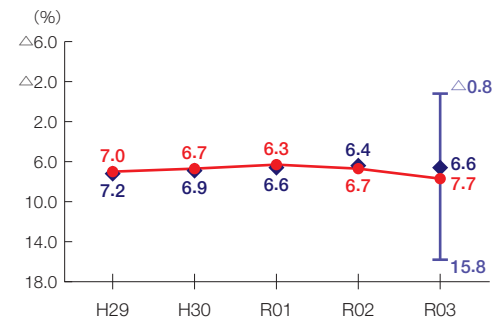
人口50,000～100,000人未満
産業構造
Ⅱ次、Ⅲ次90%以上
(Ⅲ次65%未満)

※類似団体とは、市区町村を「人口」と「産業構造」等によって35類型に分類したものである。

実質公債費比率[7.7%]

類似団体内順位 51/79

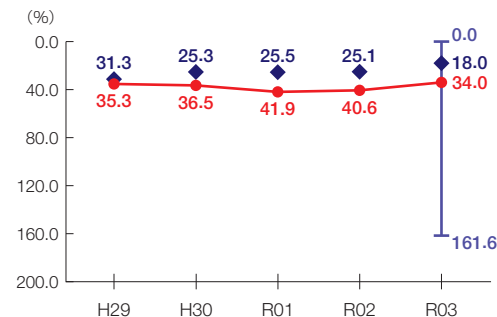
地方債の償還額等の大きさの度合いを示す指標



将来負担比率[34.0%]

類似団体内順位 45/79

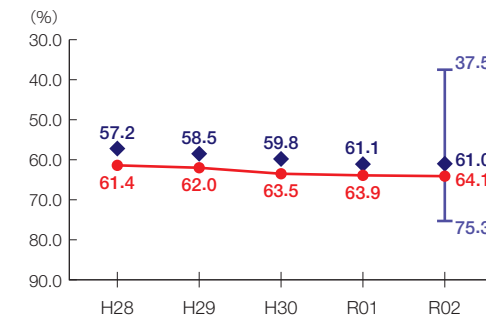
将来負担すべき負債等の大きさの度合いを示す指標



有形固定資産減価償却率[64.1%]

類似団体内順位 53/79

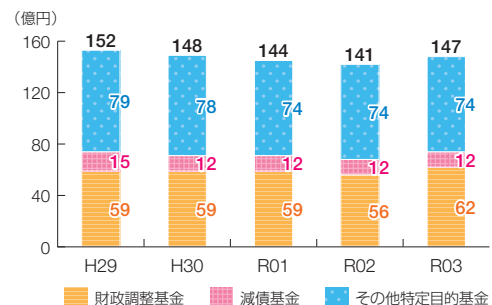
公共施設等の老朽化の度合いを示す指標



※類似団体関連の数値は、各年度の調査で回答のあった団体に関するもの

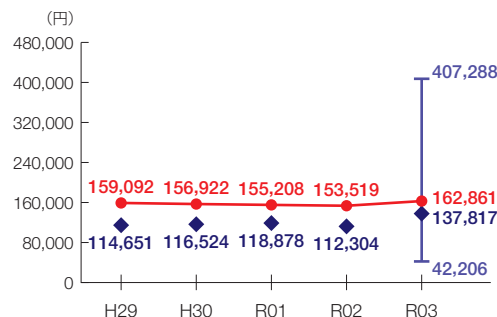
● 当該団体値
◆ 類似団体内平均値
└ 類似団体内の最大値及び最小値

基金残高の推移

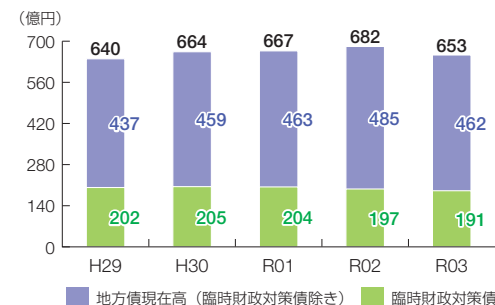


1人当たりの基金残高

類似団体内順位 22/79



地方債現在高の推移



1人当たりの地方債現在高

類似団体内順位 78/79

