

特定信書便事業の現況

「民間事業者による信書の送達に関する法律」（信書便法）が、平成15年4月1日に施行され、20年が経過。この間、「一般信書便事業※1」への参入はないものの、「特定信書便事業※2」への参入は着実に増加。

令和4年度末現在の特定信書便事業への参入実績等は次のとおり。

※1 提供するサービスのうちに、小型・軽量の信書便物（長さ40cm、幅30cm、厚さ3cm以下で、重量250g以下）を全国均一料金で全国において引き受け、国内において原則4日以内に送達するサービスを含む事業。

※2 以下のサービスのみを提供する事業。

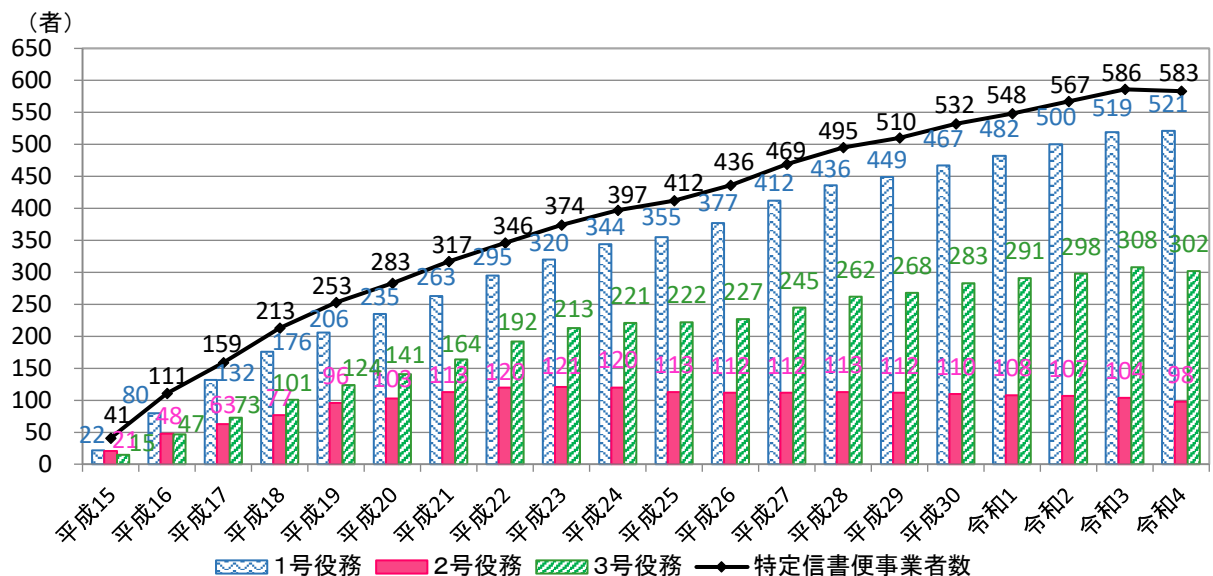
- ① 1号役務：長さ・幅・厚さの合計が73cmを超え、又は重量が4kgを超える信書便物を送達するサービス
- ② 2号役務：差し出された時から3時間以内に信書便物を送達するサービス
- ③ 3号役務：料金の額が800円を超える信書便物を送達するサービス

1 特定信書便事業者数の推移

○ 令和4年度末の特定信書便事業者数は583者（前年度末から3者減）。

- ・ 1号役務：521者（2者増）
- ・ 2号役務：98者（6者減）
- ・ 3号役務：302者（6者減）

図表1 特定信書便事業者数及び役務別提供事業者数※の推移（年度末）



※ 複数の役務を提供する事業者があるため、役務別提供事業者数の合計と特定信書便事業者数は一致しない。

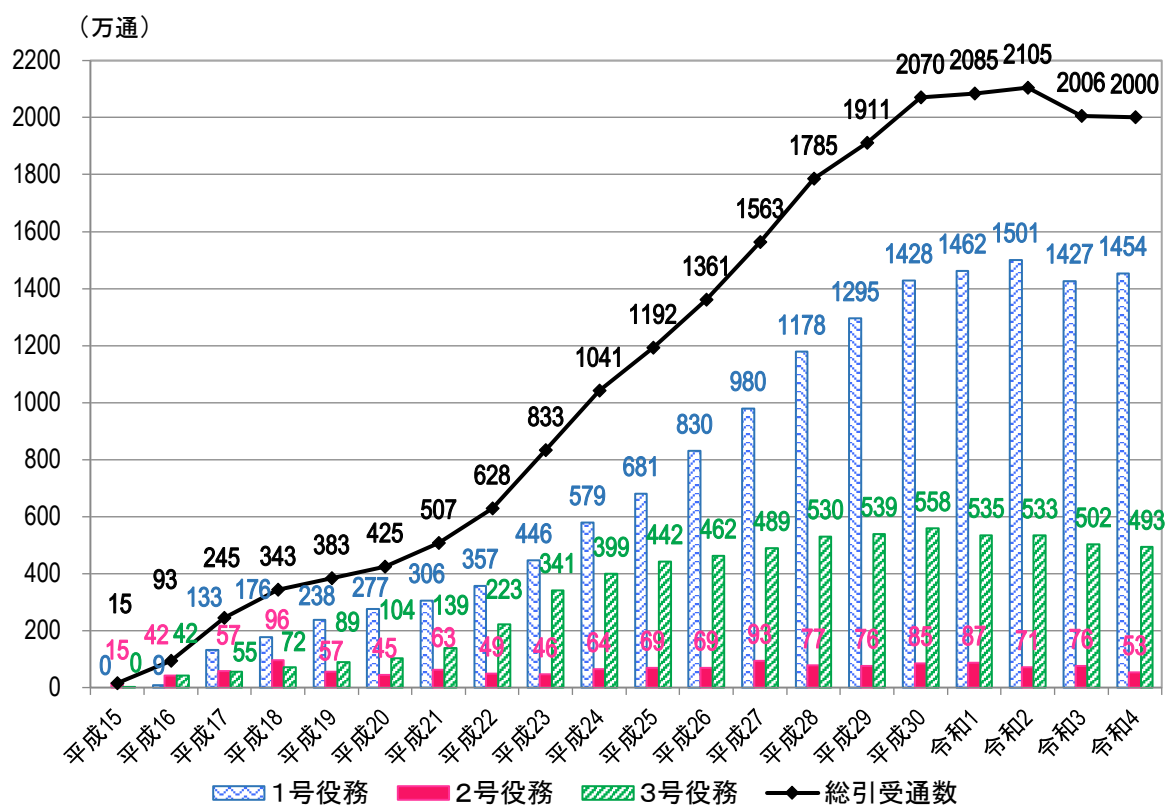
2 特定信書便事業の取扱実績

(1) 引受通数

○ 令和4年度の総引受通数は約2,000万通（前年度から約6万通減（0.3%減））。

- ・ 1号役務：約1,454万通（約27万通増（1.9%増））
- ・ 2号役務：約53万通（約23万通減（30.3%減））
- ・ 3号役務：約493万通（約9万通減（1.8%減））

図表 2-1 役務別特定信書便引受通数の推移（年度別）

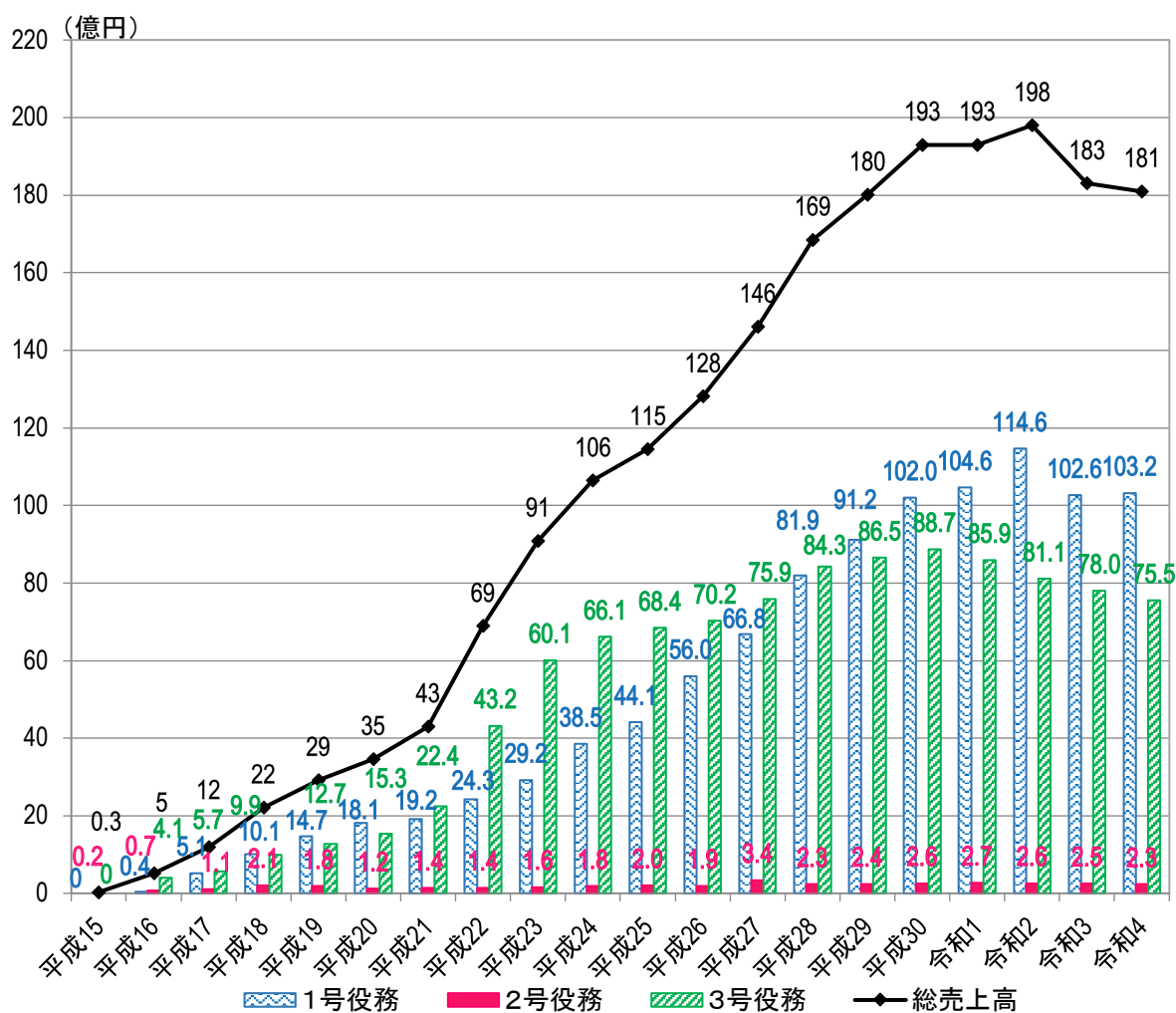


(2) 売上高

○ 令和4年度の売上高総額は約181億円（前年度から約2億円減（1.1%減））。

- ・ 1号役務：約103.2億円（約0.6億円増（0.6%増））
- ・ 2号役務：約2.3億円（約0.2億円減（8.0%減））
- ・ 3号役務：約75.5億円（約2.5億円減（3.2%減））

図表 2-2 役務別特定信書便売上高の推移（年度別）



3 特定信書便事業者の事業概況

(1) 特定信書便事業者が他に行う主たる事業

○ 特定信書便事業者が他に行う主な事業を見ると、貨物運送業が436者と大多数を占め、次いで警備業38者、障害者福祉事業・建物サービス業17者の順となっている。

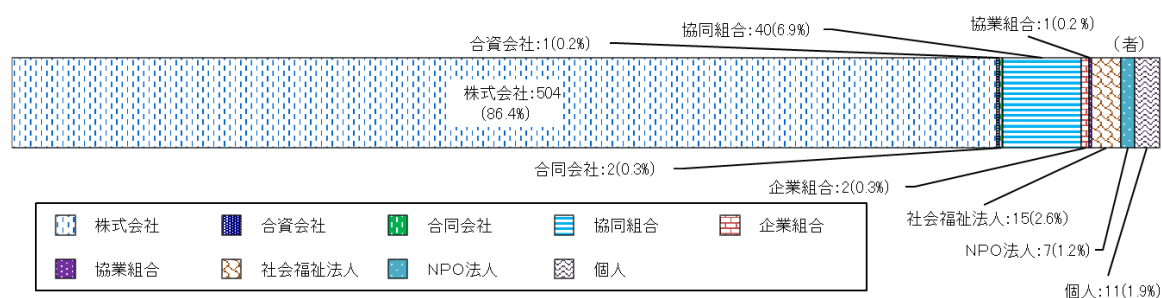
図表 3-1 主要業種別の特定信書便事業者数（令和4年度末）

業種別	事業者数	業種別	事業者数
貨物運送業	436	製造業	5
警備業	38	廃棄物処理業	5
障害者福祉事業	17	不動産業	4
建物サービス業	17	専門・技術サービス業	4
卸売業、小売業	10	労働者派遣業	3
情報通信業	6	生活関連サービス業	2
旅客運送業	6	倉庫業	1
運輸に附帯するサービス業	6	飲食サービス業	1
建設業	5	その他サービス業	17
		計	583

(2) 特定信書便事業者の経営形態

○ 特定信書便事業者の経営形態を見ると、会社形態（株式会社、合資会社及び合同会社）が507者で、全体の86.9%を占める。会社形態以外の法人では、協同組合が40者（6.9%）、社会福祉法人が15者（2.6%）、NPO法人が7者（1.2%）等となっている。また、個人でも11者（1.9%）が参入している。

図表 3-2-1 経営形態別の特定信書便事業者数及び割合（令和4年度末）



- 会社形態の特定信書便事業者を資本規模別に見ると、87.0%（441 者）が1億円未満であり、中でも1千万円以上1億円未満の割合が最も大きく、会社形態の事業者の70.2%（356 者）を占めている。

図表 3-2-2 資本規模別の特定信書便事業者数及び割合（令和4年度末）

(者)

資本金	～1千万円 未満	～1億円 未満	～10億円 未満	10億円 以上	合計
会社数 (割合)	85 (16.8%)	356 (70.2%)	51 (10.1%)	15 (3.0%)	507

(3) 地域別参入状況

- 特定信書便事業者の本社所在地別に見ると、高知県を除くすべての都道府県において事業参入が行われている。

図表 3-3 本社所在地別の特定信書便事業者数（令和4年度末）

都道府県	事業者数	都道府県	事業者数	都道府県	事業者数
北海道	19	長野	10	岡山	8
青森	3	富山	6	広島	14
岩手	3	石川	5	山口	3
宮城	9	福井	4	徳島	2
秋田	4	岐阜	12	香川	3
山形	2	静岡	17	愛媛	7
福島	4	愛知	38	高知	0
茨城	6	三重	11	福岡	29
栃木	3	滋賀	5	佐賀	14
群馬	7	京都	10	長崎	10
埼玉	14	大阪	61	熊本	7
千葉	5	兵庫	18	大分	3
東京	134	奈良	2	宮崎	3
神奈川	32	和歌山	2	鹿児島	6
山梨	1	鳥取	2	沖縄	12
新潟	6	島根	7	全国	583