

参考資料 各社の費用配賦の現状

令和5年11月10日

NTTドコモ

(参考) NTTドコモの役務別固定資産帰属明細表 (2021年度)

役務の種類		移動電気通信役務						小計	移動電気通信 役務以外の電 気通信役務	合計
		音声伝送役務			データ伝送役務					
		携帯電話	その他	小計	携帯電話	その他	小計			
機械設備	取得価額	226,218	12,499	238,718	3,544,743	9,150	3,553,893	3,792,611	2,971	3,795,582
	帳簿価額	79,421	650	80,072	1,080,932	5,895	1,086,828	1,166,900	1,558	1,168,459
空中線設備	取得価額	35,029	1,712	36,742	1,322,521	-	1,322,521	1,359,263	-	1,359,263
	帳簿価額	15,616	696	16,312	522,040	-	522,040	538,353	-	538,353
線路設備	取得価額	2,576	2	2,578	127,269	-	127,269	129,848	-	129,848
	帳簿価額	548	0	549	27,395	-	27,395	27,945	-	27,945
土木設備	取得価額	604	0	605	29,762	-	29,762	30,368	-	30,368
	帳簿価額	252	0	252	12,442	-	12,442	12,695	-	12,695
建物	取得価額	48,892	945	49,838	640,012	549	640,562	690,400	462	690,863
	帳簿価額	16,623	290	16,913	227,484	134	227,618	244,532	113	244,645
構築物	取得価額	17,105	284	17,390	214,727	178	214,905	232,295	45	232,341
	帳簿価額	4,540	75	4,616	57,000	47	57,047	61,663	12	61,676
機械及び装置	取得価額	3,062	193	3,256	12,576	14	12,591	15,847	67	15,914
	帳簿価額	732	46	779	3,010	3	3,013	3,793	16	3,809
車両	取得価額	110	1	112	1,916	1	1,917	2,030	0	2,030
	帳簿価額	4	0	4	75	0	75	79	0	79
工具、器具及び備品	取得価額	152,393	3,855	156,248	268,993	1,801	270,795	427,044	486	427,531
	帳簿価額	30,756	778	31,534	54,288	363	54,652	86,186	98	86,284
土地	取得価額	11,396	405	11,801	184,544	243	184,787	196,589	74	196,664
	帳簿価額	11,396	405	11,801	184,544	243	184,787	196,589	74	196,664
リース資産	取得価額	1,028	84,249	85,278	2,598	0	2,599	87,877	0	87,878
	帳簿価額	667	73,015	73,683	1,686	0	1,686	75,369	0	75,369
建設仮勘定	取得価額	15,358	10,856	26,214	127,645	1,847	129,492	155,707	510	156,218
	帳簿価額	15,358	10,856	26,214	127,645	1,847	129,492	155,707	510	156,218
有形固定資産合計	取得価額	513,777	115,008	628,785	6,477,314	13,786	6,491,100	7,119,886	4,618	7,124,505
	帳簿価額	175,920	86,815	262,735	2,298,547	8,535	2,307,083	2,569,818	2,382	2,572,201
無形固定資産合計	帳簿価額	159,694	768	160,462	566,893	381	567,275	727,737	658	728,395
電気通信事業固定資産合計		335,614	87,583	423,198	2,865,441	8,917	2,874,358	3,297,556	3,041	3,300,597

(参考) NTTドコモの移動電気通信役務収支表 (2021年度)

役務の種類		営業収益	営業費用	営業費	施設保全費	共通費	管理費	試験研究費	減価償却費	固定資産除却費	通信設備使用料	租税公課	営業利益
移動電気通信役務	音声伝送役務												
	携帯電話	1,138,702	760,692	393,147	42,731	17,648	19,779	33,290	96,867	21,705	122,855	12,665	378,010
	その他	4,300	8,673	211	991	63	274	159	5,979	3	916	73	△ 4,372
	小計	1,143,002	769,365	393,359	43,723	17,711	20,054	33,449	102,846	21,708	123,772	12,739	373,637
	データ伝送役務												
	携帯電話	1,691,020	1,370,543	422,798	291,993	30,355	35,243	53,699	373,634	19,360	102,158	41,299	320,476
その他	12,136	4,912	954	1,364	50	128	361	1,222	388	239	202	7,223	
小計	1,703,156	1,375,456	423,752	293,357	30,406	35,371	54,060	374,857	19,749	102,398	41,502	327,700	
小計	2,846,159	2,144,821	817,112	337,081	48,117	55,425	87,510	477,703	41,458	226,170	54,241	701,337	
移動電気通信役務以外の電気通信役務		375,247	348,249	62,778	44	1,223	11,182	412	936	53	267,961	3,654	26,998
合計		3,221,407	2,493,071	879,890	337,126	49,341	66,608	87,923	478,640	41,511	494,132	57,896	728,336

■ 接続会計報告書

第四部 参考情報

3 特に重要な費用の配賦基準の説明

特に重要な費用の配賦基準については、接続会計規則別表第二に記載されている配賦基準に基づき、以下に適用の状況を記載する。

(1) 営業費 営業・販売 電気通信収入額比又は事業別販売数比 料金 電気通信収入額比	(4) 管理費 営業費・施設保全費・共通費（除情報システム） 比率
(2) 施設保全費 NW保守管理 ネットワーク資産額比 端末保守 事業別故障受付件数比 NW構築 ネットワーク資産額比	(5) 試験研究費 電気通信収入額費又はネットワーク資産額比 (6) 減価償却費 固定資産の配賦基準により細分別に算定
(3) 共通費 情報システム ネットワーク資産額比又は電気通信収入額比 調達・物流 事業別発注回数比又は事業別入出庫回数比 共通 営業費・施設保全費比率	(7) 固定資産除却費 固定資産の配賦基準により細分別に算定 除却損 除却損支出額比 撤去費用
	(8) 通信設備使用料 無線基地局回線容量比又は営業収入額比 (9) 租税公課 固定資産正味価額比 固定資産税 原価部門毎に対応した配賦方法 事業所税等

■ 移動電気通信役務固定資産配賦整理書、移動電気通信役務損益配賦整理書

固定資産の配賦方法

機械設備	無線基地局回線比率
空中線設備	無線基地局通話回線数比
端末設備	原価部門毎に対応した配賦方法
線路設備	無線基地局通話回線長比
土木設備	無線基地局通話回線長比
建物	ネットワーク資産額比
構築物	ネットワーク資産額比
機械及び装置	ネットワーク資産額比
車両	ネットワーク資産額比
工具、器具及び備品	原価部門に対応した配賦方法
土地	ネットワーク資産額比
リース資産	リース料比率
建設仮勘定	固定資産取得額比率
無形固定資産	ネットワーク資産額比

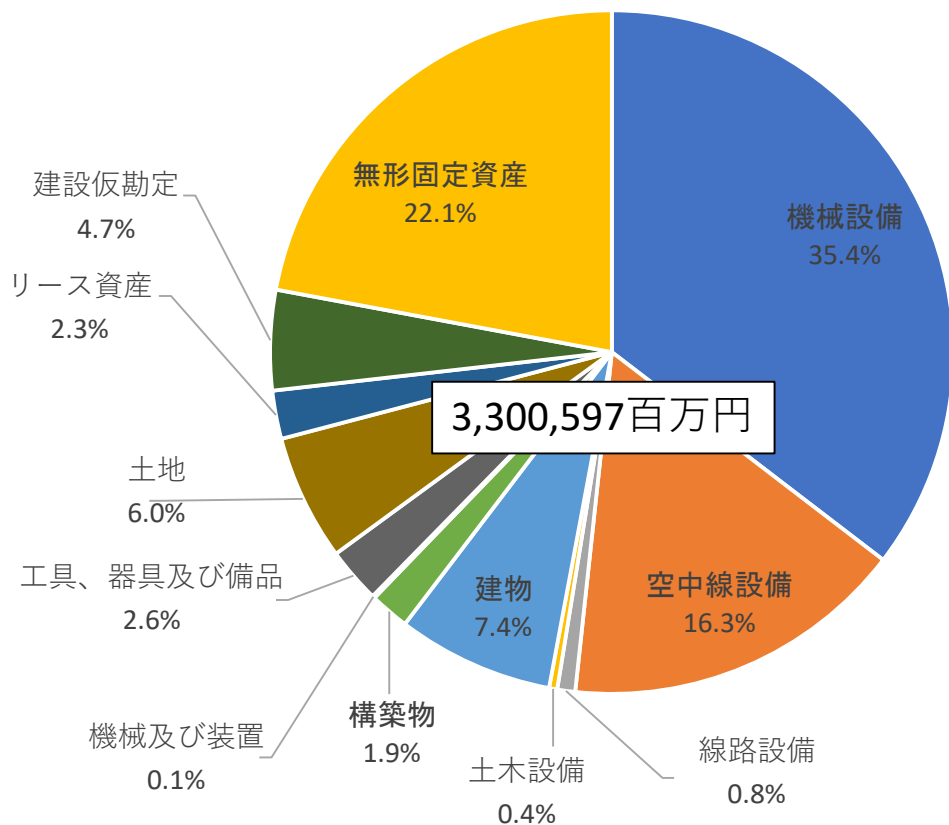
営業費用の配賦方法

施設保全費	NW保守運営機能 NW保守	ネットワーク資産額比
	NW保守運営機能 サービス品質管理	ネットワーク資産額比
	NW保守運営機能 災害対策	ネットワーク資産額比
	NW保守運営機能 オペレーション・113	ネットワーク資産額比
	端末保守機能 端末技術	事業別故障受付件数比
	端末保守機能 端末アフター	事業別故障受付件数比
	NW構築機能 NW企画	ネットワーク資産額比
	NW構築機能 電波	ネットワーク資産額比
	NW構築機能 NW建設 基盤確保	ネットワーク資産額比
	NW構築機能 NW建設 建設	ネットワーク資産額比
	NW構築機能 NW機能（償却費等）	ネットワーク資産額比
	施設保全機能・共通費用	ネットワーク資産額比

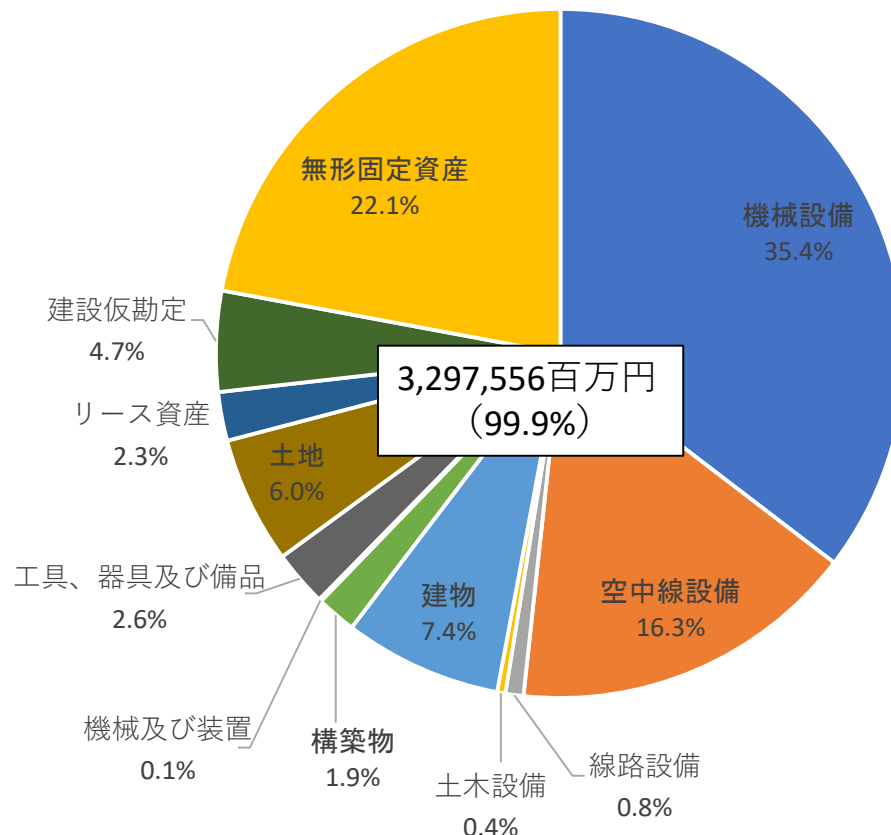
減価償却費	固定資産の配賦基準により細分毎に算定
-------	--------------------

NTTドコモの固定資産価額(帳簿価額) (2021年度)

固定資産価額 (帳簿価額)
電気通信事業全体 (2021年度)



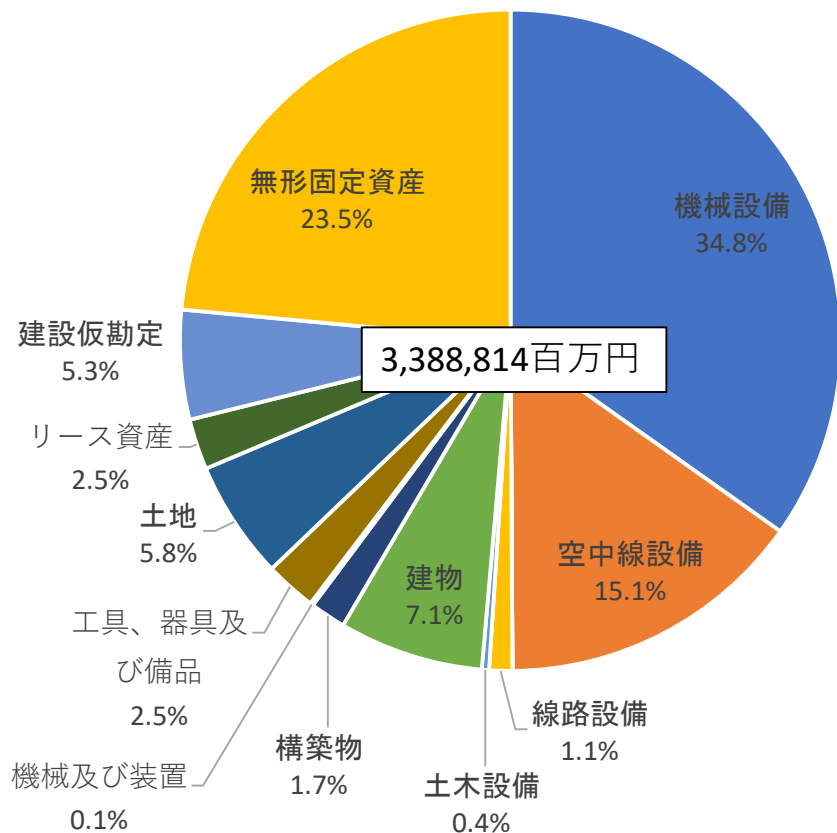
固定資産価額 (帳簿価額)
移動電気通信役務に係るもの (2021年度)



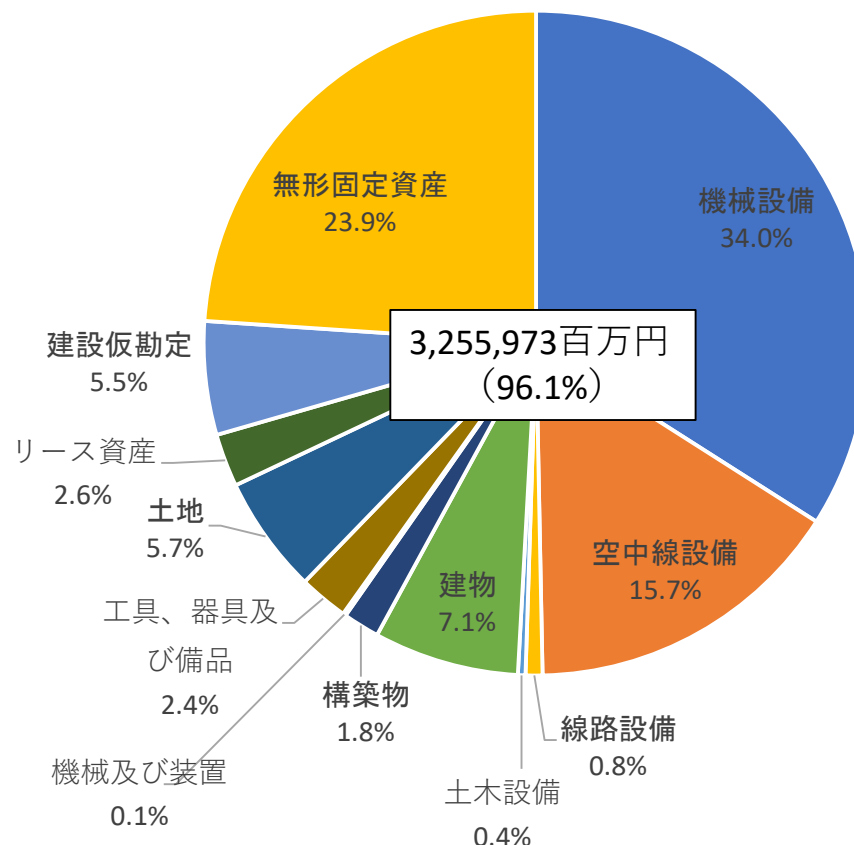
移動電気通信役務	音声			データ		
		携帯電話	その他		携帯電話	その他
固定資産価額 (帳簿価額)	423,198	335,614	87,583	2,874,358	2,865,441	8,917
構成比	12.8%	10.2%	2.7%	87.2%	86.9%	0.3%

(参考) NTTドコモの固定資産価額(帳簿価額) (2022年度)

固定資産価額 (帳簿価額)
電気通信事業全体 (2022年度)



固定資産価額 (帳簿価額)
移動電気通信役務に係るもの (2022年度)



移動電気通信役務	音声			データ		
		携帯電話	その他		携帯電話	その他
固定資産価額 (帳簿価額)	411,633	328,857	82,775	2,844,339	2,835,196	9,143
構成比	12.6%	10.1%	2.5%	87.4%	87.1%	0.3%

【機械設備】 (1,166,900百万円、35.4%)

	携帯電話	その他
音声	79,421	650
データ	1,080,932	5,895



※ネットワーク資産（機械設備、空中線設備、線路設備、土木設備）の加重平均により算定。

【空中線設備】 (538,353百万円、16.3%)

	携帯電話	その他
音声	15,6161	696
データ	522,040	-

【線路設備】 (27,945百万円、0.8%)

	携帯電話	その他
音声	548	2
データ	27,395	-

【土木設備】 (12,695百万円、0.4%)

	携帯電話	その他
音声	252	0
データ	12,442	-

【建物】

(244,532百万円、
7.4%)

	携帯電話	その他
音声	16,623	290
データ	227,484	134

【構築物】

(61,663百万円、1.9%)

	携帯電話	その他
音声	4,540	75
データ	57,000	47

【機械及び装置】

(3,793百万円、0.1%)

	携帯電話	その他
音声	732	46
データ	3,010	3

【車両】

(79百万円、0.0%)

	携帯電話	その他
音声	4	0
データ	75	0

【工具、器具及び備品】

(86,186百万円、
2.6%)

	携帯電話	その他
音声	30,756	778
データ	54,288	363

【土地】

(196,589百万円、
6.0%)

	携帯電話	その他
音声	11,396	406
データ	184,544	243

※ネットワーク資産（機械設備、空中線設備、線路設備、土木設備）の加重平均により算定。

【リース資産】

(75,369百万円、
2.3%)

	携帯電話	その他
音声	667	73,015
データ	1,686	0

【建設仮勘定】

(155,707百万円、
4.7%)

	携帯電話	その他
音声	15,358	10,856
データ	127,645	1,847

【無形固定資産】

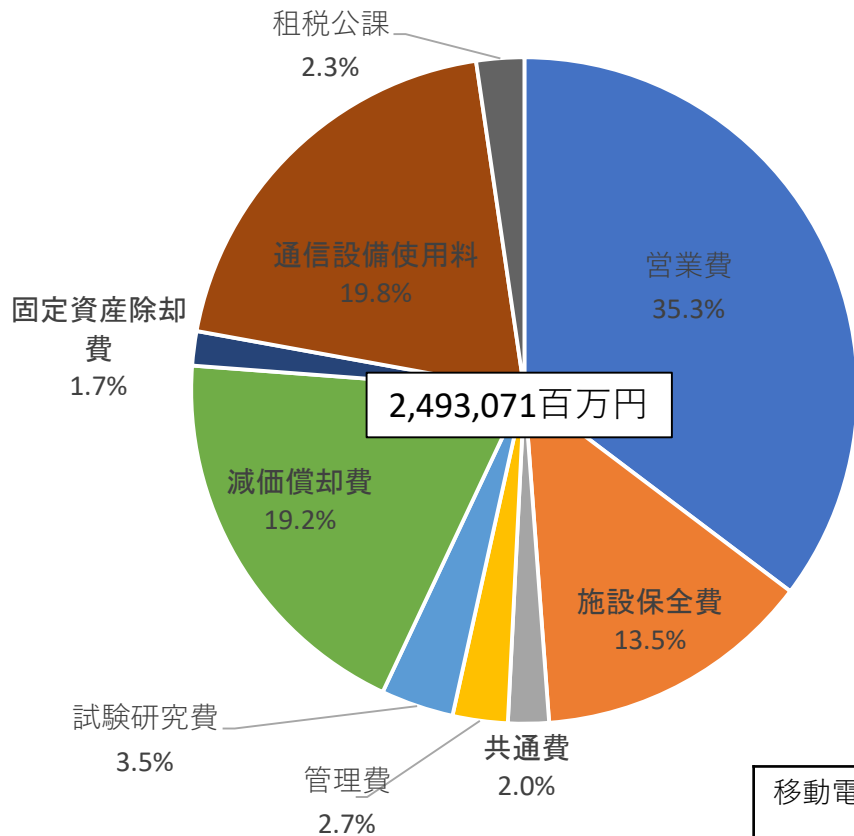
(727,737百万円、
22.1%)

	携帯電話	その他
音声	159,694	768
データ	566,893	381

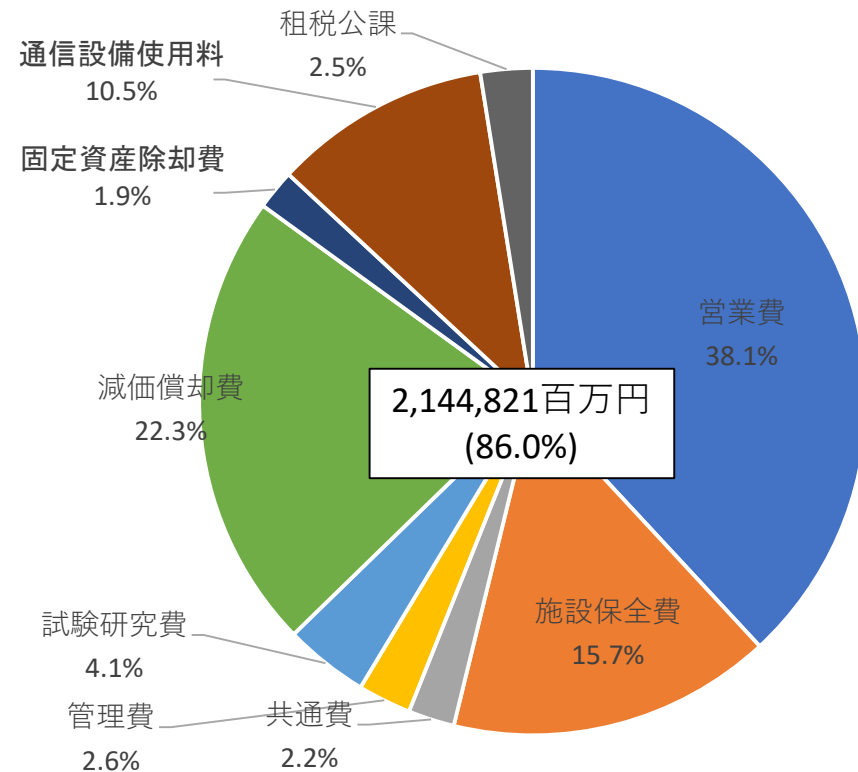
※ネットワーク資産（機械設備、空中線設備、線路設備、土木設備）の加重平均により算定。

NTTドコモの営業費用（施設保全費及び減価償却費）（2021年度）

営業費用
電気通信事業全体（2021年度）



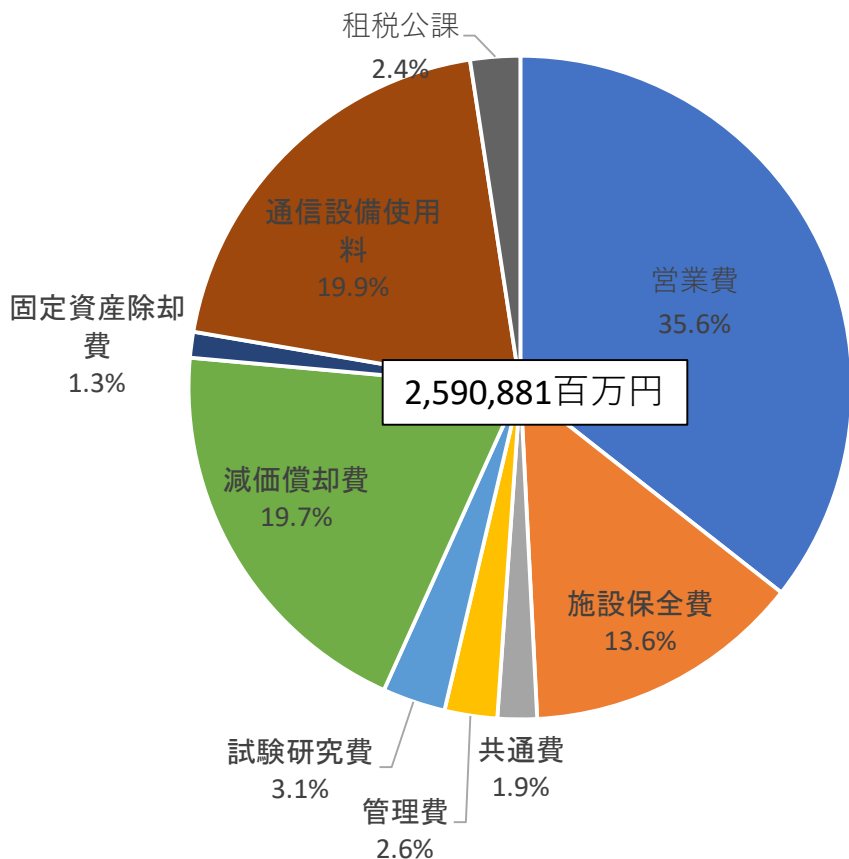
営業費用
移動電気通信役務に係るもの（2021年度）



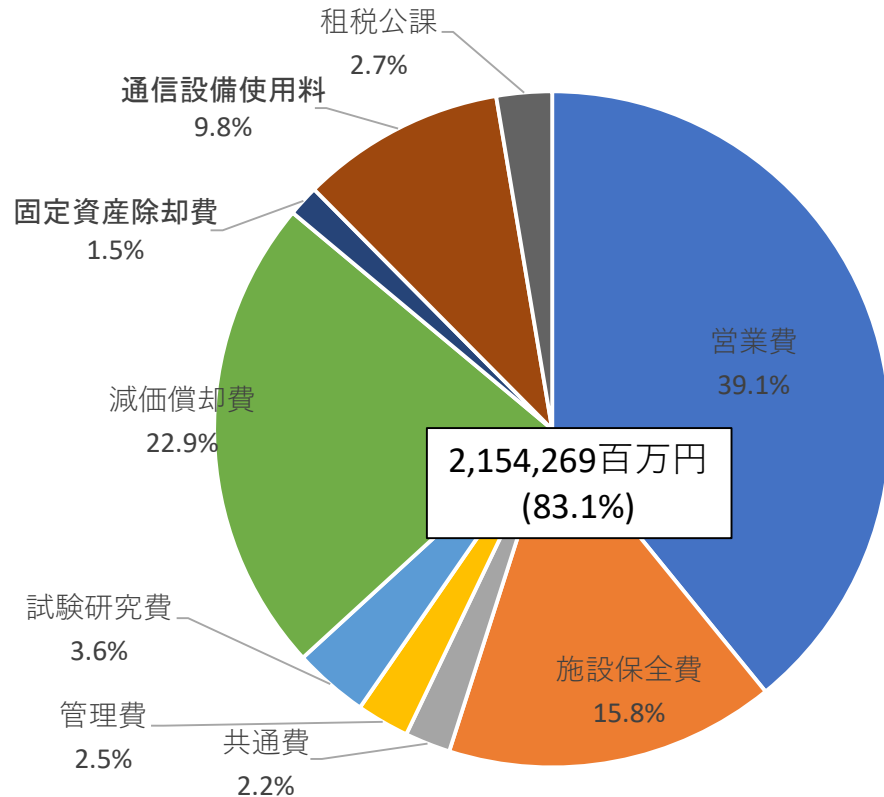
移動電気通信役務	音声		データ			
		携帯電話	その他		携帯電話	その他
施設保全費	43,723 (13.0%)	42,731 (12.7%)	991 (0.3%)	293,357 (87.0%)	291,993 (86.6%)	1,364 (0.4%)
減価償却費	102,846 (21.5%)	96,867 (20.3%)	5,979 (1.3%)	374,857 (78.5%)	373,634 (78.2%)	1,222 (0.3%)
営業費用	769,365 (35.9%)	760,692 (35.5%)	8,673 (0.4%)	1,375,456 (64.1%)	1,370,543 (63.9%)	4,912 (0.2%)

(参考) NTTドコモの営業費用 (施設保全費及び減価償却費) (2022年度)

営業費用
電気通信事業全体 (2022年度)

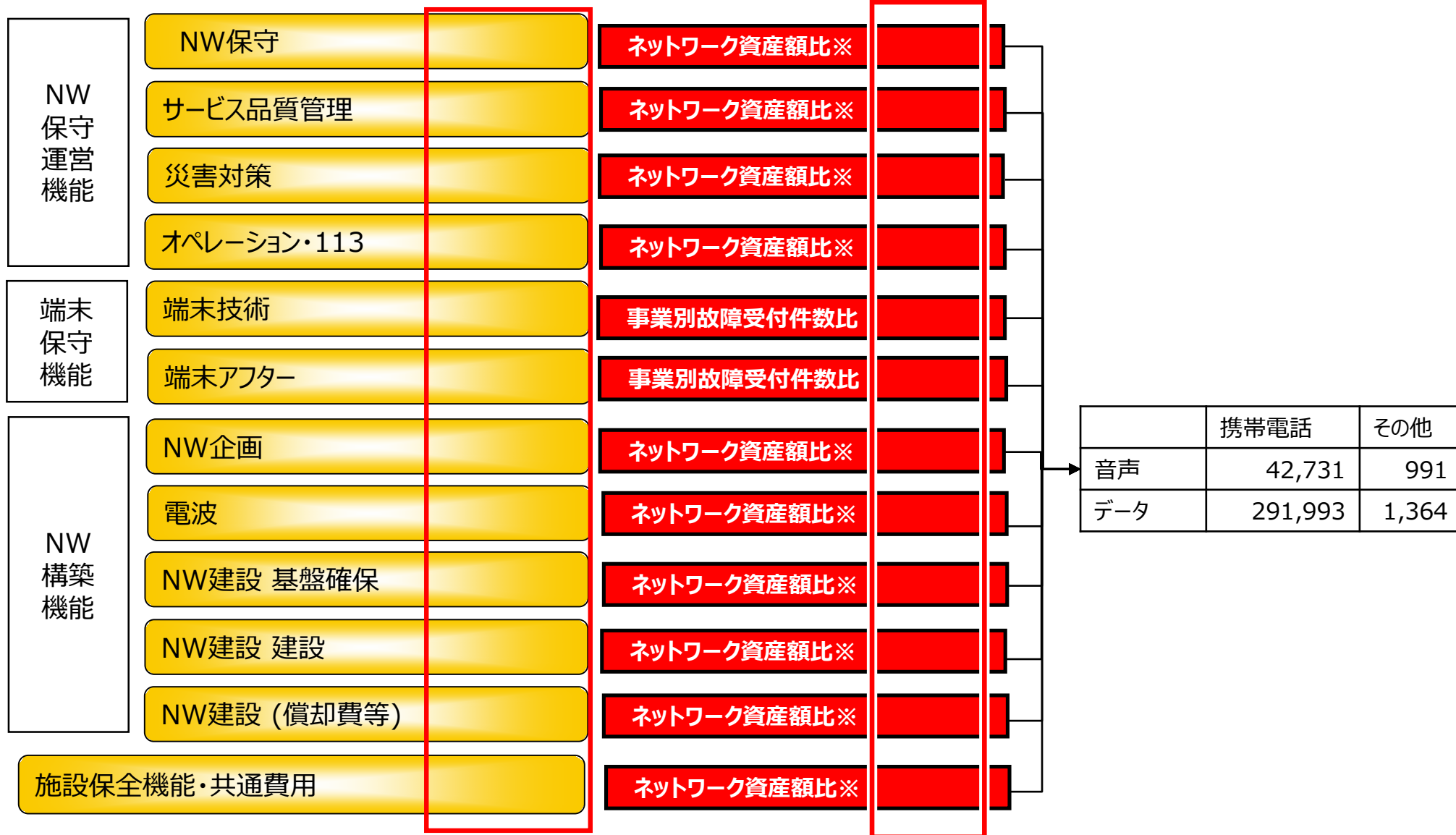


営業費用
移動電気通信役務に係るもの (2022年度)



移動電気通信役務	音声		データ			
		携帯電話	その他		携帯電話	その他
施設保全費	40,761 (12.0%)	40,167 (11.8%)	593 (0.2%)	299,599 (88.0%)	298,006 (87.6%)	1,592 (0.5%)
減価償却費	106,082 (21.5%)	100,039 (20.3%)	6,042 (1.2%)	386,642 (78.5%)	385,305 (78.2%)	1,336 (0.3%)
営業費用	769,365 (35.7%)	726,723 (33.7%)	8,252 (0.4%)	1,419,293 (65.9%)	1,414,171 (65.6%)	5,122 (0.2%)

【施設保全費】 (337,081百万円、15.7%)



※ネットワーク資産（機械設備、空中線設備、線路設備、土木設備）の加重平均により算定。

【減価償却費】 (477,703百万円、22.3%)

減価償却費

固定資産の配賦基準により
細分別に算定

	携帯電話	その他
音声	96,867	5,979
データ	373,634	1,222

KDDI

(参考) KDDI、UQ及び沖縄セルラーの役務別固定資産帰属明細表 (2021年度)

役務の種類		KDDI					UQ		沖縄セルラー				
		移動電気通信役務			移動電気通信役務以外の電気通信役務	合計	移動電気通信役務	移動電気通信役務			移動電気通信役務以外の電気通信役務	合計	
		音声伝送役務	データ伝送役務	小計			データ伝送役務	音声伝送役務	データ伝送役務	小計			
		携帯電話	携帯電話・BWA				携帯電話・BWA	携帯電話	携帯電話				
機械設備※1	取得価額	509,204	1,566,677	2,075,881	721,389	2,797,270	284,520	7,168	26,799	33,967	1,953	35,921	
	帳簿価額	89,892	285,056	374,948	131,264	506,211	100,456	1,678	5,228	6,906	1,182	8,089	
空中線設備	取得価額	246,173	647,507	893,680	3,854	897,534	45,893	3,180	9,913	13,094	-	13,094	
	帳簿価額	80,887	211,670	292,558	314	292,872	22,750	1,045	3,258	4,304	-	4,304	
端末設備	取得価額	61	169	230	8,365	8,595	-	-	-	-	-	-	
	帳簿価額	27	76	103	1,258	1,361	-	-	-	-	-	-	
市内線路設備	取得価額	5	14	19	221,215	221,233	-	-	-	-	-	-	
	帳簿価額	0	1	1	30,186	30,187	-	-	-	-	-	-	
市外線路設備	取得価額	1,625	4,272	5,897	89,604	95,501	-	7	24	32	98	131	
	帳簿価額	528	1,383	1,911	2,458	4,369	-	4	12	16	79	96	
土木設備	取得価額	184	484	668	61,519	62,186	-	5	16	22	544	566	
	帳簿価額	83	218	302	10,514	10,816	-	2	8	11	503	514	
海底線設備	取得価額	-	-	-	47,191	47,191	-	-	-	-	2,443	2,443	
	帳簿価額	-	-	-	2,413	2,413	-	-	-	-	2,032	2,032	
建物	取得価額	67,277	176,756	244,033	175,336	419,370	2,158	2,512	7,826	10,338	965	11,304	
	帳簿価額	20,414	53,416	73,830	68,071	141,901	1,650	1,414	4,405	5,820	851	6,672	
構築物	取得価額	21,931	57,669	79,600	11,074	90,674	380	302	941	1,243	46	1,290	
	帳簿価額	4,531	11,856	16,388	2,882	19,269	56	56	175	231	38	269	
機械及び装置	取得価額	510	1,346	1,855	2,823	4,679	-	22	70	93	-	93	
	帳簿価額	57	151	208	88	295	-	5	16	21	-	21	
車両及び船舶※2	取得価額	861	2,264	3,125	43	3,168	56	47	149	197	-	197	
	帳簿価額	316	827	1,142	2	1,144	20	3	12	15	-	15	
工具、器具及び備品	取得価額	19,062	50,684	69,746	31,989	101,735	1,201	309	963	1,272	53	1,326	
	帳簿価額	3,415	9,118	12,533	5,589	18,122	506	58	181	239	44	284	
土地	取得価額	48,581	127,747	176,328	84,227	260,555	-	507	1,579	2,087	62	2,150	
	帳簿価額	48,581	127,747	176,328	84,227	260,555	-	507	1,579	2,087	62	2,150	
リース資産	取得価額	-	-	-	-	-	4,319	-	-	-	-	-	
	帳簿価額	-	-	-	-	-	2,022	-	-	-	-	-	
建設仮勘定	取得価額	64,784	175,766	240,550	38,895	279,446	3,160	688	2,145	2,834	28	2,863	
	帳簿価額	64,784	175,766	240,550	38,895	279,446	3,160	688	2,145	2,834	28	2,863	
有形固定資産合計	取得価額	980,259	2,811,353	3,791,612	1,497,524	5,289,136	341,686	14,753	50,432	65,185	6,197	71,383	
	帳簿価額	313,516	877,286	1,190,803	378,160	1,568,963	130,619	5,464	17,024	22,488	4,825	27,313	
無形固定資産合計	帳簿価額	68,387	202,462	270,850	45,833	316,683	12,245	71	221	293	2	296	
電気通信事業固定資産合計		381,904	1,079,749	1,461,652	423,993	1,885,646	142,864	5,536	17,245	22,782	4,827	27,610	

※1：UQにおいては「機械装置」

※2：沖縄セルラーにおいては「車両」

(参考) KDDI、UQ及び沖縄セルラーの移動電気通信役務収支表（2021年度）

役務の種類	営業収益	営業費用	営業費用											営業利益
			営業費	運用費	施設保全費	共通費	管理費	試験研究費	減価償却費	固定資産除却費	通信設備使用料	租税公課		
KDDI														
移動電気通信役務	音声伝送役務 (携帯電話)	606,125	522,792	227,260	-	59,247	1,073	44,936	1,470	71,149	4,067	104,696	8,894	83,333
	データ伝送役務 (携帯電話・BWA)	1,492,976	885,527	251,742	-	155,675	1,402	59,098	3,505	213,153	11,121	161,984	27,847	607,449
	小計	2,099,101	1,408,319	479,002	-	214,922	2,475	104,034	4,975	284,302	15,188	266,680	36,741	690,782
	移動電気通信役務 以外の電気通信役務	497,143	407,986	89,870	11	58,683	558	12,593	1,296	90,019	4,903	142,372	7,681	89,156
	合計	2,596,243	1,816,305	568,872	11	273,604	3,033	116,627	6,271	374,321	20,091	409,052	44,423	779,938
UQ														
移動電気通信役務 データ伝送役務 (携帯電話・BWA)	172,219	155,274	35,234	-	36,255	-	484	-	40,785	2,488	29,340	10,688	16,945	
沖縄セルラー														
移動電気通信役務	音声伝送役務 (携帯電話)	14,129	10,034	5,381	-	828	-	783	-	1,047	206	1,639	147	4,095
	データ伝送役務 (携帯電話)	25,775	17,162	5,691	-	2,829	-	1,140	-	3,263	642	3,281	312	8,613
	小計	39,905	27,196	11,073	-	3,658	-	1,923	-	4,311	849	4,920	459	12,708
	移動電気通信役務 以外の電気通信役務	7,342	6,318	1,116	-	185	-	102	-	649	-	4,217	47	1,024
	合計	47,248	33,514	12,189	-	3,843	-	2,026	-	4,960	849	9,137	507	13,733

■ 接続会計報告書

第四部 参考情報

3 特に重要な費用の配賦基準の説明

該当事項はありません。

■ 配賦整理書

2. 営業費用

- (1) 携帯電話、データ伝送役務、移動電気通信以外の電気通信役務、及び電気通信事業以外の事業について、その発生が個別に判断できるものはそれぞれに集計しております。
- (2) 電気通信事業と電気通信事業以外とに関連する費用については、電気通信事業会計規則別表第一に掲げる基準を原則として、適正な基準によりそれぞれの事業に配賦しております。
- (3) 携帯電話、データ伝送役務、移動電気通信役務以外の電気通信役務のうち、二以上の種類の役務に共通的に発生する費用については、「3. 営業費用の役務別配賦基準」及び「4. 営業費用の役務別配賦手順」によりそれぞれの種類の役務に配賦し整理しております。

3. 営業費用の役務別配賦基準

営業費用区分	勘定科目	役務別配賦基準
施設保全費	全て	固定資産取得価額比
減価償却費	全て	固定資産帳簿価額比

4. 営業費用の役務別配賦手順

- (1) 営業費用の役務の種類は、各々の取引が計上される勘定科目、及び部署に基づき、または取引内容に応じて付与しております。付与された役務の種類に基づき、携帯電話、その他の移動体通信、データ伝送役務、移動電気通信役務以外の電気通信役務、及び複数役務の共通を区分集計しております。
- (2) 営業費用には、各取引が計上された勘定科目、及び部署に基づき、役務部門（*）を付与しております。
*「電気通信事業会計規則 別表第一」における電気通信事業営業費用の各科目（施設保全費等）をいいます。
- (3) (1) にて、役務の種類が複数役務の共通となった営業費用について、(2) にて付与された役務部門毎に集計し、「3. 営業費用の役務別配賦基準」に従い配賦計算を行っております。

5. 固定資産

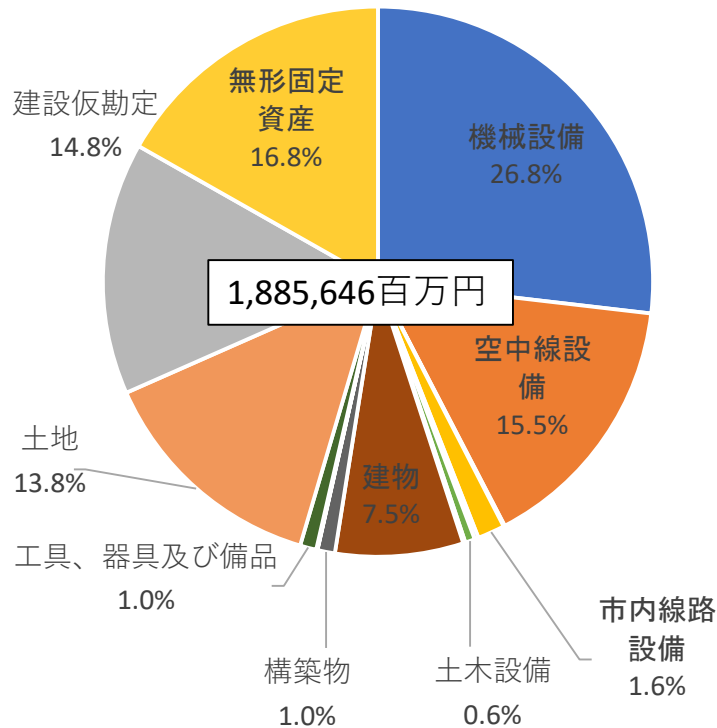
- (1) 固定資産は、「6. 固定資産の設備別及び役務別配賦基準」に掲げる設備区分別に応じて整理しております。設備区分別の固定資産は、その用途に応じ、音声伝送役務、データ伝送役務及びこれらの内訳となる各役務に集計しております。
- (2) 複数の役務に共通する固定資産に関しては、「6. 固定資産の設備別及び役務別配賦基準」に掲げる配賦基準にしたがって、各役務に配賦し整理しております。

6. 固定資産の設備別及び役務別配賦基準

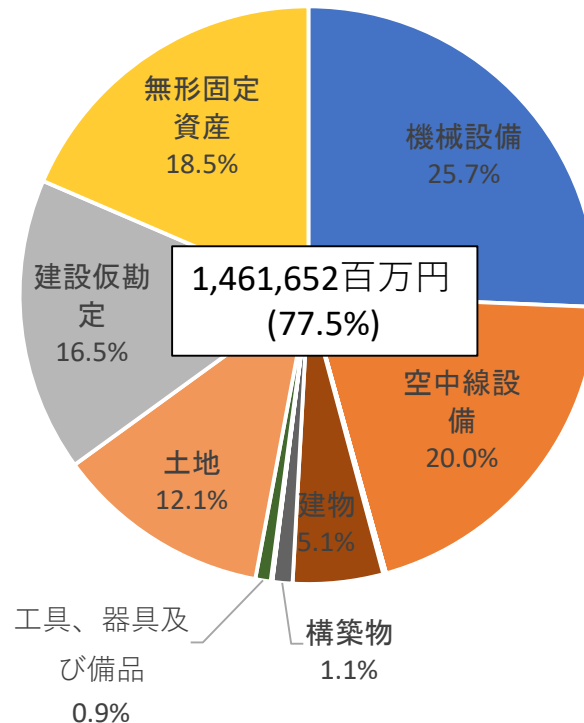
有形固定資産	機械設備	固定資産帳簿価額比
	空中線設備	固定資産帳簿価額比
	端末設備	固定資産帳簿価額比
	線路設備	固定資産帳簿価額比
	土木設備	固定資産帳簿価額比
	建物	固定資産帳簿価額比
	構築物	固定資産帳簿価額比
	機械及び装置	固定資産帳簿価額比
	車両	固定資産帳簿価額比
	工具、器具及び備品	固定資産帳簿価額比
	土地	固定資産帳簿価額比
	リース資産	固定資産帳簿価額比
	建設仮勘定	固定資産帳簿価額比
無形固定資産	海底線使用权	固定資産帳簿価額比
	衛星使用权	固定資産帳簿価額比
	施設利用権	固定資産帳簿価額比
	ソフトウェア	固定資産帳簿価額比
	のれん	固定資産帳簿価額比
	特許権	固定資産帳簿価額比
	借地権	固定資産帳簿価額比
	リース資産	固定資産帳簿価額比
	その他無形固定資産	固定資産帳簿価額比

KDDIの固定資産価額(帳簿価額) (2021年度)

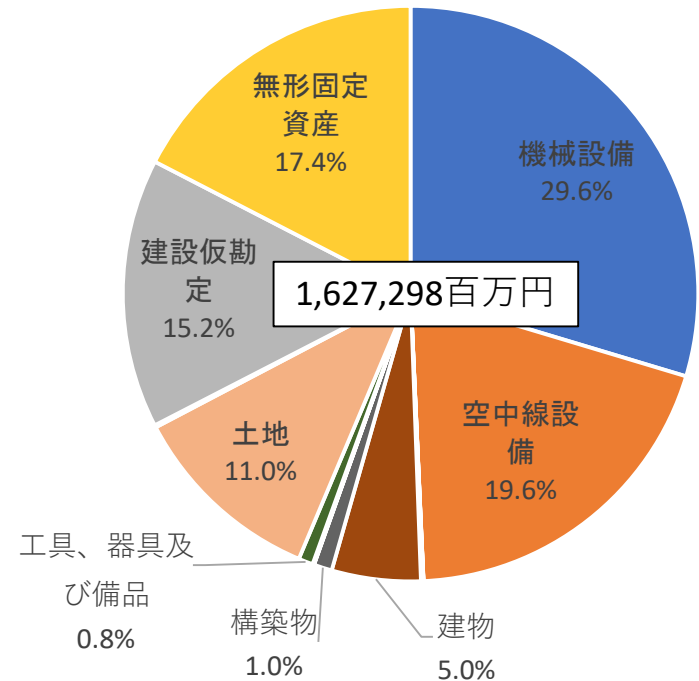
固定資産価額 (帳簿価額)
電気通信事業全体
(KDDI)



固定資産価額 (帳簿価額)
移動電気通信役務に係るもの
(KDDI)



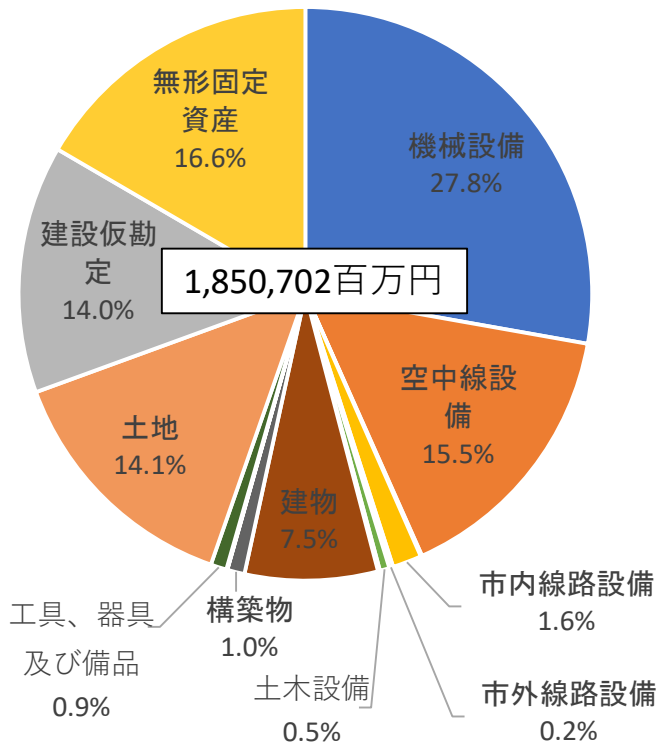
固定資産価額 (帳簿価額)
移動電気通信役務に係るもの
(KDDI + 沖縄セルラー + UQ)



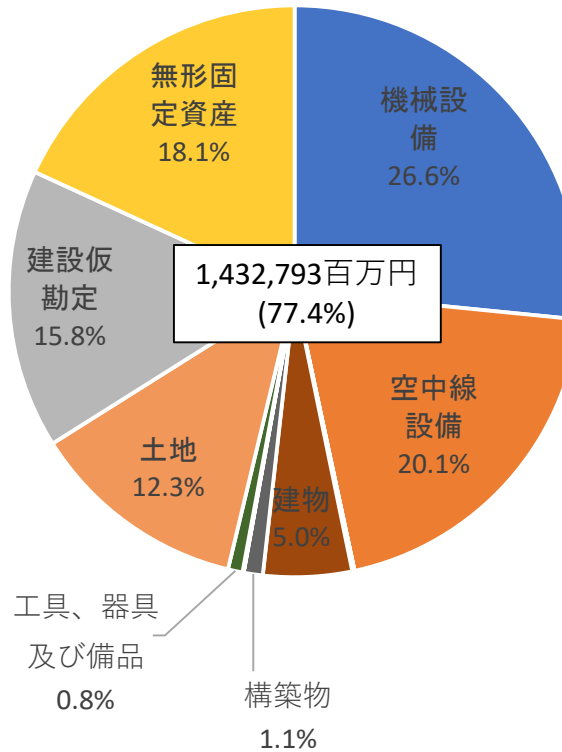
移動電気通信役務	KDDI			沖縄セルラー			UQ	合計		
	音声携帯電話	データ携帯電話・BWA		音声携帯電話	データ携帯電話	データ携帯電話・BWA		音声	データ	
固定資産価額 (帳簿価額)	1,461,652	381,904	1,079,749	22,782	5,536	17,245	142,864	1,627,298	387,440	1,239,858
構成比		26.1%	73.9%		24.3%	75.7%	100%		23.8%	76.2%

(参考) KDDIの固定資産価額(帳簿価額) (2022年度)

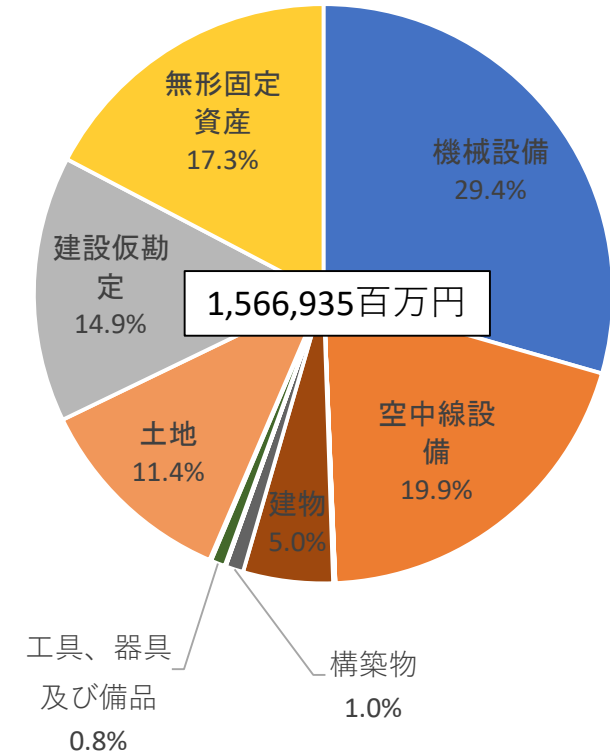
固定資産価額 (帳簿価額)
電気通信事業全体
(KDDI)



固定資産価額 (帳簿価額)
移動電気通信役務に係るもの
(KDDI)



固定資産価額 (帳簿価額)
移動電気通信役務に係るもの
(KDDI + 沖縄セルラー + UQ)



移動電気通信役務	KDDI		沖縄セルラー	UQ		合計	
	音声携帯電話	データ携帯電話・BWA		音声携帯電話	データ携帯電話	音声	データ
固定資産価額 (帳簿価額)	1,432,793	978,539	21,239	14,506	1,566,940	1,105,953	
構成比	31.7%	68.3%		100%	29.4%	70.6%	

【機械設備】 (482,310百万円、KDDI+沖縄セルラー+UQの**29.6%**)

	KDDI	沖縄	UQ
音声	89,892	1,686	-
データ	285,056	5,228	100,456

【空中線設備】 (319,612百万円、KDDI+沖縄セルラー+UQの**19.6%**)

	KDDI	沖縄	UQ
音声	80,887	1,046	-
データ	211,670	3,258	22,750

【端末設備】

(103百万円、0.0%)

	KDDI	沖縄	UQ
音声	27	-	-
データ	76	-	-

【市内線路設備】

(1百万円、0.0%)

	KDDI	沖縄	UQ
音声	528	4	-
データ	1,384	12	-

【市外線路設備】

(1,928百万円、0.1%)

	KDDI	沖縄	UQ
音声	83	2	-
データ	218	8	-

【土木設備】

(313百万円、0.0%)

【建物】 (81,301百万円、5.0%)

	KDDI	沖縄	UQ
音声	20,414	1,414	-
データ	53,416	4,405	1,650

【構築物】

(16,674百万円、1.0%)

赤枠内構成員限り

26

	KDDI	沖縄	UQ
音声	4,531	56	-
データ	11,856	175	56

【機械及び装置】

(229百万円、0.0%)

	KDDI	沖縄	UQ
音声	57	5	-
データ	151	16	-

【車両及び船舶】

(1,177百万円、0.1%)

	KDDI	沖縄	UQ
音声	316	3	-
データ	827	12	20

【工具、器具等】

(13,279百万円、
0.8%)

	KDDI	沖縄	UQ
音声	3,415	58	-
データ	9,118	181	506

【土地】

(178,416百万円、**11.0%**)

	KDDI	沖縄	UQ
音声	48,581	507	-
データ	127,747	1,579	-

【リース資産】

(2,022百万円、0.1%)

	KDDI	沖縄	UQ
データ	-	-	2,022

【建設仮勘定】

(246,544百万円、**15.2%**)

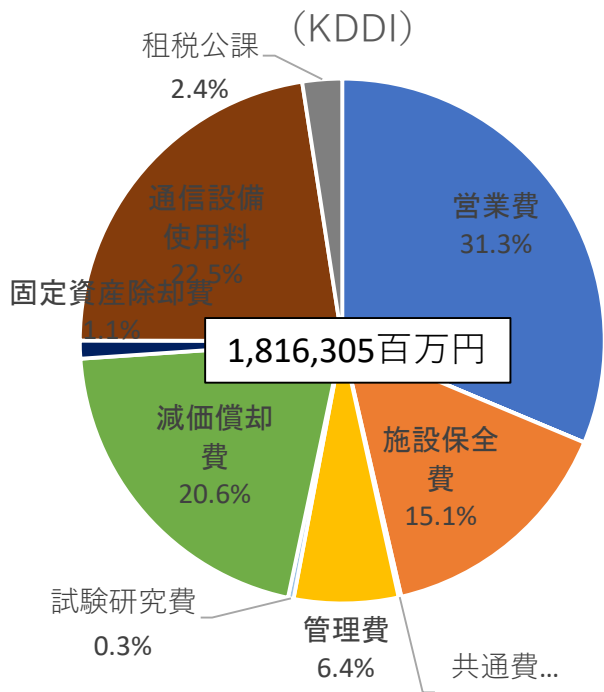
	KDDI	沖縄	UQ
音声	64,784	688	-
データ	175,766	2,145	3,160

【無形固定資産】(283,388百万円、**17.4%**)

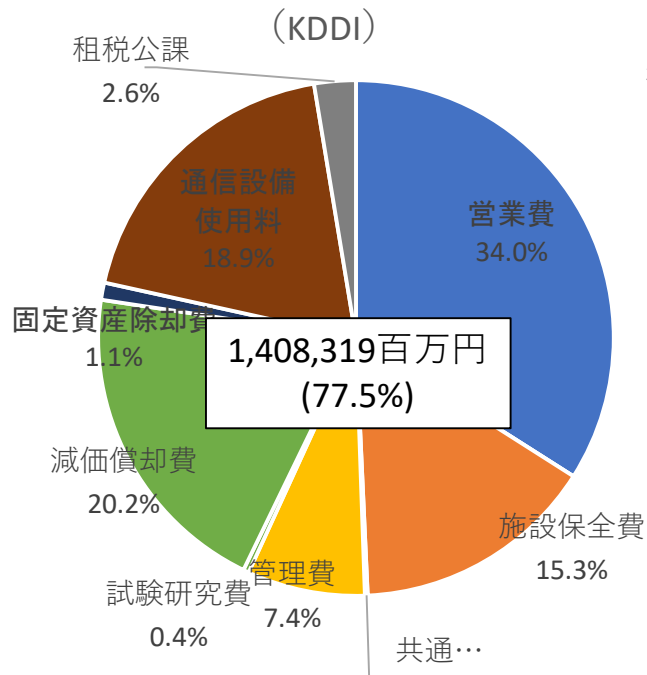
	KDDI	沖縄	UQ
音声	68,387	71	-
データ	202,462	221	12,245

KDDIの営業費用（施設保全費及び減価償却費）（2021年度）

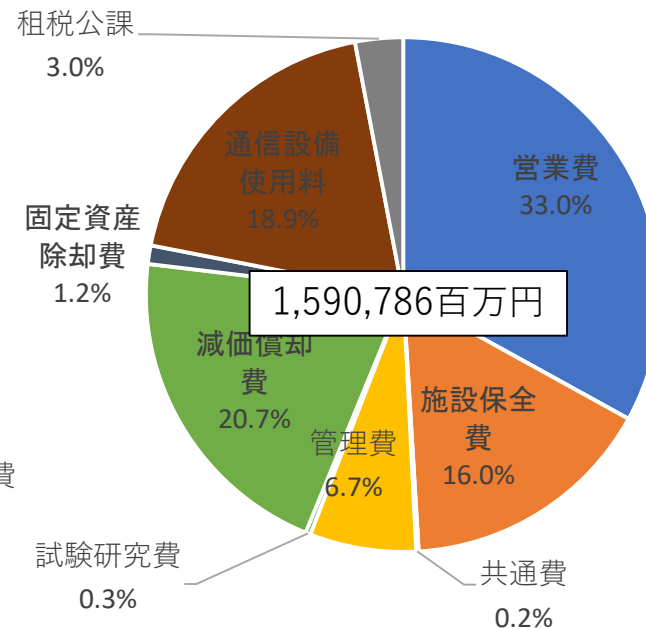
営業費用
電気通信事業全体



営業費用
移動電気通信役務に係るもの

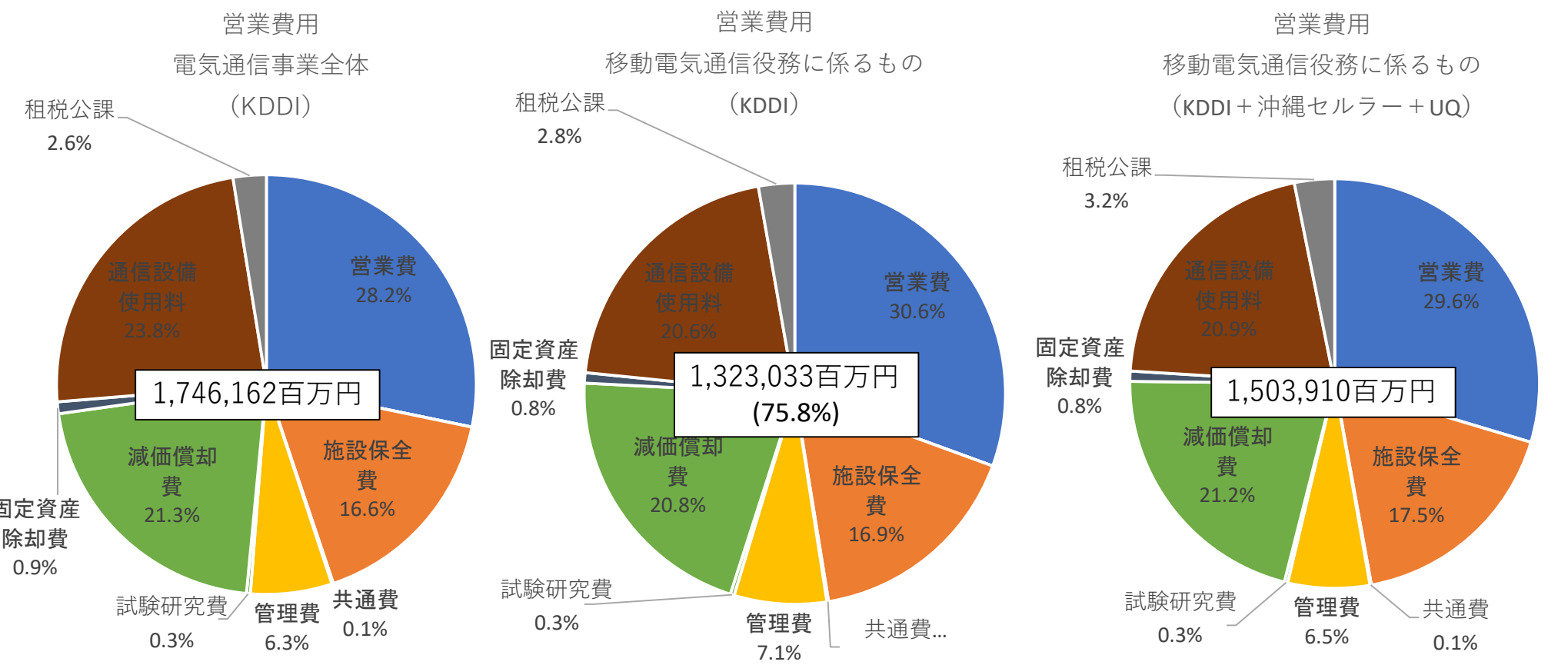


営業費用
移動電気通信役務に係るもの
(KDDI + 沖縄セルラー + UQ)



移動電気通信役務	KDDI			沖縄セルラー			UQ	合計	音声	データ
	音声携帯電話	データ携帯電話・BWA		音声携帯電話	データ携帯電話		データ携帯電話・BWA			
施設保全費	214,922	59,247 (27.6%)	155,675 (72.4%)	3,658	828 (22.6%)	2,829 (77.3%)	36,255	254,835	60,075 (23.6%)	194,759 (76.4%)
減価償却費	284,302	71,149 (25.0%)	213,153 (75.0%)	4,311	1,047 (24.3%)	3,263 (75.7%)	40,785	329,398	72,196 (21.9%)	257,201 (78.1%)
営業費用	1,408,319	522,792 (37.1%)	885,527 (62.9%)	27,196	10,034 (36.9%)	17,162 (63.1%)	155,274	1,590,789	532,826 (33.5%)	1,057,963 (66.5%)

(参考) KDDIの営業費用 (施設保全費及び減価償却費) (2022年度)



移動電気通信役務	KDDI			沖縄セルラー			UQ	合計		
		音声 携帯電話	データ 携帯電話・BWA		音声 携帯電話	データ 携帯電話	データ 携帯電話・BWA		音声	データ
施設保全費	223,057	71,255 (31.9%)	151,802 (68.1%)	3,358	1,018 (30.3%)	2,340 (69.7%)	36,738	263,153	72,273 (27.5%)	190,880 (72.5%)
減価償却費	275,819	83,103 (30.1%)	192,717 (69.9%)	3,577	1,134 (31.7%)	2,443 (68.3%)	39,629	319,025	84,237 (26.4%)	234,789 (73.6%)
営業費用	1,323,033	496,860 (37.6%)	826,172 (62.4%)	25,028	10,194 (40.7%)	14,833 (59.3%)	155,584	1,503,645	507,054 (33.7%)	996,589 (66.3%)

【施設保全費】

(254,835百万円、KDDI+沖縄セルラー+UQの**16.0%**)

赤枠内構成員限り

30

	KDDI	沖縄	UQ
→ 音声	59,247	828	-
データ	155,675	2,829	36,255

【減価償却費】

(329,397百万円、KDDI+沖縄セルラー+UQの**20.7%**)

	KDDI	沖縄	UQ
→ 音声	71,149	1,047	-
データ	213,153	3,263	40,785

ソフトバンク

(参考) ソフトバンク及びWCPの役務別固定資産帰属明細表 (2021年度)

役務の種類		ソフトバンク							WCP
		移動電気通信役務					移動電気通信役務 以外の電気通信役務	合計	移動電気通信役務
		音声伝送役務			データ伝送役務				データ伝送役務
		携帯電話	その他	小計	携帯電話・BWA		小計	携帯電話・BWA	
機械設備	取得価額	580,722	85,430	666,152	1,679,053	2,345,205	384,652	2,729,857	232,017
	帳簿価額	163,505	9,402	172,907	387,019	559,926	147,490	707,416	97,510
空中線設備	取得価額	180,813	2,166	182,979	523,109	706,088	0	706,088	15,430
	帳簿価額	98,833	216	99,049	221,128	320,177	0	320,177	9,318
端末設備	取得価額	58,784	28	58,812	169,976	228,788	43,394	272,182	-
	帳簿価額	18,282	2	18,284	40,904	59,188	17,329	76,517	-
市内線路設備	取得価額	4,990	318	5,308	14,429	19,737	6,894	26,631	-
	帳簿価額	2,412	39	2,451	5,396	7,847	3,319	11,166	-
市外線路設備	取得価額	15,910	1,245	17,155	46,002	63,157	27,005	90,162	-
	帳簿価額	1,548	28	1,576	3,463	5,039	2,381	7,420	-
土木設備	取得価額	17,291	1,328	18,619	49,998	68,617	28,796	97,413	-
	帳簿価額	2,381	45	2,426	5,326	7,752	3,828	11,580	-
海底線設備	取得価額	4,663	373	5,036	13,482	18,518	8,085	26,603	-
	帳簿価額	606	12	618	1,355	1,973	1,053	3,026	-
建物	取得価額	33,328	2,729	36,057	96,372	132,429	55,194	187,623	33
	帳簿価額	18,759	383	19,142	41,971	61,113	31,261	92,374	8
構築物	取得価額	8,980	78	9,058	25,963	35,021	1,698	36,719	13
	帳簿価額	1,923	5	1,928	4,304	6,232	454	6,686	6
機械及び装置	取得価額	354	28	382	1,022	1,404	611	2,015	-
	帳簿価額	282	6	288	631	919	489	1,408	-
車両	取得価額	595	47	642	1,721	2,363	1,029	3,392	-
	帳簿価額	87	2	89	194	283	151	434	-
工具、器具及び備品	取得価額	20,845	1,721	22,566	62,069	84,635	33,871	118,506	3,760
	帳簿価額	6,595	143	6,738	14,928	21,666	10,230	31,896	27
土地	取得価額	3,062	179	3,241	8,853	12,094	3,889	15,983	-
	帳簿価額	3,062	179	3,241	8,853	12,094	3,889	15,983	-
建設仮勘定	取得価額	26,556	1,957	28,513	76,785	105,298	44,091	149,389	7,703
	帳簿価額	26,556	1,957	28,513	76,785	105,298	44,091	149,389	7,703
有形固定資産合計	取得価額	956,893	97,627	1,054,520	2,768,834	3,823,354	639,209	4,462,563	258,958
	帳簿価額	344,831	12,419	357,250	812,257	1,169,507	265,965	1,435,472	114,574
無形固定資産合計	帳簿価額	168,292	10,574	178,866	517,531	696,397	170,885	867,282	13,776
電気通信事業固定資産合計		513,123	22,993	536,116	1,329,788	1,865,904	436,850	2,302,754	128,351

(参考) ソフトバンク及びWCPの移動電気通信役務収支表 (2021年度)

役務の種類			営業収益	営業費用									営業利益
				営業費	施設保全費	管理費	試験研究費	減価償却費	固定資産除却費	通信設備使用料	租税公課		
ソフトバンク													
移動電気通信役務	音声伝送役務	携帯電話	640,529	527,404	259,853	45,428	16,067	1,674	109,720	4,305	81,140	9,217	113,125
		その他	3,252	34,944	3,173	7,479	435	33	20,131	363	541	2,789	△ 31,692
		小計	643,781	562,348	263,026	52,907	16,502	1,707	129,851	4,668	81,681	12,006	81,433
	データ伝送役務 携帯電話・BWA	1,278,083	1,004,672	414,040	245,612	26,477	6,632	265,610	10,625	16,007	19,669	273,411	
	小計	1,921,864	1,567,020	677,066	298,519	42,979	8,339	395,461	15,293	97,688	31,675	354,844	
移動電気通信役務以外の電気通信役務		603,010	521,228	108,261	128,855	25,949	1,320	60,677	4,965	182,178	9,023	81,782	
合計		2,524,874	2,088,248	785,327	427,374	68,928	9,659	456,138	20,258	279,866	40,698	436,626	
WCP													
移動電気通信役務	データ伝送役務	携帯電話・BWA	105,785	70,464	-	20,833	613	-	29,890	1,566	10,847	6,712	35,321

■ 接続会計報告書

第四部 参考情報

3 特に重要な費用の配賦基準の説明

該当事項はありません。

■ 配賦整理書

1 固定資産

- (1) 移動電気通信役務音声伝送役務携帯電話（移動電気通信役務のうち音声伝送役務の中のひとつの役務。以下「移動音声携帯電話」という。）、移動電気通信役務音声伝送役務その他（移動電気通信役務のうち音声伝送役務の中のひとつの役務。以下「移動音声その他」という。）、移動電気通信役務データ伝送役務携帯電話・BWA（移動電気通信役務のうち音声伝送役務以外の役務（以下「移動データ携帯電話・BWA」という。）、移動電気通信役務以外の電気通信役務、および電気通信事業以外の事業について、固定資産が帰属する事業および役務が個別に判断できるものはそれぞれに集計しています。
- (2) 電気通信事業と電気通信事業以外とで共有されている資産については、電気通信事業会計規則第11条に基づき、それぞれの事業の勘定に配賦しています。
- (3) 移動音声携帯電話、移動音声その他、移動データ携帯電話・BWA、移動電気通信役務以外の電気通信役務のうち、二以上の種類の役務で共有する資産については、「2 固定資産の役務別配賦基準」および「3 固定資産の役務別配賦手順」によりそれぞれの種類の役務に配賦し整理しています。

2. 固定資産の役務別配賦基準

- (1) 移動音声携帯電話、移動音声その他、移動データ携帯電話・BWA、移動電気通信役務以外の電気通信役務のうち、二以上の種類の電気通信役務に共用される固定資産は、簿価を固定資産帳簿価格比、取得価格を固定資産取得価格比で按分しています。

3 固定資産の役務別配賦手順

- (1) 固定資産の役務の種類は、資産の使用用途に応じて付与しています。付与された役務の種類に基づき、移動音声携帯電話、移動音声その他、移動データ携帯電話・BWA、移動電気通信役務以外の電気通信役務の資産および二以上の種類の役務の共用資産を区分集計しています。
- (2) (1) にて、役務の種類が二以上の種類の役務となった固定資産について、「2 固定資産の役務別配賦基準」に従い配賦計算を行っています

5 営業費用

- (1) 移動音声携帯電話、移動音声その他、移動データ携帯電話・BWA、移動電気通信役務以外の電気通信役務、および電気通信事業以外の事業について、その発生が個別に判断できるものはそれぞれに集計しています。
- (2) 電気通信事業と電気通信事業以外とに関連する費用については、電気通信事業会計規則別表第一に掲げる基準を原則として、適正な基準によりそれぞれの事業に配賦しています。
- (3) 移動音声携帯電話、移動音声その他、移動データ携帯電話・BWA、移動電気通信役務以外の電気通信役務のうち、二以上の種類の役務に共通的に発生する費用については、「6 営業費用の役務別配賦基準」および「7 営業費用の役務別配賦手順」によりそれぞれの種類の役務に配賦し整理しています。

6 営業費用の役務別配賦基準

営業費用区分		勘定科目	役務別配賦基準
営業費	窓口	全て	販売件数比
	料金	全て	料金請求件数比
	販売	全て	販売件数比
	その他	全て	回線数比
施設保全費		全て	固定資産取得価額比
管理費		全て	営業・保守部門の人件費等
試験研究費		全て	固定資産取得価額比
減価償却費		全て	固定資産取得価額比
固定資産除却費		全て	固定資産取得価額比
通信設備使用料		全て	回線数比
租税公課		固定試算税等	固定資産取得価額比
		事業所税	管理部門の人件費比

7 営業費用の役務別配賦手順

- (1) 営業費用の役務の種類は、各々の取引が計上される勘定科目、および部署に基づき、または取引内容に応じて付与しております。付与された役務の種類に基づき、移動音声携帯電話、移動音声その他、移動データ携帯電話・BWA、移動電気通信役務以外の電気通信役務および複数役務の共通を区分集計しています。
- (2) 営業費用には、各取引が計上された勘定科目、および部署に基づき、役務部門(*)を付与しています。

*「電気通信事業会計規則 別表第一」における電気通信事業営業費用の各科目（施設保全費等）をいいます。

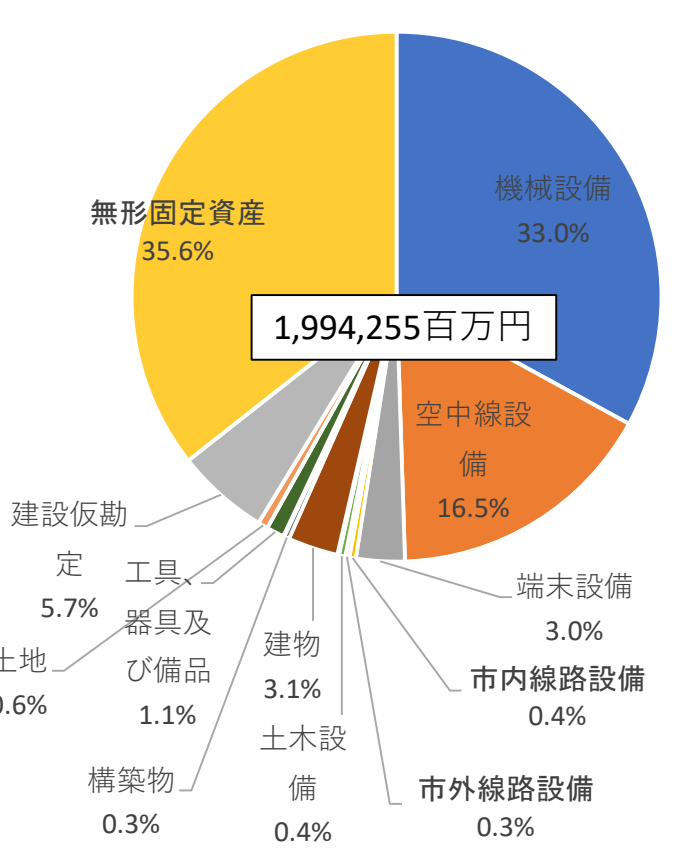
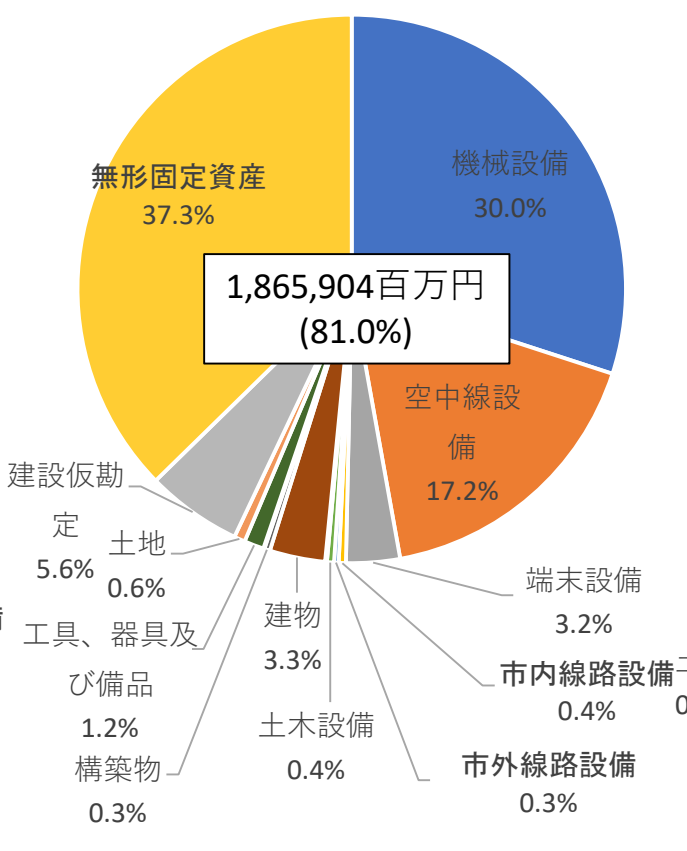
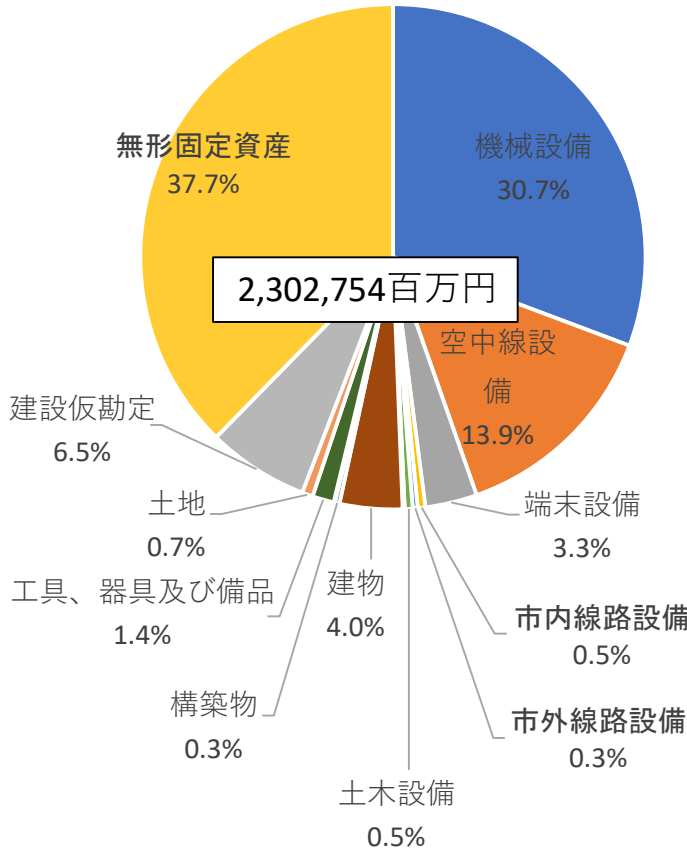
- (3) (1)にて、役務の種類が複数役務の共通となった営業費用について、(2)にて付与された役務部門毎に集計し、「6 営業費用の役務別配賦基準」に従い配賦計算を行っています。

ソフトバンクの固定資産価額(帳簿価額)の整理の現状(2021年度)

固定資産価額 (帳簿価額)
電気通信事業全体
(ソフトバンク)

固定資産価額 (帳簿価額)
移動電気通信役務に係るもの
(ソフトバンク)

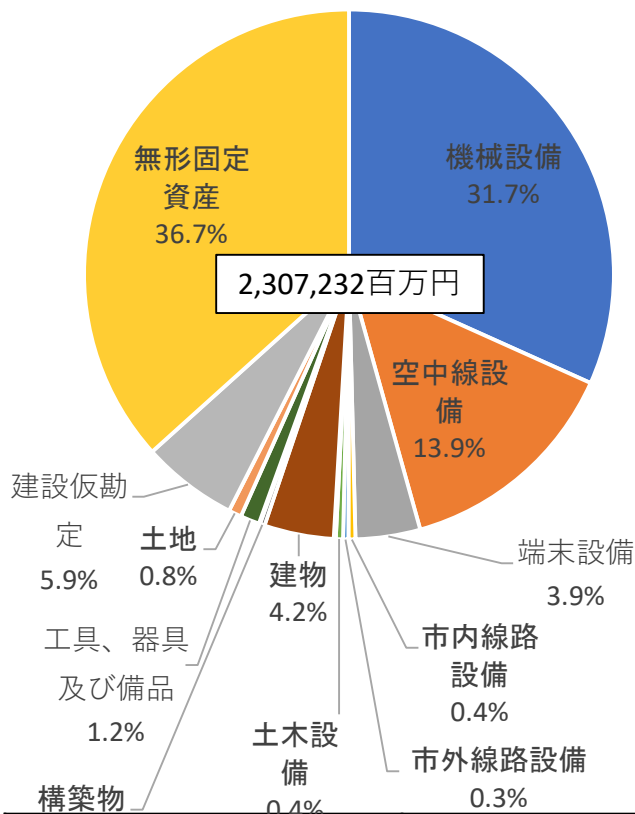
固定資産価額 (帳簿価額)
移動電気通信役務に係るもの
(ソフトバンク+WCP)



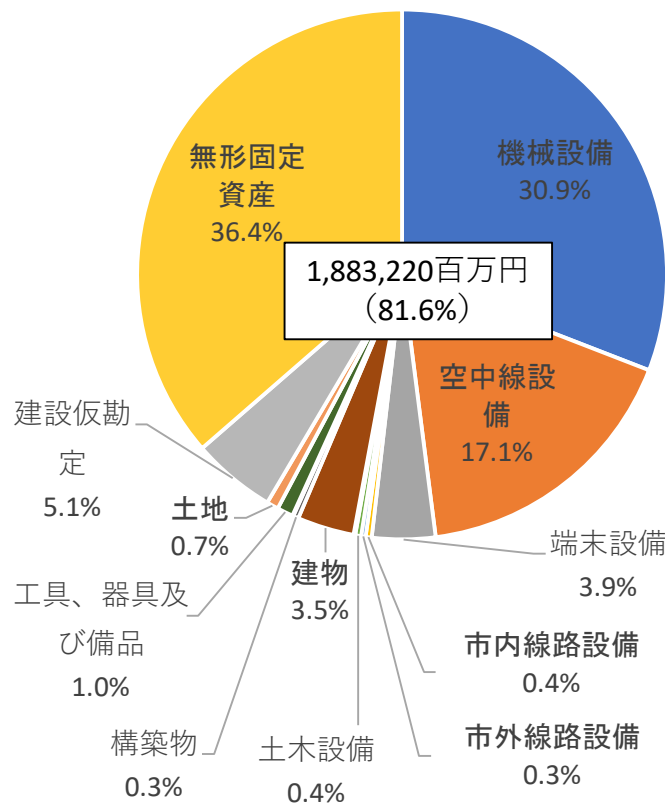
移動電気通信役務	ソフトバンク				WCP	合計				
	音声 携帯電話	音声 その他	データ 携帯電話 ・ BWA	データ 携帯電話 ・ BWA	音声	音声		データ		
						携帯電話	その他			
固定資産価額 (帳簿価額)	1,865,904	513,123	22,993	1,329,788	128,351	1,994,255	536,116	513,123	22,993	1,458,139
構成比		27.5%	1.2%	71.3%	100%		26.9%	25.7%	1.2%	73.1%

(参考) ソフトバンクの固定資産価額(帳簿価額) の整理の現状(2022年度)

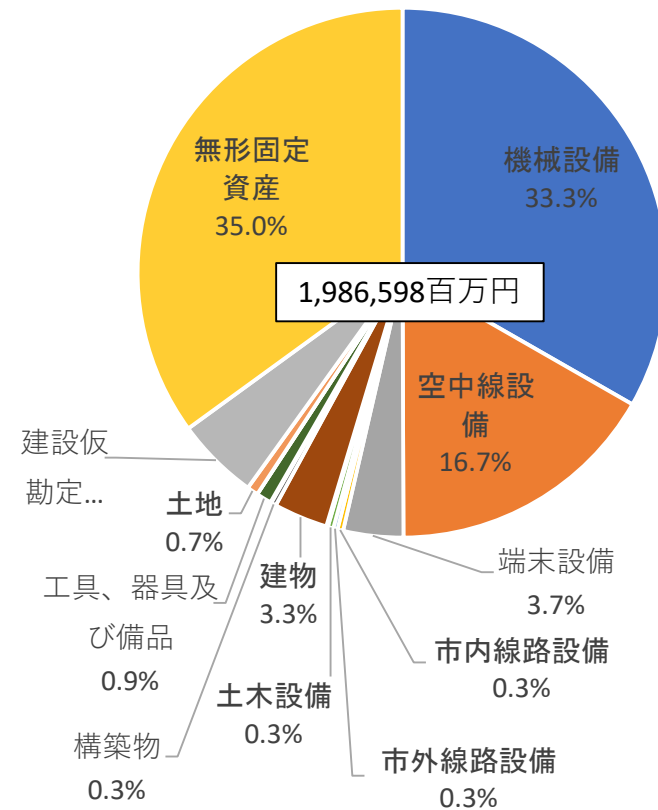
固定資産価額 (帳簿価額)
電気通信事業全体
(ソフトバンク)



固定資産価額 (帳簿価額)
移動電気通信役務に係るもの
(ソフトバンク)



固定資産価額 (帳簿価額)
移動電気通信役務に係るもの
(ソフトバンク+WCP)



移動電気通信役務	ソフトバンク				WCP	合計	音声			データ
	音声 携帯電話	音声 その他	データ 携帯電話 ・ BWA	データ 携帯電話 ・ BWA	音声		音声			
							携帯電話	その他		
固定資産価額 (帳簿価額)	1,883,220	528,469	330	1,354,421	103,378	1,986,598	528,799	528,469	330	1,457,799
構成比		28.1%	0.0%	71.9%			26.6%	26.6%	0.0%	73.4%

【機械設備】 (648,033百万円、ソフトバンク+WCPの**32.9%**)



	SB携帯	SBその他	WCP
→ 音声	163,505	9,402	-
データ	387,018	-	97,510

【空中線設備】 (329,278百万円、**16.7%**)



	SB携帯	SBその他	WCP
→ 音声	98,833	216	-
データ	221,128	-	9,318

【端末設備】

(59,186百万円、3.0%)

	SB携帯	SBその他	WCP
音声	18,282	2	-
データ	40,904	-	-

【市内線路設備】

(7,808百万円、0.4%)

	SB携帯	SBその他	WCP
音声	2,412	39	-
データ	5,396	-	-

【市外線路設備】

(5,012百万円、0.3%)

	SB携帯	SBその他	WCP
音声	1,548	28	-
データ	3,463	-	-

【土木設備】

(7,707百万円、0.4%)

	SB携帯	SBその他	WCP
音声	2,381	45	-
データ	5,326	-	-

【海底線設備】

(1,961百万円、0.1%)

	SB携帯	SBその他	WCP
音声	606	12	-
データ	1,355	-	-

【建物】

(60,738百万円、3.1%)

	SB携帯	SBその他	WCP
音声	18,759	383	-
データ	41,971	-	8

【構築物】

(6,232百万円、0.3%)

	SB携帯	SBその他	WCP
音声	1,923	5	-
データ	4,304	-	6

【機械及び装置】

(913百万円、0.0%)

	SB携帯	SBその他	WCP
音声	282	6	-
データ	631	-	-

【車両及び船舶】

(281百万円、0.0%)

	SB携帯	SBその他	WCP
音声	87	2	-
データ	194	-	-

【工具、器具等】

(21,551百万円、1.1%)

	SB携帯	SBその他	WCP
音声	6,595	143	-
データ	14,928	-	27

【土地】

(11,914百万円、0.6%)

	SB携帯	SBその他	WCP
音声	3,062	179	-
データ	8,853	-	-

【建設仮勘定】

(111,045百万円、5.6%)

	SB携帯	SBその他	WCP
音声	26,556	1,957	-
データ	76,785	-	7,703

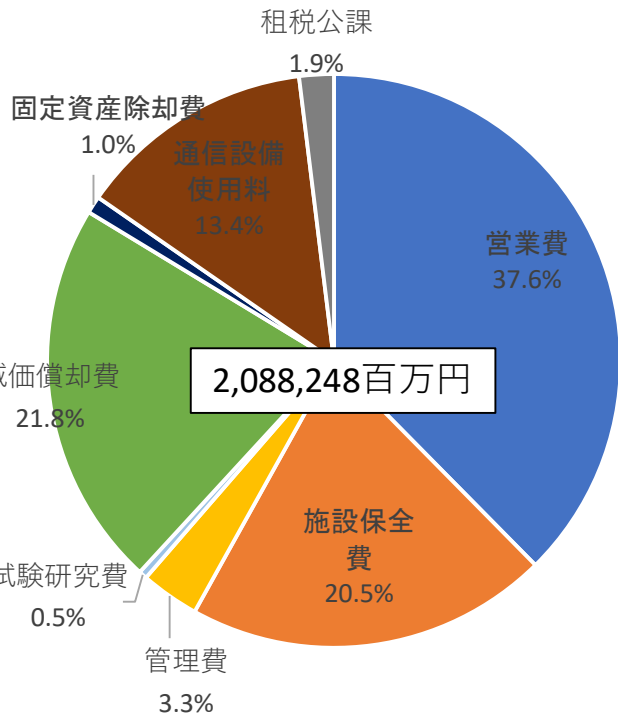
【無形固定資産】 (699,600百万円、35.5%)

赤枠内構成員限り

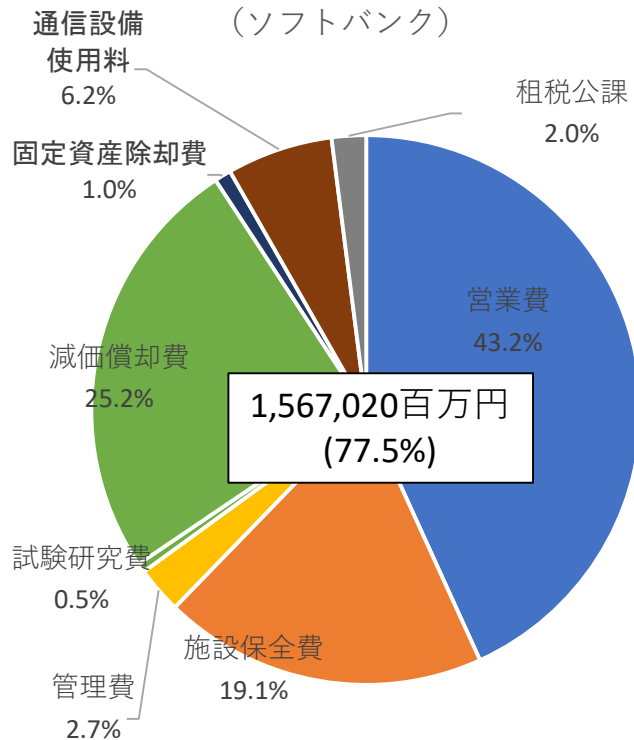
	SB携帯	SBその他	WCP
→ 音声	168,292	10,574	-
データ	517,531	-	13,776

ソフトバンクの営業費用（施設保全費及び減価償却費）（2021年度）

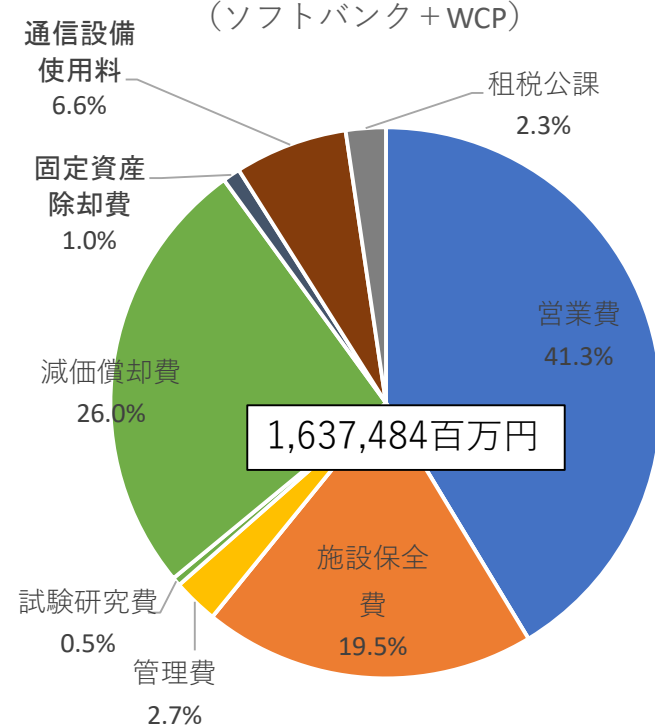
営業費用
電気通信事業全体
(ソフトバンク)



営業費用
移動電気通信役務に係るもの
(ソフトバンク)

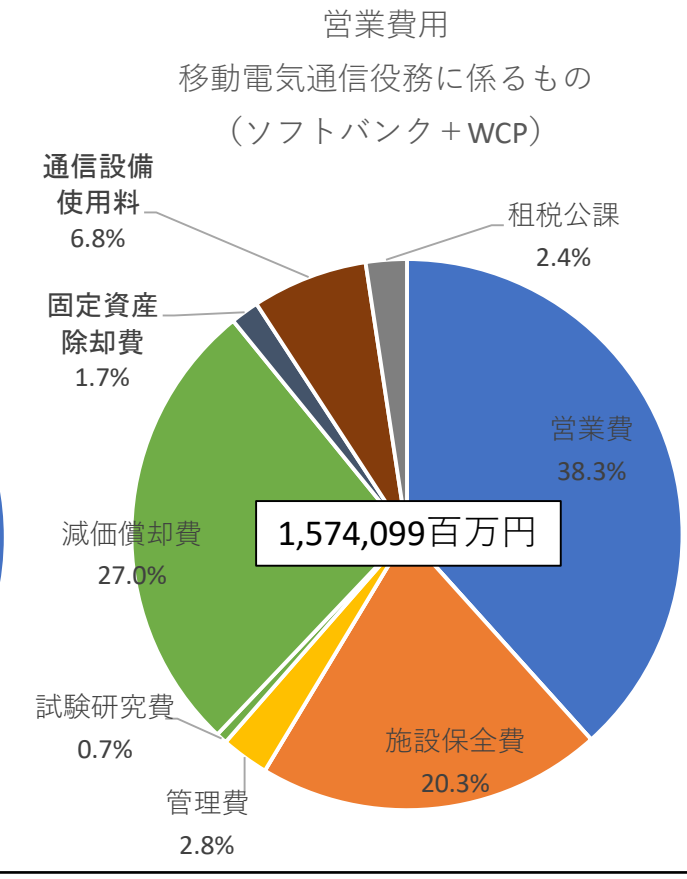
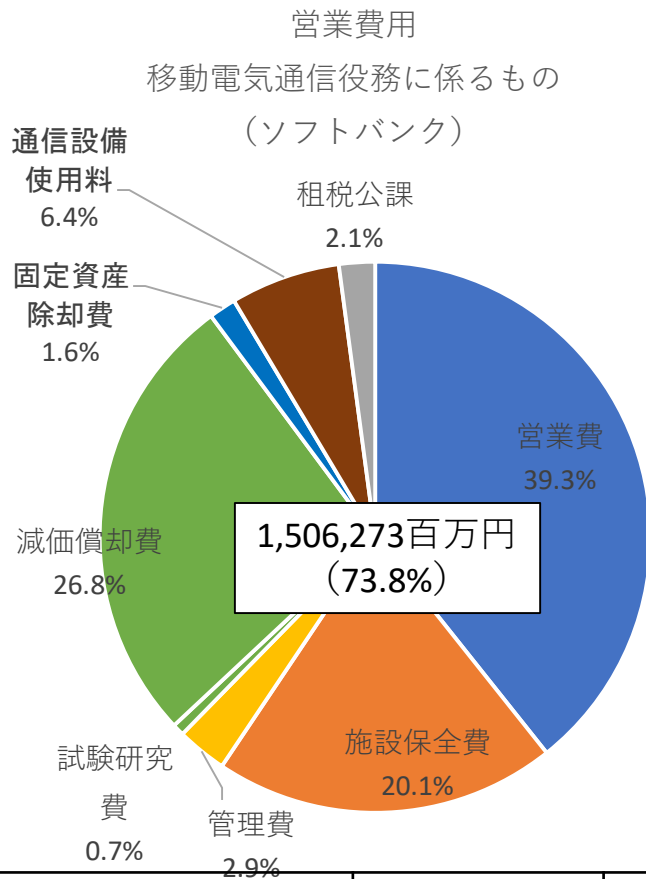
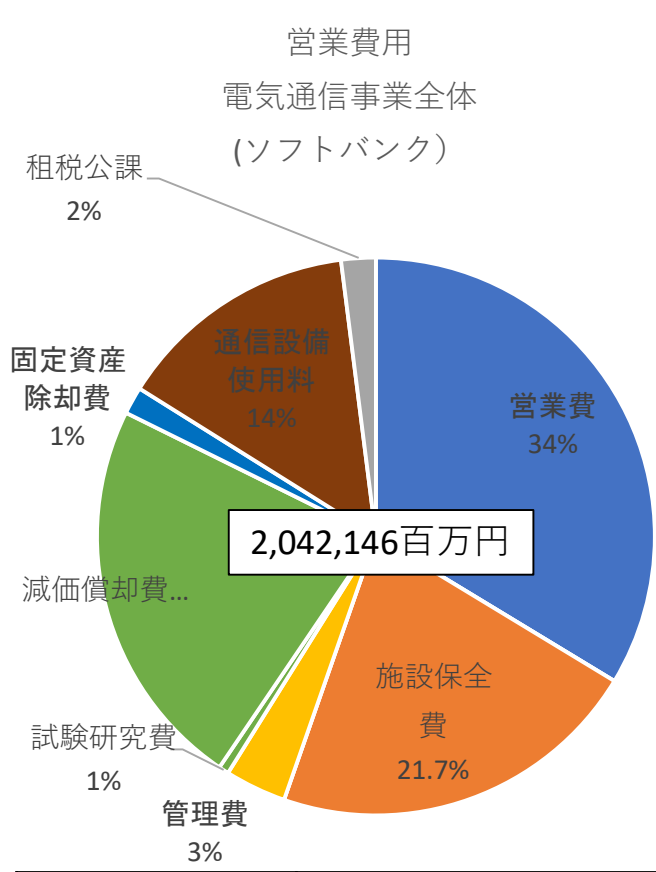


営業費用
移動電気通信役務に係るもの
(ソフトバンク+WCP)



移動電気通信役務	ソフトバンク	ソフトバンク			WCP		合計	合計		
		音声 携帯電話	音声 その他	データ 携帯電話・BWA	データ 携帯電話・BWA	音声		データ		
						携帯電話			その他	
施設保全費	298,519	45,428 (15.2%)	7,479 (2.5%)	245,612 (82.3%)	20,833	319,352	52,907 (16.6%)	45,428 (14.2%)	7,479 (2.3%)	266,445 (83.4%)
減価償却費	395,461	109,720 (27.7%)	20,131 (5.1%)	265,610 (67.2%)	29,890	425,351	129,851 (30.5%)	109,720 (25.8%)	20,131 (4.7%)	295,500 (69.5%)
営業費用	1,567,020	527,404 (33.7%)	34,944 (2.2%)	1,004,672 (64.1%)	70,464	1,637,484	562,348 (34.3%)	527,404 (32.2%)	34,944 (2.1%)	1,075,136 (65.7%)

(参考) ソフトバンクの営業費用 (施設保全費及び減価償却費) (2022年度)



移動電気通信役務	ソフトバンク				WCP		合計				
		音声 携帯電話	音声 その他	データ 携帯電話・BWA	データ 携帯電話・BWA		音声			データ	
								携帯電話	その他		
施設保全費	302,636	48,908 (16.2%)	9,090 (3.0%)	244,638 (80.8%)	19,550	322,186	57,998 (18.0%)	48,908 (15.2%)	9,090 (2.8%)	264,188 (82.0%)	
減価償却費	403,808	110,540 (27.4%)	26,421 (6.5%)	266,847 (66.1%)	27,619	431,427	136,961 (31.7%)	110,540 (25.6%)	26,421 (6.1%)	294,466 (68.3%)	
営業費用	1,506,273	482,613 (32.0%)	40,389 (2.7%)	983,271 (65.3%)	67,826	1,574,099	523,002 (33.2%)	482,613 (30.7%)	40,389 (2.6%)	1,051,097 (66.8%)	

【施設保全費】 (319,352百万円、ソフトバンク+WCPの19.5%)

赤枠内構成員限り

44

	SB携帯	SBその他	WCP
音声	45,428	7,479	-
データ	245,612	-	20,833

【減価償却費】 (425,351百万円、ソフトバンク+WCPの26.0%)

	SB携帯	SBその他	WCP
音声	109,720	20,131	-
データ	265,610	-	29,890