

接続約款変更認可申請書

相制第 155500000195 号

2024年1月16日

総務大臣
松本 剛明 殿

郵便番号 534-0024

住所 おおさか府おおさかしみやこじまくひがしのだまち
大阪府大阪市都島区東野田町よんちょうめ ほん ごう
四丁目15番82号

名称及び代表者の氏名

にしにっぽんでんしんでんわかぶしがいしゃ
西日本電信電話株式会社代表取締役社長 もりばやし まさあき
森林 正彰

登録年月日及び番号

平成16年4月1日 第234号

電気通信事業法第33条第2項の規定により、別紙のとおり接続約款の変更の認可を受けたいので申請します。

実施期日	認可を受けた後、速やかに実施します。
------	--------------------

電気通信事業法第33条第2項に基づく第1種指定電気通信設備との接続に関する契約約款の一部改正

旧

新

第1章 総則

(用語の定義)

第3条 この約款においては、次表の左欄の用語はそれぞれ右欄の意味で使用します。

用語	意味
1～45 (略)	(略)
45-2 下部端末回線	端末回線（アナログ信号用の電話回線と同等のものであって、光信号により伝送を行う区間を含まないものに限ります。）のうち、端末設備等とき線点近傍の電柱等に他事業者が設置する端子盤との間の部分（電話重畳しないものに限ります。）
45-3～94-2 (略)	(略)
94-3 特別収容局ルータ	収容局ルータであって、SIPサーバと連携してセッション制御を行う機能及びベストエフォートクラスより優先してIPパケットを転送する品質クラスを識別する機能を有しないもの
94-4～99 (略)	(略)
99-2 IP通信網県間区間伝送路	一般中継局ルータ間の伝送路設備等のうち、日本電信電話株式会社等に関する法律（昭和59年法律第85号）第2条第3項第1号イ又はロに規定する都道府県の区域をまたがるもの

第2章 接続する設備の範囲

第1節 標準的な接続箇所

(標準的な接続箇所)

第5条 当社の指定電気通信設備と他事業者の電気通信設備との標準的な接続箇所は次のとおりとします。

標準的な接続箇所	内容
(1)～(1)-3 (略)	(略)
(1)-4 き線点近傍の電柱等に設置される端子盤	当社の下部端末回線と接続するために他事業者がき線点近傍の電柱等に設置する端子盤の当社側コネクタ
(2)～(2)-2 (略)	(略)
(2)-3 ISM交換機の端末回線側	ISM交換機に收容する端末回線に接続する他事業者の電気通信設備（別表1に規定するISM折返し機能を提供するISM交換機を設置する通信用建物に設置するものに限ります。）の当社側コネクタ

第10章 料金等

第2節 接続料金の支払義務

(定額制の網使用料の支払義務)

第65条 当社の指定電気通信設備との接続において従量制の網使用料（網使用料のうち定額制の網使用料以外のものをいいます。以下同じとします。）の支払いを要する電気通信事業者は、第54条（接続形態）に規定する接続形態ごとに、別表2第4表（従量制網使用料支払事業者）に規定するところによります。

第1章 総則

(用語の定義)

第3条 この約款においては、次表の左欄の用語はそれぞれ右欄の意味で使用します。

用語	意味
1～45 (略)	(略)
45-2 削除	
45-3～94-2 (略)	(略)
94-3 削除	
94-4～99 (略)	(略)
99-2 IP通信網県間区間伝送路	一般中継局ルータ間の伝送路設備等のうち、日本電信電話株式会社等に関する法律（昭和59年法律第85号）第2条第3項第1号イ又はロに規定する都道府県の区域（イに規定する都道府県の区域については以下「東日本」、ウに規定する府県の区域については以下「西日本」といいます。）をまたがるもの

第2章 接続する設備の範囲

第1節 標準的な接続箇所

(標準的な接続箇所)

第5条 当社の指定電気通信設備と他事業者の電気通信設備との標準的な接続箇所は次のとおりとします。

標準的な接続箇所	内容
(1)～(1)-3 (略)	(略)
(1)-4 削除	
(2)～(2)-2 (略)	(略)
(2)-3 削除	

第10章 料金等

第2節 接続料金の支払義務

(定額制の網使用料の支払義務)

第65条 当社の指定電気通信設備との接続において従量制の網使用料（網使用料のうち定額制の網使用料以外のものをいいます。以下同じとします。）の支払いを要する電気通信事業者は、第54条（接続形態）に規定する接続形態ごとに、別表2第4表（従量制網使用料支払事業者）に規定するところによります。

ただし、信号伝送機能、加入者交換機機能メニュー利用機能、優先接続機能、番号情報データベース登録機能、番号情報データベース利用機能、リルーティング通信機能及びリダイレクション網使用機能については、この限りではありません。

第3節 工事費及び手続費等の支払義務

(手続費の支払義務)

第68条 協定事業者は、次の各号の場合には、料金表第2表第2（手続費）に規定する手続費の支払いを要します。

(1)～(17) (略)

(18) 当社が、電話サービス契約約款又は総合デジタル通信サービス契約約款に規定する優先接続の取扱いに基づき、当社の加入者交換機に優先接続機能に係る協定事業者の事業者識別番号（番号規則別表第10号に規定する電気通信番号をいいます。以下、優先接続機能に係る協定事業者の事業者識別番号を「優先接続番号」といいます。）の登録を行ったとき。

第4節 料金の計算及び支払い

(手続費の実績に基づく精算)

第74条の2 当社は、料金表第2表（工事費及び手続費）第2（手続費）に規定するみなし契約者に関する宛名情報提供手続費、優先接続受付手続費、光回線設備線路条件調査費ウ欄、光配線区域情報調査費、ルーティング番号登録工事等受付手続費ア(7)③欄、(イ)欄若しくはイ欄、同一番号移転可否情報調査費又はき線点情報調査費について、その事業年度の需要の実績値及び受付実績数（以下「当年度実績」といいます。）を把握したときは、それらの手続費と、当年度実績によって算定した精算のための手続費との差額に、当年度実績を乗じて得た額を、協定事業者と精算するものとします。

(工事費及び手続費等の遡及適用)

第75条 当社は、料金表第2表（工事費及び手続費）に規定する光信号分岐端末回線接続工事費、光信号分岐端末回線収容キャビネット等設置工事費、光信号分岐端末回線設置等加算工事費、電話帳掲載手続費、番号情報データベース登録手続費、みなし契約者に関する宛名情報提供手続費、優先接続受付手続費、光回線設備線路条件調査費ウ欄、光配線区域情報調査費、ルーティング番号登録工事等受付手続費ア(7)③欄、(イ)欄若しくはイ欄、同一番号移転可否情報調査費、き線点情報調査費、端末回線情報提供手続費、申込者情報確認結果即時通知手続費又は第4表（光信号引込等設備に係る負担額）に規定する負担額について料金額を変更したときは、変更後の料金額の原価に係る事業年度の翌事業年度の4月1日に遡及して、変更後の料金額を適用します。

第15章 協定事業者の契約者の契約者回線番号等の電話帳掲載及び番号案内並びに番号情報データベース登録及び番号情報データベース利用

(番号情報データベース登録)

第97条の2 当社は、協定事業者から請求があったときは、協定事業者が、登録する契約者情報の取扱いにあたって、次の各号に掲げる事項を遵守せず、又は遵守しないおそれがある場合を除き、当社の番号情報データベースに電気通信回線設備による接続又は磁気媒体により契約者の番号情報（「個人情報の保護に関する法律（平成15年法律第57号）」等の法令及び「電気通信事業における個人情報保護に関するガイドライン（平成16年

ただし、信号伝送機能、加入者交換機機能メニュー利用機能、番号情報データベース登録機能、番号情報データベース利用機能、リルーティング通信機能及びリダイレクション網使用機能については、この限りではありません。

第3節 工事費及び手続費等の支払義務

(手続費の支払義務)

第68条 協定事業者は、次の各号の場合には、料金表第2表第2（手続費）に規定する手続費の支払いを要します。

(1)～(17) (略)

(18) 削除

第4節 料金の計算及び支払い

(手続費の実績に基づく精算)

第74条の2 当社は、料金表第2表（工事費及び手続費）第2（手続費）に規定するみなし契約者に関する宛名情報提供手続費、光回線設備線路条件調査費ウ欄、光配線区域情報調査費、ルーティング番号登録工事等受付手続費ア(7)③欄、(イ)欄若しくはイ欄、同一番号移転可否情報調査費又はき線点情報調査費について、その事業年度の需要の実績値及び受付実績数（以下「当年度実績」といいます。）を把握したときは、それらの手続費と、当年度実績によって算定した精算のための手続費との差額に、当年度実績を乗じて得た額を、協定事業者と精算するものとします。

(工事費及び手続費等の遡及適用)

第75条 当社は、料金表第2表（工事費及び手続費）に規定する光信号分岐端末回線接続工事費、光信号分岐端末回線収容キャビネット等設置工事費、光信号分岐端末回線設置等加算工事費、電話帳掲載手続費、番号情報データベース登録手続費、みなし契約者に関する宛名情報提供手続費、光回線設備線路条件調査費ウ欄、光配線区域情報調査費、ルーティング番号登録工事等受付手続費ア(7)③欄、(イ)欄若しくはイ欄、同一番号移転可否情報調査費、端末回線情報提供手続費、申込者情報確認結果即時通知手続費又は第4表（光信号引込等設備に係る負担額）に規定する負担額について料金額を変更したときは、変更後の料金額の原価に係る事業年度の翌事業年度の4月1日に遡及して、変更後の料金額を適用します。

第15章 協定事業者の契約者の契約者回線番号等の電話帳掲載及び番号案内並びに番号情報データベース登録及び番号情報データベース利用

(番号情報データベース登録)

第97条の2 当社は、協定事業者から請求があったときは、協定事業者が、登録する契約者情報の取扱いにあたって、次の各号に掲げる事項を遵守せず、又は遵守しないおそれがある場合を除き、当社の番号情報データベースに電気通信回線設備による接続又は磁気媒体により契約者の番号情報（「個人情報の保護に関する法律（平成15年法律第57号）」等の法令及び「電気通信事業における個人情報等の保護に関するガイドライン（令和

8月31日総務省告示第695号)」(以下「個人情報保護ガイドライン等」といいます。)に遵い、電話帳掲載又は番号案内に必要な範囲で当社が別に定めるものに限ります。以下同じとします。)の登録(新規登録、登録内容の変更又は削除を含みます。以下この条において同じとします。)を行います。

ただし、協定事業者は、電気通信回線設備による接続又は磁気媒体に代えて、書面により、契約者の番号情報の登録を請求することができます。

第16章 雑則

(優先接続機能の提供を受ける協定事業者に対する契約者情報の提供)

第98条の2 当社は、電話サービス契約約款又は総合デジタル通信サービス契約約款に規定する優先接続の取扱いに基づき、当社の契約者から、優先接続番号の指定(変更及び廃止を含みます。)があったときは、第1号及び第2号のいずれにも該当する場合に限り、その契約者に係る第3号に規定する契約者情報を優先接続機能の提供を受ける協定事業者に提供します。

(1) その協定事業者が、提供された契約者情報の取扱いにあたって、以下に掲げる事項を遵守しないおそれがないこと。

ア 利用者からの故障の問い合わせ等に迅速に対応する目的又はその協定事業者の電気通信サービスに係る不要な利用者料金の支払いを防止する目的等特に業務遂行上必要な目的のためだけに、提供された契約者情報を利用し、営業活動に利用しないこと。

イ 提供された契約者情報を自ら(他者に業務を委託する場合を含みます。)利用し、他者に二次提供しないこと。

ウ 目的達成後は遅滞なくその契約者情報を消去すること。

エ 対象契約者の権利利益を不当に害しないこと。

オ その他、個人情報保護ガイドライン等を遵守すること。

(2) その他契約者情報の提供にあたって、当社の業務遂行上支障がないこと。

(3) 提供する契約者情報

ア 契約者回線番号等(追加番号を除きます。)

イ 契約者氏名又は名称

ウ 申込者連絡先電話番号、氏名又は名称及び住所

エ 通話区分

オ 優先接続の区分

カ 登録工事実施日(予定日を含みます。)

キ 廃止工事実施日

2 第98条(個別契約事業者に対する契約者情報の提供)第2項及び第4項から第7項の規定は、前項の場合に準用します。この場合において、同条第2項に「前項」とあるのは「第98条の2(優先接続機能の提供を受ける協定事業者に対する契約者情報の提供)第1項」と、「前項第3号又は第4号」とあるのは「第98条の2第1項第1号」と、「第3項から第5項」とあるのは「第98条の2第2項の規定により読み替えて準用する第98条第4項及び第5項」と、同条第4項及び第5項に「第1項第4号」とあるのは「第98条の2第1項第1号」と、同条第5項に「前2項の場合において、協定事業者から対象契約者の同意を得たことを証する書面が提出されるまでの間、又は」とあるのは「第98条の2第2項の規定により読み替えて準用する第98条第4項の場合において、」と読み替えるものとします。

4年3月31日個人情報保護委員会・総務省告示第4号)」(以下「個人情報保護ガイドライン等」といいます。)に遵い、電話帳掲載又は番号案内に必要な範囲で当社が別に定めるものに限ります。以下同じとします。)の登録(新規登録、登録内容の変更又は削除を含みます。以下この条において同じとします。)を行います。

ただし、協定事業者は、電気通信回線設備による接続又は磁気媒体に代えて、書面により、契約者の番号情報の登録を請求することができます。

第16章 雑則

第98条の2 削除

料金表

第1表 接続料金

第1 網使用料

1 適用

区分	内容
(1)～(3)-2 (略)	(略)
(4) 公衆電話発信機能の適用	ア (略) イ 2 (料金額) 2-10-1 第1欄に規定する機能については、2-10-1に掲げる料金額に、2-10-2に掲げる料金額を加えた額を適用します。この場合において、2-10-2に掲げる料金額の算定にあたっては、前年度の公衆電話発信機能に係る電気通信番号数及び算定対象需要実績(公衆電話発信機能に係る実績トラヒックをいいます。以下同じとします。)を把握したときに、それらと前年度末に適用される合算番号単備(事業法第106条に基づき指定された基礎的電気通信業務支援機関(以下「支援機関」といいます。)において同法第110条に基づき総務大臣の認可を受けた負担金の額の算定に用いた合算番号単備であって平成18年総務省告示第429号の規定により算定した合算番号単備(修正合算番号単備を含みます。)をいい、基礎的電気通信業務の提供に係る交付金及び負担金算定等規則(平成14年総務省令第64号)第27条第3項の規定により支援機関から公表された適格電気通信事業者ごとの番号単備を合算したものをいいます。以下同じとします。)を用いて料金額を再算定(2-10-1に掲げる料金額を変更するときに行うものとします。)してその事業年度の4月1日に遡りして適用するものとし、各事業年度の公衆電話発信機能に係る電気通信番号数及び算定対象需要実績を把握したときは、その加算料と、その事業年度の各月に適用すべき合算番号単備にその事業年度の各月末の公衆電話発信機能に係る電気通信番号数を乗じて得た額の合計をその事業年度の算定対象需要
(5)～(8)-2 (略)	(略)
(8)-3 優先接続機能に係る料金の適用	優先接続機能に係る料金については、当該機能を利用して接続する協定事業者のうち、優先接続番号を有する協定事業者が支払うものとします。
(8)-4～(31) (略)	(略)
(32) 開門系ルータ交換機能に係る料金の適用	開門系ルータ交換機能(IPoE方式で接続するに限ります。)イ欄に係る料金については、2(料金額)2-4第4欄に掲げる令和5年4月1日時点(ただし、同欄イ(3)から(ホ)欄については当該IPoE方式で接続するものに限ります。以下この欄において同じとします。)の設置場所(以下料金表第1表(接続料金)第1(網使用料)において「設置場所」といいます。)の区分ごとに算定した料金額を、IPoE接続を利用する協定事業者に適用します。なお、令和5年4月1日(ただし、同欄イ(3)から(ホ)欄については当該IPoE方式で接続するものに限ります。以下この欄において同じとします。)以降、その区分ごとのIPoE方式で接続するものが増設又は協定事業者の利用ポート数の増減等により、当社が算定した額が変動することがあります。この場合において、その変動後の額については、料金表第1表第2(網改造料)2-1に規定する網改造料の算出式を準用して算定するものとします。また、当社は、その変動後の額について、接続申込者が電気通信回線設備を通じて閲覧できるようにするものとします。

料金表

第1表 接続料金

第1 網使用料

1 適用

区分	内容
(1)～(3)-2 (略)	(略)
(4) 公衆電話発信機能の適用	ア (略) イ 2 (料金額) 2-10-1 第1欄に規定する機能については、2-10-1に掲げる料金額に、2-10-2に掲げる料金額を加えた額を適用します。
(5)～(8)-2 (略)	(略)
(8)-3 削除	
(8)-4～(31) (略)	(略)
(32) 開門系ルータ交換機能に係る料金の適用	開門系ルータ交換機能(IPoE方式で接続するに限ります。)イ欄に係る料金については、2(料金額)2-4第4欄に掲げる令和5年4月1日時点のIPoE方式で接続するものに限ります。以下この欄において「設置場所」といいます。)の区分ごとに算定した料金額を、IPoE接続を利用する協定事業者に適用します。なお、令和5年4月1日以降、その区分ごとのIPoE方式で接続するものが増設又は協定事業者の利用ポート数の増減等により、当社が算定した額が変動することがあります。この場合において、その変動後の額については、料金表第1表第2(網改造料)2-1に規定する網改造料の算出式を準用して算定するものとします。また、当社は、その変動後の額について、接続申込者が電気通信回線設備を通じて閲覧できるようにするものとします。

2 料金額

2-1 端末回線伝送機能

2-1-1 基本額

2-1-1-1 基本料

月額

区分		単位	料金額	備考	
(1) (略)					
(2) 端末回線伝送機能 (第5条 (標準的な接続箇所) 第1項の表中第2欄で接続する場合)	ア～イ (略)	ウ 光信号伝送装置により符号伝送可能なもの (1 Gbit/sタイプ又は10Gbit/sタイプのもの)	(7) ① 保守の区別がタイプ1-1のもの	1 光信号主端末回線収容装置ごとに 1,176円	2-1の4に係る料金は含みません。
			② 保守の区別がタイプ1-2のもの	1 光信号主端末回線収容装置ごとに 1,176円	
			③ ①②以外のもの	1 光信号主端末回線収容装置ごとに 1,211円	
		(4) (略)			
(3) 端末回線伝送機能 (第5条 (標準的な接続箇所) 第1項の表中第5欄で接続する場合)	ア 2線式のもの	(7) 保守の区別がタイプ1-1のもの	1 回線ごとに 1,484円		
		(4) 保守の区別がタイプ1-2のもの	1 回線ごとに 1,484円		
		(7) (4)以外のもの	1 回線ごとに 1,529円		
	イ 4線式のもの		1 回線ごとに 3,057円		
	ウ 1芯式のもの	(7) 保守の区別がタイプ1-1のもの	① 令和5年4月1日から令和6年3月31日まで適用する料金	1 回線ごとに 第6欄ア(7)①A欄に規定する料金額	
			② 令和6年4月1日から令和7年3月31日まで適用する料金	1 回線ごとに 第6欄ア(7)①B欄に規定する料金額	
			③ 令和7年4月1日以降に適用する料金	1 回線ごとに 第6欄ア(7)①C欄に規定する料金額	
		(4) 保守の区別がタイプ1-2のもの	① 令和5年4月1日から令和6年3月31日まで適用する料金	1 回線ごとに 第6欄ア(7)②A欄に規定する料金額	
			② 令和6年4月1日から令和7年3月31日まで適用する料金	1 回線ごとに 第6欄ア(7)②B欄に規定する料金額	
			③ 令和7年4月1日以降に適用する料金	1 回線ごとに 第6欄ア(7)②C欄に規定する料金額	
(7) (4)以外のもの		① 令和5年4月1日から令和6年3月31日まで適用する料金	1 回線ごとに 第6欄ア(7)③A欄に規定する料金額		
		② 令和6年4月1日から令和7年3月31日まで適用する料金	1 回線ごとに 第6欄ア(7)③B欄に規定する料金額		
		③ 令和7年4月1日以降に適用する料金	1 回線ごとに 第6欄ア(7)③C欄に規定する料金額		

2 料金額

2-1 端末回線伝送機能

2-1-1 基本額

2-1-1-1 基本料

月額

区分		単位	料金額	備考	
(1) (略)					
(2) 端末回線伝送機能 (第5条 (標準的な接続箇所) 第1項の表中第2欄で接続する場合)	ア～イ (略)	ウ 光信号伝送装置により符号伝送可能なもの (1 Gbit/sタイプ又は10Gbit/sタイプのもの)	(7) ① 保守の区別がタイプ1-1のもの	1 光信号主端末回線収容装置ごとに 1,269円	2-1の4に係る料金は含みません。
			② 保守の区別がタイプ1-2のもの	1 光信号主端末回線収容装置ごとに 1,269円	
			③ ①②以外のもの	1 光信号主端末回線収容装置ごとに 1,307円	
		(4) (略)			
(3) 端末回線伝送機能 (第5条 (標準的な接続箇所) 第1項の表中第5欄で接続する場合)	ア 2線式のもの	(7) 保守の区別がタイプ1-1のもの	1 回線ごとに 1,583円		
		(4) 保守の区別がタイプ1-2のもの	1 回線ごとに 1,583円		
		(7) (4)以外のもの	1 回線ごとに 1,630円		
	イ 4線式のもの		1 回線ごとに 3,261円		
	ウ 1芯式のもの	(7) 保守の区別がタイプ1-1のもの	① 令和6年4月1日から令和7年3月31日まで適用する料金	1 回線ごとに 第6欄ア(7)①A欄に規定する料金額	
			② 令和7年4月1日以降に適用する料金	1 回線ごとに 第6欄ア(7)①B欄に規定する料金額	
			(4) 保守の区別がタイプ1-2のもの	① 令和6年4月1日から令和7年3月31日まで適用する料金	
		② 令和7年4月1日以降に適用する料金	1 回線ごとに 第6欄ア(7)②B欄に規定する料金額		
		(7) (4)以外のもの	① 令和6年4月1日から令和7年3月31日まで適用する料金	1 回線ごとに 第6欄ア(7)③A欄に規定する料金額	
			② 令和7年4月1日以降に適用する料金	1 回線ごとに 第6欄ア(7)③B欄に規定する料金額	

		エ 2 芯 式 の も の	(7)~(イ) (略)					
			(イ) (イ) 以外 の も の	① 令和5年4月1日から令和7年3月31日まで適用する料金	1回線ごと	4,388円		
				② 令和6年4月1日から令和7年3月31日まで適用する料金	1回線ごと	4,380円		
				③ 令和7年4月1日以降に適用する料金	1回線ごと	4,334円		
(4)	端末回線伝送機能 (第5条(標準的な接続箇所)第1項の表中第1-2欄で接続する場合)	ア 以外 の も の	(7) (イ) 以外 の 場合	① 保守の区別がタイプ1-1のもの	1回線ごと	1,526円		
				② 保守の区別がタイプ1-2のもの	1回線ごと	1,526円		
				③ ①②以外のもの	1回線ごと	1,572円		
			(イ) 電話 重畳 する 場合	① 保守の区別がタイプ1-1のもの	1回線ごと	57円		
				② 保守の区別がタイプ1-2のもの	1回線ごと	57円		
		イ 第2 群 の 伝 送 シ ス テ ム を 用 い る も の (収 容 に 係 る 利 用 制 限 が 設 け ら れ て い る も の で あ っ て 、 カ ッ ド に 単 独 収 容 さ れ て い る も の に 限 り ま す 。)	(7) (イ) 以 外 の 場 合	① 保守の区別がタイプ1-1のもの	1回線ごと	1,745円		
				② 保守の区別がタイプ1-2のもの	1回線ごと	1,745円		
				③ ①②以外のもの	1回線ごと	1,791円		
			(イ) 電話 重畳 する 場合	① 保守の区別がタイプ1-1のもの	1回線ごと	276円		
				② 保守の区別がタイプ1-2のもの	1回線ごと	276円		
(4)-2~(5) (略)								

		エ 2 芯 式 の も の	(7)~(イ) (略)					
			(イ) (イ) 以外 の も の	① 令和6年4月1日から令和7年3月31日まで適用する料金	1回線ごと	4,456円		
				② 令和7年4月1日以降に適用する料金	1回線ごと	4,334円		
(4)	端末回線伝送機能 (第5条(標準的な接続箇所)第1項の表中第1-2欄で接続する場合)	ア 以外 の も の	(7) (イ) 以外 の 場合	① 保守の区別がタイプ1-1のもの	1回線ごと	1,628円		
				② 保守の区別がタイプ1-2のもの	1回線ごと	1,628円		
				③ ①②以外のもの	1回線ごと	1,677円		
			(イ) 電話 重畳 する 場合	① 保守の区別がタイプ1-1のもの	1回線ごと	64円		
				② 保守の区別がタイプ1-2のもの	1回線ごと	64円		
		イ 第2 群 の 伝 送 シ ス テ ム を 用 い る も の (収 容 に 係 る 利 用 制 限 が 設 け ら れ て い る も の で あ っ て 、 カ ッ ド に 単 独 収 容 さ れ て い る も の に 限 り ま す 。)	(7) (イ) 以 外 の 場 合	① 保守の区別がタイプ1-1のもの	1回線ごと	1,846円		
				② 保守の区別がタイプ1-2のもの	1回線ごと	1,846円		
				③ ①②以外のもの	1回線ごと	1,895円		
			(イ) 電話 重畳 する 場合	① 保守の区別がタイプ1-1のもの	1回線ごと	282円		
				② 保守の区別がタイプ1-2のもの	1回線ごと	282円		
(4)-2~(5) (略)								

(6) 端末回線伝送機能 (第5条(標準的な接続箇所)第1項の表第1-3欄で接続する場合)	ア 光信号回線 (光局外スリッパを含まないものに限ります。により芯で伝送を行う機能)	(7) 光回線設備接続モジュール (光回線設備を成端する装置であって、配線盤に設置するものをいいます。以下同じとします。)においてフィルタ (保守利用を目的として光信号の一部の帯域を制限するものをいいます。以下同じとします。)を利用する場合	① 保守の別がタイプ1-1のもの	A 令和5年4月1日から令和7年3月31日まで適用する料金	1回線ごとに	2,130円
				B 令和6年4月1日から令和7年3月31日まで適用する料金	1回線ごとに	2,126円
				C 令和7年4月1日以降に適用する料金	1回線ごとに	2,104円
			② 保守の別がタイプ1-2のもの	A 令和5年4月1日から令和7年3月31日まで適用する料金	1回線ごとに	2,130円
				B 令和6年4月1日から令和7年3月31日まで適用する料金	1回線ごとに	2,126円
				C 令和7年4月1日以降に適用する料金	1回線ごとに	2,104円
			③ ①②以外のもの	A 令和5年4月1日から令和7年3月31日まで適用する料金	1回線ごとに	2,194円
				B 令和6年4月1日から令和7年3月31日まで適用する料金	1回線ごとに	2,190円
				C 令和7年4月1日以降に適用する料金	1回線ごとに	2,167円
		(4) 光回線設備接続モジュールにおいてフィルタを利用しない場合	① 保守の別がタイプ1-1のもの	A 令和5年4月1日から令和7年3月31日まで適用する料金	1回線ごとに	2,130円
				B 令和6年4月1日から令和7年3月31日まで適用する料金	1回線ごとに	2,126円
				C 令和7年4月1日以降に適用する料金	1回線ごとに	2,104円
② 保守の別がタイプ1-2のもの	A 令和5年4月1日から令和7年3月31日まで適用する料金			1回線ごとに	2,130円	
	B 令和6年4月1日から令和7年3月31日まで適用する料金			1回線ごとに	2,126円	
	C 令和7年4月1日以降に適用する料金			1回線ごとに	2,104円	
③ ①②以外のもの	A 令和5年4月1日から令和7年3月31日まで適用する料金			1回線ごとに	2,194円	
	B 令和6年4月1日から令和7年3月31日まで適用する料金			1回線ごとに	2,190円	
	C 令和7年4月1日以降に適用する料金			1回線ごとに	2,167円	

(6) 端末回線伝送機能 (第5条(標準的な接続箇所)第1項の表第1-3欄で接続する場合)	ア 光信号回線 (光局外スリッパを含まないものに限ります。により芯で伝送を行う機能)	(7) 光回線設備接続モジュール (光回線設備を成端する装置であって、配線盤に設置するものをいいます。以下同じとします。)においてフィルタ (保守利用を目的として光信号の一部の帯域を制限するものをいいます。以下同じとします。)を利用する場合	① 保守の別がタイプ1-1のもの	A 令和6年4月1日から令和7年3月31日まで適用する料金	1回線ごとに	2,163円
				B 令和7年4月1日以降に適用する料金	1回線ごとに	2,104円
				C 令和7年4月1日以降に適用する料金	1回線ごとに	2,104円
			② 保守の別がタイプ1-2のもの	A 令和6年4月1日から令和7年3月31日まで適用する料金	1回線ごとに	2,163円
				B 令和7年4月1日以降に適用する料金	1回線ごとに	2,104円
				C 令和7年4月1日以降に適用する料金	1回線ごとに	2,104円
			③ ①②以外のもの	A 令和6年4月1日から令和7年3月31日まで適用する料金	1回線ごとに	2,228円
				B 令和7年4月1日以降に適用する料金	1回線ごとに	2,167円
				C 令和7年4月1日以降に適用する料金	1回線ごとに	2,167円
		(4) 光回線設備接続モジュールにおいてフィルタを利用しない場合	① 保守の別がタイプ1-1のもの	A 令和6年4月1日から令和7年3月31日まで適用する料金	1回線ごとに	2,163円
				B 令和7年4月1日以降に適用する料金	1回線ごとに	2,104円
				C 令和7年4月1日以降に適用する料金	1回線ごとに	2,104円
② 保守の別がタイプ1-2のもの	A 令和6年4月1日から令和7年3月31日まで適用する料金			1回線ごとに	2,163円	
	B 令和7年4月1日以降に適用する料金			1回線ごとに	2,104円	
	C 令和7年4月1日以降に適用する料金			1回線ごとに	2,104円	
③ ①②以外のもの	A 令和6年4月1日から令和7年3月31日まで適用する料金			1回線ごとに	2,228円	
	B 令和7年4月1日以降に適用する料金			1回線ごとに	2,167円	
	C 令和7年4月1日以降に適用する料金			1回線ごとに	2,167円	

イ 光信号主端末回線 (光局外スプリッタを含むものに限ります。)により1芯にて伝送を行う機能	(7) 保守の区別がタイプ1-1のもの	① 令和5年4月1日から令和7年3月31日まで適用する料金	1回線ごとに	1,773円		
		② 令和6年4月1日から令和7年3月31日まで適用する料金	1回線ごとに	1,765円		
		③ 令和7年4月1日以降に適用する料金	1回線ごとに	1,730円		
	(4) 保守の区別がタイプ1-2のもの	① 令和5年4月1日から令和7年3月31日まで適用する料金	1回線ごとに	1,773円		
		② 令和6年4月1日から令和7年3月31日まで適用する料金	1回線ごとに	1,765円		
		③ 令和7年4月1日以降に適用する料金	1回線ごとに	1,730円		
	(7)(4)以外のもの	① 令和5年4月1日から令和7年3月31日まで適用する料金	1回線ごとに	1,823円		
		② 令和6年4月1日から令和7年3月31日まで適用する料金	1回線ごとに	1,815円		
		③ 令和7年4月1日以降に適用する料金	1回線ごとに	1,779円		
	(7)~(8) (略)					
	(9) 端末回線伝送機能 (第5条(標準的な接続箇所)第1項の表中第5-3欄で接続する場合)	端末回線を収容する伝送装置及び端末回線により伝送を行う機能	ア 10Mbit/s から100Mbit/s までの符合伝送が可能なもの	1回線ごとに	4,081円	
			イ 200Mbit/s から1Gbit/s までの符合伝送が可能なもの	1回線ごとに	9,091円	
ウ 2Gbit/s から400Gbit/s までの符合伝送が可能なもの			1回線ごとに	2,618円		

イ 光信号主端末回線 (光局外スプリッタを含むものに限ります。)により1芯にて伝送を行う機能	(7) 保守の区別がタイプ1-1のもの	① 令和6年4月1日から令和7年3月31日まで適用する料金	1回線ごとに	1,796円		
		② 令和7年4月1日以降に適用する料金	1回線ごとに	1,730円		
	(4) 保守の区別がタイプ1-2のもの	① 令和6年4月1日から令和7年3月31日まで適用する料金	1回線ごとに	1,796円		
		② 令和7年4月1日以降に適用する料金	1回線ごとに	1,730円		
	(7)(4)以外のもの	① 令和6年4月1日から令和7年3月31日まで適用する料金	1回線ごとに	1,847円		
		② 令和7年4月1日以降に適用する料金	1回線ごとに	1,779円		
	(7)~(8) (略)					
	(9) 端末回線伝送機能 (第5条(標準的な接続箇所)第1項の表中第5-3欄で接続する場合)	端末回線を収容する伝送装置及び端末回線により伝送を行う機能	ア 10Mbit/s から100Mbit/s までの符合伝送が可能なもの	1回線ごとに	4,115円	
			イ 200Mbit/s から1Gbit/s までの符合伝送が可能なもの	1回線ごとに	9,125円	
ウ 2Gbit/s から400Gbit/s までの符合伝送が可能なもの			1回線ごとに	2,652円		

2-1-1-1の2 複数年段階料金を適用する場合の基本料

月額

区分	単位	料金額	備考
光信号主端末回線(光局外スプリッタを含むものに限ります。)により1芯にて伝送を行う機能	保守の区別がタイプ1-1のもの (7) 令和5年4月1日から令和6年3月31日まで適用する料金	1回線ごとに 1,585円	接続開始日から、1年未満の場合に適用します。
	1回線ごとに	2-1-1-1第6欄イ(7)①欄に規定する料金額	接続開始日から、1年以上2年未満の場合に適用します。
	1回線ごとに	2-1-1-1第6欄イ(7)①欄に規定する料金額に、163円を加算した料金額	接続開始日から、2年以上3年未満の場合に適用します。また、料金表通則の規定にかかわらず左欄に掲げる 163円 を加算した料金額 のうち、 162円 にのみ消費税相当額を加算するものとします。

2-1-1-1の2 複数年段階料金を適用する場合の基本料

月額

区分	単位	料金額	備考
光信号主端末回線(光局外スプリッタを含むものに限ります。)により1芯にて伝送を行う機能	保守の区別がタイプ1-1のもの (7) 令和6年4月1日から令和7年3月31日まで適用する料金	1回線ごとに 1,616円	接続開始日から、1年未満の場合に適用します。
	1回線ごとに	2-1-1-1第6欄イ(7)①欄に規定する料金額	接続開始日から、1年以上2年未満の場合に適用します。
	1回線ごとに	2-1-1-1第6欄イ(7)①欄に規定する料金額に、134円を加算した料金額	接続開始日から、2年以上3年未満の場合に適用します。また、料金表通則の規定にかかわらず左欄に掲げる 134円 を加算した料金額 のうち、 133円 にのみ消費税相当額を加算するものとします。

(4) 令和6年4月1日から令和7年3月31日まで適用する料金	1回線ごとに	2-1-1-1第6欄イ(7)②欄に規定する料金額	接続開始日から、1年以上2年未満の場合に適用します。
	1回線ごとに	2-1-1-1第6欄イ(7)②欄に規定する料金額に、 134円 を加算した料金額	接続開始日から、2年以上3年未満の場合に適用します。また、料金表通則の規定にかかわらず左欄に掲げる 134円 のうち、 133円 にのみ消費税相当額を加算するものとします。
(7) 令和7年4月1日以降に適用する料金	1回線ごとに	2-1-1-1第6欄イ(7)③欄に規定する料金額に、 189円 を加算した料金額	接続開始日から、2年以上3年未満の場合に適用します。また、料金表通則の規定にかかわらず左欄に掲げる 189円 のうち、 188円 にのみ消費税相当額を加算するものとします。
イ 保守の別がタイプ1-2のもの	(7) 令和5年4月1日から令和6年3月31日まで適用する料金	1回線ごとに	1,585円
	1回線ごとに	2-1-1-1第6欄イ(4)①欄に規定する料金額	接続開始日から、1年以上2年未満の場合に適用します。
	1回線ごとに	2-1-1-1第6欄イ(4)①欄に規定する料金額に、 163円 を加算した料金額	接続開始日から、2年以上3年未満の場合に適用します。また、料金表通則の規定にかかわらず左欄に掲げる 163円 のうち、 162円 にのみ消費税相当額を加算するものとします。
(4) 令和6年4月1日から令和7年3月31日まで適用する料金	1回線ごとに	2-1-1-1第6欄イ(4)②欄に規定する料金額	接続開始日から、1年以上2年未満の場合に適用します。

(4) 令和7年4月1日から令和8年3月31日まで適用する料金	1回線ごとに	2-1-1-1第6欄イ(7)②欄に規定する料金額	接続開始日から、1年以上2年未満の場合に適用します。
	1回線ごとに	2-1-1-1第6欄イ(7)②欄に規定する料金額に、 189円 を加算した料金額	接続開始日から、2年以上3年未満の場合に適用します。また、料金表通則の規定にかかわらず左欄に掲げる 189円 のうち、 188円 にのみ消費税相当額を加算するものとします。
(7) 令和8年4月1日以降に適用する料金	1回線ごとに	令和8年4月1日以降に適用する2-1-1-1第6欄イ(7)欄に規定する料金額に、 181円 を加算した料金額	接続開始日から、2年以上3年未満の場合に適用します。また、料金表通則の規定にかかわらず左欄に掲げる 181円 のうち、 180円 にのみ消費税相当額を加算するものとします。
イ 保守の別がタイプ1-2のもの	(7) 令和6年4月1日から令和7年3月31日まで適用する料金	1回線ごとに	1,616円
	1回線ごとに	2-1-1-1第6欄イ(4)①欄に規定する料金額	接続開始日から、1年以上2年未満の場合に適用します。
	1回線ごとに	2-1-1-1第6欄イ(4)①欄に規定する料金額に、 134円 を加算した料金額	接続開始日から、2年以上3年未満の場合に適用します。また、料金表通則の規定にかかわらず左欄に掲げる 134円 のうち、 133円 にのみ消費税相当額を加算するものとします。
(4) 令和7年4月1日から令和8年3月31日まで適用する料金	1回線ごとに	2-1-1-1第6欄イ(4)②欄に規定する料金額	接続開始日から、1年以上2年未満の場合に適用します。

		1回線ごとに	2-1-1-1第6欄イ(4)②欄に規定する料金額に、 134円 を加算した料金額	接続開始日から、2年以上3年未満の場合に適用します。また、料金表通則の規定にかかわらず左欄に掲げる 134円 のうち、 133円 にのみ消費税相当額を加算するものとします。
	(6) 令和7年4月1日以降に適用する料金	1回線ごとに	2-1-1-1第6欄イ(4)③欄に規定する料金額に、 189円 を加算した料金額	接続開始日から、2年以上3年未満の場合に適用します。また、料金表通則の規定にかかわらず左欄に掲げる 189円 のうち、 188円 にのみ消費税相当額を加算するものとします。
ウ アイ以外のもの	(7) 令和5年4月1日から令和6年3月31日まで適用する料金	1回線ごとに	1,630円	接続開始日から、1年未満の場合に適用します。
		1回線ごとに	2-1-1-1第6欄イ(4)①欄に規定する料金額	接続開始日から、1年以上2年未満の場合に適用します。
		1回線ごとに	2-1-1-1第6欄イ(4)①欄に規定する料金額に、 167円 を加算した料金額	接続開始日から、2年以上3年未満の場合に適用します。また、料金表通則の規定にかかわらず左欄に掲げる 167円 のうち、 166円 にのみ消費税相当額を加算するものとします。
(4) 令和6年4月1日から令和7年3月31日まで適用する料金	1回線ごとに	2-1-1-1第6欄イ(4)②欄に規定する料金額	接続開始日から、1年以上2年未満の場合に適用します。	
	1回線ごとに	2-1-1-1第6欄イ(4)②欄に規定する料金額に、 138円 を加算した料金額	接続開始日から、2年以上3年未満の場合に適用します。また、料金表通則の規定にかかわらず左欄に掲げる 138円 のうち、 137円 にのみ消費税相当額を加算するものとします。	
(6) 令和7年4月1日以降に適用する料金	1回線ごとに	2-1-1-1第6欄イ(4)③欄に規定する料金額に、 194円 を加算した料金額	接続開始日から、2年以上3年未満の場合に適用します。また、料金表通則の規定にかかわらず左欄に掲げる 194円 のうち、 193円 にのみ消費税相当額を加算するものとします。	

		1回線ごとに	2-1-1-1第6欄イ(4)②欄に規定する料金額に、 189円 を加算した料金額	接続開始日から、2年以上3年未満の場合に適用します。また、料金表通則の規定にかかわらず左欄に掲げる 189円 のうち、 188円 にのみ消費税相当額を加算するものとします。
	(6) 令和8年4月1日以降に適用する料金	1回線ごとに	令和8年4月1日以降に適用する2-1-1-1第6欄イ(4)欄に規定する料金額に、 181円 を加算した料金額	接続開始日から、2年以上3年未満の場合に適用します。また、料金表通則の規定にかかわらず左欄に掲げる 181円 のうち、 180円 にのみ消費税相当額を加算するものとします。
ウ アイ以外のもの	(7) 令和6年4月1日から令和7年3月31日まで適用する料金	1回線ごとに	1,662円	接続開始日から、1年未満の場合に適用します。
		1回線ごとに	2-1-1-1第6欄イ(4)①欄に規定する料金額	接続開始日から、1年以上2年未満の場合に適用します。
		1回線ごとに	2-1-1-1第6欄イ(4)①欄に規定する料金額に、 138円 を加算した料金額	接続開始日から、2年以上3年未満の場合に適用します。また、料金表通則の規定にかかわらず左欄に掲げる 138円 のうち、 137円 にのみ消費税相当額を加算するものとします。
(4) 令和7年4月1日から令和8年3月31日まで適用する料金	1回線ごとに	2-1-1-1第6欄イ(4)②欄に規定する料金額	接続開始日から、1年以上2年未満の場合に適用します。	
	1回線ごとに	2-1-1-1第6欄イ(4)②欄に規定する料金額に、 194円 を加算した料金額	接続開始日から、2年以上3年未満の場合に適用します。また、料金表通則の規定にかかわらず左欄に掲げる 194円 のうち、 193円 にのみ消費税相当額を加算するものとします。	
(6) 令和8年4月1日以降に適用する料金	1回線ごとに	令和8年4月1日以降に適用する2-1-1-1第6欄イ(4)欄に規定する料金額に、 186円 を加算した料金額	接続開始日から、2年以上3年未満の場合に適用します。また、料金表通則の規定にかかわらず左欄に掲げる 186円 のうち、 185円 にのみ消費税相当額を加算するものとします。	

区分		単位	料金額	備考	
(1) 専用サービス契約に規定する施設設置負担金等の適用がない場合の加算料	ア 2線式のもの	1回線ごとに	137円		
イ 1芯式のもの	(7) (4)以外のもの	① 令和5年4月1日から令和7年3月31日まで適用する料金	(4)①欄に規定する料金額	—	
		② 令和6年4月1日から令和7年3月31日まで適用する料金	(4)②欄に規定する料金額		
		③ 令和7年4月1日以降に適用する料金	(4)③欄に規定する料金額		
	(4)	① 令和5年4月1日から令和7年3月31日まで適用する料金	1回線ごとに	141円	—
		② 令和6年4月1日から令和7年3月31日まで適用する料金	1回線ごとに	141円	
		③ 令和7年4月1日以降に適用する料金	1回線ごとに	141円	
ウ (略)		—	—		
(2) 2-1-1-1第2欄ウ欄又は第6欄イ欄に規定する機能に係る加算料	ア 光信号分岐端末回線に係る加算料	(7) 当社の光屋内配線（主として一戸建ての建物に設置される形態により設置するものに限ります。）を利用するもの	① 保守の別がタイプ1-1のもの	1光信号分岐端末回線ごとに	444円
			② 保守の別がタイプ1-2のもの	1光信号分岐端末回線ごとに	444円
			③ ①②以外のもの	1光信号分岐端末回線ごとに	457円

区分		単位	料金額	備考	
(1) 専用サービス契約に規定する施設設置負担金等の適用がない場合の加算料	ア 2線式のもの	1回線ごとに	148円		
イ 1芯式のもの	(7) (4)以外のもの	① 令和6年4月1日から令和7年3月31日まで適用する料金	(4)①欄に規定する料金額	—	
		② 令和7年4月1日以降に適用する料金	(4)②欄に規定する料金額		
		(4)	① 令和6年4月1日から令和7年3月31日まで適用する料金		1回線ごとに
	② 令和7年4月1日以降に適用する料金	1回線ごとに	141円		
	ウ (略)		—	—	
	(2) 2-1-1-1第2欄ウ欄又は第6欄イ欄に規定する機能に係る加算料	ア 光信号分岐端末回線に係る加算料	(7) 当社の光屋内配線（主として一戸建ての建物に設置される形態により設置するものに限ります。）を利用するもの	① 保守の別がタイプ1-1のもの	1光信号分岐端末回線ごとに
② 保守の別がタイプ1-2のもの				1光信号分岐端末回線ごとに	468円
③ ①②以外のもの				1光信号分岐端末回線ごとに	482円

イ	(4) 当社の光屋内配線（主として一戸建ての建物に設置される形態により設置するものに限ります。）を利用しないもの	① 当社が設置した光信号分岐末端回線収容キャビネット等にその光信号分岐末端回線が収容されているもの	A 保守の区別がタイプ1-1のもの	1光信号分岐末端回線ごとに	449円
			B 保守の区別がタイプ1-2のもの	1光信号分岐末端回線ごとに	449円
			C AB以外のもの	1光信号分岐末端回線ごとに	462円
		② 協定事業者が設置した光信号分岐末端回線収容キャビネット等にその光信号分岐末端回線が収容されているもの	A 保守の区別がタイプ1-1のもの	1光信号分岐末端回線ごとに	443円
			B 保守の区別がタイプ1-2のもの	1光信号分岐末端回線ごとに	443円
			C AB以外のもの	1光信号分岐末端回線ごとに	456円
	イ	(7) 保守の区別がタイプ1-1のもの	① 令和5年4月1日から令和7年3月31日まで適用する料金	1光信号主端回線ごとに	1,773円
			② 令和6年4月1日から令和7年3月31日まで適用する料金	1光信号主端回線ごとに	1,765円
			③ 令和7年4月1日以降に適用する料金	1光信号主端回線ごとに	1,730円
(4) 保守の区別がタイプ1-2のもの		① 令和5年4月1日から令和7年3月31日まで適用する料金	1光信号主端回線ごとに	1,773円	
		② 令和6年4月1日から令和7年3月31日まで適用する料金	1光信号主端回線ごとに	1,765円	
		③ 令和7年4月1日以降に適用する料金	1光信号主端回線ごとに	1,730円	
(4) (7) (4) 以外のもの		① 令和5年4月1日から令和7年3月31日まで適用する料金	1光信号主端回線ごとに	1,823円	
		② 令和6年4月1日から令和7年3月31日まで適用する料金	1光信号主端回線ごとに	1,815円	
		③ 令和7年4月1日以降に適用する料金	1光信号主端回線ごとに	1,779円	

イ	(4) 当社の光屋内配線（主として一戸建ての建物に設置される形態により設置するものに限ります。）を利用しないもの	① 当社が設置した光信号分岐末端回線収容キャビネット等にその光信号分岐末端回線が収容されているもの	A 保守の区別がタイプ1-1のもの	1光信号分岐末端回線ごとに	471円
			B 保守の区別がタイプ1-2のもの	1光信号分岐末端回線ごとに	471円
			C AB以外のもの	1光信号分岐末端回線ごとに	485円
		② 協定事業者が設置した光信号分岐末端回線収容キャビネット等にその光信号分岐末端回線が収容されているもの	A 保守の区別がタイプ1-1のもの	1光信号分岐末端回線ごとに	466円
			B 保守の区別がタイプ1-2のもの	1光信号分岐末端回線ごとに	466円
			C AB以外のもの	1光信号分岐末端回線ごとに	480円
	イ	(7) 保守の区別がタイプ1-1のもの	① 令和6年4月1日から令和7年3月31日まで適用する料金	1光信号主端回線ごとに	1,796円
			② 令和7年4月1日以降に適用する料金	1光信号主端回線ごとに	1,730円
			(4) 保守の区別がタイプ1-2のもの	① 令和6年4月1日から令和7年3月31日まで適用する料金	1光信号主端回線ごとに
(4) 保守の区別がタイプ1-2のもの		② 令和7年4月1日以降に適用する料金	1光信号主端回線ごとに	1,730円	
		(4) (7) (4) 以外のもの	① 令和6年4月1日から令和7年3月31日まで適用する料金	1光信号主端回線ごとに	1,847円
		② 令和7年4月1日以降に適用する料金	1光信号主端回線ごとに	1,779円	

(3) (略)				
(4) 光信号局内伝送路を利用する場合の加算料	ア 通信用建物内に設置されている光信号局内伝送路に係るもの	1回線ごとに	240円	
	イ 同一敷地内にある別の通信用建物との間の光信号局内伝送路に係るもの	1回線ごとに1メートルあたり	1,330円	

(3) (略)				
(4) 光信号局内伝送路を利用する場合の加算料	ア 通信用建物内に設置されている光信号局内伝送路に係るもの	1回線ごとに	273円	
	イ 同一敷地内にある別の通信用建物との間の光信号局内伝送路に係るもの	1回線ごとに1メートルあたり	1,295円	

2-1-1-2の2 複数段階料金を適用する場合の加算料

月額

区分	単位	料金額	備考
2-1-1-1第2欄ウ欄に規定する機能に係る加算料	1 光信号主端末回線ごとに	1,585円	接続開始日から、1年未満の場合に適用します。
	1 光信号主端末回線ごとに	2-1-1-2第2欄イ(7)①欄に規定する料金額	接続開始日から、1年以上2年未満の場合に適用します。
	1 光信号主端末回線ごとに	2-1-1-2第2欄イ(7)①欄に規定する料金額に、 163円 を加算した料金額	接続開始日から、2年以上3年未満の場合に適用します。また、料金表通則の規定にかかわらず左欄に掲げる 163円 のうち、 162円 にのみ消費税相当額を加算するものとします。
(イ) 令和6年4月1日から令和7年3月31日まで適用する料金	1 光信号主端末回線ごとに	2-1-1-2第2欄イ(7)②欄に規定する料金額	接続開始日から、1年以上2年未満の場合に適用します。
	1 光信号主端末回線ごとに	2-1-1-2第2欄イ(7)②欄に規定する料金額に、 134円 を加算した料金額	接続開始日から、2年以上3年未満の場合に適用します。また、料金表通則の規定にかかわらず左欄に掲げる 134円 のうち、 133円 にのみ消費税相当額を加算するものとします。
	1 光信号主端末回線ごとに	2-1-1-2第2欄イ(7)③欄に規定する料金額に、 189円 を加算した料金額	接続開始日から、2年以上3年未満の場合に適用します。また、料金表通則の規定にかかわらず左欄に掲げる 189円 のうち、 188円 にのみ消費税相当額を加算するものとします。

2-1-1-2の2 複数段階料金を適用する場合の加算料

月額

区分	単位	料金額	備考
2-1-1-1第2欄ウ欄に規定する機能に係る加算料	1 光信号主端末回線ごとに	1,616円	接続開始日から、1年未満の場合に適用します。
	1 光信号主端末回線ごとに	2-1-1-2第2欄イ(7)①欄に規定する料金額	接続開始日から、1年以上2年未満の場合に適用します。
	1 光信号主端末回線ごとに	2-1-1-2第2欄イ(7)①欄に規定する料金額に、 134円 を加算した料金額	接続開始日から、2年以上3年未満の場合に適用します。また、料金表通則の規定にかかわらず左欄に掲げる 134円 のうち、 133円 にのみ消費税相当額を加算するものとします。
(イ) 令和7年4月1日から令和8年3月31日まで適用する料金	1 光信号主端末回線ごとに	2-1-1-2第2欄イ(7)②欄に規定する料金額	接続開始日から、1年以上2年未満の場合に適用します。
	1 光信号主端末回線ごとに	2-1-1-2第2欄イ(7)②欄に規定する料金額に、 189円 を加算した料金額	接続開始日から、2年以上3年未満の場合に適用します。また、料金表通則の規定にかかわらず左欄に掲げる 189円 のうち、 188円 にのみ消費税相当額を加算するものとします。
	1 光信号主端末回線ごとに	令和8年4月1日以降に適用する2-1-1-2第2欄イ(7)欄に規定する料金額に、 181円 を加算した料金額	令和8年4月1日以降に適用する2-1-1-2第2欄イ(7)欄に規定する料金額に、 181円 のうち、 180円 にのみ消費税相当額を加算するものとします。

イ 保守の区別 がタイプ1 -2のもの	(7) 令和5年 4月1日 から令和 6年3月 31日まで 適用する 料金	1 光信号 主端末回 線ごとに	1,585円	接続開始日から、1年未満 の場合に適用します。
		1 光信号 主端末回 線ごとに	2-1-1- 2第2欄イ (4)①欄に規 定する料金額	接続開始日から、1年以上 2年未満の場合に適用しま す。
		1 光信号 主端末回 線ごとに	2-1-1- 2第2欄イ (4)①欄に規 定する料金額 に、 163円 を加算した料 金額	接続開始日から、2年以上 3年未満の場合に適用しま す。また、料金表通則の規 定にかかわらず左欄に掲げ る 163円 のうち、 162円 にのみ消費税相当額を加算 するものとします。
(4) 令和6年 4月1日 から令和 7年3月 31日まで 適用する 料金	1 光信号 主端末回 線ごとに	2-1-1- 2第2欄イ (4)②欄に規 定する料金額	接続開始日から、1年以上 2年未満の場合に適用しま す。	
	1 光信号 主端末回 線ごとに	2-1-1- 2第2欄イ (4)②欄に規 定する料金額 に、 134円 を加算した料 金額	接続開始日から、2年以上 3年未満の場合に適用しま す。また、料金表通則の規 定にかかわらず左欄に掲げ る 134円 のうち、 133円 にのみ消費税相当額を加算 するものとします。	
(7) 令和7年 4月1日 以降に適 用する料 金	1 光信号 主端末回 線ごとに	2-1-1- 2第2欄イ (4)③欄に規 定する料金額 に、 189円 を加算した料 金額	接続開始日から、2年以上 3年未満の場合に適用しま す。また、料金表通則の規 定にかかわらず左欄に掲げ る 189円 のうち、 188円 にのみ消費税相当額を加算 するものとします。	

イ 保守の区別 がタイプ1 -2のもの	(7) 令和6年 4月1日 から令和 7年3月 31日まで 適用する 料金	1 光信号 主端末回 線ごとに	1,616円	接続開始日から、1年未満 の場合に適用します。
		1 光信号 主端末回 線ごとに	2-1-1- 2第2欄イ (4)①欄に規 定する料金額	接続開始日から、1年以上 2年未満の場合に適用しま す。
		1 光信号 主端末回 線ごとに	2-1-1- 2第2欄イ (4)①欄に規 定する料金額 に、 134円 を加算した料 金額	接続開始日から、2年以上 3年未満の場合に適用しま す。また、料金表通則の規 定にかかわらず左欄に掲げ る 134円 のうち、 133円 にのみ消費税相当額を加算 するものとします。
(4) 令和7年 4月1日 から令和 8年3月 31日まで 適用する 料金	1 光信号 主端末回 線ごとに	2-1-1- 2第2欄イ (4)②欄に規 定する料金額	接続開始日から、1年以上 2年未満の場合に適用しま す。	
	1 光信号 主端末回 線ごとに	2-1-1- 2第2欄イ (4)②欄に規 定する料金額 に、 189円 を加算した料 金額	接続開始日から、2年以上 3年未満の場合に適用しま す。また、料金表通則の規 定にかかわらず左欄に掲げ る 189円 のうち、 188円 にのみ消費税相当額を加算 するものとします。	
(7) 令和8年 4月1日 以降に適 用する料 金	1 光信号 主端末回 線ごとに	令和8年4月 1日以降に適 用する2-1- 1-2第2 欄イ(4)欄に 規定する料金 額に、 181円 を加算した料 金額	接続開始日から、2年以上 3年未満の場合に適用しま す。また、料金表通則の規 定にかかわらず左欄に掲げ る 181円 のうち、 180円 にのみ消費税相当額を加算 するものとします。	

ウ	アイ以外のもの	(7)	令和5年4月1日から令和6年3月31日まで適用する料金	1 光信号主端未回線ごとに	1,630円	接続開始日から、1年未満の場合に適用します。
			1 光信号主端未回線ごとに	2-1-1-2 第2欄イ(7)①欄に規定する料金額	接続開始日から、1年以上2年未満の場合に適用します。	
			1 光信号主端未回線ごとに	2-1-1-2 第2欄イ(7)①欄に規定する料金額に、 167円 を加算した料金額	接続開始日から、2年以上3年未満の場合に適用します。また、料金表通則の規定にかかわらず左欄に掲げる 167円 のうち、 166円 にのみ消費税相当額を加算するものとします。	
(4)	令和6年4月1日から令和7年3月31日まで適用する料金	1 光信号主端未回線ごとに	2-1-1-2 第2欄イ(7)②欄に規定する料金額	接続開始日から、1年以上2年未満の場合に適用します。		
		1 光信号主端未回線ごとに	2-1-1-2 第2欄イ(7)②欄に規定する料金額に、 138円 を加算した料金額	接続開始日から、2年以上3年未満の場合に適用します。また、料金表通則の規定にかかわらず左欄に掲げる 138円 のうち、 137円 にのみ消費税相当額を加算するものとします。		
(7)	令和7年4月1日以降に適用する料金	1 光信号主端未回線ごとに	2-1-1-2 第2欄イ(7)③欄に規定する料金額に、 194円 を加算した料金額	接続開始日から、2年以上3年未満の場合に適用します。また、料金表通則の規定にかかわらず左欄に掲げる 194円 のうち、 193円 にのみ消費税相当額を加算するものとします。		

2-1-2 加算額

区分		料金額	備考
(1)	(略)	—	—
(2)	当社の光屋内配線を利用する場合の加算額	ア (略)	—
		イ 光信号分岐端未回線と一体として当社の光屋内配線（主として一戸建ての建物に設置される形態により設置するものに限ります。）を利用する場合	(7) 保守の区別がタイプ1-1のもの 172円
		(4) 保守の区別がタイプ1-2のもの 179円	
(7) (7) (4)以外のもの 185円			

ウ	アイ以外のもの	(7)	令和6年4月1日から令和7年3月31日まで適用する料金	1 光信号主端未回線ごとに	1,662円	接続開始日から、1年未満の場合に適用します。
			1 光信号主端未回線ごとに	2-1-1-2 第2欄イ(7)①欄に規定する料金額	接続開始日から、1年以上2年未満の場合に適用します。	
			1 光信号主端未回線ごとに	2-1-1-2 第2欄イ(7)①欄に規定する料金額に、 138円 を加算した料金額	接続開始日から、2年以上3年未満の場合に適用します。また、料金表通則の規定にかかわらず左欄に掲げる 138円 のうち、 137円 にのみ消費税相当額を加算するものとします。	
(4)	令和7年4月1日から令和8年3月31日まで適用する料金	1 光信号主端未回線ごとに	2-1-1-2 第2欄イ(7)②欄に規定する料金額	接続開始日から、1年以上2年未満の場合に適用します。		
		1 光信号主端未回線ごとに	2-1-1-2 第2欄イ(7)②欄に規定する料金額に、 194円 を加算した料金額	接続開始日から、2年以上3年未満の場合に適用します。また、料金表通則の規定にかかわらず左欄に掲げる 194円 のうち、 193円 にのみ消費税相当額を加算するものとします。		
(7)	令和8年4月1日以降に適用する料金	1 光信号主端未回線ごとに	令和8年4月1日以降に適用する2-1-1-2 第2欄イ(7)欄に規定する料金額に、 186円 を加算した料金額	接続開始日から、2年以上3年未満の場合に適用します。また、料金表通則の規定にかかわらず左欄に掲げる 186円 のうち、 185円 にのみ消費税相当額を加算するものとします。		

2-1-2 加算額

区分		料金額	備考
(1)	(略)	—	—
(2)	当社の光屋内配線を利用する場合の加算額	ア (略)	—
		イ 光信号分岐端未回線と一体として当社の光屋内配線（主として一戸建ての建物に設置される形態により設置するものに限ります。）を利用する場合	(7) 保守の区別がタイプ1-1のもの 180円
		(4) 保守の区別がタイプ1-2のもの 187円	
		(7) (7) (4)以外のもの 190円	

2-1の2 (略)

2-1の3 光信号電気信号変換機能

1回線ごとに月額

区分				料金額	備考
光信号電気信号変換機能	第5条(標準的な接続箇所)第1項表中第2欄で接続する場合において、光信号電気信号変換装置により信号(1Gbit/sまでの符号伝送が可能なものに限ります。)の相互変換を行う機能	(1) (略)		—	—
		(2) 1Gbit/sタイプ	ア 保守の区別がタイプ1-1のもの	628円	—
			イ 保守の区別がタイプ1-2のもの	628円	
	ウ アイ以外のもの	647円			

2-1の4 光信号多重分離機能

月額

区分				料金額	備考			
光信号多重分離機能	光局内スプリッタにより当社の光信号伝送装置及び光信号端末回線間の光信号の多重分離を行う機能	ア 1Gbit/sタイプ	(7) 光信号主端末回線の最大収容数が4のもの又は光信号端末回線の最大収容数が4のもの	① 保守の区別がタイプ1-1のもの	186円	—		
					② 保守の区別がタイプ1-2のもの		186円	
					③ ①②以外のもの		192円	
		(4) 光信号端末回線の最大収容数が8のもの	① 保守の区別がタイプ1-1のもの	428円				
			② 保守の区別がタイプ1-2のもの	428円				
			③ ①②以外のもの	441円				
			イ (略)					

2-2 端末系交換機能

区分		単位	料金額	備考
(1) (略)				
(2) 加入者交換機能メニュー利用機能	加入者交換機において加入者交換機能メニューを利用し通信の交換を行う機能	1加入者交換機能メニュー利用ごとに	0.1129円	

2-1の2 (略)

2-1の3 光信号電気信号変換機能

1回線ごとに月額

区分				料金額	備考
光信号電気信号変換機能	第5条(標準的な接続箇所)第1項表中第2欄で接続する場合において、光信号電気信号変換装置により信号(1Gbit/sまでの符号伝送が可能なものに限ります。)の相互変換を行う機能	(1) (略)		—	—
		(2) 1Gbit/sタイプ	ア 保守の区別がタイプ1-1のもの	614円	—
			イ 保守の区別がタイプ1-2のもの	614円	
	ウ アイ以外のもの	632円			

2-1の4 光信号多重分離機能

月額

区分				料金額	備考			
光信号多重分離機能	光局内スプリッタにより当社の光信号伝送装置及び光信号端末回線間の光信号の多重分離を行う機能	ア 1Gbit/sタイプ	(7) 光信号主端末回線の最大収容数が4のもの又は光信号端末回線の最大収容数が4のもの	① 保守の区別がタイプ1-1のもの	240円	—		
					② 保守の区別がタイプ1-2のもの		240円	
					③ ①②以外のもの		247円	
		(4) 光信号端末回線の最大収容数が8のもの	① 保守の区別がタイプ1-1のもの	674円				
			② 保守の区別がタイプ1-2のもの	674円				
			③ ①②以外のもの	694円				
			イ (略)					

2-2 端末系交換機能

区分		単位	料金額	備考
(1) (略)				
(2) 加入者交換機能メニュー利用機能	加入者交換機において加入者交換機能メニューを利用し通信の交換を行う機能	1加入者交換機能メニュー利用ごとに	0.1469円	

(3) 優先接続機能	当社の加入者交換機において、協定事業者と優先的に接続するために、加入者交換機に契約者回線ごとにあらかじめ登録された協定事業者の電気通信番号を識別等する機能		1通信ごとに	0.1476円	
(4) 一般番号ポータビリティ実現機能	加入者交換機において一般番号ポータビリティを実現するために他社契約者回線であることを識別して方路設定に係る情報を提供等する機能		月額	9,333,333円	
(5) (略)					
(6) 携帯・自動車電話事業者特殊精算機能	携帯・自動車電話事業者の設定した利用者料金を当社が回収する場合において、当該利用者料金の計算と当社の接続料金の計算を区別して行う特殊精算機能	ア 加入者交換機を利用する場合	1通信ごとに	0.00005552円	
		イ～ウ (略)			
		エ 市内通信機能を利用する場合	1通信ごとに	0.00006940円	
		オ リルーティング通信機能を利用する場合	1通信ごとに	0.00008272円	
(7)～(10) (略)					

(3) 削除					
(4) 一般番号ポータビリティ実現機能	加入者交換機において一般番号ポータビリティを実現するために他社契約者回線であることを識別して方路設定に係る情報を提供等する機能		月額	10,416,667円	
(5) (略)					
(6) 携帯・自動車電話事業者特殊精算機能	携帯・自動車電話事業者の設定した利用者料金を当社が回収する場合において、当該利用者料金の計算と当社の接続料金の計算を区別して行う特殊精算機能	ア 加入者交換機を利用する場合	1通信ごとに	0.00006281円	
		イ～ウ (略)			
		エ 市内通信機能を利用する場合	1通信ごとに	0.00007851円	
		オ リルーティング通信機能を利用する場合	1通信ごとに	0.00009547円	
(7)～(10) (略)					

2-3 (略)

2-3 (略)

2-4 中継系交換機能

区分		単位	料金額	備考
(1)～(3) (略)				
(4) 関門系ルータ交換機能	関門系ルータで接続する場合における当該関門系ルータにより通信の交換を行う機能 ア (略) イ 第5条(標準的な接続箇所)第1項の表中第7欄で接続するものうちIPoE方式で接続する場合	(7) 大阪府内の設置場所において接続する場合	1ポートあたり月額	171,732円 IPoE接続を利用している協定事業者に適用します。
		(4) 兵庫県内の設置場所において接続する場合	1ポートあたり月額	319,150円 IPoE接続を利用している協定事業者に適用します。
		(7) 愛知県内の設置場所において接続する場合	1ポートあたり月額	246,178円 IPoE接続を利用している協定事業者に適用します。
		(1) 広島県内の設置場所において接続する場合	1ポートあたり月額	287,471円 IPoE接続を利用している協定事業者に適用します。
		(4) 福岡県内の設置場所において接続する場合	1ポートあたり月額	203,554円 IPoE接続を利用している協定事業者に適用します。
		(4) 京都府内の設置場所において接続する場合	1ポートあたり月額	404,639円 IPoE接続を利用している協定事業者に適用します。

2-4 中継系交換機能

区分		単位	料金額	備考
(1)～(3) (略)				
(4) 関門系ルータ交換機能	関門系ルータで接続する場合における当該関門系ルータにより通信の交換を行う機能 ア (略) イ 第5条(標準的な接続箇所)第1項の表中第7欄で接続するものうちIPoE方式で接続する場合	(7) 大阪府内の設置場所において接続する場合	1ポートあたり月額	176,938円 IPoE接続を利用している協定事業者に適用します。
		(4) 兵庫県内の設置場所において接続する場合	1ポートあたり月額	280,407円 IPoE接続を利用している協定事業者に適用します。
		(7) 愛知県内の設置場所において接続する場合	1ポートあたり月額	236,112円 IPoE接続を利用している協定事業者に適用します。
		(1) 広島県内の設置場所において接続する場合	1ポートあたり月額	284,564円 IPoE接続を利用している協定事業者に適用します。
		(4) 福岡県内の設置場所において接続する場合	1ポートあたり月額	238,156円 IPoE接続を利用している協定事業者に適用します。
		(4) 京都府内の設置場所において接続する場合	1ポートあたり月額	369,286円 IPoE接続を利用している協定事業者に適用します。

(4)	静岡県内の設置場所において接続する場合	1ポータルあたり月額	503,286円	I P o E 接続を利用している協定事業者に適用します。
(7)	岐阜県内の設置場所において接続する場合	1ポータルあたり月額	749,139円	I P o E 接続を利用している協定事業者に適用します。
(7)	三重県内の設置場所において接続する場合	1ポータルあたり月額	1,102,292円	I P o E 接続を利用している協定事業者に適用します。
(2)	熊本県内の設置場所において接続する場合	1ポータルあたり月額	577,729円	I P o E 接続を利用している協定事業者に適用します。
(4)	鹿児島県内の設置場所において接続する場合	1ポータルあたり月額	1,113,875円	I P o E 接続を利用している協定事業者に適用します。
(5)	岡山県内の設置場所において接続する場合	1ポータルあたり月額	577,729円	I P o E 接続を利用している協定事業者に適用します。
(8)	長崎県内の設置場所において接続する場合	1ポータルあたり月額	1,113,875円	I P o E 接続を利用している協定事業者に適用します。
(6)	山口県内の設置場所において接続する場合	1ポータルあたり月額	1,113,875円	I P o E 接続を利用している協定事業者に適用します。
(7)	滋賀県内の設置場所において接続する場合	1ポータルあたり月額	1,113,875円	I P o E 接続を利用している協定事業者に適用します。
(9)	石川県内の設置場所において接続する場合	1ポータルあたり月額	2,183,417円	I P o E 接続を利用している協定事業者に適用します。
(7)	富山県内の設置場所において接続する場合	1ポータルあたり月額	2,183,417円	I P o E 接続を利用している協定事業者に適用します。

(4)	静岡県内の設置場所において接続する場合	1ポータルあたり月額	465,823円	I P o E 接続を利用している協定事業者に適用します。
(7)	岐阜県内の設置場所において接続する場合	1ポータルあたり月額	498,467円	I P o E 接続を利用している協定事業者に適用します。
(7)	三重県内の設置場所において接続する場合	1ポータルあたり月額	597,708円	I P o E 接続を利用している協定事業者に適用します。
(2)	熊本県内の設置場所において接続する場合	1ポータルあたり月額	499,533円	I P o E 接続を利用している協定事業者に適用します。
(4)	鹿児島県内の設置場所において接続する場合	1ポータルあたり月額	599,083円	I P o E 接続を利用している協定事業者に適用します。
(5)	岡山県内の設置場所において接続する場合	1ポータルあたり月額	423,597円	I P o E 接続を利用している協定事業者に適用します。
(8)	長崎県内の設置場所において接続する場合	1ポータルあたり月額	1,154,208円	I P o E 接続を利用している協定事業者に適用します。
(6)	山口県内の設置場所において接続する場合	1ポータルあたり月額	599,083円	I P o E 接続を利用している協定事業者に適用します。
(7)	滋賀県内の設置場所において接続する場合	1ポータルあたり月額	599,083円	I P o E 接続を利用している協定事業者に適用します。
(9)	石川県内の設置場所において接続する場合	1ポータルあたり月額	1,153,792円	I P o E 接続を利用している協定事業者に適用します。
(7)	富山県内の設置場所において接続する場合	1ポータルあたり月額	1,153,792円	I P o E 接続を利用している協定事業者に適用します。

(ウ) 奈良県内の設置場所において接続する場合	1ポータルあたり月額	2,183,417円	I P o E 接続を利用している協定事業者に適用します。
(フ) 愛媛県内の設置場所において接続する場合	1ポータルあたり月額	2,183,417円	I P o E 接続を利用している協定事業者に適用します。
(ト) 香川県内の設置場所において接続する場合	1ポータルあたり月額	2,183,417円	I P o E 接続を利用している協定事業者に適用します。
(チ) 佐賀県内の設置場所において接続する場合	1ポータルあたり月額	2,183,417円	I P o E 接続を利用している協定事業者に適用します。
(ニ) 沖縄県内の設置場所において接続する場合	1ポータルあたり月額	2,183,417円	I P o E 接続を利用している協定事業者に適用します。
(ク) 大分県内の設置場所において接続する場合	1ポータルあたり月額	2,184,417円	I P o E 接続を利用している協定事業者に適用します。
(ケ) 和歌山県内の設置場所において接続する場合	1ポータルあたり月額	2,184,417円	I P o E 接続を利用している協定事業者に適用します。
(コ) 宮崎県内の設置場所において接続する場合	1ポータルあたり月額	2,184,417円	I P o E 接続を利用している協定事業者に適用します。
(カ) 福井県内の設置場所において接続する場合	1ポータルあたり月額	2,184,417円	I P o E 接続を利用している協定事業者に適用します。
(チ) 徳島県内の設置場所において接続する場合	1ポータルあたり月額	2,184,417円	I P o E 接続を利用している協定事業者に適用します。
(ク) 島根県内の設置場所において接続する場合	1ポータルあたり月額	2,184,417円	I P o E 接続を利用している協定事業者に適用します。

(ウ) 奈良県内の設置場所において接続する場合	1ポータルあたり月額	783,861円	I P o E 接続を利用している協定事業者に適用します。
(フ) 愛媛県内の設置場所において接続する場合	1ポータルあたり月額	783,861円	I P o E 接続を利用している協定事業者に適用します。
(ト) 香川県内の設置場所において接続する場合	1ポータルあたり月額	1,153,792円	I P o E 接続を利用している協定事業者に適用します。
(チ) 佐賀県内の設置場所において接続する場合	1ポータルあたり月額	1,153,792円	I P o E 接続を利用している協定事業者に適用します。
(ニ) 沖縄県内の設置場所において接続する場合	1ポータルあたり月額	598,875円	I P o E 接続を利用している協定事業者に適用します。
(ク) 大分県内の設置場所において接続する場合	1ポータルあたり月額	1,145,042円	I P o E 接続を利用している協定事業者に適用します。
(ケ) 和歌山県内の設置場所において接続する場合	1ポータルあたり月額	1,145,042円	I P o E 接続を利用している協定事業者に適用します。
(コ) 宮崎県内の設置場所において接続する場合	1ポータルあたり月額	1,145,042円	I P o E 接続を利用している協定事業者に適用します。
(カ) 福井県内の設置場所において接続する場合	1ポータルあたり月額	778,056円	I P o E 接続を利用している協定事業者に適用します。
(チ) 徳島県内の設置場所において接続する場合	1ポータルあたり月額	1,145,042円	I P o E 接続を利用している協定事業者に適用します。
(ク) 島根県内の設置場所において接続する場合	1ポータルあたり月額	1,145,042円	I P o E 接続を利用している協定事業者に適用します。

		(ア) 鳥取県内の設置場所において接続する場合	1ポートあたり月額	2,184,417円	I P o E 接続を利用している協定事業者に適用します。
		(イ) 高知県内の設置場所において接続する場合	1ポートあたり月額	2,184,417円	I P o E 接続を利用している協定事業者に適用します。
	ウ～エ (略)				

		(ア) 鳥取県内の設置場所において接続する場合	1ポートあたり月額	1,145,042円	I P o E 接続を利用している協定事業者に適用します。
		(イ) 高知県内の設置場所において接続する場合	1ポートあたり月額	1,145,042円	I P o E 接続を利用している協定事業者に適用します。
	ウ～エ (略)				

2-4の2 (略)

2-4の2 (略)

2-5 中継伝送機能

2-5 中継伝送機能

2-5-1～2-5-2の2 (略)

2-5-1～2-5-2の2 (略)

2-5-3 光信号中継伝送機能

2-5-3 光信号中継伝送機能

2-5-3-1 一般光信号中継伝送機能に係る基本料

2-5-3-1 一般光信号中継伝送機能に係る基本料

1回線ごとに1メートルあたり月額

1回線ごとに1メートルあたり月額

区分		料金金額	備考
一般光信号中継伝送機能	ア 光回線設備接続モジュールにおいてフィルタを利用する場合	1,330円	—
	イ 光回線設備接続モジュールにおいてフィルタを利用しない場合	1,330円	

区分		料金金額	備考
一般光信号中継伝送機能	ア 光回線設備接続モジュールにおいてフィルタを利用する場合	1,295円	—
	イ 光回線設備接続モジュールにおいてフィルタを利用しない場合	1,295円	

2-5-3-2 (略)

2-5-3-2 (略)

2-5-3-3 加算料

2-5-3-3 加算料

月額

月額

区分		単位	料金金額	備考
光信号局内伝送路を利用する場合の加算料	(1) 通信用建物内に設置されている光信号局内伝送路に係るもの	1回線ごとに	240円	—
	(2) 同一敷地内にある別の通信用建物との間の光信号局内伝送路に係るもの	1回線ごとに1メートルあたり	1,330円	

区分		単位	料金金額	備考
光信号局内伝送路を利用する場合の加算料	(1) 通信用建物内に設置されている光信号局内伝送路に係るもの	1回線ごとに	273円	—
	(2) 同一敷地内にある別の通信用建物との間の光信号局内伝送路に係るもの	1回線ごとに1メートルあたり	1,295円	

2-6 通信路設定伝送機能
 2-6-1 分岐回線以外の部分の基本料
 2-6-1-1 基本料

区分		料金額		備考
		1回線ごとに月額		
専用回線ノード装置、中継伝送路設備及び端末回線を収容する伝送装置並びに伝送を行う機能	ア一般専用に係るもの	通常0.3kHzから3.4kHzまでの周波数帯域を伝送することが可能なもの 専ら音声伝送するため、通常0.3kHzから3.4kHzまでの周波数帯域を伝送することが可能なもの 50bit/s以下の符号伝送が可能なもの	10,173円 9,921円 13,974円	7,776円 7,360円 7,817円
	イ高速デジタル伝送に係るもの	64kbit/s又は48kbit/sの符号伝送が可能なもの 128kbit/sの符号伝送が可能なもの 192kbit/sの符号伝送が可能なもの 256kbit/sの符号伝送が可能なもの 384kbit/sの符号伝送が可能なもの 512kbit/sの符号伝送が可能なもの 768kbit/sの符号伝送が可能なもの 1,152Mbit/sの符号伝送が可能なもの 1,536Mbit/sの符号伝送が可能なもの 3,072Mbit/sの符号伝送が可能なもの 4,608Mbit/sの符号伝送が可能なもの 6,144Mbit/sの符号伝送が可能なもの	クラスが下記以外のもの Eコマースクラスの 保守の別がタイプ1-1のもの 保守の別がタイプ1-2のもの 保守の別が上記以外のもの 10,173円 45,651円 16,339円 16,855円 17,291円 60,065円 74,528円 103,449円 132,378円 190,225円 277,003円 363,777円 204,891円 208,981円 217,158円 595,179円 812,118円 1,043,520円 5,553,545円 5,664,607円 5,886,733円	28,785円 7,498円 7,776円 40,856円 11,813円 12,042円 42,496円 52,873円 64,939円 89,070円 113,203円 161,467円 233,862円 306,258円 150,627円 176,203円 159,839円 499,314円 680,304円 873,360円 3,176,992円 3,240,347円 3,367,403円
ウ(略)				

2-6-1-2 加算料

区分		料金額		備考
		1回線ごとに月額		
専用回線ノード装置、中継伝送路設備及び端末回線を収容する伝送装置並びに伝送を行う機能	ア一般専用に係るもの	通常0.3kHzから3.4kHzまでの周波数帯域を伝送することが可能なもの 専ら音声伝送するため、通常0.3kHzから3.4kHzまでの周波数帯域を伝送することが可能なもの 50bit/s以下の符号伝送が可能なもの	1,040円 3,390円	3,172円 4,301円
	イ高速デジタル伝送に係るもの	64kbit/s又は48kbit/sの符号伝送が可能なもの 128kbit/sの符号伝送が可能なもの 192kbit/sの符号伝送が可能なもの 256kbit/sの符号伝送が可能なもの 384kbit/sの符号伝送が可能なもの 512kbit/sの符号伝送が可能なもの 768kbit/sの符号伝送が可能なもの 1,152Mbit/sの符号伝送が可能なもの 1,536Mbit/sの符号伝送が可能なもの 3,072Mbit/sの符号伝送が可能なもの 4,608Mbit/sの符号伝送が可能なもの 6,144Mbit/sの符号伝送が可能なもの	クラスが下記以外のもの Eコマースクラスの 保守の別がタイプ1-1のもの 保守の別がタイプ1-2のもの 保守の別が上記以外のもの 1,040円 2,080円 2,000円 2,080円 3,120円 4,160円 6,230円 8,310円 12,470円 18,700円 24,930円 23,520円 23,990円 41,550円 57,130円 73,750円 493,450円 503,230円 523,060円	3,172円 2,992円 3,052円 1,040円 6,343円 5,984円 6,104円 6,343円 9,515円 12,686円 19,029円 25,372円 38,056円 57,087円 76,116円 71,809円 73,244円 16,116円 126,861円 174,434円 225,178円 2,351,023円 2,338,040円 2,492,084円
ウ(略)				

2-6-2 分岐回線の部分の基本料

区分		料金額		備考
		1回線ごとに月額		
専用回線ノード装置、中継伝送路設備及び端末回線を収容する伝送装置並びに伝送を行う機能	ア一般専用に係るもの	通常0.3kHzから3.4kHzまでの周波数帯域を伝送することが可能なもの 専ら音声伝送するため、通常0.3kHzから3.4kHzまでの周波数帯域を伝送することが可能なもの 50bit/s以下の符号伝送が可能なもの	7,386円 7,427円	7,386円
	イ高速デジタル伝送に係るもの	64kbit/sの符号伝送が可能なもの 128kbit/sの符号伝送が可能なもの 192kbit/sの符号伝送が可能なもの 256kbit/sの符号伝送が可能なもの 384kbit/sの符号伝送が可能なもの 512kbit/sの符号伝送が可能なもの 768kbit/sの符号伝送が可能なもの 1,152Mbit/sの符号伝送が可能なもの 1,536Mbit/sの符号伝送が可能なもの 3,072Mbit/sの符号伝送が可能なもの 4,608Mbit/sの符号伝送が可能なもの 6,144Mbit/sの符号伝送が可能なもの	28,375円 40,076円 51,703円 63,379円 86,730円 110,082円 156,786円 226,841円 296,896円 483,711円 658,850円 845,664円	28,375円 40,076円 51,703円 63,379円 86,730円 110,082円 156,786円 226,841円 296,896円 483,711円 658,850円 845,664円

2-6 通信路設定伝送機能
 2-6-1 分岐回線以外の部分の基本料
 2-6-1-1 基本料

区分		料金額		備考
		1回線ごとに月額		
専用回線ノード装置、中継伝送路設備及び端末回線を収容する伝送装置並びに伝送を行う機能	ア一般専用に係るもの	通常0.3kHzから3.4kHzまでの周波数帯域を伝送することが可能なもの 専ら音声伝送するため、通常0.3kHzから3.4kHzまでの周波数帯域を伝送することが可能なもの 50bit/s以下の符号伝送が可能なもの	11,529円 14,629円	9,261円 8,873円
	イ高速デジタル伝送に係るもの	64kbit/s又は48kbit/sの符号伝送が可能なもの 128kbit/sの符号伝送が可能なもの 192kbit/sの符号伝送が可能なもの 256kbit/sの符号伝送が可能なもの 384kbit/sの符号伝送が可能なもの 512kbit/sの符号伝送が可能なもの 768kbit/sの符号伝送が可能なもの 1,152Mbit/sの符号伝送が可能なもの 1,536Mbit/sの符号伝送が可能なもの 3,072Mbit/sの符号伝送が可能なもの 4,608Mbit/sの符号伝送が可能なもの 6,144Mbit/sの符号伝送が可能なもの	クラスが下記以外のもの Eコマースクラスの 保守の別がタイプ1-1のもの 保守の別がタイプ1-2のもの 保守の別が上記以外のもの 11,529円 38,600円 17,587円 17,927円 18,609円 55,100円 71,623円 104,800円 137,933円 204,196円 303,599円 403,000円 208,723円 212,926円 221,269円 618,368円 850,303円 1,085,672円 5,659,909円 5,773,097円 5,999,474円	19,733円 8,931円 9,261円 34,069円 13,311円 19,822円 177,003円 262,807円 348,609円 157,461円 169,600円 166,878円 534,515円 734,721円 920,628円 3,115,033円 3,173,303円 3,301,883円
ウ(略)				

2-6-1-2 加算料

区分		料金額		備考
		1回線ごとに月額		
専用回線ノード装置、中継伝送路設備及び端末回線を収容する伝送装置並びに伝送を行う機能	ア一般専用に係るもの	通常0.3kHzから3.4kHzまでの周波数帯域を伝送することが可能なもの 専ら音声伝送するため、通常0.3kHzから3.4kHzまでの周波数帯域を伝送することが可能なもの 50bit/s以下の符号伝送が可能なもの	820円 2,410円	2,989円 4,140円
	イ高速デジタル伝送に係るもの	64kbit/s又は48kbit/sの符号伝送が可能なもの 128kbit/sの符号伝送が可能なもの 192kbit/sの符号伝送が可能なもの 256kbit/sの符号伝送が可能なもの 384kbit/sの符号伝送が可能なもの 512kbit/sの符号伝送が可能なもの 768kbit/sの符号伝送が可能なもの 1,152Mbit/sの符号伝送が可能なもの 1,536Mbit/sの符号伝送が可能なもの 3,072Mbit/sの符号伝送が可能なもの 4,608Mbit/sの符号伝送が可能なもの 6,144Mbit/sの符号伝送が可能なもの	クラスが下記以外のもの Eコマースクラスの 保守の別がタイプ1-1のもの 保守の別がタイプ1-2のもの 保守の別が上記以外のもの 820円 1,630円 1,540円 1,570円 1,630円 2,450円 3,260円 4,300円 6,530円 9,290円 14,690円 19,590円 18,480円 18,850円 30,200円 41,630円 52,240円 2,351,023円 2,338,040円 2,492,084円	2,989円 2,820円 2,876円 2,899円 5,978円 5,640円 5,753円 5,978円 8,968円 11,957円 17,935円 23,914円 35,870円 53,806円 71,741円 67,680円 69,034円 71,741円 110,600円 152,449円 191,309円 2,154,496円 2,156,561円 2,283,766円
ウ(略)				

2-6-2 分岐回線の部分の基本料

区分		料金額		備考
		1回線ごとに月額		
専用回線ノード装置、中継伝送路設備及び端末回線を収容する伝送装置並びに伝送を行う機能	ア一般専用に係るもの	通常0.3kHzから3.4kHzまでの周波数帯域を伝送することが可能なもの 専ら音声伝送するため、通常0.3kHzから3.4kHzまでの周波数帯域を伝送することが可能なもの 50bit/s以下の符号伝送が可能なもの	8,856円 8,468円	8,856円
	イ高速デジタル伝送に係るもの	64kbit/sの符号伝送が可能なもの 128kbit/sの符号伝送が可能なもの 192kbit/sの符号伝送が可能なもの 256kbit/sの符号伝送が可能なもの 384kbit/sの符号伝送が可能なもの 512kbit/sの符号伝送が可能なもの 768kbit/sの符号伝送が可能なもの 1,152Mbit/sの符号伝送が可能なもの 1,536Mbit/sの符号伝送が可能なもの 3,072Mbit/sの符号伝送が可能なもの 4,608Mbit/sの符号伝送が可能なもの 6,144Mbit/sの符号伝送が可能なもの	28,375円 40,076円 47,085円 60,980円 88,771円 116,563円 172,144円 255,513円 338,891円 519,533円 714,070円 894,713円	28,375円 40,076円 47,085円 60,980円 88,771円 116,563円 172,144円 255,513円 338,891円 519,533円 714,070円 894,713円

2-8 番号案内機能等

区分	単位	料金額	備考
(1) 番号案内サービス接続機能 (中継交換機等接続)	5条(標準的な接続箇所)第1項の表中第4欄又は第5欄に規定する箇所での接続により、番号案内台(オペレータを含みます。以下同じとします。)及びその附帯設備(特定協定事業者の伝送路設備及び特定端末事業者の番号案内データベース設備を含みます。以下2-8において同じとします。)を利用し、当社又は他事業者の契約者の契約者回線番号等を案内する機能	1案内ごとに 426円	携帯・自動車電話事業者、特定中継事業者又は端末系事業者に適用します。
(1) -2 番号案内サービス接続機能(一般中継局ルータ接続)	5条(標準的な接続箇所)第1項の表中第7-2欄に規定する箇所での接続であって、当社中間配線盤又は当社が指定する装置での接続により、番号案内台及びその附帯設備を利用し、当社又は他事業者の契約者の契約者回線番号等を案内する機能	1案内ごとに 422円	携帯・自動車電話事業者、特定中継事業者又は端末系事業者に適用します。
(2) (略)			
(2) -2 NPS交換機利用機能	5条(標準的な接続箇所)第1項の表中第5-3欄に規定する箇所での接続により、NPS交換機(番号案内サービスを提供するために必要となる交換設備をいいます。以下同じとします。)及び伝送路設備を利用する機能	1案内ごとに 125.51円	特定端末系事業者に適用します。
(3) (略)			
(4) 番号情報データベース登録機能	当社の番号情報データベースに協定事業者の契約者の番号情報を登録する機能	1番号ごとに 11.31円	番号情報データベース登録事業者に適用します。
(5) 番号情報データベース利用機能	当社の番号情報データベースに収容された契約者の番号情報を利用する機能	アイ以外の場合 1番号ごとに 7.29円	番号情報データベース利用事業者に適用します。
	アイ番号情報データベースに契約者の番号情報が登録された日から当社が別に定める期間内の日を指定して、当該指定日に番号情報データベースに登録された番号情報のみを利用する場合	1番号ごとに 10.67円	番号情報データベース利用事業者に適用します。

2-9 (略)

2-10 公衆電話機能

2-10-1 基本料

区分	単位	料金額	備考
(1) 公衆電話発信機能	当社が設置する公衆電話の電話機等により、通信の発信を行う機能	1秒ごとに 2.7360円	
(2) (略)			

2-10-2 加算料

区分	単位	料金額	備考
(1) 2-10-1第1欄に規定する機能に係る加算料	事業法第110条に規定する負担金に係る加算料	1秒ごとに 合算番号単価に公衆電話発信機能に係る電気通信番号数及び12を乗じて得た額を公衆電話発信機能に係る算定対象需要実績で除して得た額	
(2) (略)			

2-8 番号案内機能等

区分	単位	料金額	備考
(1) 番号案内サービス接続機能 (中継交換機等接続)	5条(標準的な接続箇所)第1項の表中第4欄又は第5欄に規定する箇所での接続により、番号案内台(オペレータを含みます。以下同じとします。)及びその附帯設備(特定協定事業者の伝送路設備及び特定端末事業者の番号案内データベース設備を含みます。以下2-8において同じとします。)を利用し、当社又は他事業者の契約者の契約者回線番号等を案内する機能	1案内ごとに 402円	携帯・自動車電話事業者、特定中継事業者又は端末系事業者に適用します。
(1) -2 番号案内サービス接続機能(一般中継局ルータ接続)	5条(標準的な接続箇所)第1項の表中第7-2欄に規定する箇所での接続であって、当社中間配線盤又は当社が指定する装置での接続により、番号案内台及びその附帯設備を利用し、当社又は他事業者の契約者の契約者回線番号等を案内する機能	1案内ごとに 397円	携帯・自動車電話事業者、特定中継事業者又は端末系事業者に適用します。
(2) (略)			
(2) -2 NPS交換機利用機能	5条(標準的な接続箇所)第1項の表中第5-3欄に規定する箇所での接続により、NPS交換機(番号案内サービスを提供するために必要となる交換設備をいいます。以下同じとします。)及び伝送路設備を利用する機能	1案内ごとに 87.88円	特定端末系事業者に適用します。
(3) (略)			
(4) 番号情報データベース登録機能	当社の番号情報データベースに協定事業者の契約者の番号情報を登録する機能	1番号ごとに 9.46円	番号情報データベース登録事業者に適用します。
(5) 番号情報データベース利用機能	当社の番号情報データベースに収容された契約者の番号情報を利用する機能	アイ以外の場合 1番号ごとに 6.54円	番号情報データベース利用事業者に適用します。
	アイ番号情報データベースに契約者の番号情報が登録された日から当社が別に定める期間内の日を指定して、当該指定日に番号情報データベースに登録された番号情報のみを利用する場合	1番号ごとに 9.32円	番号情報データベース利用事業者に適用します。

2-9 (略)

2-10 公衆電話機能

2-10-1 基本料

区分	単位	料金額	備考
(1) 公衆電話発信機能	当社が設置する公衆電話の電話機等により、通信の発信を行う機能	1秒ごとに 3.3852円	
(2) (略)			

2-10-2 加算料

区分	単位	料金額	備考
(1) 公衆電話発信機能	当社が設置する公衆電話の電話機等により、通信の発信を行う機能	1秒ごとに 0.00098081円	
(2) (略)			

2-1-1 その他の機能

区分		単位	料金額	備考
(1)～(11) (略)				
(12) DSL回線管理機能	協定事業者のDSLサービスにおけるDSL回線の情報の管理を行うとともに網使用料を請求する機能	アイ以外のもの	1回線ごとに月額	123円
		イ 端末回線伝送機能2-1-1-1第4欄ア(7)欄及びイ(7)欄に係るもの	1回線ごとに月額	48円
(13) DSL回線故障対応機能	協定事業者のDSLサービスにおけるDSL回線の故障の発生原因を特定するために対応する機能		1回線ごとに月額	49円
(14) (略)				
(15) 光回線設備管理機能	協定事業者の光信号端末回線又は光信号中継回線の情報の管理を行うとともに網使用料を請求する機能		1回線又は1波長ごとに月額	81円
(16) IP通信回線管理機能	協定事業者のIP通信回線の情報の管理を行うとともに網使用料を請求する機能		1回線ごとに月額	48円
(17)～(17)-2 (略)				
(18) 光信号分岐端末回線管理機能	協定事業者の光信号分岐端末回線の情報の管理を行うとともに網使用料を請求する機能		1光信号分岐端末回線ごとに月額	81円
(19) 光信号局内伝送機能	光信号局内伝送路により1芯にて伝送を行う機能	ア 通信用建物内に設置されている光信号局内伝送路に係るもの	1回線ごとに月額	240円
		イ 同一敷地内にある別の通信用建物との間の光信号局内伝送路に係るもの	1回線ごとに1メートルあたり月額	1,330円
(20) 光信号局内回線管理機能	協定事業者の光信号局内伝送路の情報の管理を行うとともに網使用料を請求する機能		1回線ごとに月額	81円
(21)～(26) (略)				
(27) 特定光信号端末回線管理機能	協定事業者の特定光信号端末回線の情報の管理を行うとともに網改造料を請求する機能		1回線ごとに月額	269円

2-1-2～2-1-3 (略)

2-1-4 網同期クロック供給機能

区分		1事業者あたり月額	
	料金額	備考	
網同期クロック供給機能	協定事業者の設置する電気通信設備の同期をとるために、当社のクロック発振装置から発振したクロックを提供する機能	22,665円	

2-1-1 その他の機能

区分		単位	料金額	備考
(1)～(11) (略)				
(12) DSL回線管理機能	協定事業者のDSLサービスにおけるDSL回線の情報の管理を行うとともに網使用料を請求する機能	アイ以外のもの	1回線ごとに月額	363円
		イ 端末回線伝送機能2-1-1-1第4欄ア(7)欄及びイ(7)欄に係るもの	1回線ごとに月額	68円
(13) DSL回線故障対応機能	協定事業者のDSLサービスにおけるDSL回線の故障の発生原因を特定するために対応する機能		1回線ごとに月額	53円
(14) (略)				
(15) 光回線設備管理機能	協定事業者の光信号端末回線又は光信号中継回線の情報の管理を行うとともに網使用料を請求する機能		1回線又は1波長ごとに月額	75円
(16) IP通信回線管理機能	協定事業者のIP通信回線の情報の管理を行うとともに網使用料を請求する機能		1回線ごとに月額	68円
(17)～(17)-2 (略)				
(18) 光信号分岐端末回線管理機能	協定事業者の光信号分岐端末回線の情報の管理を行うとともに網使用料を請求する機能		1光信号分岐端末回線ごとに月額	75円
(19) 光信号局内伝送機能	光信号局内伝送路により1芯にて伝送を行う機能	ア 通信用建物内に設置されている光信号局内伝送路に係るもの	1回線ごとに月額	273円
		イ 同一敷地内にある別の通信用建物との間の光信号局内伝送路に係るもの	1回線ごとに1メートルあたり月額	1,295円
(20) 光信号局内回線管理機能	協定事業者の光信号局内伝送路の情報の管理を行うとともに網使用料を請求する機能		1回線ごとに月額	75円
(21)～(26) (略)				
(27) 特定光信号端末回線管理機能	協定事業者の特定光信号端末回線の情報の管理を行うとともに網改造料を請求する機能		1回線ごとに月額	220円

2-1-2～2-1-3 (略)

2-1-4 網同期クロック供給機能

区分		1事業者あたり月額	
	料金額	備考	
網同期クロック供給機能	協定事業者の設置する電気通信設備の同期をとるために、当社のクロック発振装置から発振したクロックを提供する機能	29,517円	

第2 網改造料

1 (略)

2 料金額

2-1~2-1の3 (略)

2-2 取得固定資産価額の算定に係る比率

区分	内容	
取付費比率	交換機械設備	0.323
	電力設備	0.781
	伝送機械設備	0.241
	無線機械設備	0.265
諸掛費比率	土地及び通信用建物	0.099
	土地及び通信用建物以外	0.004
共通割掛費比率		0.088

2-3 年額料金の算定に係る比率

区分	内容		
設備管理運営費比率	(1) (2)以外の場合	端末回線伝送機能	0.025
		端末系交換機能	0.046
		中継系交換機能	0.040
		中継伝送機能	0.041
		通信料対応設備合計	0.045
		データ系設備合計	0.094
	(2) 除却費を個別に支払う場合(個別管理対象設備に限ります。)	端末回線伝送機能	0.023
		端末系交換機能	0.044
		中継系交換機能	0.038
		中継伝送機能	0.036
		通信料対応設備合計	0.043
		データ系設備合計	0.092
	繰延資産比率		0.0118
	投資等比率		0.0035
貯蔵品比率		0.0074	
他人資本比率		0.482	
自己資本比率		0.518	
他人資本利率		0.0020	
自己資本利益率		0.0004	
有利子負債以外の負債の比率		0.200	
有利子負債以外の負債の利子相当率		0.0005	
利益対応税率		(略)	
貸倒率		(略)	

第2 網改造料

1 (略)

2 料金額

2-1~2-1の3 (略)

2-2 取得固定資産価額の算定に係る比率

区分	内容	
取付費比率	交換機械設備	0.319
	電力設備	0.814
	伝送機械設備	0.244
	無線機械設備	0.265
諸掛費比率	土地及び通信用建物	0.093
	土地及び通信用建物以外	0.002
共通割掛費比率		0.099

2-3 年額料金の算定に係る比率

区分	内容		
設備管理運営費比率	(1) (2)以外の場合	端末回線伝送機能	0.024
		端末系交換機能	0.048
		中継系交換機能	0.043
		中継伝送機能	0.045
		通信料対応設備合計	0.048
		データ系設備合計	0.100
	(2) 除却費を個別に支払う場合(個別管理対象設備に限ります。)	端末回線伝送機能	0.022
		端末系交換機能	0.046
		中継系交換機能	0.042
		中継伝送機能	0.041
		通信料対応設備合計	0.045
		データ系設備合計	0.098
	繰延資産比率		0.0113
	投資等比率		0.0043
貯蔵品比率		0.0100	
他人資本比率		0.473	
自己資本比率		0.527	
他人資本利率		0.0024	
自己資本利益率		0.0014	
有利子負債以外の負債の比率		0.186	
有利子負債以外の負債の利子相当率		0.0010	
利益対応税率		(略)	
貸倒率		(略)	

第2表 工事費及び手続費

第1 工事費
1 (略)

2 工事費の額
2-1 工事費

(1)~(9) (略)	区分	単位	工事費の額	備考		
(10) VPN工事費	ア 当社の加入者交換機にVPNサービス機能を登録する工事に要する費用	1回線ごとに	2,551円	中継事業者(特定中継事業者を除きます。)に適用します。		
	イ 当社の加入者交換機に登録されたVPNサービス機能を廃止すると同時に新たな方式によるVPNサービス機能を登録する工事及びVPNサービス機能に係るデータ設定を変更する工事に要する費用	1回線ごとに	3,176円			
(11)~(14) (略)						
(15) テレドームサービス登録工事費	当社の加入者交換機にテレドームサービスを登録する工事に要する費用	1回線ごとに	1,737円	特定中継事業者に適用します。		
(16) 地域指定着信課金機能用迷惑電話おこわり機能登録工事費	当社の加入者交換機に特定中継事業者の契約約款等に規定する地域指定着信課金機能用迷惑電話おこわり機能を登録する工事に要する費用	1回線ごとに	2,126円	特定中継事業者に適用します。		
(17) (略)						
(18) メンバースネットサービス登録工事費	当社の加入者交換機にメンバーズネットサービスを登録する工事に要する費用	1回線ごとに	平日昼間	4,130円	特定中継事業者に適用します。	
			平日夜間	4,772円		
			平日深夜	5,507円		
			土日祝日昼夜間	4,955円		
			土日祝日深夜	5,690円		
			廃止の場合	1回線ごとに		平日昼間
	平日夜間	3,769円				
	平日深夜	4,349円				
	土日祝日昼夜間	3,913円				
	土日祝日深夜	4,494円				
	(19) 特定中継事業者利用停止工事費	当社の加入者交換機に特定中継事業者の契約者に対する利用停止情報を登録する工事に要する費用	1回線ごとに	747円		特定中継事業者に適用します。
	(20) 特定中継事業者契約不締結工事費	当社の加入者交換機に特定中継事業者の契約不締結情報を登録する工事に要する費用	1回線ごとに	176円		特定中継事業者に適用します。
(21) 全国型着信短縮ダイヤル機能登録工事費	当社の加入者交換機に特定端末系事業者の契約約款等に規定する全国型着信短縮ダイヤル機能を登録する工事に要する費用	1工事ごとに	6,832円	特定端末系事業者に適用します。		
(22)~(23) (略)						
(24) 端末回線伝送機能提供工事費	第5条(標準的な接続箇所)の表中第(2)~3欄で接続するときの端末回線を設置する工事に要する費用			総合デジタル通信サービス契約約款に規定する工事費に相当する額		

第2表 工事費及び手続費

第1 工事費
1 (略)

2 工事費の額
2-1 工事費

(1)~(9) (略)	区分	単位	工事費の額	備考		
(10) VPN工事費	ア 当社の加入者交換機にVPNサービス機能を登録する工事に要する費用	1回線ごとに	2,571円	中継事業者(特定中継事業者を除きます。)に適用します。		
	イ 当社の加入者交換機に登録されたVPNサービス機能を廃止すると同時に新たな方式によるVPNサービス機能を登録する工事及びVPNサービス機能に係るデータ設定を変更する工事に要する費用	1回線ごとに	3,201円			
(11)~(14) (略)						
(15) テレドームサービス登録工事費	当社の加入者交換機にテレドームサービスを登録する工事に要する費用	1回線ごとに	1,751円	特定中継事業者に適用します。		
(16) 地域指定着信課金機能用迷惑電話おこわり機能登録工事費	当社の加入者交換機に特定中継事業者の契約約款等に規定する地域指定着信課金機能用迷惑電話おこわり機能を登録する工事に要する費用	1回線ごとに	2,142円	特定中継事業者に適用します。		
(17) (略)						
(18) メンバースネットサービス登録工事費	当社の加入者交換機にメンバーズネットサービスを登録する工事に要する費用	1回線ごとに	平日昼間	4,162円	特定中継事業者に適用します。	
			平日夜間	4,806円		
			平日深夜	5,541円		
			土日祝日昼夜間	4,989円		
			土日祝日深夜	5,725円		
			廃止の場合	1回線ごとに		平日昼間
	平日夜間	3,795円				
	平日深夜	4,376円				
	土日祝日昼夜間	3,940円				
	土日祝日深夜	4,521円				
	(19) 特定中継事業者利用停止工事費	当社の加入者交換機に特定中継事業者の契約者に対する利用停止情報を登録する工事に要する費用	1回線ごとに	753円		特定中継事業者に適用します。
	(20) 特定中継事業者契約不締結工事費	当社の加入者交換機に特定中継事業者の契約不締結情報を登録する工事に要する費用	1回線ごとに	178円		特定中継事業者に適用します。
(21) 全国型着信短縮ダイヤル機能登録工事費	当社の加入者交換機に特定端末系事業者の契約約款等に規定する全国型着信短縮ダイヤル機能を登録する工事に要する費用	1工事ごとに	6,886円	特定端末系事業者に適用します。		
(22)~(23) (略)						
(24) 削除						

(25) ルーティング番号登録工事費	ルーティング番号を加入者交換機に登録等する工事に要する費用	ア 基本額	(7) (イ)以外の場合	1ルーティング番号ごとに	平日昼間	1,111円	移転先事業者に適用しません。		
					平日夜間	1,284円			
					平日深夜	1,482円			
					土日祝日昼夜間	1,334円			
					土日祝日深夜	1,531円			
					(4) 当社が指定した電気通信回線設備を通じて申込みを行う場合	1ルーティング番号ごとに		平日昼間	680円
								平日夜間	786円
								平日深夜	907円
								土日祝日昼夜間	816円
								土日祝日深夜	937円
イ 加算額	(7) (略)	—		1件ごとに	1,518円	—			
		(4) 当社が保有する未利用の電気通信番号についてルーティング番号登録工事を行う場合の加算額	—		1電気通信番号ごとに		1,518円		
			—		—				
(26) ルーティング番号等削除工事費	加入者交換機に登録されたルーティング番号又は契約者回線番号等を削除する工事に要する費用	ア ルーティング番号のみを削除する場合	(7) (イ)以外の場合	1ルーティング番号ごとに	平日昼間	1,111円	—		
					平日夜間	1,284円			
					平日深夜	1,482円			
					土日祝日昼夜間	1,334円			
					土日祝日深夜	1,531円			
					(4) 当社が指定した電気通信回線設備を通じて申込みを行う場合	1ルーティング番号ごとに		平日昼間	577円
								平日夜間	667円
								平日深夜	769円
								土日祝日昼夜間	692円
								土日祝日深夜	795円
イ ルーティング番号及び契約者回線番号等を削除する場合	(7) (イ)以外の場合	1ルーティング番号及び契約者回線番号等に	(4)以外の場合	1ルーティング番号及び契約者回線番号等に	平日昼間	1,245円	ルーティング番号を指定した協定事業者に適用しません。		
					平日夜間	1,439円			
					平日深夜	1,660円			
					土日祝日昼夜間	1,494円			
					土日祝日深夜	1,715円			
					(4) 当社が指定した電気通信回線設備を通じて申込みを行う場合	1ルーティング番号及び契約者回線番号等に		平日昼間	577円
								平日夜間	667円
								平日深夜	769円
								土日祝日昼夜間	692円
								土日祝日深夜	795円

(25) ルーティング番号登録工事費	ルーティング番号を加入者交換機に登録等する工事に要する費用	ア 基本額	(7) (イ)以外の場合	1ルーティング番号ごとに	平日昼間	1,120円	移転先事業者に適用しません。		
					平日夜間	1,293円			
					平日深夜	1,491円			
					土日祝日昼夜間	1,343円			
					土日祝日深夜	1,541円			
					(4) 当社が指定した電気通信回線設備を通じて申込みを行う場合	1ルーティング番号ごとに		平日昼間	686円
								平日夜間	792円
								平日深夜	913円
								土日祝日昼夜間	822円
								土日祝日深夜	943円
イ 加算額	(7) (略)	—		1件ごとに	1,530円	—			
		(4) 当社が保有する未利用の電気通信番号についてルーティング番号登録工事を行う場合の加算額	—		1電気通信番号ごとに		1,530円		
			—		—				
(26) ルーティング番号等削除工事費	加入者交換機に登録されたルーティング番号又は契約者回線番号等を削除する工事に要する費用	ア ルーティング番号のみを削除する場合	(7) (イ)以外の場合	1ルーティング番号ごとに	平日昼間	1,120円	—		
					平日夜間	1,293円			
					平日深夜	1,491円			
					土日祝日昼夜間	1,343円			
					土日祝日深夜	1,541円			
					(4) 当社が指定した電気通信回線設備を通じて申込みを行う場合	1ルーティング番号ごとに		平日昼間	581円
								平日夜間	671円
								平日深夜	774円
								土日祝日昼夜間	697円
								土日祝日深夜	800円
イ ルーティング番号及び契約者回線番号等を削除する場合	(7) (イ)以外の場合	1ルーティング番号及び契約者回線番号等に	(4)以外の場合	1ルーティング番号及び契約者回線番号等に	平日昼間	1,255円	ルーティング番号を指定した協定事業者に適用しません。		
					平日夜間	1,449円			
					平日深夜	1,671円			
					土日祝日昼夜間	1,504円			
					土日祝日深夜	1,726円			
					(4) 当社が指定した電気通信回線設備を通じて申込みを行う場合	1ルーティング番号及び契約者回線番号等に		平日昼間	581円
								平日夜間	671円
								平日深夜	774円
								土日祝日昼夜間	697円
								土日祝日深夜	800円

(26) -2 ルーティング番号変更工事費	加入者交換機に登録されたルーティング番号を変更する工事に要する費用	ア 基本額	(7) (イ)以外の場合	1ルーティング番号ごと	平日昼間	2,223円	ルーティング番号を指定した協定事業者に適用します。	1ルーティング番号ごと	平日昼間	2,240円	ルーティング番号を指定した協定事業者に適用します。				
					平日夜間	2,569円			平日夜間	2,587円					
					平日深夜	2,964円			平日深夜	2,983円					
					土日祝日昼夜間	2,667円			土日祝日昼夜間	2,685円					
					土日祝日深夜	3,063円			土日祝日深夜	3,081円					
					(イ) 当社が指定した電気通信回線設備を通じて申込みを行う場合	1ルーティング番号ごと			平日昼間	1,002円		(イ) 当社が指定した電気通信回線設備を通じて申込みを行う場合	1ルーティング番号ごと	平日昼間	1,010円
									平日夜間	1,158円				平日夜間	1,166円
									平日深夜	1,336円				平日深夜	1,345円
									土日祝日昼夜間	1,202円				土日祝日昼夜間	1,211円
									土日祝日深夜	1,381円				土日祝日深夜	1,389円
イ (略)				イ (略)											
(27) (略)															
(27) -2 光屋内配線工事費	光信号分岐端末回線と一体として当社の光屋内配線（主として一戸建ての建物に設置される形態により設置するものに限りません。）に係る工事に要する費用	ア 光屋内配線を新たに設置する場合	(7) (イ)以外の場合	1工事ごと	平日昼間	14,108円	光信号分岐端末回線と一体として当社の光屋内配線（主として一戸建ての建物に設置される形態により設置するものに限りません。）に係る工事に要する費用	1工事ごと	平日昼間	14,386円	光信号分岐端末回線と一体として当社の光屋内配線（主として一戸建ての建物に設置される形態により設置するものに限りません。）に係る工事に要する費用				
					平日夜間	15,966円			平日夜間	16,247円					
					平日深夜	18,091円			平日深夜	18,375円					
					土日祝日昼間	16,496円			土日祝日昼間	16,778円					
					土日祝日夜間	16,496円			土日祝日夜間	16,778円					
					土日祝日深夜	18,622円			土日祝日深夜	18,906円					
					イ 協定事業者が現に利用している光屋内配線を加工する場合	1工事ごと			平日昼間	10,731円		イ 協定事業者が現に利用している光屋内配線を加工する場合	1工事ごと	平日昼間	10,816円
									平日夜間	12,401円				平日夜間	12,487円
									平日深夜	14,309円				平日深夜	14,399円
									土日祝日昼間	12,876円				土日祝日昼間	12,964円
土日祝日夜間	12,876円	土日祝日夜間	12,964円												
土日祝日深夜	14,786円	土日祝日深夜	14,876円												
イ (略)				イ (略)											

ウ	既に設置された社の屋内配線をそのまま転用する場合	(7) 利用者宅内の壁面に既に設置された光成端盤（光屋内配線を終端しているもの）に限ります。以下(4)欄において同じとします。）を利用する場合	① 当社による当社の回線終端装置の撤去に併せて、既に設置された光屋内配線の利用に係る工事を行う場合	1 工事ごとに	平日 昼間	4,463円	—
				平日 夜間	4,888円	—	
				平日 深夜	5,374円	—	
				土日 祝日 昼間	5,009円	—	
				土日 祝日 夜間	5,009円	—	
				土日 祝日 深夜	5,496円	—	
				—	—	—	
			② 当社による当社の回線終端装置の撤去とは別に、既に設置された光屋内配線の利用に係る工事を行う場合	1 工事ごとに	平日 昼間	6,388円	—
				平日 夜間	7,113円	—	
				平日 深夜	7,941円	—	
				土日 祝日 昼間	7,319円	—	
				土日 祝日 夜間	7,319円	—	
				土日 祝日 深夜	8,148円	—	
				—	—	—	
(4) 利用者宅内の壁面に新たに光成端盤を設置する場合	① 当社による当社の回線終端装置の撤去に併せて、既に設置された光屋内配線の利用に係る工事を行う場合	1 工事ごとに	平日 昼間	5,426円	—		
			平日 夜間	5,993円	—		
			平日 深夜	6,641円	—		
			土日 祝日 昼間	6,154円	—		
			土日 祝日 夜間	6,154円	—		
			土日 祝日 深夜	6,803円	—		
			—	—	—		
		② 当社による当社の回線終端装置の撤去とは別に、既に設置された光屋内配線利用に係る工事を行う場合	1 工事ごとに	平日 昼間	7,351円	—	
			平日 夜間	8,218円	—		
			平日 深夜	9,208円	—		
			土日 祝日 昼間	8,464円	—		
			土日 祝日 夜間	8,464円	—		
			土日 祝日 深夜	9,455円	—		
			—	—	—		

ウ	既に設置された社の屋内配線をそのまま転用する場合	(7) 利用者宅内の壁面に既に設置された光成端盤（光屋内配線を終端しているもの）に限ります。以下(4)欄において同じとします。）を利用する場合	① 当社による当社の回線終端装置の撤去に併せて、既に設置された光屋内配線の利用に係る工事を行う場合	1 工事ごとに	平日 昼間	4,324円	—
				平日 夜間	4,750円	—	
				平日 深夜	5,237円	—	
				土日 祝日 昼間	4,872円	—	
				土日 祝日 夜間	4,872円	—	
				土日 祝日 深夜	5,359円	—	
				—	—	—	
			② 当社による当社の回線終端装置の撤去とは別に、既に設置された光屋内配線の利用に係る工事を行う場合	1 工事ごとに	平日 昼間	6,265円	—
				平日 夜間	6,990円	—	
				平日 深夜	7,820円	—	
				土日 祝日 昼間	7,197円	—	
				土日 祝日 夜間	7,197円	—	
				土日 祝日 深夜	8,027円	—	
				—	—	—	
(4) 利用者宅内の壁面に新たに光成端盤を設置する場合	① 当社による当社の回線終端装置の撤去に併せて、既に設置された光屋内配線の利用に係る工事を行う場合	1 工事ごとに	平日 昼間	5,335円	—		
			平日 夜間	5,902円	—		
			平日 深夜	6,551円	—		
			土日 祝日 昼間	6,064円	—		
			土日 祝日 夜間	6,064円	—		
			土日 祝日 深夜	6,713円	—		
			—	—	—		
		② 当社による当社の回線終端装置の撤去とは別に、既に設置された光屋内配線利用に係る工事を行う場合	1 工事ごとに	平日 昼間	7,275円	—	
			平日 夜間	8,142円	—		
			平日 深夜	9,135円	—		
			土日 祝日 昼間	8,390円	—		
			土日 祝日 夜間	8,390円	—		
			土日 祝日 深夜	9,382円	—		
			—	—	—		

(28) (略)										
(29) 光回線設備収容替工事費	当社が別に定める伝送品質を満たしている場合において、協定事業者の要望により光回線設備の芯線を芯線毎に切替する工事に要する費用	ア 光信号端末回線（光局外スプリッタを含まないものに限ります。）の場合	(7) 基本額	1 工事ごとに	6,881円					
			(4) 加算額	1 工事ごとに	8,095円					
		イ 一般光信号中継回線の場合	(7) 基本額	1 工事ごとに	1,415円					
			(4) 加算額	1 工事ごとに	7,792円					
(30) 光回線設備接続モジュール取替工事費	光回線設備の提供開始後において、協定事業者の要望により光回線設備接続モジュールを取替する工事に要する費用	ア 光信号端末回線の場合	(7) 基本額	1 工事ごとに	6,881円					
			(4) 加算額	1 工事ごとに	12,140円					
		イ 一般光信号中継回線の場合	(7) 基本額	1 工事ごとに	1,415円					
			(4) 加算額	1 工事ごとに	10,324円					
(31) (略)										
(32) 光信号電気信号変換装置データ設定変更工事費	光信号電気信号変換装置における回線情報の設定変更を行う工事に要する費用			1 工事ごとに	8,709円					
(33)～(34) (略)										
(35) 光信号分岐端末回線接続工事費	光信号分岐端末回線を光局外スプリッタに接続する工事に要する費用	1 光信号分岐端末回線ごとに	平日昼間		4,238円					
			平日夜間		4,741円					
			平日深夜		5,316円					
			土日祝日昼間		4,884円					
			土日祝日夜間		4,884円					
			土日祝日深夜		5,459円					
(36) 光信号分岐端末回線収容キャビネット等設置工事費	光信号分岐端末回線を収容するための光信号分岐端末回線収容キャビネット等を設置（既設未利用のものを新たに利用する場合を含みます。）する工事に要する費用	1 光信号分岐端末回線ごとに	平日昼間		1,366円					
			平日夜間		1,441円					
			平日深夜		1,528円					
			土日祝日昼間		1,463円					
			土日祝日夜間		1,463円					
			土日祝日深夜		1,549円					
(37) 光信号分岐端末回線設置等加算工事費	光信号分岐端末回線を設置等する工事を平日昼間以外に実施する場合に加算する費用	1 光信号分岐端末回線ごとに	平日夜間		1,336円					
			平日深夜		2,866円					
			土日祝日昼間		1,722円					
			土日祝日夜間		1,722円					
			土日祝日深夜		3,250円					
(38) 融着接続工事費	光信号端末回線（光局外スプリッタを含まないものに限ります。）との接続を申込みの場合に、当該回線の架空部分と引込部分を、融着接続工事（光ファイバケーブル同士を融着して接続する工事をいい、単芯により構成される光ファイバケーブルについて工事を行う場合に限ります。）により接続する場合に要する費用	1 回線ごとに	平日昼間		3,194円					
			土日祝日昼間		3,833円					

2-2~2-3 (略)

(28) (略)										
(29) 光回線設備収容替工事費	当社が別に定める伝送品質を満たしている場合において、協定事業者の要望により光回線設備の芯線を芯線毎に切替する工事に要する費用	ア 光信号端末回線（光局外スプリッタを含まないものに限ります。）の場合	(7) 基本額	1 工事ごとに	6,935円					
			(4) 加算額	1 工事ごとに	8,159円					
		イ 一般光信号中継回線の場合	(7) 基本額	1 工事ごとに	1,426円					
			(4) 加算額	1 工事ごとに	7,853円					
(30) 光回線設備接続モジュール取替工事費	光回線設備の提供開始後において、協定事業者の要望により光回線設備接続モジュールを取替する工事に要する費用	ア 光信号端末回線の場合	(7) 基本額	1 工事ごとに	6,935円					
			(4) 加算額	1 工事ごとに	12,236円					
		イ 一般光信号中継回線の場合	(7) 基本額	1 工事ごとに	1,426円					
			(4) 加算額	1 工事ごとに	10,406円					
(31) (略)										
(32) 光信号電気信号変換装置データ設定変更工事費	光信号電気信号変換装置における回線情報の設定変更を行う工事に要する費用			1 工事ごとに	8,778円					
(33)～(34) (略)										
(35) 光信号分岐端末回線接続工事費	光信号分岐端末回線を光局外スプリッタに接続する工事に要する費用	1 光信号分岐端末回線ごとに	平日昼間		4,339円					
			平日夜間		4,853円					
			平日深夜		5,441円					
			土日祝日昼間		5,000円					
			土日祝日夜間		5,000円					
			土日祝日深夜		5,588円					
(36) 光信号分岐端末回線収容キャビネット等設置工事費	光信号分岐端末回線を収容するための光信号分岐端末回線収容キャビネット等を設置（既設未利用のものを新たに利用する場合を含みます。）する工事に要する費用	1 光信号分岐端末回線ごとに	平日昼間		1,377円					
			平日夜間		1,453円					
			平日深夜		1,540円					
			土日祝日昼間		1,475円					
			土日祝日夜間		1,475円					
			土日祝日深夜		1,562円					
(37) 光信号分岐端末回線設置等加算工事費	光信号分岐端末回線を設置等する工事を平日昼間以外に実施する場合に加算する費用	1 光信号分岐端末回線ごとに	平日夜間		1,385円					
			平日深夜		2,971円					
			土日祝日昼間		1,786円					
			土日祝日夜間		1,786円					
			土日祝日深夜		3,369円					
(38) 融着接続工事費	光信号端末回線（光局外スプリッタを含まないものに限ります。）との接続を申込みの場合に、当該回線の架空部分と引込部分を、融着接続工事（光ファイバケーブル同士を融着して接続する工事をいい、単芯により構成される光ファイバケーブルについて工事を行う場合に限ります。）により接続する場合に要する費用	1 回線ごとに	平日昼間		3,220円					
			土日祝日昼間		3,859円					

2-2~2-3 (略)

2-4 2-3に適用する作業単金

区分	単位	内容
平日昼間	一人当たり1時間ごとに	6,073円
平日夜間	一人当たり1時間ごとに	7,018円
平日深夜	一人当たり1時間ごとに	8,098円
土日祝日昼夜間	一人当たり1時間ごとに	7,287円
土日祝日深夜	一人当たり1時間ごとに	8,368円

2-4 2-3に適用する作業単金

区分	単位	内容
平日昼間	一人当たり1時間ごとに	6,121円
平日夜間	一人当たり1時間ごとに	7,067円
平日深夜	一人当たり1時間ごとに	8,149円
土日祝日昼夜間	一人当たり1時間ごとに	7,337円
土日祝日深夜	一人当たり1時間ごとに	8,419円

第2 手続費

1 適用

区分	内容
(1)～(3) (略)	(略)
(4) 優先接続受付手続費の適用	〔手続費の額〕 2-1 第14欄に掲げる手続費については、電話サービス契約約款又は総合デジタル通信サービス契約約款に規定する通話区分ごとに、優先接続の区分及び優先接続番号を変更（登録を含みます。以下、この欄と2（手続費の額）2-1 第14欄において同じとします。）したものを1変更として、変更後の優先接続番号を有する協定事業者がその支払いを要します。

2 手続費の額

2-1 手続費

区分	単位	手続費の額	備考	
(1) (略)				
(2) 料金回収手続費	別表2（接続形態）第2表において協定事業者が利用者料金設定事業者となる接続形態の場合であって、同別表第3表において当社が利用者料金請求するときに行う利用者料金の回収業務に要する費用	1内訳項目ごとに	14.71円	特定中継事業者に適用します。
		月額	当社が請求する利用者料金額の <u>0.06%</u>	
		月額	当社が請求する利用者料金額の <u>4.2%</u>	携帯・自動車電話事業者及びPHS事業者に適用します。
	イ以外の場合	1通信ごとに	0.18円	
		1内訳項目ごとに	15.29円	
		月額	当社が請求する利用者料金額の <u>0.06%</u>	
イ (略)				
(3) 電話帳掲載手続費	協定事業者の契約者の契約者回線番号等を電話帳に掲載する場合に要する費用	1発行ごとに1掲載あたり	225円	
	イ 職業別電話帳に掲載する場合			
(4) 番号情報データベース登録手続費	協定事業者から契約者の番号情報を番号情報データベースに登録するよう書面により請求された場合に、当該番号情報を番号情報データベースに登録するときに要する費用	1登録ごとに1番号あたり	410円	
(5) お客様情報照会書作成手続費	第98条（個別契約事業者に対する契約者情報の提供）又は第99条（みなし契約事業者に対する契約者情報の提供）第3項の規定により、契約者回線番号等及び契約者回線の設置場所等の契約者情報を提供する場合は手続きに要する費用	1件ごとに	225円	中継事業者又は国際系事業者に適用します。
(6) 利用契約締結手続費	電話サービス、総合デジタル通信サービス又は音声利用IP通信網サービスの契約を行うことにより、協定事業者と電気通信サービスの契約を締結することになる場合の手続きに要する費用	1件ごとに	(略)	みなし契約事業者に適用します。

第2 手続費

1 適用

区分	内容
(1)～(3) (略)	(略)
(4) 削除	

2 手続費の額

2-1 手続費

区分	単位	手続費の額	備考	
(1) (略)				
(2) 料金回収手続費	別表2（接続形態）第2表において協定事業者が利用者料金設定事業者となる接続形態の場合であって、同別表第3表において当社が利用者料金請求するときに行う利用者料金の回収業務に要する費用	1通信ごとに	0.19円	
		1内訳項目ごとに	18.15円	
		月額	当社が請求する利用者料金額の <u>0.10%</u>	
	イ以外の場合	1通信ごとに	0.19円	
		1内訳項目ごとに	18.15円	
		月額	当社が請求する利用者料金額の <u>0.10%</u>	
イ (略)				
(3) 電話帳掲載手続費	協定事業者の契約者の契約者回線番号等を電話帳に掲載する場合に要する費用	1発行ごとに1掲載あたり	242円	
	イ 職業別電話帳に掲載する場合			
(4) 番号情報データベース登録手続費	協定事業者から契約者の番号情報を番号情報データベースに登録するよう書面により請求された場合に、当該番号情報を番号情報データベースに登録するときに要する費用	1登録ごとに1番号あたり	555円	
(5) お客様情報照会書作成手続費	第98条（個別契約事業者に対する契約者情報の提供）又は第99条（みなし契約事業者に対する契約者情報の提供）第3項の規定により、契約者回線番号等及び契約者回線の設置場所等の契約者情報を提供する場合は手続きに要する費用	1件ごとに	226円	中継事業者又は国際系事業者に適用します。
(6) 利用契約締結手続費	電話サービス、総合デジタル通信サービス又は音声利用IP通信網サービスの契約を行うことにより、協定事業者と電気通信サービスの契約を締結することになる場合の手続きに要する費用	1件ごとに	(略)	みなし契約事業者に適用します。

(7) 債権譲受 手数料	第80条（債権譲受）の規定により、当社が協定事業者の役務提供区間に関する利用者料金の債権をその協定事業者より譲り受けるときに、当社が行う利用者料金の回収業務に要する費用	ア イ以外の場合	(7) 電話サービス又は総合デジタル通信サービスの利用者に対する料金請求書の料金内訳項目を1の協定事業者が専有する場合であって、請求・収納・回収を当社が行う場合	1内訳項目ごと 月額	14.71円 当社が請求する協定事業者の役務提供区間に関する利用者料金額の 0.06% に相当する額	特定中継事業者に適用します。	(7) 債権譲受 手数料	第80条（債権譲受）の規定により、当社が協定事業者の役務提供区間に関する利用者料金の債権をその協定事業者より譲り受けるときに、当社が行う利用者料金の回収業務に要する費用	ア イ以外の場合	(7) 電話サービス又は総合デジタル通信サービスの利用者に対する料金請求書の料金内訳項目を1の協定事業者が専有する場合であって、請求・収納・回収を当社が行う場合	1内訳項目ごと 月額	0.19円 当社が請求する協定事業者の役務提供区間に関する利用者料金額の 0.10% に相当する額	特定中継事業者に適用します。		
			(イ) 電話サービス又は総合デジタル通信サービスの利用者に対する料金請求書の料金内訳項目を複数の協定事業者で共用する場合であって、通信ごとのデータ蓄積・料金計算、請求金額確定及び請求・収納・回収を当社が行う場合	月額	当社が請求する協定事業者の役務提供区間に関する利用者料金額の 4.2% に相当する額	無線呼出し事業者に適用します。				(イ) 削除	—	—	—		
(8) みなし契約者に関する宛名情報提供 手数料	第99条（みなし契約事業者に対する契約者情報の提供）第1項又は第2項の規定により、契約者回線番号等、当社の利用者料金に係る請求書の送付先の氏名又は名称及びその住所等の契約者情報等を当社が別に定める方式により提供する場合は、当社が別に定める方式により提供する費用	イ (略)	—	1件ごとに	37.72円	みなし契約事業者に適用します。	(8) みなし契約者に関する宛名情報提供 手数料	第99条（みなし契約事業者に対する契約者情報の提供）第1項又は第2項の規定により、契約者回線番号等、当社の利用者料金に係る請求書の送付先の氏名又は名称及びその住所等の契約者情報等を当社が別に定める方式により提供する場合は、当社が別に定める方式により提供する費用	イ (略)	—	1件ごとに	21.13円	みなし契約事業者に適用します。		
(9) 料金請求 回収代行 手数料	第81条（利用者料金の請求回収代行）の規定により、協定事業者が請求、回収すべき利用者料金を当社が代行して請求、回収する場合の費用	ア 協定事業者が請求、回収すべき利用者料金が電話サービス、総合デジタル通信サービス又は音声利用IP通信サービスに係るものである場合	(7) 請求情報の授受等に係るもの	1内訳項目ごと 月額	25.36円	—	(9) 料金請求 回収代行 手数料	第81条（利用者料金の請求回収代行）の規定により、協定事業者が請求、回収すべき利用者料金を当社が代行して請求、回収する場合の費用	ア 協定事業者が請求、回収すべき利用者料金が電話サービス、総合デジタル通信サービス又は音声利用IP通信サービスに係るものである場合	(7) 請求情報の授受等に係るもの	1内訳項目ごと 月額	30.70円	—		
			(イ) 請求・収納・不払い対応に係るもの	1内訳項目ごと 月額	12.32円	—				(イ) 請求・収納・不払い対応に係るもの	1内訳項目ごと 月額	14.67円	—		
(10) 立会費	当社が指定する立会者の立会いに要する費用	ア (略)	イ 第95条の3（接続申込者等が接続に必要な装置等の設置又は保守を行う場合の立入り）第1項第2号に規定する接続に必要な装置等の設置に係る作業を行う場合であって、その装置等（電力設備及び空気調整設備を除きます。）を通信用建物において搬出入する場合	1回ごと に	平日昼間	9,668円	—	(10) 立会費	当社が指定する立会者の立会いに要する費用	ア (略)	イ 第95条の3（接続申込者等が接続に必要な装置等の設置又は保守を行う場合の立入り）第1項第2号に規定する接続に必要な装置等の設置に係る作業を行う場合であって、その装置等（電力設備及び空気調整設備を除きます。）を通信用建物において搬出入する場合	1回ごと に	平日昼間	9,745円	—
					平日夜間	11,173円							平日夜間	11,251円	
					平日深夜	12,892円							平日深夜	12,973円	
					土日祝日 昼夜間	11,601円							土日祝日 昼夜間	11,681円	
					土日祝日 深夜	13,322円							土日祝日 深夜	13,403円	

					ウ 第95条の3第1項第2号に規定する接続に必要な装置等の設置に係る作業を行う場合であって、その装置等を通信用建物において当社の電気通信設備若しくは電力設備に接続し又は切断する場合	(7) (イ)以外の場合	1回ごとに	平日昼間 10,233円 平日夜間 11,825円 平日深夜 13,645円 土日祝日 12,279円 土日祝日 14,100円	11	
						(イ) 協定事業者の光信号局内伝送路を当社の加入者光主配線盤又は中継光主配線盤に接続し又は切断する場合	1回ごとに	平日昼間 7,725円 平日夜間 8,927円 平日深夜 10,301円 土日祝日 9,269円 土日祝日 10,644円	11	
					エ 第95条の3第1項第4号に規定する接続に必要な装置等の設置に着手するに当たって当社とその設置作業の内容について確認及び調整を行う場合		1回ごとに	9,614円	11	
(11)	端末回線線路条件調査費	第99条の3(DSL回線等に係る情報の提供)第1項第1号の規定により、当社が線路条件(所外ケーブルの換算線路長及び伝送損失を除きます。)に関する情報提供を行う場合の調査に要する費用					1回線ごとに	1,014円	11	
(12)	端末回線収容状況調査費	第99条の3(DSL回線等に係る情報の提供)第1項第2号の規定により、当社が収容情報に関する情報提供を行う場合の調査に要する費用					1回線ごとに	638円	11	
(13)	(略)									
(13)	-2 DSL回線収容状況調査費	ア 収容に係る利用制限を満たすか否かを確認等するために収容状況を調査等する費用					1回線ごとに	692円	11	
		イ 第52条(協定事業者の切分責任等)第3項の規定に基づき、そのDSL回線が事後対策対象回線であるかどうかの事実、及びそのDSL回線を利用する協定事業者名等の調査に要する費用					1回線ごとに	941円	11	申告事業者に適用します。
(13)	-3 DSL回線換算線路長等調査費	当社が線路条件(所外ケーブルの換算線路長及び伝送損失に限ります。)に関する情報を調査する場合に要する費用					1回線ごとに	717円	11	
(14)	優先接続受付手数料	優先接続の受付に要する費用					1変更ごとに	105円	11	
(15)	光回線設備線路条件調査費	第99条の6(光回線設備に係る情報の提供)の規定により、当社が光回線設備の線路条件の情報を提供を行う場合の調査に要する費用	ア 同条第1項第1号に規定する光回線設備の伝送損失又はパルス測定結果の調査に要する費用	(7) 基本額	① 利用者の建物で測定を行う場合		1地点ごとの1調査ごとに	6,170円	11	
					② 通信用建物で測定を行う場合		1地点ごとの1調査ごとに	711円	11	
				(イ) 加算額	伝送損失又はパルス測定結果の調査を行う場合		1回線ごとの1調査ごとに	808円	11	
				イ 同条第1項第2号に規定する光回線設備(光信号分岐端末回線を除きます。)の経過年数の調査に要する費用			1区間ごとに	1,621円	11	

					ウ 第95条の3第1項第2号に規定する接続に必要な装置等の設置に係る作業を行う場合であって、その装置等を通信用建物において当社の電気通信設備若しくは電力設備に接続し又は切断する場合	(7) (イ)以外の場合	1回ごとに	平日昼間 10,314円 平日夜間 11,908円 平日深夜 13,731円 土日祝日 12,363円 土日祝日 14,186円	11	
						(イ) 協定事業者の光信号局内伝送路を当社の加入者光主配線盤又は中継光主配線盤に接続し又は切断する場合	1回ごとに	平日昼間 7,786円 平日夜間 8,989円 平日深夜 10,366円 土日祝日 9,333円 土日祝日 10,709円	11	
					エ 第95条の3第1項第4号に規定する接続に必要な装置等の設置に着手するに当たって当社とその設置作業の内容について確認及び調整を行う場合		1回ごとに	9,690円	11	
(11)	端末回線線路条件調査費	第99条の3(DSL回線等に係る情報の提供)第1項第1号の規定により、当社が線路条件(所外ケーブルの換算線路長及び伝送損失を除きます。)に関する情報提供を行う場合の調査に要する費用					1回線ごとに	1,022円	11	
(12)	端末回線収容状況調査費	第99条の3(DSL回線等に係る情報の提供)第1項第2号の規定により、当社が収容情報に関する情報提供を行う場合の調査に要する費用					1回線ごとに	643円	11	
(13)	(略)									
(13)	-2 DSL回線収容状況調査費	ア 収容に係る利用制限を満たすか否かを確認等するために収容状況を調査等する費用					1回線ごとに	698円	11	
		イ 第52条(協定事業者の切分責任等)第3項の規定に基づき、そのDSL回線が事後対策対象回線であるかどうかの事実、及びそのDSL回線を利用する協定事業者名等の調査に要する費用					1回線ごとに	949円	11	申告事業者に適用します。
(13)	-3 DSL回線換算線路長等調査費	当社が線路条件(所外ケーブルの換算線路長及び伝送損失に限ります。)に関する情報を調査する場合に要する費用					1回線ごとに	722円	11	
(14)	削除									
(15)	光回線設備線路条件調査費	第99条の6(光回線設備に係る情報の提供)の規定により、当社が光回線設備の線路条件の情報を提供を行う場合の調査に要する費用	ア 同条第1項第1号に規定する光回線設備の伝送損失又はパルス測定結果の調査に要する費用	(7) 基本額	① 利用者の建物で測定を行う場合		1地点ごとの1調査ごとに	6,219円	11	
					② 通信用建物で測定を行う場合		1地点ごとの1調査ごとに	716円	11	
				(イ) 加算額	伝送損失又はパルス測定結果の調査を行う場合		1回線ごとの1調査ごとに	814円	11	
				イ 同条第1項第2号に規定する光回線設備(光信号分岐端末回線を除きます。)の経過年数の調査に要する費用			1区間ごとに	1,634円	11	

		ウ 同条第2項に規定する光信号端末回線の概算提供可能時期の調査に要する費用	(7) 基本額	1 番号又は1住所ごとの1成功検案ごとに	0.03円	—
			(4) 加算額	光信号端末回線（光局外スリッタを含むもの）に限ります。）の調査を行う場合	1 番号又は1住所ごとの1成功検案ごとに	0.01円
(16)～(20) (略)						
(21) 相互接続点に係る情報調査費	相互接続点の設置の可否について調査する場合又は第10条の2（事前照会）第2項第4号に規定する事項に係る情報を提供する場合に要する費用	ア 接続に必要な装置等を設置するためのキャビネットラック（それを設置するために要するスペースが1基準架を超えないものであって、当社が別に定める設置基準を満たすものに限ります。）を協定事業者が設置する場合		1 通信用建物ごとの1件ごとに	9,583円	—
		イ 光信号局内伝送路のみを通信用建物に協定事業者が設置する場合		1 通信用建物ごとの1件ごとに	929円	—
(22) 一般光信号中継回線に係る情報調査費	第10条の2（事前照会）第2項第9号又は第34条の2（一般光信号中継回線の線路設備調査及び接続申込み）第2項に規定する事項の調査に要する費用			1 区間ごとに	1,925円	—
(23) 光信号端末回線の事前照会に係る情報調査費	光信号端末回線に関する情報（第10条の2（事前照会）第2項第8号に係るものに限ります。）を提供する場合に要する費用	ア 提供可能時期の調査に要する費用	(7) 光信号端末回線（既に設置された当社の光屋内配線を除きます。）に係る情報を提供する場合	1 区間ごとに	4,160円	—
			(4) 既に設置された光屋内配線に係る情報を提供する場合	1 区間ごとに	12,346円	—
		イ 伝送損失の調査に要する費用		1 区間ごとに	2,781円	—
(24) 自前工事調整等作業費	接続申込者が接続に必要な装置等を設置又は撤去する場合において、その設置に付随する設計、工事調整、接続に必要な装置等の設置又は撤去の結果の確認、その撤去に伴う設備情報の変更管理、その他の作業に要する費用	ア 接続に必要な装置等の設置に付随する設計に要する費用	(7) 接続に必要な装置等を設置するためのキャビネットラックを接続申込者が設置する場合	1 通信用建物ごとの1件ごとに	48,602円	—
			(4) 接続に必要な装置等を当社の電力設備、クロック供給装置又はその他の電気通信設備のいずれか2種類以上に接続する場合	1 通信用建物ごとの1件ごとに	33,766円	—
			(6) 接続に必要な装置等を当社の電力設備、クロック供給装置又はその他の電気通信設備のいずれか1種類に接続する場合	1 通信用建物ごとの1件ごとに	20,253円	—
			(1) 複数のキャビネットラックに設置された、1の接続申込者に係る接続に必要な装置等相互間を接続する場合	1 通信用建物ごとの1件ごとに	18,110円	—

		ウ 同条第2項に規定する光信号端末回線の概算提供可能時期の調査に要する費用	(7) 基本額	1 番号又は1住所ごとの1成功検案ごとに	0.04円	—
			(4) 加算額	光信号端末回線（光局外スリッタを含むもの）に限ります。）の調査を行う場合	1 番号又は1住所ごとの1成功検案ごとに	0.01円
(16)～(20) (略)						
(21) 相互接続点に係る情報調査費	相互接続点の設置の可否について調査する場合又は第10条の2（事前照会）第2項第4号に規定する事項に係る情報を提供する場合に要する費用	ア 接続に必要な装置等を設置するためのキャビネットラック（それを設置するために要するスペースが1基準架を超えないものであって、当社が別に定める設置基準を満たすものに限ります。）を協定事業者が設置する場合		1 通信用建物ごとの1件ごとに	9,659円	—
		イ 光信号局内伝送路のみを通信用建物に協定事業者が設置する場合		1 通信用建物ごとの1件ごとに	937円	—
(22) 一般光信号中継回線に係る情報調査費	第10条の2（事前照会）第2項第9号又は第34条の2（一般光信号中継回線の線路設備調査及び接続申込み）第2項に規定する事項の調査に要する費用			1 区間ごとに	1,940円	—
(23) 光信号端末回線の事前照会に係る情報調査費	光信号端末回線に関する情報（第10条の2（事前照会）第2項第8号に係るものに限ります。）を提供する場合に要する費用	ア 提供可能時期の調査に要する費用	(7) 光信号端末回線（既に設置された当社の光屋内配線を除きます。）に係る情報を提供する場合	1 区間ごとに	4,193円	—
			(4) 既に設置された光屋内配線に係る情報を提供する場合	1 区間ごとに	12,444円	—
		イ 伝送損失の調査に要する費用		1 区間ごとに	2,803円	—
(24) 自前工事調整等作業費	接続申込者が接続に必要な装置等を設置又は撤去する場合において、その設置に付随する設計、工事調整、接続に必要な装置等の設置又は撤去の結果の確認、その撤去に伴う設備情報の変更管理、その他の作業に要する費用	ア 接続に必要な装置等の設置に付随する設計に要する費用	(7) 接続に必要な装置等を設置するためのキャビネットラックを接続申込者が設置する場合	1 通信用建物ごとの1件ごとに	48,986円	—
			(4) 接続に必要な装置等を当社の電力設備、クロック供給装置又はその他の電気通信設備のいずれか2種類以上に接続する場合	1 通信用建物ごとの1件ごとに	34,033円	—
			(6) 接続に必要な装置等を当社の電力設備、クロック供給装置又はその他の電気通信設備のいずれか1種類に接続する場合	1 通信用建物ごとの1件ごとに	20,414円	—
			(1) 複数のキャビネットラックに設置された、1の接続申込者に係る接続に必要な装置等相互間を接続する場合	1 通信用建物ごとの1件ごとに	18,253円	—

イ	接続に必要な装置等の設置の結果の確認に要する費用	(7) 接続に必要な装置等を設置するためのキャビネットラックを接続申込者が設置する場合	1 通信用建物ごとの1件ごとに	8,520円	—
		(4) 接続に必要な装置等を当社の電力設備、クロック供給装置又はその他の電気通信設備のいずれか2種類以上に接続する場合	1 通信用建物ごとの1件ごとに	8,241円	—
		(6) 接続に必要な装置等を当社の電力設備、クロック供給装置又はその他の電気通信設備のいずれか1種類に接続する場合	1 通信用建物ごとの1件ごとに	6,498円	—
		(1) 複数のキャビネットラックに設置された、1の接続申込者に係る接続に必要な装置等相互間を接続する場合	1 通信用建物ごとの1件ごとに	6,407円	—
ウ	接続に必要な装置等の撤去の結果の確認に要する費用	(7) (イ)以外の場合	1 通信用建物ごとの1件ごとに	6,273円	—
		(4) 確認の対象が接続に必要な装置等を設置するためのキャビネットラック内に終始し、接続申込者が撮影した写真により確認を行う場合	1 通信用建物ごとの1件ごとに	2,836円	—
エ	接続に必要な装置等の撤去に伴う設備情報の変更管理に要する費用		1 通信用建物ごとの1件ごとに	5,362円	—
(25)	(略)				
(26) 光配線区域情報調査費	第99条の6(光回線設備に係る情報の提供)第3項の規定により、当社が光配線区域に係る情報を提供する場合に要する費用	ア	第1号に規定する光配線区域の範囲に係る情報を提供する場合に要する費用	1 通信用建物ごとの1件ごとに	9,139円
		イ	第2号に規定する光配線区域に設置されている全ての電柱等の座標に係る情報を提供する場合に要する費用	1 通信用建物ごとの1件ごとに	9,786円
		ウ	第3号に規定する光配線区域内の加入電話等敷設数に係る情報を提供する場合に要する費用	1 通信用建物ごとの1件ごとに	2,352円

イ	接続に必要な装置等の設置の結果の確認に要する費用	(7) 接続に必要な装置等を設置するためのキャビネットラックを接続申込者が設置する場合	1 通信用建物ごとの1件ごとに	8,588円	—
		(4) 接続に必要な装置等を当社の電力設備、クロック供給装置又はその他の電気通信設備のいずれか2種類以上に接続する場合	1 通信用建物ごとの1件ごとに	8,306円	—
		(6) 接続に必要な装置等を当社の電力設備、クロック供給装置又はその他の電気通信設備のいずれか1種類に接続する場合	1 通信用建物ごとの1件ごとに	6,549円	—
		(1) 複数のキャビネットラックに設置された、1の接続申込者に係る接続に必要な装置等相互間を接続する場合	1 通信用建物ごとの1件ごとに	6,458円	—
ウ	接続に必要な装置等の撤去の結果の確認に要する費用	(7) (イ)以外の場合	1 通信用建物ごとの1件ごとに	6,323円	—
		(4) 確認の対象が接続に必要な装置等を設置するためのキャビネットラック内に終始し、接続申込者が撮影した写真により確認を行う場合	1 通信用建物ごとの1件ごとに	2,859円	—
エ	接続に必要な装置等の撤去に伴う設備情報の変更管理に要する費用		1 通信用建物ごとの1件ごとに	5,405円	—
(25)	(略)				
(26) 光配線区域情報調査費	第99条の6(光回線設備に係る情報の提供)第3項の規定により、当社が光配線区域に係る情報を提供する場合に要する費用	ア	第1号に規定する光配線区域の範囲に係る情報を提供する場合に要する費用	1 通信用建物ごとの1件ごとに	16,472円
		イ	第2号に規定する光配線区域に設置されている全ての電柱等の座標に係る情報を提供する場合に要する費用	1 通信用建物ごとの1件ごとに	1,938円
		ウ	第3号に規定する光配線区域内の加入電話等敷設数に係る情報を提供する場合に要する費用	1 通信用建物ごとの1件ごとに	2,350円

(27) ルーティング番号登録工事等受付手続費	ルーティング番号登録工事等の申込みの受付に要する費用	アイ以外の場合	(7) (4) 以外の場合	① 当社が保有する未利用の電気通信番号を登録する場合	1件ごとに	5,666円	—
				② ①を適用し既に移転した番号について、再度ルーティング番号登録工事の事前に移転可否調査を実施する場合	1電気通信番号ごとに	304円	—
				③ 協定事業者が電気通信サービス（音声伝送業務に限ります）の提供を希望する番号区画（電気通信番号計画（令和元年総務省告示第6号）別表第1に規定するものをいいます。）と異なる番号区画のルーティング番号を用いて一般番号ポータビリティを行う場合	1件ごとに	57円	—
				(4) 当社が指定した電気通信回線設備を通じて申込みを行う場合	1件ごとに	57円	—
		イ		当社が指定した電気通信回線設備を通じてルーティング番号等削除工事（ルーティング番号のみを削除する場合に限ります。）又はルーティング番号変更工事の申込みを行う場合	1件ごとに	96円	—
(28) 同一番号移転可否情報調査費	同一番号移転可否情報を提供し手続きに要する費用	アイ以外の場合			1電気通信番号ごとの1件ごとに	743円	—
		イ		当社が指定した電気通信回線設備を通じて調査を行う場合	1電気通信番号ごとの1件ごとに	295円	—
(29) き線点情報調査費	第99条の3（DSL回線等に係る情報の提供）第2項の規定により、当社がき線点情報を提供する場合の調査に要する費用				1通信用建物ごとに	17,447円	—
(30) き線点換算線路長調査費	第99条の3（DSL回線等に係る情報の提供）第3項の規定により、き線点換算線路長を調査する場合に要する費用				1電柱ごとに	717円	—

(27) ルーティング番号登録工事等受付手続費	ルーティング番号登録工事等の申込みの受付に要する費用	アイ以外の場合	(7) (4) 以外の場合	① 当社が保有する未利用の電気通信番号を登録する場合	1件ごとに	5,711円	—
				② ①を適用し既に移転した番号について、再度ルーティング番号登録工事の事前に移転可否調査を実施する場合	1電気通信番号ごとに	306円	—
				③ 協定事業者が電気通信サービス（音声伝送業務に限ります）の提供を希望する番号区画（電気通信番号計画（令和元年総務省告示第6号）別表第1に規定するものをいいます。）と異なる番号区画のルーティング番号を用いて一般番号ポータビリティを行う場合	1件ごとに	58円	—
				(4) 当社が指定した電気通信回線設備を通じて申込みを行う場合	1件ごとに	58円	—
		イ		当社が指定した電気通信回線設備を通じてルーティング番号等削除工事（ルーティング番号のみを削除する場合に限ります。）又はルーティング番号変更工事の申込みを行う場合	1件ごとに	96円	—
(28) 同一番号移転可否情報調査費	同一番号移転可否情報を提供し手続きに要する費用	アイ以外の場合			1電気通信番号ごとの1件ごとに	747円	—
		イ		当社が指定した電気通信回線設備を通じて調査を行う場合	1電気通信番号ごとの1件ごとに	296円	—
(29) き線点情報調査費	第99条の3（DSL回線等に係る情報の提供）第2項の規定により、当社がき線点情報を提供する場合の調査に要する費用				1通信用建物ごとに	17,478円	—
(30) き線点換算線路長調査費	第99条の3（DSL回線等に係る情報の提供）第3項の規定により、き線点換算線路長を調査する場合に要する費用				1電柱ごとに	722円	—

(31) メタリック加入者線と電柱に設置する接続に必要な装置等との接続可否調査費	第99条の3 (DSL回線等に係る情報の提供) 第4項の規定により、当社がメタリック加入者線とDSLサービスを提供する協定事業者が電柱に設置するDSLサービスに係る接続に必要な装置等との接続可否に係る情報を提供する場合は調査に要する費用	ア 机上調査を行う場合	1電柱ごとに	1,439円	—	
	イ 現地調査を行う場合	1電柱ごとに	12,954円	—	—	
(32) 接続工事等時刻指定手数料	指定時刻に接続工事等を行う場所に到着するための手続きに要する費用	1件ごとに	平日昼間	6,759円	—	
			平日夜間	16,682円	—	
			平日深夜	27,809円	—	
			土日祝日昼間	8,110円	—	
			土日祝日夜間	17,321円	—	
			土日祝日深夜	28,736円	—	
			—	—	—	
(33) 端末回線情報提供手数料	端末回線情報を電気通信回線設備を通じて提供する場合に要する費用	月額	1,224,000円	—		
		—	—	—		
(34) テープ分散による光信号端末回線の確認及びテープ分散可否調査費	ア 第34条の10 (光信号端末回線のテープ分散に係る確認調査及び接続の申込み) 第1項に規定する事項の調査に要する費用	(7) 光局外スプリッタを含まないもの同士のリボンに組み合わせるもの	1区間ごとに	2,229円	—	
		(4) 光局外スプリッタを含まないものと光局外スプリッタを含むもの組み合わせに係るもの	1区間ごとに	2,733円	—	
	イ 第34条の10第2項に規定する事項の調査に要する費用	(7) 光局外スプリッタを含まないもの同士のリボンに組み合わせるもの	1区間ごとに	2,083円	左欄と併せて第23欄に掲げる費用の支払いを要します。	
		(4) 光局外スプリッタを含まないものと光局外スプリッタを含むもの組み合わせに係るもの	1区間ごとに	2,593円		
	ウ 第34条の10第3項に規定する事項の調査に要する費用	(7) 光局外スプリッタを含まないもの同士のリボンに組み合わせるもの	1区間ごとに	2,083円	—	
		(4) 光局外スプリッタを含まないものと光局外スプリッタを含むもの組み合わせに係るもの	1区間ごとに	2,903円	—	
	(35) 申込者情報確認結果即時通知手数料	第99条の13 (申込者情報確認結果の即時通知) 第1項に規定する申込者情報確認結果を提供する場合の手續きに要する費用	月額	998,896円	—	
			—	—	—	
	(36) 光信号分岐端末回線工事日予約可否調査費	光信号分岐端末回線との接続を申込み場合に、申込日当日又は翌日の工事日予約の可否について調査するときに要する費用	1調査ごとに	7,288円	—	
			—	—	—	
	(31) メタリック加入者線と電柱に設置する接続に必要な装置等との接続可否調査費	第99条の3 (DSL回線等に係る情報の提供) 第4項の規定により、当社がメタリック加入者線とDSLサービスを提供する協定事業者が電柱に設置するDSLサービスに係る接続に必要な装置等との接続可否に係る情報を提供する場合は調査に要する費用	ア 机上調査を行う場合	1電柱ごとに	1,451円	—
			イ 現地調査を行う場合	1電柱ごとに	13,056円	—
(32) 接続工事等時刻指定手数料	指定時刻に接続工事等を行う場所に到着するための手続きに要する費用	1件ごとに	平日昼間	6,813円	—	
			平日夜間	16,798円	—	
			平日深夜	27,984円	—	
			土日祝日昼間	8,166円	—	
			土日祝日夜間	17,440円	—	
			土日祝日深夜	28,911円	—	
			—	—	—	
(33) 端末回線情報提供手数料	端末回線情報を電気通信回線設備を通じて提供する場合に要する費用	月額	2,054,000円	—		
		—	—	—		
(34) テープ分散による光信号端末回線の確認及びテープ分散可否調査費	ア 第34条の10 (光信号端末回線のテープ分散に係る確認調査及び接続の申込み) 第1項に規定する事項の調査に要する費用	(7) 光局外スプリッタを含まないもの同士のリボンに組み合わせるもの	1区間ごとに	2,246円	—	
		(4) 光局外スプリッタを含まないものと光局外スプリッタを含むもの組み合わせに係るもの	1区間ごとに	2,754円	—	
	イ 第34条の10第2項に規定する事項の調査に要する費用	(7) 光局外スプリッタを含まないもの同士のリボンに組み合わせるもの	1区間ごとに	2,100円	左欄と併せて第23欄に掲げる費用の支払いを要します。	
		(4) 光局外スプリッタを含まないものと光局外スプリッタを含むもの組み合わせに係るもの	1区間ごとに	2,614円		
	ウ 第34条の10第3項に規定する事項の調査に要する費用	(7) 光局外スプリッタを含まないもの同士のリボンに組み合わせるもの	1区間ごとに	2,100円	—	
		(4) 光局外スプリッタを含まないものと光局外スプリッタを含むもの組み合わせに係るもの	1区間ごとに	2,926円	—	
	(35) 申込者情報確認結果即時通知手数料	第99条の13 (申込者情報確認結果の即時通知) 第1項に規定する申込者情報確認結果を提供する場合の手續きに要する費用	月額	855,367円	—	
			—	—	—	
	(36) 光信号分岐端末回線工事日予約可否調査費	光信号分岐端末回線との接続を申込み場合に、申込日当日又は翌日の工事日予約の可否について調査するときに要する費用	1調査ごとに	7,345円	—	
			—	—	—	

第2表の2 建設請負契約に基づく負担額

1 算出式

- (略)
 (1)～(5) (略)
 (6) (略)

区分	内容
一般管理費比率	0.112

第3表 預かり保守等契約等に基づく負担額

第1 通信用建物に係る負担額

1 算出式

- (略)
 (1) (略)
 ア (略)
 ①～③ (略)
 ④

区分	内容
設備管理運営費比率	(略)
減価償却率	(略)

- (2) (略)
 ア～イ (略)
 ウ (略)

区分	内容	
取付費比率	受電設備	1.051
	発電設備	0.742
	電源設備及び蓄電池設備	0.769
	空気調整設備	2.113
設備管理運営費比率	電力設備及び空気調整設備	0.018
自己資本利益率		0.0440

- (3) (略)

第2表の2 建設請負契約に基づく負担額

1 算出式

- (略)
 (1)～(5) (略)
 (6) (略)

区分	内容
一般管理費比率	0.110

第3表 預かり保守等契約等に基づく負担額

第1 通信用建物に係る負担額

1 算出式

- (略)
 (1) (略)
 ア (略)
 ①～③ (略)
 ④

区分	内容
設備管理運営費比率	(略)
減価償却率	(略)

- (2) (略)
 ア～イ (略)
 ウ (略)

区分	内容	
取付費比率	受電設備	1.103
	発電設備	1.041
	電源設備及び蓄電池設備	0.782
	空気調整設備	2.141
設備管理運営費比率	電力設備及び空気調整設備	0.017
自己資本利益率		0.0439

- (3) (略)

2. 接続に必要な装置等の設置に要するスペース相当の保管料
 2-1 (略)
 2-2 料金額

通信用建物が所属する行政区 域	通信用建物名	1平方メートルごとに年額		
		土地	通信用建物	
富山県	富山	1,113円	64,377円	
	富山南	657円	16,465円	
	和合	152円	8,342円	
	水尻	456円	10,592円	
	呉羽	734円	7,286円	
	富山水橋	288円	52,564円	
	富山北	499円	10,028円	
	高岡	359円	14,872円	
	高岡市外	304円	23,235円	
	高岡立野	454円	5,407円	
	戸出機械棟	384円	14,415円	
	新湊機械棟	349円	8,820円	
	堀岡	197円	8,457円	
	魚津	242円	14,637円	
	水見	312円	29,546円	
	富山滑川	238円	10,353円	
	黒部別	440円	15,114円	
	礪波	602円	24,622円	
	小矢部	364円	48,680円	
	大沢野別	278円	15,396円	
	上滝	192円	31,803円	
	上市	209円	6,970円	
	入善	292円	7,271円	
	婦中	335円	9,889円	
	小杉	410円	21,407円	
	太閤山	413円	4,813円	
	大門	440円	35,734円	
	富山平	53円	10,645円	
	井波	173円	35,843円	
	福野	295円	10,482円	
	富山福光	310円	8,783円	
	富山岩瀬2	385円	8,825円	
	高岡伏木	352円	13,729円	
	高岡中田	282円	22,105円	
	富山柳田	434円	10,865円	
	梅檀野	105円	9,237円	
	富山立山	203円	13,264円	
	宇奈月	110円	10,515円	
	富山朝日	142円	15,695円	
	越中八尾	220円	18,151円	
	富山古里	369円	7,650円	
	城端	249円	33,051円	
	富山福岡別	430円	24,959円	
	津沢	239円	11,573円	
	入善南	93円	9,675円	
	石川県	鳴和	1,294円	30,179円
		金石	747円	25,099円
		金沢弥生	962円	50,904円
		入江	1,073円	32,255円
		額	909円	10,409円
金沢森本		612円	17,676円	
粟ヶ崎		1,402円	10,085円	
金沢3		1,559円	12,885円	
七尾		305円	22,777円	
徳田		200円	8,935円	
和倉		682円	20,642円	
石川小松		580円	27,611円	
符津		411円	15,205円	
中海		437円	32,092円	
輪島		213円	22,415円	
珠洲		189円	31,846円	
石川加賀		290円	34,848円	
片山津		172円	7,907円	
山代		260円	4,809円	
羽咋		141円	8,331円	
邑知		224円	12,364円	
松任		496円	25,981円	
山中		726円	6,478円	
根上別		441円	7,237円	
寺井2		336円	9,363円	
辰口		618円	20,679円	
鶴来		750円	13,204円	
金沢西		929円	19,696円	
野々市		790円	9,579円	
津幡		490円	16,830円	
石川河北		870円	13,288円	
志雄		62円	8,316円	
押水		108円	10,298円	
田鶴浜		248円	9,606円	
鳥屋		229円	10,546円	
石川中島		162円	12,751円	
石川鹿島		201円	8,894円	
能都		385円	19,744円	
犀川		365円	18,160円	
粟津		139円	30,891円	
美川		398円	8,747円	
七塚木津		177円	14,776円	
内灘		561円	19,228円	
石川		250円	35,110円	
石川高松別		167円	31,886円	
富来		98円	8,932円	
六水		244円	23,548円	
羽咋志賀別		170円	8,501円	

2. 接続に必要な装置等の設置に要するスペース相当の保管料
 2-1 (略)
 2-2 料金額

通信用建物が所属する行政区 域	通信用建物名	1平方メートルごとに年額		
		土地	通信用建物	
富山県	富山	1,167円	48,876円	
	富山南	707円	18,299円	
	和合	164円	8,190円	
	水尻	460円	13,745円	
	呉羽	747円	5,401円	
	富山水橋	290円	51,501円	
	富山北	552円	9,004円	
	高岡	368円	60,046円	
	高岡市外	316円	22,714円	
	高岡立野	476円	5,312円	
	戸出機械棟	209円	12,264円	
	新湊機械棟	356円	10,357円	
	堀岡	194円	8,931円	
	魚津	276円	23,678円	
	水見	319円	28,543円	
	富山滑川	295円	10,405円	
	黒部別	444円	14,476円	
	礪波	635円	52,149円	
	小矢部	367円	28,174円	
	大沢野別	289円	15,437円	
	上滝	189円	30,440円	
	上市	204円	9,438円	
	入善	330円	6,914円	
	婦中	368円	9,770円	
	小杉	414円	21,403円	
	太閤山	408円	3,874円	
	大門	471円	34,833円	
	富山平	69円	10,304円	
	井波	182円	38,313円	
	福野	348円	8,917円	
	富山福光	315円	7,249円	
	富山岩瀬2	405円	8,646円	
	高岡伏木	333円	13,506円	
	高岡中田	297円	21,702円	
	富山柳田	490円	9,838円	
	梅檀野	94円	10,016円	
	富山立山	198円	12,950円	
	宇奈月	116円	10,312円	
	富山朝日	130円	51,797円	
	越中八尾	228円	19,520円	
	富山古里	424円	6,704円	
	城端	268円	31,960円	
	富山福岡別	449円	13,203円	
	津沢	228円	12,611円	
	入善南	109円	8,395円	
	石川県	鳴和	1,334円	31,355円
		金石	818円	28,801円
		金沢弥生	1,015円	34,092円
		入江	1,269円	31,273円
		額	1,130円	9,215円
金沢森本		676円	17,325円	
粟ヶ崎		1,567円	9,848円	
金沢3		1,682円	16,348円	
七尾		323円	27,732円	
徳田		191円	8,615円	
和倉		751円	19,727円	
石川小松		590円	36,741円	
符津		424円	23,658円	
中海		442円	15,891円	
輪島		217円	20,102円	
珠洲		208円	32,739円	
石川加賀		273円	21,516円	
片山津		170円	6,860円	
山代		240円	7,757円	
羽咋		255円	9,205円	
邑知		199円	13,034円	
松任		524円	25,571円	
山中		760円	5,695円	
根上別		422円	6,666円	
寺井2		368円	7,193円	
辰口		633円	10,174円	
鶴来		835円	14,583円	
金沢西		1,030円	17,570円	
野々市		837円	56,966円	
津幡		536円	16,686円	
石川河北		890円	13,574円	
志雄		63円	19,186円	
押水		107円	23,848円	
田鶴浜		227円	10,821円	
鳥屋		220円	10,332円	
石川中島		175円	12,653円	
石川鹿島		192円	9,014円	
能都		388円	19,736円	
犀川		374円	17,044円	
粟津		130円	19,341円	
美川		426円	11,108円	
七塚木津		182円	13,585円	
内灘		597円	18,436円	
石川		259円	18,121円	
石川高松別		190円	30,323円	
富来		104円	34,568円	
六水		218円	23,441円	
羽咋志賀別		179円	8,184円	

	宝立	67円	6,822円
	久江	155円	7,164円
	鹿西	230円	11,317円
	門前	27円	12,845円
	柳田	138円	7,778円
	石川内浦	114円	11,272円
	能都小木	107円	3,532円
	金沢2	1,925円	22,060円
	町野	200円	5,114円
	鹿島能登島	169円	9,674円
福井県	福井2	659円	10,939円
	福井南	764円	16,572円
	麻生津	407円	7,357円
	敦賀	675円	27,999円
	武生局舎2	233円	10,546円
	福井小浜2	611円	19,625円
	東小浜	305円	24,444円
	福井大野	218円	7,618円
	福井勝山	267円	15,726円
	鯖江	428円	14,256円
	鯖江西	188円	54,820円
	福井松岡別	487円	24,260円
	福井三国	232円	11,488円
	芦原	108円	28,790円
	丸岡	296円	11,602円
	春江別	412円	8,218円
	山東	329円	(略)
	上中	244円	43,807円
	福井高浜別	568円	31,304円
	福井東別	811円	8,214円
	福井森田	367円	38,173円
	西安居	114円	11,477円
	福井坂井	139円	3,926円
	福井朝日別	232円	11,346円
	福井清水	154円	9,835円
	福井	659円	37,766円
	足羽別	271円	5,592円
	河和田	156円	5,978円
	永平寺	334円	11,657円
	金津別	279円	5,679円
	今立別	187円	26,251円
	福井三方別	130円	33,672円
	美浜	115円	33,898円
	大飯	509円	54,632円
	今庄	232円	8,403円
	福井河合	217円	8,288円
	福井鶴	186円	9,139円
	五分市	433円	46,094円
	上志比	182円	18,859円
	福井池田	216円	31,850円
	南条	407円	10,904円
	福井宮崎	87円	12,079円
	名田庄	101円	46,676円
	越前	645円	10,712円
	荒土	189円	9,078円
	細呂木	74円	38,130円
	織田	137円	13,588円
岐阜県	岐阜	740円	36,305円
	岐阜本荘	719円	14,158円
	長良	919円	20,847円
	長森	926円	34,603円
	岐阜加納	1,393円	87,293円
	黒野	460円	9,032円
	芥見	294円	7,020円
	大垣南	727円	6,452円
	大垣西	330円	8,675円
	大垣丸ノ内南	457円	15,515円
	高山第二	1,901円	54,415円
	東濃白	405円	17,787円
	岐阜根本	751円	20,307円
	岐阜関	487円	17,721円
	小倉田	319円	25,415円
	岐阜中津川	382円	25,762円
	瑞浪	278円	9,634円
	岐阜羽島	472円	19,336円
	恵那白	473円	21,450円
	武並	215円	12,481円
	中濃	526円	26,791円
	土岐	374円	13,367円
	各務原	492円	26,457円
	輪沼	676円	15,835円
	可児	436円	25,998円
	笠松	626円	16,242円
	佐波	408円	11,817円
	養老	278円	28,782円
	垂井	160円	19,568円
	揖斐川	121円	13,165円
	岐阜北方	508円	7,854円
	穂積	797円	8,174円
	高富	557円	19,047円
	郡上八幡	583円	18,743円
	美濃白川	127円	21,154円
	下呂	414円	13,179円
	荘川	28円	9,523円
	飛騨古川	458円	18,463円
	岐阜神岡	153円	14,555円
	一宮川島	467円	5,403円
	岐阜殿美	267円	90,403円
	岐阜赤坂	488円	5,150円

	宝立	70円	6,537円
	久江	134円	6,864円
	鹿西	260円	11,019円
	門前	24円	12,654円
	柳田	163円	7,758円
	石川内浦	107円	12,053円
	能都小木	158円	4,250円
	金沢2	1,677円	22,500円
	町野	241円	5,485円
	鹿島能登島	175円	9,781円
福井県	福井2	640円	12,241円
	福井南	806円	16,185円
	麻生津	394円	7,113円
	敦賀	691円	30,552円
	武生局舎2	260円	13,153円
	福井小浜2	630円	19,289円
	東小浜	361円	22,808円
	福井大野	205円	7,569円
	福井勝山	256円	14,278円
	鯖江	456円	12,113円
	鯖江西	197円	30,267円
	福井松岡別	512円	23,225円
	福井三国	237円	11,926円
	芦原	113円	33,944円
	丸岡	312円	12,532円
	春江別	418円	8,128円
	山東	387円	(略)
	上中	288円	22,156円
	福井高浜別	573円	29,919円
	福井東別	838円	8,102円
	福井森田	383円	36,497円
	西安居	150円	10,105円
	福井坂井	152円	4,730円
	福井朝日別	248円	11,137円
	福井清水	167円	9,853円
	福井	640円	34,004円
	足羽別	314円	5,642円
	河和田	138円	6,352円
	永平寺	322円	55,526円
	金津別	299円	6,987円
	今立別	282円	27,442円
	福井三方別	150円	18,218円
	美浜	126円	20,413円
	大飯	540円	28,990円
	今庄	255円	10,112円
	福井河合	213円	7,952円
	福井鶴	196円	9,083円
	五分市	438円	22,424円
	上志比	203円	18,666円
	福井池田	252円	18,915円
	南条	457円	11,399円
	福井宮崎	106円	49,896円
	名田庄	133円	23,491円
	越前	596円	11,586円
	荒土	216円	9,752円
	細呂木	80円	37,914円
	織田	157円	43,840円
岐阜県	岐阜	757円	37,216円
	岐阜本荘	752円	12,237円
	長良	965円	19,016円
	長森	949円	26,552円
	岐阜加納	1,488円	78,986円
	黒野	545円	9,727円
	芥見	314円	7,890円
	大垣南	705円	7,011円
	大垣西	379円	9,761円
	大垣丸ノ内南	493円	14,529円
	高山第二	2,116円	30,599円
	東濃白	423円	21,112円
	岐阜根本	801円	19,625円
	岐阜関	525円	17,643円
	小倉田	317円	14,541円
	岐阜中津川	387円	26,276円
	瑞浪	286円	9,754円
	岐阜羽島	528円	21,569円
	恵那白	527円	22,020円
	武並	245円	12,023円
	中濃	648円	19,936円
	土岐	390円	13,167円
	各務原	520円	23,297円
	輪沼	691円	15,899円
	可児	480円	24,399円
	笠松	640円	15,861円
	佐波	427円	11,115円
	養老	277円	28,514円
	垂井	161円	19,451円
	揖斐川	112円	13,773円
	岐阜北方	570円	7,809円
	穂積	855円	8,902円
	高富	303円	19,029円
	郡上八幡	620円	20,129円
	美濃白川	119円	18,646円
	下呂	450円	12,437円
	荘川	30円	9,378円
	飛騨古川	468円	18,532円
	岐阜神岡	188円	12,689円
	一宮川島	421円	5,361円
	岐阜殿美	261円	85,694円
	岐阜赤坂	496円	44,231円

美濃坂本	319円	19,433円
第一落合	147円	13,986円
美濃	367円	41,192円
羽島南	260円	18,560円
下石	208円	24,690円
新駄知	142円	6,002円
美濃平田	346円	129,275円
養老東	223円	38,116円
岐阜神戸	452円	42,505円
輪之内	228円	112,098円
美濃池田	287円	16,727円
岐阜川辺	231円	13,036円
御嵩	222円	23,543円
笠原	301円	6,340円
陶	113円	3,946円
久々利	157円	10,451円
春里	200円	6,163円
海津	318円	118,561円
南濃	268円	14,873円
岐阜石津	274円	14,325円
揖斐大野	113円	15,264円
本巣	116円	17,372円
武芸川	195円	12,458円
岐阜大和	473円	6,952円
富加	263円	23,328円
八百津	183円	23,077円
美濃坂下	119円	24,566円
付知	186円	29,681円
美濃福岡	202円	54,747円
岩村	252円	6,847円
山岡	241円	10,623円
明智	430円	13,799円
岐阜萩原	655円	18,580円
飛騨国府	98円	6,045円
美濃加茂北	77円	12,061円
前宮	338円	15,591円
関ヶ原	232円	15,365円
岐阜白鳥	449円	30,267円
飛騨細江	102円	22,028円
岐阜栗野	433円	23,732円
美濃牧谷	75円	14,239円
釜戸	125円	25,512円
鶴里	104円	12,001円
上石津	152円	10,641円
名森	325円	89,827円
墨俣	345円	8,573円
岐阜美山	291円	22,941円
谷合	142円	52,666円
武儀	217円	42,927円
高鷲	59円	37,725円
美並	248円	42,086円
七宗	318円	6,733円
東白川	65円	10,482円
加子母	138円	16,210円
蛭川	186円	8,848円
上矢作	83円	12,605円
飛騨小坂	339円	21,976円
飛騨竹原	186円	6,221円
岐阜金山	603円	28,802円
町方	310円	14,860円
久々野	269円	17,656円
奥飛騨温泉	177円	15,415円
根尾	130円	11,433円
蘇原	115円	29,984円
巢南	184円	9,419円
岐阜黒川	111円	24,595円
飛騨河合	81円	34,959円
上之保	164円	54,237円
美濃春日	72円	15,183円
用宗	1,120円	10,274円
静岡長沼	1,776円	16,054円
城北	2,582円	40,892円
静岡八幡	2,503円	55,006円
静岡大谷	406円	6,189円
静岡電々	5,493円	30,792円
浜松	931円	26,444円
積志	548円	21,166円
浜松住吉	1,318円	42,971円
三方原	999円	21,653円
神久呂	420円	6,104円
中野町	650円	6,069円
白羽	(略)	5,222円
芳川	523円	21,579円
都田	564円	31,413円
向宿別	745円	16,518円
増楽	850円	6,054円
下香貫	787円	7,090円
沼津高島	1,444円	13,070円
沼津原	975円	17,350円
江ノ浦	303円	18,598円
沼津第二	1,311円	16,195円
沼津北	1,490円	29,780円
静岡清水	748円	10,981円
有度	710円	17,308円
江尻	1,537円	8,205円
三保	417円	8,669円
南熱海	419円	6,230円
第二熱海	1,065円	20,298円
三島中郷	950円	15,518円

静岡県

美濃坂本	332円	18,743円
第一落合	210円	12,454円
美濃	365円	27,091円
羽島南	317円	19,634円
下石	221円	12,861円
新駄知	239円	6,616円
美濃平田	350円	123,750円
養老東	238円	38,627円
岐阜神戸	467円	40,535円
輪之内	244円	70,997円
美濃池田	289円	16,643円
岐阜川辺	258円	12,756円
御嵩	221円	15,145円
笠原	310円	5,984円
陶	141円	3,904円
久々利	154円	9,587円
春里	231円	6,102円
海津	290円	114,508円
南濃	256円	14,599円
岐阜石津	259円	13,819円
揖斐大野	117円	18,908円
本巣	118円	17,526円
武芸川	208円	12,146円
岐阜大和	529円	18,174円
富加	269円	22,596円
八百津	191円	101,552円
美濃坂下	113円	26,393円
付知	178円	29,664円
美濃福岡	185円	44,382円
岩村	243円	55,051円
山岡	242円	10,375円
明智	407円	47,409円
岐阜萩原	678円	18,622円
飛騨国府	99円	5,972円
美濃加茂北	93円	11,669円
前宮	329円	15,409円
関ヶ原	240円	15,718円
岐阜白鳥	474円	29,497円
飛騨細江	145円	19,551円
岐阜栗野	445円	23,715円
美濃牧谷	100円	12,463円
釜戸	151円	24,942円
鶴里	115円	20,033円
上石津	159円	10,552円
名森	323円	87,680円
墨俣	344円	8,388円
岐阜美山	269円	22,911円
谷合	170円	31,283円
武儀	234円	41,405円
高鷲	60円	37,865円
美並	256円	41,238円
七宗	362円	7,167円
東白川	109円	10,102円
加子母	163円	16,587円
蛭川	201円	7,626円
上矢作	124円	13,747円
飛騨小坂	345円	21,717円
飛騨竹原	217円	6,280円
岐阜金山	609円	28,750円
町方	372円	15,267円
久々野	270円	16,602円
奥飛騨温泉	239円	16,208円
根尾	127円	11,219円
蘇原	147円	29,246円
巢南	177円	8,823円
岐阜黒川	148円	23,880円
飛騨河合	100円	34,899円
上之保	231円	51,906円
美濃春日	122円	11,041円
用宗	1,143円	10,428円
静岡長沼	1,853円	11,068円
城北	2,728円	39,897円
静岡八幡	2,623円	54,139円
静岡大谷	479円	6,602円
静岡電々	5,857円	27,565円
浜松	1,048円	31,954円
積志	553円	21,044円
浜松住吉	1,371円	23,830円
三方原	1,059円	24,384円
神久呂	438円	6,053円
中野町	670円	5,842円
白羽	(略)	5,186円
芳川	517円	21,573円
都田	585円	25,186円
向宿別	760円	14,479円
増楽	885円	8,148円
下香貫	804円	8,210円
沼津高島	1,457円	10,832円
沼津原	874円	17,998円
江ノ浦	307円	18,597円
沼津第二	1,373円	43,599円
沼津北	1,697円	28,569円
静岡清水	785円	12,540円
有度	763円	21,156円
江尻	1,598円	7,962円
三保	437円	8,523円
南熱海	429円	6,129円
第二熱海	1,387円	20,557円
三島中郷	955円	14,834円

静岡県

北田町	1,838円	20,934円
富士宮	411円	8,347円
伊東	420円	17,161円
静岡伊東2	420円	12,952円
八幡野	467円	8,199円
静岡島田	896円	16,063円
富士	673円	14,434円
平塚	519円	42,709円
富士鈴川	422円	4,042円
富士岡	591円	5,927円
鹿岡	445円	6,089円
磐田	776円	12,937円
焼津	422円	33,073円
大富	623円	7,249円
掛川	433円	25,983円
伊達方	186円	29,568円
藤枝	1,005円	18,804円
兵太夫	999円	8,200円
御殿場	885円	32,649円
玉穂	500円	20,328円
袋井	1,018円	23,288円
天竜	479円	19,414円
浜北	560円	19,715円
伊東下田	521円	13,390円
裾野	1,159円	6,281円
湖西	848円	11,904円
河津	441円	11,164円
南伊豆	236円	9,553円
仁科	1,014円	5,842円
伊豆長岡	978円	60,324円
修善寺大仁	509円	7,401円
新函南	1,183円	36,422円
中土狩	1,719円	32,497円
大井川	360円	13,910円
榛原	302円	15,846円
吉田町	518円	7,335円
浜岡	308円	12,097円
掛川菊川	694円	9,234円
引佐	522円	27,852円
静岡美和	459円	23,151円
服織	1,000円	26,341円
静岡沼津	1,302円	18,936円
富士大淵	313円	8,090円
湯ヶ島	616円	21,809円
青羽根	867円	11,575円
静岡岡部	782円	10,560円
静岡金谷	204円	17,525円
舞阪	390円	15,941円
新居	553円	17,900円
細江	259円	68,053円
伊左地	337円	6,514円
館山寺	364円	10,250円
静岡興津	895円	115,686円
小島	618円	36,964円
上野北山	238円	20,197円
川奈	576円	41,424円
宇佐美	720円	46,651円
富戸	535円	86,493円
初倉	436円	7,254円
富士見台	453円	5,899円
大藤	386円	23,532円
原谷	339円	7,022円
葉梨	348円	35,439円
御殿場神山	615円	33,354円
静岡山梨	646円	33,464円
中瀬	563円	8,070円
宮口	561円	7,725円
沼津御宿	756円	17,841円
新所原	1,010円	16,235円
熱川	215円	8,935円
稲取	286円	10,725円
丹那	196円	8,036円
蘆山	1,013円	9,026円
大仁	1,652円	27,774円
中伊豆	210円	31,795円
須走	249円	8,110円
静岡小山	697円	33,425円
芝川	178円	18,467円
御前崎	316円	103,358円
相良	284円	48,991円
地頭方	100円	8,808円
小笠	333円	8,842円
森町	443円	4,111円
浅羽	313円	16,770円
静岡福田	249円	12,631円
電洋	271円	10,883円
賤機	643円	28,342円
静岡水落	2,369円	15,151円
伊豆山	543円	21,410円
猪之頭	95円	34,805円
上井出	150円	21,092円
箕作	533円	9,752円
入出	217円	28,583円
白須賀	192円	20,671円
伊東松崎	1,114円	35,798円
西伊豆	717円	25,028円
伊豆賀茂	269円	24,270円
静岡戸田	(略)	13,926円
土肥	151円	20,118円

北田町	1,918円	22,273円
富士宮	398円	9,975円
伊東	424円	18,071円
静岡伊東2	424円	26,003円
八幡野	508円	8,053円
静岡島田	919円	18,413円
富士	700円	14,114円
平塚	529円	41,930円
富士鈴川	427円	8,418円
富士岡	569円	5,799円
鹿岡	461円	6,016円
磐田	816円	12,983円
焼津	368円	32,568円
大富	664円	6,250円
掛川	455円	24,061円
伊達方	183円	23,092円
藤枝	1,030円	18,497円
兵太夫	1,041円	6,093円
御殿場	869円	29,879円
玉穂	536円	20,348円
袋井	1,038円	23,520円
天竜	512円	19,366円
浜北	596円	20,480円
伊東下田	561円	14,391円
裾野	1,178円	7,948円
湖西	875円	11,206円
河津	470円	11,026円
南伊豆	245円	11,860円
仁科	939円	5,773円
伊豆長岡	962円	61,926円
修善寺大仁	569円	23,203円
新函南	1,184円	68,666円
中土狩	1,786円	18,214円
大井川	376円	11,253円
榛原	282円	16,256円
吉田町	525円	7,117円
浜岡	321円	11,513円
掛川菊川	707円	60,115円
引佐	492円	57,844円
静岡美和	472円	17,613円
服織	1,031円	97,827円
静岡沼津	1,315円	17,182円
富士大淵	355円	7,942円
湯ヶ島	611円	21,798円
青羽根	891円	11,161円
静岡岡部	803円	10,290円
静岡金谷	187円	16,599円
舞阪	404円	17,285円
新居	571円	17,396円
細江	295円	33,610円
伊左地	345円	6,254円
館山寺	343円	9,851円
静岡興津	922円	55,137円
小島	627円	35,855円
上野北山	255円	19,599円
川奈	611円	24,745円
宇佐美	741円	45,845円
富戸	529円	46,589円
初倉	439円	7,285円
富士見台	514円	6,861円
大藤	424円	21,496円
原谷	334円	6,701円
葉梨	399円	20,192円
御殿場神山	633円	32,658円
静岡山梨	744円	33,496円
中瀬	586円	7,591円
宮口	592円	7,541円
沼津御宿	752円	17,542円
新所原	1,038円	10,355円
熱川	195円	8,746円
稲取	315円	10,752円
丹那	216円	7,700円
蘆山	1,127円	9,987円
大仁	1,737円	26,550円
中伊豆	197円	31,472円
須走	270円	7,729円
静岡小山	721円	24,703円
芝川	189円	18,169円
御前崎	328円	47,455円
相良	296円	44,971円
地頭方	105円	22,882円
小笠	328円	8,583円
森町	448円	4,020円
浅羽	314円	16,373円
静岡福田	243円	12,425円
電洋	281円	11,053円
賤機	668円	28,296円
静岡水落	2,394円	15,529円
伊豆山	626円	20,183円
猪之頭	133円	33,787円
上井出	159円	20,862円
箕作	554円	9,358円
入出	215円	27,712円
白須賀	188円	13,558円
伊東松崎	971円	37,011円
西伊豆	728円	23,237円
伊豆賀茂	309円	21,743円
静岡戸田	(略)	13,501円
土肥	152円	18,976円

富士川	537円	21,236円
富士松野	187円	39,435円
蒲原	691円	6,248円
由比	643円	27,892円
静岡川根	510円	27,186円
大須賀	626円	21,619円
静岡豊岡	384円	25,809円
三ヶ日	448円	9,977円
郡筑	311円	20,670円
宮口2	561円	6,926円
掛川城東	158円	12,475円
蘆山高原	60円	7,461円
用沢	365円	11,163円
中川根	382円	16,928円
千頭	224円	23,941円
掛川大東	186円	76,088円
気多	224円	8,065円
天竜佐久間	258円	26,263円
静岡西浦	154円	11,091円
南崎	131円	4,875円
天竜春野	200円	14,452円
水窪	294円	38,766円
千種覚王山	3,068円	29,061円
名古屋東山	1,890円	13,351円
千種第二	4,022円	10,553円
名古屋新東	5,347円	59,721円
布池	4,690円	14,870円
矢田	2,177円	23,229円
大曾根	1,514円	28,482円
味鏡	1,311円	13,760円
名古屋山田	1,089円	42,091円
浄心	1,768円	21,446円
笹島	8,776円	48,033円
則武	5,828円	12,623円
名古屋中村	2,516円	33,257円
稲葉地	2,212円	31,707円
名古屋中	1,984円	33,026円
名古屋金山	7,997円	27,932円
新広小路	6,593円	33,510円
滝子	2,033円	19,680円
瑞穂通	1,870円	16,760円
八事	3,121円	19,946円
名古屋中川	1,143円	17,981円
下之一色	1,083円	18,103円
名古屋港	1,083円	21,046円
稲永	855円	7,376円
道徳	1,842円	22,658円
笠寺	1,142円	16,370円
大同	1,241円	11,685円
名古屋守山	865円	14,161円
名古屋緑	1,418円	44,968円
平手	2,053円	13,486円
鳴子第二	2,031円	26,261円
名東	1,665円	56,105円
猪子石	1,823円	9,604円
猪高	2,382円	22,658円
天白	2,397円	18,121円
豊橋岩田	1,117円	9,057円
豊橋花田	1,294円	15,605円
豊橋南栄	1,183円	12,202円
豊橋二川	921円	4,953円
老津	588円	18,566円
植田	589円	4,340円
札木	550円	17,742円
岡崎	698円	28,039円
羽根	1,940円	18,246円
矢作	504円	15,112円
藤川	843円	39,285円
岩津	1,276円	26,954円
尾張一宮	1,024円	23,356円
一宮神山	1,504円	6,472円
一宮羽根	549円	49,283円
一宮萩原	472円	9,324円
浅井	425円	8,764円
瀬戸陶栄	373円	16,307円
愛知半田	649円	19,907円
春日井	854円	20,967円
勝川	1,635円	18,619円
高蔵寺分室	557円	17,271円
高蔵寺	1,498円	14,904円
春日井坂下	661円	37,641円
愛知豊川	952円	14,690円
御油	1,019円	5,888円
津島藤浪	962円	10,030円
碧南2	771円	16,148円
刈谷	960円	25,173円
刈谷境	880円	13,710円
愛知豊田	982円	21,770円
豊田高上	2,077円	9,598円
豊田寿	858円	22,953円
猿投2	1,233円	9,328円
豊田高岡	1,027円	9,789円
豊田上郷	714円	11,743円
刈谷安城2	885円	90,209円
今村	2,756円	4,671円
西尾寄住	1,433円	16,093円
蒲郡2	1,123円	(略)
犬山B	676円	8,644円
犬山羽黒	709円	11,995円

愛知県

富士川	522円	20,886円
富士松野	185円	32,050円
蒲原	793円	6,163円
由比	631円	30,112円
静岡川根	491円	21,487円
大須賀	597円	20,812円
静岡豊岡	398円	25,750円
三ヶ日	417円	9,734円
郡筑	353円	20,057円
宮口2	592円	8,288円
掛川城東	152円	11,874円
蘆山高原	77円	7,406円
用沢	372円	10,712円
中川根	376円	15,882円
千頭	255円	22,704円
掛川大東	178円	73,733円
気多	223円	10,739円
天竜佐久間	293円	38,067円
静岡西浦	258円	14,160円
南崎	175円	4,852円
天竜春野	205円	14,270円
水窪	291円	37,796円
千種覚王山	3,724円	28,192円
名古屋東山	2,221円	13,352円
千種第二	4,623円	10,329円
名古屋新東	6,132円	59,483円
布池	5,225円	14,844円
矢田	2,433円	17,964円
大曾根	1,802円	28,867円
味鏡	1,793円	13,334円
名古屋山田	1,308円	41,314円
浄心	2,024円	15,434円
笹島	10,475円	47,184円
則武	6,511円	12,909円
名古屋中村	2,671円	34,416円
稲葉地	2,362円	22,584円
名古屋中	2,138円	40,137円
名古屋金山	8,004円	31,059円
新広小路	8,567円	32,831円
滝子	2,283円	18,903円
瑞穂通	2,120円	16,419円
八事	3,461円	19,607円
名古屋中川	1,726円	17,824円
下之一色	1,139円	22,070円
名古屋港	1,128円	22,687円
稲永	968円	9,919円
道徳	2,028円	19,189円
笠寺	1,337円	16,332円
大同	1,659円	11,494円
名古屋守山	954円	14,217円
名古屋緑	1,736円	47,831円
平手	2,221円	13,166円
鳴子第二	2,407円	18,087円
名東	3,167円	33,087円
猪子石	1,978円	9,995円
猪高	2,583円	21,120円
天白	2,592円	17,617円
豊橋岩田	1,188円	8,810円
豊橋花田	1,363円	19,855円
豊橋南栄	1,214円	12,266円
豊橋二川	958円	4,911円
老津	607円	67,474円
植田	611円	6,285円
札木	600円	17,556円
岡崎	776円	26,053円
羽根	2,155円	22,126円
矢作	520円	15,386円
藤川	864円	30,768円
岩津	1,337円	105,148円
尾張一宮	1,035円	21,640円
一宮神山	1,586円	6,253円
一宮羽根	587円	30,124円
一宮萩原	488円	9,213円
浅井	428円	9,352円
瀬戸陶栄	400円	16,031円
愛知半田	680円	19,757円
春日井	944円	23,837円
勝川	1,755円	18,017円
高蔵寺分室	572円	16,664円
高蔵寺	1,534円	14,642円
春日井坂下	690円	33,868円
愛知豊川	932円	15,917円
御油	1,025円	5,822円
津島藤浪	996円	10,091円
碧南2	815円	17,376円
刈谷	979円	21,522円
刈谷境	996円	11,389円
愛知豊田	1,077円	21,551円
豊田高上	2,307円	9,253円
豊田寿	954円	20,402円
猿投2	1,196円	11,026円
豊田高岡	1,038円	8,986円
豊田上郷	759円	9,845円
刈谷安城2	835円	65,239円
今村	3,330円	4,568円
西尾寄住	1,470円	15,543円
蒲郡2	1,158円	(略)
犬山B	717円	10,846円
犬山羽黒	724円	10,261円

愛知県

常滑	547円	28,552円
一宮江南2	1,532円	16,226円
江南宮田	572円	6,075円
尾西	762円	10,343円
小牧機械棟	624円	10,037円
篠岡	498円	12,604円
小牧桜井	631円	19,667円
稲沢	1,706円	15,439円
豊橋新城	602円	7,404円
上野町	930円	13,197円
尾張横須賀B	607円	12,163円
大府	1,476円	9,419円
知多	634円	6,620円
知立2	1,604円	14,150円
尾張旭	1,014円	42,695円
愛知高浜	979円	47,887円
岩倉	1,469円	11,355円
豊明	778円	7,556円
東阿野	1,221円	6,873円
名古屋東郷	1,080円	26,629円
名古屋日進	734円	15,509円
長久手B	1,387円	10,449円
豊山	1,097円	27,135円
西春B	1,578円	17,299円
新川清洲	1,154円	17,658円
江南大口	856円	42,673円
扶桑	899円	6,818円
木曾川B	671円	40,501円
祖父江	576円	8,747円
海部	611円	10,970円
蟹江B	1,022円	11,263円
津島弥富	723円	21,112円
阿久比	484円	19,462円
東浦	861円	9,122円
幸田	1,136円	26,219円
三好	1,861円	5,827円
設楽	76円	25,278円
愛知御津	489円	4,842円
愛知田原2	969円	14,942円
瀧美	468円	5,573円
広小路	6,593円	20,025円
名古屋万場	815円	57,399円
志段味	707円	20,413円
名古屋大森	1,770円	12,903円
河合	514円	17,942円
矢合	521円	31,296円
平和	521円	30,610円
寺沢	663円	52,950円
豊橋石巻	368円	17,604円
常磐	517円	34,649円
六ツ美	1,067円	17,352円
品野	1,513円	33,878円
水野	432円	19,783円
板山	727円	15,854円
亀崎	674円	19,677円
松平	659円	51,614円
保見	561円	3,875円
豊田駒場	740円	36,511円
刈谷桜井	1,600円	21,755円
刈谷明治	585円	87,955円
平坂	812円	12,723円
室場	531円	111,883円
三河大塚	728円	35,713円
形原	661円	15,065円
小鈴谷	232円	93,601円
尾張大野	658円	16,398円
大海	266円	24,086円
新城富岡	210円	41,611円
加木屋	1,200円	6,911円
永和	559円	11,629円
武豊	672円	7,089円
一色2	380円	7,044円
上横須賀	649円	34,090円
三好ヶ丘	1,044円	7,321円
豊田藤岡	495円	4,916円
三河一宮	1,319円	7,476円
小坂井	771円	5,061円
東海栄東西	10,430円	17,934円
豊橋	550円	26,954円
南海部	425円	26,798円
木場	539円	3,532円
鍋田	214円	32,209円
八開	361円	35,511円
南知多	289円	23,148円
師崎	183円	20,246円
愛知豊浜	248円	14,319円
愛知美浜	181円	13,108円
野間	182円	68,486円
吉良	624円	15,208円
幡豆	1,747円	30,604円
豊富	265円	35,455円
下山	66円	19,678円
鳳来大野	697円	21,494円
愛知野田	151円	6,435円
赤羽根	191円	16,858円
伊良湖岬	91円	11,429円
刈谷安城	885円	59,367円
尾張横須賀	607円	15,404円
篠島	456円	34,407円

常滑	590円	27,472円
一宮江南2	1,598円	16,163円
江南宮田	603円	5,953円
尾西	786円	10,682円
小牧機械棟	663円	9,688円
篠岡	516円	12,088円
小牧桜井	711円	19,745円
稲沢	1,762円	14,757円
豊橋新城	649円	7,649円
上野町	1,146円	14,997円
尾張横須賀B	690円	51,921円
大府	1,707円	9,661円
知多	663円	6,156円
知立2	1,835円	13,201円
尾張旭	1,072円	27,899円
愛知高浜	1,071円	22,988円
岩倉	1,551円	10,922円
豊明	864円	6,944円
東阿野	1,263円	32,544円
名古屋東郷	1,134円	26,099円
名古屋日進	783円	16,387円
長久手B	1,315円	10,205円
豊山	1,210円	25,090円
西春B	1,708円	16,252円
新川清洲	1,194円	21,202円
江南大口	890円	80,270円
扶桑	908円	6,674円
木曾川B	603円	28,199円
祖父江	584円	8,889円
海部	613円	13,260円
蟹江B	1,122円	10,925円
津島弥富	728円	21,858円
阿久比	511円	19,476円
東浦	942円	8,961円
幸田	1,185円	25,588円
三好	1,994円	5,559円
設楽	77円	25,382円
愛知御津	512円	6,241円
愛知田原2	1,027円	14,296円
瀧美	475円	5,504円
広小路	8,567円	19,386円
名古屋万場	852円	56,810円
志段味	724円	19,581円
名古屋大森	2,034円	28,812円
河合	550円	16,840円
矢合	539円	21,254円
平和	531円	24,970円
寺沢	688円	41,811円
豊橋石巻	389円	12,401円
常磐	562円	17,866円
六ツ美	1,150円	15,292円
品野	1,571円	25,070円
水野	466円	19,652円
板山	762円	31,680円
亀崎	673円	19,674円
松平	672円	43,653円
保見	587円	3,792円
豊田駒場	804円	23,841円
刈谷桜井	1,848円	14,595円
刈谷明治	604円	65,559円
平坂	826円	11,392円
室場	548円	53,098円
三河大塚	763円	47,534円
形原	687円	14,901円
小鈴谷	248円	91,161円
尾張大野	692円	17,382円
大海	275円	23,888円
新城富岡	219円	40,089円
加木屋	1,310円	6,751円
永和	556円	11,404円
武豊	703円	6,710円
一色2	406円	12,093円
上横須賀	644円	26,518円
三好ヶ丘	1,119円	6,550円
豊田藤岡	532円	4,885円
三河一宮	1,397円	7,300円
小坂井	774円	5,012円
東海栄東西	8,383円	17,653円
豊橋	600円	27,772円
南海部	412円	26,066円
木場	570円	9,421円
鍋田	223円	25,203円
八開	368円	24,079円
南知多	303円	22,272円
師崎	179円	18,347円
愛知豊浜	246円	12,525円
愛知美浜	192円	10,645円
野間	288円	64,256円
吉良	519円	14,546円
幡豆	1,400円	23,257円
豊富	267円	24,259円
下山	73円	19,340円
鳳来大野	649円	21,056円
愛知野田	162円	69,662円
赤羽根	202円	47,420円
伊良湖岬	93円	25,480円
刈谷安城	891円	41,032円
尾張横須賀	690円	43,917円
篠島	564円	55,403円

三重県

日間賀	214円	26,901円
小原	78円	73,514円
小渡	326円	20,008円
東栄	303円	29,001円
福武	329円	37,862円
鳳来	263円	38,106円
菊井	2,061円	20,479円
足助	842円	8,278円
片田	168円	9,421円
高茶屋	559円	19,266円
一身田	435円	21,211円
津丸之内第4	412円	43,290円
四日市B	491円	20,876円
三ツ谷B	429円	5,383円
四日市富田	716円	8,189円
四日市水沢	179円	14,234円
塩浜	514円	20,839円
室山	513円	5,447円
伊勢志摩2	413円	14,856円
伊勢大湊	391円	36,168円
松阪港	423円	12,075円
松阪南	166円	5,288円
松阪新座	372円	6,763円
桑名	397円	22,963円
七和	639円	5,922円
伊賀上野	387円	16,932円
鈴鹿日館	582円	25,315円
鈴鹿白子	393円	8,333円
庄野	461円	8,293円
名張	350円	15,798円
尾鷲	535円	16,433円
三重亀山	187円	7,444円
鳥羽	108円	28,738円
鳥羽第2	108円	15,197円
熊野第二	488円	17,941円
久居	411円	9,177円
員弁	279円	42,524円
菟野	508円	59,077円
三重関	183円	9,983円
伊勢大湊	166円	34,487円
大台	165円	16,147円
阿児	400円	12,089円
津丸之内第3	412円	31,667円
小山田	249円	10,182円
県	242円	9,093円
保々	246円	28,275円
下野	491円	52,728円
伊勢豊浜	161円	10,843円
伊勢南	177円	28,837円
天名	154円	9,340円
伊勢若松	362円	12,887円
東員	170円	69,060円
河芸	278円	12,764円
多気	109円	23,105円
高野尾	76円	48,030円
櫛田	304円	11,090円
伊勢寺	316円	23,369円
松阪東黒部	183円	15,687円
松阪大石	69円	12,462円
桑名深谷	367円	11,675円
三重上野南	108円	49,794円
石業師	179円	11,511円
三重長沢	135円	36,343円
比奈知	115円	15,949円
桔梗ヶ丘第一	508円	19,672円
賀田	103円	25,649円
北輪内	259円	11,934円
野登	98円	13,288円
三重長岡	50円	33,265円
答志島	63円	6,719円
柳原	59円	11,255円
多度	145円	12,030円
伊勢長島	492円	46,127円
北勢	323円	15,091円
大安	107円	42,855円
朝明	121円	40,471円
四日市楠	425円	7,691円
四日市朝日	345円	36,693円
椋本	136円	36,202円
安濃	144円	25,426円
一志	124円	22,970円
三重白山	58円	27,210円
三重嬉野	145円	29,405円
三雲	196円	23,614円
明和	275円	5,382円
伊勢玉城	311円	33,156円
伊勢二見	271円	26,109円
内城田	400円	33,851円
伊賀	116円	7,361円
伊賀平田	122円	31,056円
三重青山	223円	18,179円
大王	210円	23,958円
三重志摩	274円	10,795円
甲賀	413円	13,988円
紀伊長島	257円	13,011円
三重御浜	207円	7,771円
大安東	224円	7,327円
三重藤原	219円	10,269円
三重美里	213円	23,578円

三重県

日間賀	257円	40,884円
小原	82円	35,167円
小渡	356円	19,722円
東栄	286円	28,803円
福武	324円	37,574円
鳳来	303円	36,804円
菊井	2,077円	19,387円
足助	856円	8,649円
片田	179円	9,228円
高茶屋	585円	17,443円
一身田	442円	19,594円
津丸之内第4	425円	31,920円
四日市B	513円	20,519円
三ツ谷B	457円	5,537円
四日市富田	739円	7,908円
四日市水沢	194円	13,725円
塩浜	536円	20,299円
室山	524円	45,288円
伊勢志摩2	443円	15,375円
伊勢大湊	397円	42,280円
松阪港	462円	11,917円
松阪南	221円	5,487円
松阪新座	388円	6,485円
桑名	427円	21,668円
七和	663円	5,734円
伊賀上野	378円	16,995円
鈴鹿日館	646円	25,536円
鈴鹿白子	404円	8,346円
庄野	479円	7,838円
名張	389円	14,188円
尾鷲	583円	14,879円
三重亀山	191円	7,300円
鳥羽	131円	28,406円
鳥羽第2	177円	16,383円
熊野第二	639円	17,408円
久居	430円	8,512円
員弁	286円	54,937円
菟野	530円	27,973円
三重関	177円	9,356円
伊勢大湊	164円	32,708円
大台	198円	16,262円
阿児	369円	11,374円
津丸之内第3	425円	20,949円
小山田	257円	9,948円
県	254円	9,582円
保々	241円	21,472円
下野	507円	27,326円
伊勢豊浜	153円	38,336円
伊勢南	195円	28,117円
天名	181円	8,532円
伊勢若松	368円	11,677円
東員	171円	61,187円
河芸	297円	11,869円
多気	113円	21,222円
高野尾	93円	27,120円
櫛田	301円	8,127円
伊勢寺	321円	21,239円
松阪東黒部	212円	29,064円
松阪大石	81円	11,302円
桑名深谷	359円	11,263円
三重上野南	116円	114,726円
石業師	178円	10,773円
三重長沢	151円	24,577円
比奈知	172円	13,483円
桔梗ヶ丘第一	498円	53,288円
賀田	118円	25,607円
北輪内	302円	10,549円
野登	111円	12,976円
三重長岡	71円	32,548円
答志島	183円	13,505円
柳原	65円	10,130円
多度	149円	11,851円
伊勢長島	516円	45,003円
北勢	324円	14,670円
大安	113円	41,396円
朝明	128円	39,819円
四日市楠	443円	7,394円
四日市朝日	348円	99,831円
椋本	140円	26,670円
安濃	148円	24,228円
一志	135円	21,667円
三重白山	62円	25,870円
三重嬉野	152円	21,777円
三雲	268円	12,567円
明和	282円	50,813円
伊勢玉城	324円	32,089円
伊勢二見	254円	24,716円
内城田	412円	33,073円
伊賀	129円	5,481円
伊賀平田	141円	132,872円
三重青山	212円	16,806円
大王	207円	23,079円
三重志摩	273円	9,564円
甲賀	380円	12,741円
紀伊長島	334円	13,869円
三重御浜	262円	6,819円
大安東	215円	6,805円
三重藤原	242円	10,009円
三重美里	232円	22,255円

香良洲	239円	6,391円
飯南	240円	21,022円
栃原	235円	13,196円
勢和	254円	9,986円
三重萩原	158円	14,692円
宿田曾	281円	14,775円
五ヶ所	186円	21,995円
南海	157円	6,539円
島ヶ原	69円	13,864円
浜島	198円	15,120円
安楽	244円	15,469円
三重磯部	152円	14,626円
三重九鬼	60円	37,307円
三重飛鳥	167円	11,337円
新鹿	72円	10,448円
二木島	90円	20,463円
美杉	137円	26,277円
三重奥津	105円	16,229円
飯高	172円	21,992円
伊勢志摩3	413円	27,224円
音島	200円	49,835円
飯高川俣	100円	17,065円
阿山	61円	15,044円
矢口桂城	147円	39,945円
紀宝輪殿	419円	11,063円
入鹿	44円	17,041円
海山	530円	13,773円
樋柄	125円	8,167円
三重錦	255円	7,122円
島津	268円	12,816円
神島	120円	82,154円
南島	314円	11,792円
滋賀大津	955円	35,266円
堅田2	885円	12,330円
滋賀瀬田	1,038円	18,788円
石山	606円	11,218円
大津坂本2	840円	8,414円
におの浜	1,265円	14,364円
彦根3	455円	22,569円
河瀬	320円	33,043円
稲枝	259円	24,985円
滋賀長浜	464円	14,809円
近江八幡	524円	10,396円
六枚橋別館	850円	10,617円
八日市	977円	17,017円
草津	668円	25,564円
常盤	329円	27,776円
近江守山	574円	11,158円
守山北	915円	31,225円
栗東	578円	38,978円
野洲2	1,047円	12,958円
甲西	580円	22,784円
水口	313円	32,277円
滋賀甲賀	365円	24,589円
信楽	166円	33,531円
安土	574円	11,095円
近江日野	260円	29,638円
滋賀鶴川	290円	16,459円
五箇荘	468円	14,439円
能登川	932円	25,263円
湖東	69円	7,585円
秦荘	129円	9,858円
愛知川	151円	44,514円
滋賀多賀	751円	29,163円
滋賀山東	54円	18,476円
米原	749円	12,703円
虎姫	169円	115,076円
滋賀湖北	204円	16,112円
びわ	282円	12,320円
近江高月	153円	9,584円
木之本	165円	23,558円
今津	226円	50,719円
安曇川	415円	16,189円
高島	209円	32,103円
新旭	205円	15,961円
関ノ津	85円	17,777円
滋賀志賀	165円	24,944円
和恋	132円	12,873円
金勝	578円	12,702円
中主	791円	14,326円
石部	217円	71,380円
下田	486円	11,746円
菩提寺	484円	20,232円
近江甲南	262円	30,053円
滋賀蒲生	71円	12,745円
竜王	58円	34,211円
豊郷	181円	11,787円
甲良	135円	6,709円
醒ヶ井	204円	20,123円
滋賀浅井	310円	37,520円
比叡平	288円	12,401円
小松	213円	72,571円
長浜局舎2	430円	21,559円
土山	235円	16,039円
滋賀大野	110円	19,872円
雲井	119円	10,124円
柏原別館	156円	36,082円
朝日	147円	5,276円
中之郷	233円	14,588円

滋賀県

香良洲	214円	6,097円
飯南	271円	19,674円
栃原	238円	11,998円
勢和	292円	10,624円
三重萩原	201円	13,486円
宿田曾	296円	13,569円
五ヶ所	231円	21,910円
南海	166円	5,870円
島ヶ原	77円	12,724円
浜島	223円	13,837円
安楽	232円	13,896円
三重磯部	155円	13,146円
三重九鬼	110円	36,382円
三重飛鳥	214円	10,122円
新鹿	119円	9,854円
二木島	202円	20,263円
美杉	169円	26,444円
三重奥津	149円	14,988円
飯高	233円	21,782円
伊勢志摩3	443円	25,695円
音島	448円	49,799円
飯高川俣	121円	15,860円
阿山	64円	14,486円
矢口桂城	219円	39,014円
紀宝輪殿	537円	17,722円
入鹿	86円	15,517円
海山	551円	9,073円
樋柄	131円	7,078円
三重錦	307円	16,929円
島津	257円	11,715円
神島	142円	79,026円
南島	308円	12,719円
滋賀大津	878円	38,025円
堅田2	946円	11,736円
滋賀瀬田	1,088円	21,370円
石山	631円	10,528円
大津坂本2	895円	8,184円
におの浜	1,484円	12,402円
彦根3	477円	34,737円
河瀬	323円	31,826円
稲枝	252円	17,380円
滋賀長浜	473円	14,554円
近江八幡	658円	12,406円
六枚橋別館	871円	10,092円
八日市	973円	16,495円
草津	705円	25,145円
常盤	328円	26,294円
近江守山	620円	10,147円
守山北	900円	27,428円
栗東	585円	62,604円
野洲2	1,085円	13,936円
甲西	593円	22,631円
水口	399円	31,860円
滋賀甲賀	352円	27,069円
信楽	163円	34,564円
安土	566円	38,801円
近江日野	266円	29,051円
滋賀鶴川	255円	15,224円
五箇荘	436円	14,107円
能登川	961円	23,939円
湖東	64円	7,029円
秦荘	128円	9,274円
愛知川	158円	44,038円
滋賀多賀	730円	27,581円
滋賀山東	51円	17,185円
米原	772円	12,747円
虎姫	172円	67,466円
滋賀湖北	194円	18,262円
びわ	277円	11,805円
近江高月	144円	8,533円
木之本	153円	23,006円
今津	203円	49,514円
安曇川	423円	15,682円
高島	215円	31,704円
新旭	185円	17,897円
関ノ津	88円	21,623円
滋賀志賀	174円	25,660円
和恋	128円	12,487円
金勝	581円	12,543円
中主	782円	14,062円
石部	206円	37,368円
下田	494円	11,000円
菩提寺	501円	19,433円
近江甲南	267円	30,297円
滋賀蒲生	66円	19,565円
竜王	53円	34,722円
豊郷	173円	10,840円
甲良	127円	6,197円
醒ヶ井	192円	18,651円
滋賀浅井	303円	36,000円
比叡平	299円	14,515円
小松	211円	66,839円
長浜局舎2	434円	20,345円
土山	226円	18,656円
滋賀大野	101円	21,858円
雲井	100円	9,448円
柏原別館	143円	26,837円
朝日	142円	5,236円
中之郷	254円	14,861円

滋賀県

	マキノ沢	176円	46,046円
	船木	212円	14,849円
	愛東	147円	11,824円
	マキノ	164円	30,331円
	途中	138円	9,916円
	上田上別館	216円	31,174円
	滋賀伊吹	112円	13,534円
	近江大浦	35円	12,580円
	永源寺	266円	8,448円
	能登川北	158円	10,724円
	滋賀広瀬	122円	15,795円
京都府	紫野	3,358円	8,248円
	京都北野	10,886円	20,404円
	西陣別館	6,074円	31,368円
	賀茂	3,647円	33,217円
	壬生別館	6,223円	17,956円
	京都	20,356円	29,255円
	七条	3,544円	33,791円
	京都南	2,966円	32,536円
	嵯峨2	2,592円	18,286円
	朱雀	2,659円	17,527円
	深草	2,137円	11,758円
	京都醍醐	2,056円	17,365円
	伏見	3,280円	32,292円
	淀	1,131円	9,462円
	山科	1,873円	30,904円
	京都桂	4,112円	27,533円
	大原野	1,229円	6,998円
	前田	657円	57,208円
	福知山	891円	20,830円
	京都舞鶴	916円	29,186円
	舞鶴西	433円	32,128円
	綾部	763円	42,707円
	宇治2	1,602円	20,895円
	京都新田	1,614円	15,585円
	宮津	265円	19,655円
	亀岡	1,349円	22,138円
	城陽	1,321円	19,948円
	京都西山	5,342円	14,229円
	長岡京	2,425円	25,290円
	京都八幡	901円	10,071円
	山城田辺	1,177円	27,691円
	精華2	926円	9,212円
	園部	892円	26,185円
	岩滝	266円	78,756円
	加悦谷	116円	15,156円
	峰山	169円	18,089円
	丹後大宮	91円	11,489円
	網野	160円	68,370円
	鞍馬	980円	20,362円
	木幡	1,373円	17,805円
	山城木津	1,020円	14,478円
	福知山上川口	284円	139,624円
	宮前	206円	50,562円
	井手	435円	36,167円
	山城町	431円	29,068円
	山城加茂	656円	48,704円
	京都八木	916円	37,215円
	丹波町	186円	19,979円
	京都弥栄	370円	17,411円
	京都吉田別館	4,885円	26,336円
	山城大原	129円	14,489円
	祇園別館	4,250円	11,816円
	八田	82円	12,591円
	三和	132円	32,895円
	朱雀・桂2	4,112円	23,844円
	何北	41円	68,056円
	天ノ橋立	236円	16,649円
	和東	81円	43,591円
	京北	450円	23,981円
	京都美山	365円	13,066円
	京都下山	140円	8,731円
	京都日吉	282円	8,600円
	瑞穂	138円	60,131円
	和知	176円	144,006円
	夜久野	72円	129,521円
	丹後木津	383円	13,071円
	丹後町	223円	14,391円
	神野	242円	61,596円
	久美浜	441円	14,766円
	舞鶴八雲2	56円	259,269円
	宇治田原	356円	47,452円
	舞鶴岡田	119円	213,498円
	京都大江	346円	13,121円
	平野	161円	132,016円
	伊根	65円	22,292円
	中上林	111円	41,061円
	大河内	102円	11,420円
大阪府	都島	2,484円	30,955円
	此花	1,880円	25,806円
	大阪新町新	4,179円	24,474円
	西	2,571円	34,651円
	大阪港	1,898円	26,116円
	大阪大正別館	1,589円	13,331円
	天王寺	2,299円	37,272円
	大阪桜川	1,425円	22,237円
	日本橋北館	2,884円	26,452円
	西淀川	1,606円	15,691円
	東淀川	3,200円	38,445円

	マキノ沢	167円	27,636円
	船木	177円	14,170円
	愛東	133円	10,969円
	マキノ	174円	21,034円
	途中	153円	12,765円
	上田上別館	220円	31,387円
	滋賀伊吹	106円	12,915円
	近江大浦	43円	16,085円
	永源寺	233円	6,863円
	能登川北	150円	9,972円
	滋賀広瀬	118円	14,736円
京都府	紫野	3,455円	7,940円
	京都北野	11,563円	24,979円
	西陣別館	5,627円	29,694円
	賀茂	3,773円	32,788円
	壬生別館	6,385円	25,554円
	京都	22,169円	29,662円
	七条	3,854円	32,332円
	京都南	3,156円	44,975円
	嵯峨2	2,718円	13,419円
	朱雀	2,820円	20,711円
	深草	2,263円	11,385円
	京都醍醐	2,233円	14,401円
	伏見	3,507円	35,931円
	淀	1,175円	9,184円
	山科	2,088円	30,705円
	京都桂	4,481円	29,135円
	大原野	1,237円	7,716円
	前田	647円	55,860円
	福知山	1,202円	19,345円
	京都舞鶴	946円	27,805円
	舞鶴西	438円	31,117円
	綾部	836円	46,406円
	宇治2	1,790円	27,309円
	京都新田	1,712円	15,127円
	宮津	301円	19,263円
	亀岡	1,434円	20,912円
	城陽	1,488円	19,043円
	京都西山	5,769円	13,696円
	長岡京	2,751円	24,160円
	京都八幡	935円	9,304円
	山城田辺	1,264円	26,734円
	精華2	957円	9,681円
	園部	924円	29,876円
	岩滝	272円	77,086円
	加悦谷	117円	14,704円
	峰山	182円	24,259円
	丹後大宮	96円	13,477円
	網野	159円	39,685円
	鞍馬	1,031円	19,618円
	木幡	1,449円	18,680円
	山城木津	1,115円	13,287円
	福知山上川口	306円	136,272円
	宮前	222円	49,768円
	井手	444円	26,817円
	山城町	412円	19,774円
	山城加茂	643円	41,969円
	京都八木	969円	36,851円
	丹波町	193円	18,866円
	京都弥栄	381円	17,020円
	京都吉田別館	5,618円	25,769円
	山城大原	138円	11,838円
	祇園別館	4,351円	11,399円
	八田	91円	11,760円
	三和	151円	32,365円
	朱雀・桂2	4,481円	68,411円
	何北	57円	34,792円
	天ノ橋立	246円	16,311円
	和東	85円	31,699円
	京北	435円	23,884円
	京都美山	358円	13,286円
	京都下山	176円	8,183円
	京都日吉	283円	19,225円
	瑞穂	147円	28,957円
	和知	199円	82,071円
	夜久野	79円	126,090円
	丹後木津	400円	14,949円
	丹後町	269円	14,228円
	神野	249円	61,459円
	久美浜	459円	15,490円
	舞鶴八雲2	67円	251,625円
	宇治田原	371円	45,499円
	舞鶴岡田	132円	211,530円
	京都大江	359円	25,132円
	平野	177円	130,989円
	伊根	90円	24,443円
	中上林	119円	39,451円
	大河内	109円	10,936円
大阪府	都島	3,016円	28,865円
	此花	2,022円	25,094円
	大阪新町新	4,041円	25,686円
	西	2,945円	23,858円
	大阪港	2,179円	28,647円
	大阪大正別館	1,786円	37,354円
	天王寺	2,600円	36,937円
	大阪桜川	1,465円	22,294円
	日本橋北館	3,650円	36,533円
	西淀川	1,650円	15,888円
	東淀川	3,400円	31,171円

東成	3,798円	15,042円
生野	1,521円	26,511円
箕	1,530円	32,837円
大阪旭	2,594円	44,761円
大阪城東	2,335円	16,236円
鴨野	2,365円	32,635円
桑津	2,238円	37,489円
阿倍野	3,960円	26,669円
長居	4,414円	28,632円
大阪住吉	2,430円	16,560円
天下茶屋	2,243円	19,205円
大阪淀川3	1,867円	25,271円
大阪三国	2,136円	42,603円
大阪鶴見	4,186円	16,180円
住之江	2,744円	20,753円
南港	1,237円	11,273円
大阪平野	2,971円	16,042円
北平野	1,940円	12,319円
大阪北	4,668円	22,207円
北	2,732円	20,699円
堀川	5,181円	20,179円
豊崎	6,089円	22,362円
高津	2,965円	38,932円
大阪東	2,836円	34,561円
大阪中央ビル	5,389円	38,128円
堺	1,853円	28,607円
大阪石津	1,687円	47,795円
金岡	2,744円	15,525円
鳳	1,599円	21,897円
浜寺	1,911円	19,210円
登美丘	4,962円	28,263円
泉北	1,496円	16,421円
深井	1,541円	24,369円
初芝	1,904円	11,386円
南大阪2	1,237円	38,202円
東岸和田	1,902円	20,603円
山直	765円	7,432円
豊中	3,439円	19,301円
服部	3,979円	30,247円
庄内	2,924円	13,911円
池田石橋	2,671円	109,693円
池田別館	3,663円	14,794円
西吹田	2,897円	27,577円
吹田	1,776円	22,353円
千里	2,813円	20,929円
万国博	2,785円	49,321円
泉大津	1,466円	22,557円
高槻	2,327円	29,517円
南高槻	2,057円	41,006円
茨木富田	1,183円	26,288円
安岡寺	1,780円	14,820円
上牧	1,607円	12,069円
水間	464円	17,329円
大阪守口	1,751円	47,174円
枚方	2,504円	28,304円
枚方	3,499円	13,352円
中宮	1,536円	32,214円
香里丘	1,594円	15,313円
津田	1,600円	13,297円
香里	3,819円	24,106円
茨木	2,144円	95,905円
星見	2,382円	35,571円
郡	1,985円	24,295円
平田	1,785円	9,832円
八尾	2,289円	21,536円
志紀	1,985円	8,133円
千塚	1,194円	14,895円
泉佐野	881円	22,243円
大阪田尻	530円	31,415円
日根野2	581円	13,128円
富田林	721円	19,753円
金剛	3,309円	60,018円
佐備	407円	10,370円
寝屋川	1,226円	18,859円
池田	1,935円	64,678円
河内長野	1,487円	68,632円
三田市町	694円	9,503円
大阪松原	2,222円	24,749円
大阪大東	2,587円	91,832円
大阪和泉	1,295円	25,155円
三林	1,055円	5,573円
箕面	4,052円	29,206円
白島	2,270円	60,240円
柏原	1,431円	14,184円
柏原園分	1,227円	70,857円
羽曳野	1,122円	14,037円
門真	2,058円	36,262円
大和田	1,269円	61,593円
摂津	1,911円	25,202円
淀川島飼	1,621円	17,481円
高砂	578円	9,390円
藤井寺	1,445円	21,601円
東大阪	2,442円	15,539円
北布施	2,284円	34,180円
大阪河内	1,836円	29,637円
枚岡	1,946円	33,909円
鴻池	1,612円	35,222円
泉南	745円	10,263円
四条畷	1,904円	18,819円

東成	3,961円	14,439円
生野	1,530円	26,103円
箕	1,694円	24,629円
大阪旭	2,644円	38,844円
大阪城東	2,567円	18,411円
鴨野	2,579円	28,046円
桑津	2,404円	31,989円
阿倍野	4,026円	27,046円
長居	4,690円	28,200円
大阪住吉	2,439円	17,162円
天下茶屋	2,219円	19,144円
大阪淀川3	1,979円	23,831円
大阪三国	2,238円	39,852円
大阪鶴見	4,692円	17,749円
住之江	2,940円	20,004円
南港	1,365円	13,781円
大阪平野	3,016円	15,818円
北平野	2,019円	11,728円
大阪北	5,385円	26,730円
北	3,296円	20,432円
堀川	5,719円	19,384円
豊崎	7,081円	20,422円
高津	3,208円	38,508円
大阪東	2,997円	42,644円
大阪中央ビル	6,199円	35,448円
堺	2,118円	25,272円
大阪石津	1,766円	33,119円
金岡	2,940円	15,096円
鳳	1,852円	25,053円
浜寺	1,976円	19,519円
登美丘	5,472円	29,280円
泉北	1,592円	16,298円
深井	1,596円	27,562円
初芝	1,869円	13,241円
南大阪2	1,267円	30,215円
東岸和田	2,218円	13,637円
山直	807円	6,993円
豊中	3,843円	18,614円
服部	4,122円	20,558円
庄内	3,256円	18,726円
池田石橋	2,736円	56,790円
池田別館	3,821円	14,686円
西吹田	2,868円	25,384円
吹田	1,997円	17,233円
千里	2,756円	20,629円
万国博	2,869円	30,357円
泉大津	1,541円	21,792円
高槻	2,386円	28,107円
南高槻	2,097円	27,137円
茨木富田	1,208円	26,473円
安岡寺	1,918円	19,923円
上牧	1,662円	13,506円
水間	507円	18,491円
大阪守口	1,768円	44,548円
枚方	2,657円	38,213円
枚方	3,393円	23,264円
中宮	1,669円	20,777円
香里丘	1,602円	15,516円
津田	1,770円	20,338円
香里	4,071円	22,025円
茨木	2,343円	93,092円
星見	2,513円	23,418円
郡	2,181円	13,077円
平田	2,043円	17,598円
八尾	2,491円	16,736円
志紀	2,033円	9,262円
千塚	1,267円	14,626円
泉佐野	875円	23,526円
大阪田尻	517円	30,512円
日根野2	597円	12,863円
富田林	752円	21,969円
金剛	3,351円	28,600円
佐備	977円	8,945円
寝屋川	1,270円	18,354円
池田	2,105円	48,305円
河内長野	1,712円	60,474円
三田市町	902円	8,603円
大阪松原	2,617円	27,089円
大阪大東	2,764円	48,774円
大阪和泉	1,314円	35,220円
三林	1,084円	6,996円
箕面	4,067円	28,812円
白島	2,356円	31,108円
柏原	1,451円	14,017円
柏原園分	1,286円	36,949円
羽曳野	1,209円	15,909円
門真	2,103円	22,776円
大和田	1,385円	61,320円
摂津	1,969円	25,470円
淀川島飼	1,741円	17,216円
高砂	628円	9,100円
藤井寺	1,534円	22,102円
東大阪	2,639円	14,682円
北布施	2,391円	23,666円
大阪河内	2,053円	29,196円
枚岡	2,001円	24,046円
鴻池	1,686円	20,727円
泉南	754円	9,803円
四条畷	2,259円	18,521円

交野	1,769円	15,793円
大阪狭山	1,679円	12,537円
大阪尾崎	654円	16,806円
山崎	1,526円	12,194円
熊取	702円	12,557円
大阪岬	373円	12,275円
太子別館	578円	5,625円
美原	791円	8,635円
土佐堀	5,813円	26,235円
北浜R T	7,864円	7,813円
島之内南	3,960円	37,839円
西面	1,033円	10,642円
大岩	356円	29,262円
篠屋川高宮	1,877円	17,463円
大阪内田	808円	10,906円
箱作	461円	18,968円
豊中吉川	1,311円	16,326円
河南	127円	7,993円
内畑	169円	20,035円
大阪横山	140円	31,078円
多奈川	167円	36,500円
赤阪	245円	39,333円
茨木2	2,144円	15,066円
茨木3	2,144円	14,203円
田尻別館	518円	14,860円
東能勢	347円	56,187円
野間中	144円	20,347円
能勢	192円	21,065円
淡輪	380円	25,724円
日本橋	3,897円	276,067円
兵庫御影	4,937円	63,321円
御影営業所	4,937円	16,298円
東灘	2,390円	11,914円
灘2	3,973円	39,205円
湊川	2,251円	26,797円
兵庫	1,925円	35,819円
神戸西	1,829円	16,801円
須磨	2,599円	45,970円
妙法寺	1,914円	6,949円
名谷	1,448円	17,531円
舞子	1,525円	29,134円
福田	1,492円	38,438円
塩屋	1,712円	39,283円
鈴蘭台	972円	19,594円
有馬	1,062円	25,975円
有馬温泉	746円	16,959円
山田2	620円	17,969円
北神別館	836円	42,547円
神戸港	4,561円	52,922円
葦合	2,691円	52,195円
港島	1,973円	45,221円
兵庫三宮	7,899円	50,576円
神戸中電	2,941円	30,499円
岩岡	1,161円	5,318円
神出	107円	36,933円
伊谷	117円	58,003円
押部谷	130円	12,307円
伊川谷	1,173円	12,059円
姫路	1,064円	15,536円
姫路西	1,233円	22,667円
飾磨	710円	13,973円
広畑	669円	9,417円
網干	776円	21,249円
姫路白浜	901円	14,568円
御着	567円	8,906円
飾西	958円	53,290円
太市	553円	18,863円
兵庫姫路	1,070円	19,090円
尼崎	1,972円	28,557円
尼崎西	1,991円	25,532円
尼崎東	2,209円	13,009円
尼崎北	3,273円	11,098円
武庫之荘	2,861円	38,133円
明石2	1,973円	22,451円
大久保	1,674円	22,754円
二見	1,096円	69,834円
明石西	1,235円	28,502円
江井ヶ島	1,050円	13,816円
西宮	3,055円	22,965円
瓦木	3,958円	17,981円
甲子園	3,803円	11,388円
仁川	4,381円	9,637円
夙川	2,639円	27,783円
瓦木南別館	2,797円	26,141円
洲本	446円	56,215円
芦屋別館	4,502円	11,196円
伊丹	2,668円	16,620円
兵庫相生	320円	15,523円
豊岡	654円	21,178円
別府	976円	17,622円
加古川1	1,562円	12,159円
竜野	433円	20,617円
赤穂	501円	51,279円
西脇別館	430円	12,953円
宝塚	1,935円	15,799円
宝塚別館	1,835円	16,491円
三木	505円	12,212円
兵庫高砂	491円	18,704円
兵庫川西	1,652円	17,717円

兵庫県

交野	1,866円	16,661円
大阪狭山	1,720円	14,668円
大阪尾崎	633円	16,145円
山崎	1,566円	11,998円
熊取	688円	13,265円
大阪岬	316円	13,952円
太子別館	362円	77,020円
美原	896円	24,638円
土佐堀	6,943円	25,542円
北浜R T	7,557円	7,666円
島之内南	4,508円	40,975円
西面	1,275円	11,872円
大岩	361円	29,195円
篠屋川高宮	2,117円	16,952円
大阪内田	862円	10,193円
箱作	463円	18,744円
豊中吉川	1,285円	15,628円
河南	162円	6,793円
内畑	159円	20,288円
大阪横山	145円	20,493円
多奈川	87円	34,760円
赤阪	237円	26,932円
茨木2	2,343円	13,260円
茨木3	2,343円	21,735円
田尻別館	520円	14,220円
東能勢	331円	53,483円
野間中	162円	18,537円
能勢	184円	160,508円
淡輪	203円	18,388円
日本橋	3,650円	237,630円
兵庫御影	5,039円	62,757円
御影営業所	5,039円	14,564円
東灘	3,040円	11,641円
灘2	4,373円	19,866円
湊川	2,465円	34,574円
兵庫	1,982円	29,809円
神戸西	1,866円	58,652円
須磨	2,896円	39,011円
妙法寺	2,031円	42,167円
名谷	1,720円	19,430円
舞子	1,566円	18,059円
福田	1,708円	30,370円
塩屋	1,881円	38,420円
鈴蘭台	1,009円	18,933円
有馬	1,159円	17,324円
有馬温泉	771円	16,298円
山田2	628円	14,207円
北神別館	801円	39,723円
神戸港	5,042円	49,849円
葦合	2,866円	32,215円
港島	2,124円	24,049円
兵庫三宮	8,698円	37,481円
神戸中電	3,224円	24,858円
岩岡	1,216円	5,239円
神出	114円	36,397円
伊谷	118円	56,786円
押部谷	162円	12,180円
伊川谷	1,249円	38,578円
姫路	1,079円	47,085円
姫路西	1,348円	24,125円
飾磨	758円	14,489円
広畑	678円	9,907円
網干	777円	20,244円
姫路白浜	939円	14,378円
御着	592円	8,915円
飾西	987円	27,513円
太市	490円	17,508円
兵庫姫路	1,111円	19,205円
尼崎	1,973円	27,485円
尼崎西	2,061円	45,193円
尼崎東	2,397円	12,450円
尼崎北	3,319円	14,618円
武庫之荘	3,248円	21,794円
明石2	2,079円	20,143円
大久保	1,690円	22,596円
二見	1,167円	69,785円
明石西	1,350円	42,474円
江井ヶ島	1,045円	38,247円
西宮	3,457円	22,416円
瓦木	4,321円	19,735円
甲子園	4,059円	11,050円
仁川	4,952円	9,337円
夙川	2,880円	28,301円
瓦木南別館	3,163円	24,458円
洲本	485円	35,213円
芦屋別館	4,690円	10,906円
伊丹	2,712円	17,232円
兵庫相生	338円	31,331円
豊岡	657円	22,157円
別府	999円	21,120円
加古川1	1,611円	11,376円
竜野	475円	27,779円
赤穂	504円	27,294円
西脇別館	485円	11,861円
宝塚	2,061円	16,452円
宝塚別館	1,889円	65,032円
三木	521円	11,550円
兵庫高砂	579円	18,579円
兵庫川西	1,890円	16,916円

兵庫県

兵庫小野	619円	13,709円
兵庫三田	703円	31,553円
加西	675円	13,200円
社	595円	23,260円
播磨八千代	51円	8,997円
福崎	781円	20,524円
播磨山崎	675円	8,691円
日高	117円	43,003円
出石	173円	46,684円
浜坂	175円	17,109円
八鹿	387円	15,954円
和田山	412円	27,779円
丹波柏原	157円	24,953円
水上別館	148円	87,578円
春日	128円	16,958円
兵庫津名	213円	16,571円
緑	249円	14,730円
淡路三原	113円	16,464円
西神中央	122円	9,325円
名塩	143円	7,824円
宝塚山本	2,358円	53,837円
清和台	616円	44,694円
猪名川	188円	68,557円
六甲山	142円	77,136円
仁豊野	125円	21,508円
播磨山田	120円	63,633円
谷内	141円	48,102円
林田	327円	140,942円
淡路由良	187円	23,079円
安平	232円	26,290円
若狹野	111円	30,400円
矢野	94円	15,233円
津唐山	20円	35,990円
志方	122円	78,353円
平荘	91円	5,027円
宝殿	1,896円	9,815円
国包	58円	11,093円
神岡	166円	14,180円
揖西	106円	9,944円
西構	138円	128,595円
坂越	152円	141,419円
有年	171円	25,507円
宝塚西谷	94円	12,410円
口吉川	93円	11,897円
緑ヶ丘	1,353円	15,741円
大塩	702円	22,563円
曾根	976円	10,863円
兵庫山下	1,188円	20,237円
多田	1,007円	13,312円
青野ヶ原	69円	12,111円
小田	61円	8,751円
広野	339円	119,823円
相野	93円	89,138円
高平	74円	6,714円
北条黄茂	65円	14,166円
姫路下里	66円	40,393円
在田	253円	6,793円
和泉	64円	16,758円
富合	78円	16,674円
中野	247円	13,045円
滝野	672円	50,816円
稲美	119円	63,717円
母里	24円	7,249円
兵庫市川	295円	23,759円
香寺	762円	27,612円
揖保川	670円	106,460円
太子	658円	10,165円
上郡	181円	40,673円
佐用	461円	6,483円
村岡	131円	30,905円
兵庫養父	112円	28,387円
朝来	284円	14,985円
水上	152円	12,929円
山南	(略)	17,247円
篠山	319円	12,002円
篠山城東	120円	7,111円
篠山福住	115円	5,805円
兵庫宮田	119円	13,288円
丹南	568円	37,169円
古市	215円	13,916円
今田	158円	8,739円
淡路阿万	72円	31,168円
木津	90円	7,605円
加古川吉川	131円	6,329円
吉川西	171円	8,517円
兵庫鴨川	40円	12,825円
上久米	65円	20,466円
兵庫東条	78円	6,781円
中東条	72円	7,111円
中町	194円	94,502円
加美	56円	152,716円
杉原谷	40円	138,325円
黒田庄	47円	10,005円
家島	64円	9,785円
家島坊勢	109円	17,172円
夢前	108円	31,610円
菅野	127円	20,061円
粟賀	287円	22,940円
瀬加	220円	41,809円

兵庫小野	669円	14,354円
兵庫三田	720円	31,792円
加西	706円	14,039円
社	589円	22,229円
播磨八千代	58円	8,747円
福崎	818円	21,455円
播磨山崎	701円	8,335円
日高	104円	42,367円
出石	145円	36,693円
浜坂	143円	20,750円
八鹿	333円	16,045円
和田山	437円	23,868円
丹波柏原	144円	22,650円
水上別館	154円	42,098円
春日	132円	16,896円
兵庫津名	229円	15,859円
緑	234円	32,291円
淡路三原	116円	18,158円
西神中央	123円	6,778円
名塩	291円	6,863円
宝塚山本	2,537円	90,653円
清和台	731円	43,672円
猪名川	183円	36,746円
六甲山	145円	40,386円
仁豊野	112円	20,277円
播磨山田	110円	49,020円
谷内	138円	46,520円
林田	318円	135,760円
淡路由良	183円	22,892円
安平	237円	16,120円
若狹野	108円	29,119円
矢野	98円	14,461円
津唐山	27円	38,591円
志方	124円	36,985円
平荘	93円	6,183円
宝殿	1,960円	9,658円
国包	59円	12,612円
神岡	205円	12,429円
揖西	127円	9,315円
西構	128円	123,995円
坂越	141円	133,321円
有年	154円	47,550円
宝塚西谷	106円	29,044円
口吉川	95円	11,311円
緑ヶ丘	1,490円	15,734円
大塩	718円	22,951円
曾根	989円	10,643円
兵庫山下	1,204円	19,985円
多田	1,039円	14,091円
青野ヶ原	76円	11,496円
小田	62円	8,502円
広野	325円	117,029円
相野	90円	88,501円
高平	79円	6,304円
北条黄茂	73円	13,646円
姫路下里	69円	48,277円
在田	252円	6,453円
和泉	69円	16,110円
富合	79円	15,876円
中野	266円	12,089円
滝野	673円	38,911円
稲美	125円	33,410円
母里	32円	7,137円
兵庫市川	333円	22,690円
香寺	729円	39,428円
揖保川	680円	100,987円
太子	745円	11,442円
上郡	197円	45,920円
佐用	503円	7,521円
村岡	175円	31,509円
兵庫養父	114円	16,646円
朝来	331円	14,713円
水上	150円	18,090円
山南	(略)	16,999円
篠山	331円	10,998円
篠山城東	129円	7,059円
篠山福住	120円	5,638円
兵庫宮田	127円	12,707円
丹南	529円	35,528円
古市	226円	13,639円
今田	161円	7,882円
淡路阿万	74円	30,473円
木津	88円	7,360円
加古川吉川	133円	6,342円
吉川西	172円	8,529円
兵庫鴨川	63円	12,223円
上久米	66円	19,544円
兵庫東条	77円	6,423円
中東条	77円	6,626円
中町	201円	92,738円
加美	55円	74,089円
杉原谷	41円	140,045円
黒田庄	55円	27,569円
家島	101円	9,780円
家島坊勢	115円	18,272円
夢前	104円	37,107円
菅野	128円	12,698円
粟賀	305円	12,403円
瀬加	225円	27,706円

鶴居	338円	22,079円
寺前	47円	11,808円
播磨新宮	520円	11,637円
香島	91円	122,206円
播磨御津	1,008円	9,973円
船坂	(略)	12,578円
上月	26円	12,847円
久崎	39円	12,413円
徳久	52円	11,318円
三日月	90円	8,937円
安富	124円	30,476円
播磨一宮	58円	151,077円
三方	43円	26,709円
波賀	41円	16,313円
播磨千種	31円	7,901円
城崎	1,043円	16,723円
竹野	118円	9,627円
香住	171円	18,769円
神鍋	40円	41,849円
栗山	50円	12,683円
但東中山	36円	8,613円
小代	48円	16,982円
湯村	96円	11,581円
大屋	47円	17,641円
関宮	108円	6,764円
兵庫生野	105円	138,101円
竹田	70円	17,335円
兵庫山東	79円	139,416円
青垣	68円	149,568円
東中	(略)	47,955円
西脇和田	61円	116,879円
市島	89円	135,531円
中竹田	48円	9,790円
生穂	88円	16,914円
淡路岩屋	250円	25,372円
北淡	197円	14,281円
淡路室津	97円	61,441円
淡路一宮	122円	14,415円
江井	53円	27,444円
五色	101円	11,865円
鮎原	101円	13,361円
洲本鳥飼	68円	9,199円
淡路東浦	370円	13,284円
西淡	347円	8,371円
西淡阿那賀	105円	35,346円
南淡	170円	7,591円
沼島	46円	29,037円
奈良2	2,133円	93,706円
西奈良	2,434円	26,921円
大宮	1,754円	34,462円
大和	840円	16,867円
大和郡山	981円	37,555円
昭和2	671円	16,040円
天理	736円	41,065円
二階堂	445円	32,865円
裸木2	635円	17,023円
大和権原2	1,334円	16,984円
歌傍	5,338円	14,519円
奈良桜井2	628円	24,142円
五條	269円	19,581円
御所	555円	29,611円
奈良名柄	238円	22,533円
生駒	1,992円	35,294円
高山第一	592円	37,625円
香芝	1,156円	30,425円
斑鳩	806円	7,578円
田原本	917円	13,124円
大和榛原	345円	15,190円
高取別館	377円	44,875円
大和新庄	779円	23,283円
王寺	987円	22,554円
広陵	536円	20,654円
奈良吉野	220円	20,823円
奈良下市別館	125円	24,030円
十津川	48円	13,858円
上北山	66円	20,572円
平城	1,069円	53,666円
大和高田	594円	30,614円
南生駒2	842円	10,275円
平群	995円	8,724円
馬見	918円	6,340円
天理中山	313円	18,479円
川西	219円	12,061円
明日香	610円	16,551円
奈良当麻2	748円	21,521円
大安寺別館	1,595円	28,402円
大宇陀	276円	34,768円
初瀬	322円	20,091円
葛	82円	15,996円
菟田野	106円	11,169円
御杖	135円	16,241円
大柳生	76円	21,187円
都祁	152円	16,711円
室生	165円	9,543円
東吉野	241円	10,007円
西吉野	293円	7,374円
川上柏木	92円	17,630円
和歌山3	841円	28,818円
和歌山東	919円	21,517円

奈良県

和歌山県

鶴居	362円	21,235円
寺前	56円	17,710円
播磨新宮	540円	12,149円
香島	80円	119,064円
播磨御津	1,061円	9,205円
船坂	(略)	11,837円
上月	48円	12,296円
久崎	48円	11,768円
徳久	55円	10,816円
三日月	113円	8,658円
安富	120円	17,752円
播磨一宮	65円	127,717円
三方	46円	17,313円
波賀	43円	14,434円
播磨千種	39円	7,198円
城崎	1,243円	16,078円
竹野	107円	10,271円
香住	173円	19,931円
神鍋	43円	41,163円
栗山	53円	13,751円
但東中山	59円	6,859円
小代	68円	18,518円
湯村	93円	11,043円
大屋	55円	20,801円
関宮	110円	21,753円
兵庫生野	96円	63,636円
竹田	79円	15,436円
兵庫山東	84円	64,037円
青垣	64円	145,939円
東中	(略)	63,985円
西脇和田	58円	112,996円
市島	93円	132,061円
中竹田	56円	9,337円
生穂	94円	15,429円
淡路岩屋	282円	35,083円
北淡	192円	87,919円
淡路室津	96円	49,578円
淡路一宮	131円	13,913円
江井	60円	31,387円
五色	98円	11,900円
鮎原	98円	26,693円
洲本鳥飼	65円	11,221円
淡路東浦	383円	12,337円
西淡	364円	10,032円
西淡阿那賀	145円	33,538円
南淡	166円	7,370円
沼島	72円	28,399円
奈良2	2,938円	85,223円
西奈良	2,540円	25,555円
大宮	1,790円	29,586円
大和	909円	15,285円
大和郡山	1,129円	35,672円
昭和2	680円	14,972円
天理	751円	59,144円
二階堂	453円	32,417円
裸木2	679円	16,944円
大和権原2	1,356円	16,995円
歌傍	5,453円	13,990円
奈良桜井2	647円	24,060円
五條	290円	28,366円
御所	608円	29,730円
奈良名柄	242円	21,160円
生駒	2,066円	34,684円
高山第一	910円	36,110円
香芝	1,166円	30,980円
斑鳩	830円	7,672円
田原本	922円	16,194円
大和榛原	361円	16,035円
高取別館	378円	36,007円
大和新庄	802円	22,019円
王寺	995円	22,246円
広陵	550円	19,925円
奈良吉野	231円	20,322円
奈良下市別館	319円	22,023円
十津川	61円	13,922円
上北山	82円	20,209円
平城	1,165円	34,353円
大和高田	602円	29,960円
南生駒2	921円	9,273円
平群	914円	8,804円
馬見	943円	6,195円
天理中山	349円	16,652円
川西	220円	12,610円
明日香	641円	16,267円
奈良当麻2	783円	14,151円
大安寺別館	1,598円	28,403円
大宇陀	288円	22,378円
初瀬	350円	32,995円
葛	79円	15,330円
菟田野	122円	29,037円
御杖	163円	34,015円
大柳生	80円	29,678円
都祁	160円	21,425円
室生	171円	14,914円
東吉野	269円	8,530円
西吉野	284円	7,088円
川上柏木	97円	16,595円
和歌山3	871円	29,650円
和歌山東	947円	21,173円

奈良県

和歌山県

和歌浦別館	1,149円	25,074円
狐島別館	711円	12,870円
海南	457円	28,452円
和歌山橋本	449円	22,511円
箕島	575円	20,067円
御坊	498円	41,633円
田辺	685円	37,227円
和歌山新宮	401円	39,259円
岩出	380円	49,528円
かつらぎ	128円	17,553円
湯淺	194円	44,273円
和歌山南部	215円	16,963円
和歌山白浜	289円	27,708円
串本	144円	30,198円
京橋別館2	943円	31,930円
和歌山山東	101円	19,340円
安原	163円	31,879円
紀伊	582円	15,932円
阪井	422円	27,259円
紀見	472円	11,796円
打田	154円	21,068円
粉河	322円	10,721円
桃山	147円	52,579円
貴志川	199円	27,627円
高野口	301円	17,992円
太地	206円	49,749円
和佐	150円	21,189円
三輪崎	428円	16,048円
下津	370円	30,203円
野上	452円	40,949円
那賀	245円	24,819円
九度山	234円	59,552円
和歌山吉備	584円	29,346円
上富田	161円	23,078円
那智勝浦	217円	46,442円
和歌山加太	328円	27,177円
糸我	309円	32,445円
名田	418円	23,491円
美里	386円	17,877円
金屋	713円	15,681円
印南	(略)	20,993円
田辺下里	304円	34,481円
宇久井	160円	102,565円
本宮	298円	37,787円
和歌山由良	134円	56,762円
日置川	188円	28,928円
富貴	120円	72,807円
和歌山清水	406円	21,370円
和歌山日高	520円	30,609円
南部川	554円	47,935円
すさみ	387円	18,130円
古座	255円	20,134円
中辺路	430円	17,872円
切目	350円	20,626円
田辺富田	444円	35,257円
五西月	362円	24,298円
比井	201円	29,349円
江住	364円	17,488円
和深	58円	34,210円
鳥取寺町2	666円	30,181円
鳥取賀露	558円	21,341円
鳥取叶	120円	38,896円
米子3	333円	17,271円
米子巖	336円	14,936円
米子河崎	170円	25,247円
倉吉	296円	25,223円
倉吉上井	557円	21,497円
境港	137円	13,495円
郡家	192円	32,342円
三朝	357円	49,063円
岸本	508円	17,378円
根雨	231円	14,662円
末恒	328円	18,172円
米子大篠津	67円	42,340円
米子福市	234円	26,431円
倉吉福光	62円	24,856円
境港余子	94円	46,820円
岩美	131円	9,283円
浜村	71円	20,053円
青谷	108円	20,318円
羽合	145円	15,619円
倉吉泊	57円	23,948円
倉吉松崎	127円	23,598円
倉吉北条	99円	21,078円
東伯	79円	39,791円
西伯	446円	13,856円
澁江	129円	20,583円
用瀬	41円	13,339円
智頭	168円	59,844円
鳥取鹿野	81円	13,167円
会見	214円	13,138円
米子大山	117円	14,840円
大山寺	93円	27,704円
溝口	307円	14,603円
河原	69円	13,451円
由良	85円	16,533円
東伯赤碓	102円	13,158円
御来屋	180円	22,767円
若桜	48円	15,625円

鳥取県

和歌浦別館	1,230円	75,730円
狐島別館	770円	13,332円
海南	446円	32,817円
和歌山橋本	455円	19,789円
箕島	615円	19,924円
御坊	527円	41,535円
田辺	810円	37,304円
和歌山新宮	474円	27,886円
岩出	379円	31,164円
かつらぎ	135円	16,726円
湯浅	221円	30,995円
和歌山南部	218円	19,834円
和歌山白浜	324円	24,975円
串本	153円	32,024円
京橋別館2	972円	31,220円
和歌山山東	112円	18,717円
安原	172円	31,161円
紀伊	579円	17,030円
阪井	421円	33,707円
紀見	585円	9,672円
打田	173円	20,699円
粉河	325円	13,614円
桃山	141円	48,826円
貴志川	190円	26,531円
高野口	332円	16,020円
太地	225円	31,896円
和佐	157円	20,773円
三輪崎	437円	15,578円
下津	411円	31,491円
野上	434円	32,563円
那賀	261円	18,852円
九度山	246円	57,433円
和歌山吉備	580円	28,667円
上富田	165円	22,627円
那智勝浦	268円	47,257円
和歌山加太	375円	26,278円
糸我	286円	30,754円
名田	461円	33,118円
美里	396円	16,991円
金屋	793円	18,151円
印南	(略)	20,420円
田辺下里	313円	33,582円
宇久井	175円	57,317円
本宮	304円	36,010円
和歌山由良	138円	45,727円
日置川	185円	28,135円
富貴	158円	67,913円
和歌山清水	487円	21,078円
和歌山日高	541円	29,566円
南部川	520円	34,965円
すさみ	389円	17,429円
古座	275円	16,699円
中辺路	425円	16,998円
切目	335円	31,286円
田辺富田	404円	27,492円
五西月	364円	28,439円
比井	209円	27,816円
江住	388円	17,042円
和深	61円	32,371円
鳥取寺町2	694円	30,361円
鳥取賀露	578円	22,399円
鳥取叶	130円	37,712円
米子3	334円	16,695円
米子巖	344円	16,313円
米子河崎	183円	24,792円
倉吉	362円	24,758円
倉吉上井	682円	22,112円
境港	154円	8,987円
郡家	207円	25,177円
三朝	397円	50,356円
岸本	548円	16,190円
根雨	242円	14,240円
末恒	364円	18,950円
米子大篠津	63円	45,132円
米子福市	239円	27,539円
倉吉福光	63円	23,467円
境港余子	91円	130,378円
岩美	142円	10,086円
浜村	68円	19,445円
青谷	111円	21,388円
羽合	146円	17,095円
倉吉泊	85円	25,184円
倉吉松崎	140円	21,870円
倉吉北条	107円	22,270円
東伯	88円	38,345円
西伯	471円	15,657円
澁江	141円	21,434円
用瀬	61円	14,444円
智頭	175円	48,602円
鳥取鹿野	90円	13,940円
会見	239円	23,271円
米子大山	142円	138,809円
大山寺	184円	27,289円
溝口	354円	16,377円
河原	74円	141,612円
由良	93円	17,092円
東伯赤碓	112円	14,107円
御来屋	216円	18,374円
若桜	57円	17,127円

鳥取県

	生山	215円	25,245円
	八束	170円	6,342円
	関金	35円	19,281円
	倉吉下市	258円	31,507円
	江尾	238円	20,593円
	上石見	62円	16,117円
島根県	松江	(略)	50,597円
	松江古江	700円	68,738円
	島根浜田	329円	13,110円
	出雲	471円	30,766円
	益田	221円	24,129円
	石見大田	160円	20,609円
	安来	499円	29,310円
	江津	222円	27,368円
	出雲平田	362円	10,227円
	木次	261円	12,969円
	斐川	649円	26,865円
	大社	286円	52,100円
	川本2	102円	25,867円
	西郷	599円	32,194円
	松江八雲	565円	38,229円
	多伎	217円	12,912円
	温泉津	329円	11,403円
	粕瀬	54円	33,264円
	都賀	24円	70,084円
	川本瑞穂	25円	13,894円
	石見	37円	22,165円
	桜江	118円	11,562円
	金城	63円	13,110円
	石見旭	94円	15,139円
	匹見	41円	14,230円
	津和野	462円	29,256円
	海士	84円	26,988円
	西ノ島	82円	42,713円
	浜田西	246円	17,330円
	益田横田	377円	16,087円
	益田西	212円	10,539円
	益田東	381円	38,060円
	安来荒島	334円	10,569円
	江津西	321円	13,268円
	惠曇	530円	47,403円
	美保関	296円	27,955円
	措屋	440円	17,459円
	松江玉造	479円	26,931円
	宍道	(略)	41,002円
	島根広瀬	225円	9,406円
	伯太	292円	8,883円
	仁多	185円	16,661円
	出雲横田	120円	20,530円
	木次加茂	139円	13,063円
	三刀屋	251円	14,758円
	仁方	171円	18,539円
	浜田三隅	390円	36,818円
	六日市	95円	12,860円
	津和野七日市	75円	14,557円
	西郷布施	168円	67,332円
	西郷五箇	188円	15,969円
	都万	229円	17,655円
	掛合	272円	18,415円
	松江本庄	223円	12,929円
	秋鹿	114円	11,605円
	神西	268円	13,513円
	出雲神原	237円	10,912円
	大根島	246円	17,440円
	頓原	160円	16,190円
	赤来	222円	8,595円
	松江馬潟	497円	48,810円
浜田東	262円	19,601円	
出雲長浜	259円	15,449円	
石見大田三瓶	34円	12,927円	
木次大東	310円	11,363円	
江津東	63円	10,872円	
平田河下	139円	16,151円	
松江加賀	106円	19,194円	
岡山県	岡山東	1,499円	66,132円
	岡山南	715円	33,263円
	岡山西	1,120円	41,983円
	妹尾	668円	8,031円
	岡山今村	1,662円	33,641円
	興除	235円	20,939円
	吉備	849円	17,578円
	三幡2	1,159円	10,363円
	岡山長岡	687円	17,534円
	西大寺	273円	11,610円
	倉敷	559円	25,881円
	児島	435円	19,322円
	水島	678円	16,862円
	玉島	334円	42,623円
	新倉敷	1,097円	33,847円
	茶屋町	637円	14,864円
	倉敷東	581円	10,973円
	倉敷西	555円	6,223円
	児島琴浦	358円	11,695円
	水島東	512円	12,755円
	津山	295円	45,880円
	津山院庄	248円	6,052円
	玉野	384円	12,578円
	笠岡	545円	18,040円
	笠岡吉浜	376円	19,479円

	生山	284円	26,452円
	八束	196円	7,862円
	関金	38円	27,881円
	倉吉下市	278円	154,701円
	江尾	270円	16,141円
	上石見	72円	16,462円
島根県	松江	(略)	38,990円
	松江古江	762円	71,069円
	島根浜田	341円	13,473円
	出雲	502円	38,132円
	益田	207円	23,889円
	石見大田	159円	20,064円
	安来	444円	28,967円
	江津	206円	26,432円
	出雲平田	370円	133,748円
	木次	280円	13,216円
	斐川	660円	75,119円
	大社	283円	43,760円
	川本2	113円	26,557円
	西郷	608円	27,230円
	松江八雲	602円	26,712円
	多伎	250円	145,667円
	温泉津	347円	13,263円
	粕瀬	66円	35,033円
	都賀	30円	38,346円
	川本瑞穂	40円	22,180円
	石見	46円	20,715円
	桜江	134円	20,736円
	金城	76円	14,549円
	石見旭	110円	16,598円
	匹見	61円	13,628円
	津和野	490円	28,611円
	海士	93円	27,475円
	西ノ島	86円	44,265円
	浜田西	265円	18,171円
	益田横田	420円	22,475円
	益田西	231円	18,909円
	益田東	440円	39,698円
	安来荒島	338円	11,469円
	江津西	315円	14,036円
	惠曇	561円	46,839円
	美保関	329円	24,191円
	措屋	456円	17,903円
	松江玉造	496円	21,069円
	宍道	(略)	26,104円
	島根広瀬	221円	10,915円
	伯太	313円	10,444円
	仁多	210円	25,629円
	出雲横田	140円	21,670円
	木次加茂	160円	13,915円
	三刀屋	256円	15,987円
	仁方	182円	17,382円
	浜田三隅	406円	37,019円
	六日市	105円	18,561円
	津和野七日市	95円	15,963円
	西郷布施	181円	314,083円
	西郷五箇	219円	173,125円
	都万	278円	153,676円
	掛合	292円	17,617円
	松江本庄	234円	15,337円
	秋鹿	125円	12,433円
	神西	291円	14,684円
	出雲神原	250円	12,197円
	大根島	260円	16,052円
	頓原	183円	15,967円
	赤来	245円	11,413円
	松江馬潟	580円	52,782円
浜田東	278円	21,126円	
出雲長浜	280円	140,788円	
石見大田三瓶	50円	21,200円	
木次大東	307円	12,310円	
江津東	79円	12,064円	
平田河下	158円	21,600円	
松江加賀	111円	19,918円	
岡山県	岡山東	1,568円	64,882円
	岡山南	731円	32,960円
	岡山西	1,229円	41,749円
	妹尾	677円	7,898円
	岡山今村	1,728円	33,218円
	興除	248円	17,021円
	吉備	959円	19,662円
	三幡2	1,225円	10,150円
	岡山長岡	695円	16,132円
	西大寺	282円	44,927円
	倉敷	565円	27,339円
	児島	458円	17,552円
	水島	715円	15,280円
	玉島	340円	24,801円
	新倉敷	1,249円	22,707円
	茶屋町	662円	14,729円
	倉敷東	620円	84,007円
	倉敷西	646円	83,700円
	児島琴浦	388円	11,744円
	水島東	528円	81,539円
	津山	299円	44,801円
	津山院庄	261円	9,202円
	玉野	392円	19,958円
	笠岡	582円	21,450円
	笠岡吉浜	372円	17,193円

笠岡西大島	431円	8,021円
井原	602円	12,988円
総社	653円	20,479円
高梁	462円	18,539円
新見	536円	24,963円
備前	178円	14,267円
岡山瀬戸	653円	38,832円
邑久	1,035円	47,357円
早島	772円	5,778円
吉備高原	189円	30,702円
美作勝山	371円	13,780円
久世落合	326円	13,457円
久世	462円	14,654円
鏡野	235円	10,094円
日本原	272円	9,233円
美作大原	132円	11,393円
美作	278円	6,493円
岡山高島	1,273円	17,182円
甲浦	337円	22,734円
野谷	277円	31,839円
足守	379円	15,170円
備前一宮	679円	5,857円
備中高松	368円	21,112円
西大寺上南	200円	8,620円
児島郷内	455円	45,988円
玉島黒崎	184円	17,102円
玉野西	385円	13,388円
玉野荘内	622円	14,504円
灘崎	748円	13,901円
金光	584円	12,911円
鴨方	470円	12,641円
真備	450円	27,023円
岡山藤田	312円	14,584円
吉備線路2	849円	7,914円
上道	511円	12,586円
児島下津井	261円	17,697円
津山山北	610円	13,108円
津山河辺	268円	21,899円
津山一宮	412円	10,981円
玉野山田	663円	13,073円
玉野八浜	376円	24,321円
総社新本	327円	22,276円
福渡御津	682円	27,353円
福渡	635円	9,305円
山陽	456円	4,069円
日生	273円	17,552円
和気	135円	24,247円
長船	803円	24,568円
玉島船穂	431円	16,146円
里庄	344円	16,473円
矢掛	351円	6,515円
成羽	202円	15,640円
高梁川上	184円	11,242円
ひるぜん	52円	18,998円
勝央	287円	15,133円
亀甲	349円	9,798円
福渡旭	94円	13,011円
津山久米	87円	18,462円
楢	181円	32,771円
井原高屋	291円	9,835円
美星	128円	9,518円
哲西	323円	17,553円
湯原	84円	18,983円
美新	16円	20,383円
津山加茂	272円	17,209円
児島塩生	308円	16,145円
笠岡北	236円	10,871円
総社豪漢	304円	10,691円
美袋	100円	8,899円
高倉	121円	14,175円
備前香登	219円	12,918円
備前三石	146円	49,301円
備前伊里	187円	16,059円
加茂川	102円	11,952円
瀬戸万富	591円	14,592円
岡山瀬戸赤坂	481円	21,955円
熊山	250円	6,287円
周匝	554円	8,859円
吉永	362円	20,026円
備前佐伯	170円	10,111円
芳井	(略)	15,898円
賀陽	304円	12,630円
備中	64円	10,470円
大佐	130円	11,877円
英田	191円	10,385円
福渡弓削	465円	16,027円
岡山原	745円	17,453円
西大寺神崎	190円	40,986円
牛窓	653円	7,179円
北房	88円	22,310円
作東	217円	6,413円
牟佐	349円	15,180円
寄島	533円	9,781円
有漢	93円	11,441円
柘原	269円	18,345円
加茂川井原	81円	14,154円
土橋	74円	15,027円
南笠岡	51円	61,598円
美作勝田	156円	18,555円

笠岡西大島	449円	7,739円
井原	620円	28,093円
総社	689円	20,441円
高梁	537円	19,698円
新見	571円	24,784円
備前	180円	16,019円
岡山瀬戸	669円	66,199円
邑久	1,055円	42,856円
早島	819円	5,920円
吉備高原	199円	30,106円
美作勝山	366円	105,338円
久世落合	311円	14,745円
久世	459円	15,460円
鏡野	240円	13,606円
日本原	302円	13,123円
美作大原	145円	10,485円
美作	270円	7,968円
岡山高島	1,298円	16,988円
甲浦	340円	28,454円
野谷	279円	28,080円
足守	389円	14,683円
備前一宮	709円	5,717円
備中高松	379円	18,160円
西大寺上南	192円	9,114円
児島郷内	465円	30,566円
玉島黒崎	187円	17,482円
玉野西	370円	49,657円
玉野荘内	633円	13,970円
灘崎	755円	13,593円
金光	591円	10,577円
鴨方	479円	12,541円
真備	460円	24,288円
岡山藤田	331円	19,848円
吉備線路2	948円	7,408円
上道	528円	12,124円
児島下津井	274円	17,849円
津山山北	693円	11,568円
津山河辺	282円	21,286円
津山一宮	425円	10,557円
玉野山田	631円	13,076円
玉野八浜	369円	23,981円
総社新本	313円	25,141円
福渡御津	681円	20,454円
福渡	757円	7,969円
山陽	463円	85,891円
日生	284円	17,294円
和気	142円	28,315円
長船	810円	23,997円
玉島船穂	437円	16,384円
里庄	357円	16,561円
矢掛	383円	6,312円
成羽	197円	15,006円
高梁川上	193円	11,306円
ひるぜん	57円	57,229円
勝央	279円	14,706円
亀甲	362円	9,972円
福渡旭	107円	12,611円
津山久米	85円	14,365円
楢	189円	32,576円
井原高屋	290円	14,906円
美星	145円	9,096円
哲西	156円	16,796円
湯原	105円	18,525円
美新	18円	19,845円
津山加茂	293円	16,707円
児島塩生	298円	15,532円
笠岡北	241円	40,605円
総社豪漢	369円	10,346円
美袋	101円	14,053円
高倉	155円	13,762円
備前香登	216円	11,687円
備前三石	131円	28,290円
備前伊里	190円	15,433円
加茂川	108円	11,717円
瀬戸万富	590円	14,465円
岡山瀬戸赤坂	467円	21,852円
熊山	258円	6,267円
周匝	562円	8,756円
吉永	389円	19,318円
備前佐伯	189円	10,042円
芳井	(略)	13,173円
賀陽	295円	12,261円
備中	89円	9,953円
大佐	140円	11,561円
英田	201円	9,777円
福渡弓削	493円	18,268円
岡山原	743円	17,250円
西大寺神崎	188円	23,636円
牛窓	645円	14,879円
北房	85円	18,791円
作東	216円	10,323円
牟佐	342円	14,433円
寄島	531円	14,542円
有漢	110円	10,991円
柘原	286円	17,752円
加茂川井原	85円	15,975円
土橋	97円	16,841円
南笠岡	54円	62,058円
美作勝田	157円	17,293円

広島県	広島西	3,207円	38,256円
	広島南2	4,155円	50,395円
	広島中	5,504円	45,114円
	広島大州	2,016円	21,308円
	宇品	2,848円	37,558円
	広島西蟹屋	2,453円	14,733円
	仁保	2,069円	29,236円
	広島庚午	3,412円	17,091円
	広島三篠	1,779円	7,940円
	安古市	1,706円	19,454円
	安芸祇園	2,141円	17,515円
	可部	971円	24,785円
	高陽	895円	21,965円
	海田	2,208円	18,409円
	五日市廿日2	1,509円	40,506円
	呉東	1,238円	93,905円
	呉吉浦	273円	20,301円
	呉天応	258円	18,348円
	郷原	384円	12,555円
	呉2	1,258円	29,115円
	竹原	299円	42,742円
	尾道	465円	46,543円
	尾道高須	389円	10,945円
	尾道美ノ郷	184円	28,893円
	尾道東	1,268円	4,126円
	因島	139円	43,776円
	因島中庄	546円	17,289円
	因島重井	212円	10,214円
	福山	850円	21,938円
	福山東	814円	27,549円
	松永	440円	12,596円
	新福山	629円	54,952円
	福山西	481円	8,717円
	福山北	353円	33,814円
	福山水呑	451円	16,827円
	福山南	600円	9,175円
	福山坪生	443円	19,306円
	駅家	523円	39,677円
	福山加茂	324円	31,552円
	福山熊野	193円	21,274円
	府中	547円	6,117円
	府中本町	402円	30,047円
	三次	1,000円	21,802円
	三次塩町	120円	10,345円
	庄原	471円	8,036円
	東広島	1,125円	23,902円
	八本松	328円	34,519円
	八本松原	90円	9,804円
	廿日市	1,817円	7,976円
	五日市地御前	602円	23,538円
	江田島	288円	23,241円
	安芸大野1	408円	15,900円
	宮島口	1,310円	39,474円
	安芸吉田	368円	7,848円
	黒瀬	201円	34,410円
	甲山	186円	16,159円
	神辺電話交2	278円	25,031円
	神辺御領	110円	7,764円
	神辺中条	466円	14,032円
	新市	377円	17,162円
	広島中山	797円	11,036円
	広島戸坂	1,260円	10,707円
	安古市安2	1,515円	9,905円
	八木	809円	17,073円
	伴	1,170円	43,005円
	坂	1,433円	12,638円
	福木	612円	13,817円
	戸山	288円	10,560円
	高陽狩小川	497円	36,287円
	白木井原	327円	64,145円
	海田畑賀	673円	8,481円
	新矢野	1,768円	6,224円
	五日廿日寺田	1,174円	7,818円
	五日廿日石内	1,095円	73,462円
	呉仁方	511円	33,826円
	呉焼山	416円	5,741円
	大竹	707円	67,695円
	志和	60円	25,194円
	三永	127円	9,962円
	五日廿日宮内	1,233円	37,742円
	安芸熊野	577円	24,198円
	安佐	91円	11,341円
	呉警固屋	551円	13,118円
	竹原忠海	241円	10,832円
	三原幸崎	813円	39,692円
	三原長谷	105円	16,639円
	松永藤江	203円	10,692円
	福山芦田	205円	24,564円
	大竹玖波	352円	9,937円
	高屋	649円	27,539円
	音戸	218円	33,958円
	音戸先奥	107円	52,534円
	倉橋	311円	14,079円
	倉橋室尾	349円	5,145円
	安芸佐伯	308円	13,405円
	安芸佐伯友和	155円	9,092円
	能美	637円	23,300円
	大柿	223円	10,064円
	八千代	423円	10,144円

広島県	広島西	3,369円	36,844円
	広島南2	4,566円	27,572円
	広島中	6,180円	37,937円
	広島大州	2,237円	19,779円
	宇品	2,988円	36,517円
	広島西蟹屋	2,606円	14,449円
	仁保	2,253円	26,241円
	広島庚午	3,443円	13,151円
	広島三篠	1,918円	7,842円
	安古市	1,815円	19,388円
	安芸祇園	2,183円	19,991円
	可部	991円	27,556円
	高陽	956円	23,142円
	海田	2,225円	26,511円
	五日市廿日2	1,683円	23,820円
	呉東	1,242円	56,845円
	呉吉浦	305円	19,643円
	呉天応	289円	17,922円
	郷原	438円	10,392円
	呉2	1,281円	18,857円
	竹原	317円	27,462円
	尾道	485円	48,886円
	尾道高須	436円	92,418円
	尾道美ノ郷	183円	28,341円
	尾道東	1,261円	7,135円
	因島	142円	24,463円
	因島中庄	518円	13,223円
	因島重井	214円	9,987円
	福山	934円	21,233円
	福山東	859円	34,446円
	松永	456円	91,752円
	新福山	981円	30,531円
	福山西	510円	8,023円
	福山北	404円	32,371円
	福山水呑	448円	16,644円
	福山南	616円	8,981円
	福山坪生	559円	11,419円
	駅家	532円	53,011円
	福山加茂	326円	47,247円
	福山熊野	200円	20,686円
	府中	688円	6,480円
	府中本町	412円	55,183円
	三次	1,131円	22,511円
	三次塩町	122円	9,657円
	庄原	434円	7,226円
	東広島	1,176円	32,997円
	八本松	332円	32,645円
	八本松原	99円	9,253円
	廿日市	1,821円	7,755円
	五日市地御前	668円	21,773円
	江田島	265円	23,133円
	安芸大野1	412円	10,744円
	宮島口	1,335円	33,541円
	安芸吉田	396円	7,077円
	黒瀬	233円	33,129円
	甲山	164円	16,107円
	神辺電話交2	294円	25,786円
	神辺御領	112円	14,670円
	神辺中条	439円	13,706円
	新市	383円	16,235円
	広島中山	895円	12,729円
	広島戸坂	1,290円	12,955円
	安古市安2	1,706円	15,158円
	八木	787円	16,590円
	伴	1,287円	39,456円
	坂	1,469円	83,991円
	福木	639円	15,193円
	戸山	347円	10,360円
	高陽狩小川	551円	29,306円
	白木井原	328円	62,704円
	海田畑賀	703円	8,247円
	新矢野	1,938円	9,288円
	五日廿日寺田	1,216円	54,368円
	五日廿日石内	1,240円	82,161円
	呉仁方	490円	32,796円
	呉焼山	414円	6,994円
	大竹	729円	32,004円
	志和	74円	25,208円
	三永	146円	16,060円
	五日廿日宮内	1,402円	32,640円
	安芸熊野	659円	23,443円
	安佐	98円	15,574円
	呉警固屋	557円	19,985円
	竹原忠海	278円	22,175円
	三原幸崎	812円	37,445円
	三原長谷	113円	16,490円
	松永藤江	202円	9,207円
	福山芦田	207円	26,028円
	大竹玖波	368円	11,657円
	高屋	670円	29,095円
	音戸	222円	36,765円
	音戸先奥	103円	46,962円
	倉橋	314円	25,147円
	倉橋室尾	358円	15,749円
	安芸佐伯	302円	12,971円
	安芸佐伯友和	167円	13,916円
	能美	553円	19,235円
	大柿	207円	10,941円
	八千代	553円	9,717円

甲田	693円	9,185円
東広島福富	134円	11,559円
東広島豊栄	267円	14,651円
甲山大和	114円	8,533円
東広島河内	80円	13,618円
河内河戸	99円	7,793円
本郷	402円	35,713円
安芸津	264円	12,743円
安浦	162円	28,889円
呉川尻	308円	11,336円
瀬戸田	217円	12,656円
久井	170円	17,802円
尾道向島	1,170円	6,529円
東城	357円	52,433円
尾道三原2	973円	9,437円
宮島	513円	15,770円
御調	104円	48,214円
安佐久地	475円	15,357円
安佐後山	385円	8,575円
可部三入	374円	8,418円
瀬野川	928円	16,912円
瀬野	453円	22,951円
竹原荘野	291円	6,882円
鞆	386円	26,676円
松永本郷	252円	23,111円
庄原山内	70円	18,276円
造賀	80円	10,649円
砂谷	45円	32,871円
沖美	281円	14,182円
加計	245円	16,147円
戸河内	249円	15,314円
大朝	253円	19,461円
広島千代田	277円	38,696円
豊平	172円	12,510円
都志見	155円	11,564円
高宮	132円	12,213円
福山内海	278円	156,979円
沼隈	375円	46,324円
沼隈山南	284円	12,335円
吉舎	85円	10,212円
三良坂	198円	7,280円
郷田	157円	9,640円
新向原	422円	71,399円
芸北	114円	11,869円
比和	106円	11,023円
木江白水	451円	20,622円
広島似島	75円	8,202円
三原本原	273円	14,006円
浦崎	252円	53,890円
坂小屋浦	655円	8,734円
下蒲刈	341円	9,934円
湯来	65円	14,872円
木江大崎	365円	15,569円
木江	255円	7,565円
東城三和	216円	55,188円
上下	159円	23,224円
三次三和	104円	10,094円
作木	81円	17,766円
世羅西(略)		15,135円
西城	184円	19,213円
木江豊島	263円	16,593円
蒲刈	207円	18,305円
豊	212円	12,155円
木江沖浦	281円	10,749円
神石	92円	26,478円
神石永渡	46円	23,115円
下関東	360円	26,597円
下関北	595円	28,059円
下関中	272円	22,112円
下関西	249円	23,144円
下関王司	508円	28,446円
下関勝山	876円	23,818円
宇部3	263円	35,534円
宇部	263円	24,808円
宇部西	424円	20,246円
宇部床波	315円	11,974円
宇部東岐波	383円	23,579円
山口2	516円	37,330円
二島	60円	21,977円
萩	170円	12,299円
徳山	720円	27,463円
徳山周南	717円	83,587円
防府	335円	41,939円
防府2	335円	56,699円
下松	331円	11,658円
岩国支店3棟	464円	5,893円
岩国4	464円	25,803円
岩国西	931円	53,958円
新岩国南	792円	20,439円
宇部小野田	146円	27,709円
光	293円	28,044円
長門	302円	7,625円
柳井	211円	50,989円
美祿	127円	22,602円
新南陽1	584円	18,859円
小郡	313円	11,300円
山口大内	380円	26,864円
下関安岡	260円	17,559円
小月	400円	45,120円

山口県

甲田	705円	8,739円
東広島福富	151円	17,281円
東広島豊栄	259円	13,800円
甲山大和	127円	8,817円
東広島河内	93円	12,840円
河内河戸	127円	6,477円
本郷	421円	34,482円
安芸津	271円	46,045円
安浦	147円	39,778円
呉川尻	323円	10,957円
瀬戸田	205円	18,547円
久井	162円	17,381円
尾道向島	1,238円	6,445円
東城	354円	27,545円
尾道三原2	982円	10,605円
宮島	540円	15,334円
御調	95円	51,294円
安佐久地	503円	12,520円
安佐後山	466円	13,924円
可部三入	486円	10,955円
瀬野川	959円	16,709円
瀬野	467円	22,673円
竹原荘野	312円	6,448円
鞆	382円	16,512円
松永本郷	248円	22,495円
庄原山内	75円	14,982円
造賀	94円	10,251円
砂谷	60円	30,952円
沖美	385円	13,612円
加計	250円	13,031円
戸河内	351円	13,836円
大朝	274円	19,091円
広島千代田	278円	37,503円
豊平	206円	10,544円
都志見	187円	9,678円
高宮	163円	17,697円
福山内海	315円	154,409円
沼隈	378円	44,848円
沼隈山南	314円	11,706円
吉舎	82円	9,784円
三良坂	189円	6,615円
郷田	179円	9,998円
新向原	764円	70,427円
芸北	151円	13,521円
比和	132円	11,568円
木江白水	486円	20,234円
広島似島	139円	10,001円
三原本原	294円	13,566円
浦崎	248円	75,052円
坂小屋浦	704円	13,392円
下蒲刈	300円	17,849円
湯来	73円	13,354円
木江大崎	378円	15,270円
木江	263円	7,478円
東城三和	207円	59,928円
上下	158円	28,669円
三次三和	123円	24,051円
作木	97円	9,613円
世羅西(略)		21,770円
西城	172円	14,996円
木江豊島	334円	13,915円
蒲刈	214円	36,668円
豊	239円	76,732円
木江沖浦	301円	9,257円
神石	96円	25,208円
神石永渡	48円	22,045円
下関東	369円	26,882円
下関北	606円	29,246円
下関中	288円	18,954円
下関西	257円	30,330円
下関王司	545円	22,313円
下関勝山	945円	24,159円
宇部3	289円	33,100円
宇部	289円	21,091円
宇部西	438円	19,850円
宇部床波	320円	12,728円
宇部東岐波	390円	24,319円
山口2	537円	37,062円
二島	63円	20,435円
萩	167円	11,158円
徳山	726円	25,052円
徳山周南	768円	83,997円
防府	343円	26,429円
防府2	343円	55,684円
下松	343円	48,656円
岩国支店3棟	469円	5,758円
岩国4	469円	26,580円
岩国西	949円	169,648円
新岩国南	935円	18,502円
宇部小野田	144円	25,824円
光	302円	26,780円
長門	291円	25,987円
柳井	220円	28,173円
美祿	133円	18,907円
新南陽1	591円	17,479円
小郡	332円	17,493円
山口大内	399円	28,011円
下関安岡	279円	51,444円
小月	402円	43,345円

山口県

山口下関	418円	15,297円
厚東	74円	17,130円
山口仁保	354円	12,945円
四辻	114円	27,156円
嘉川	157円	13,624円
萩大井	222円	16,392円
見島	72円	40,833円
徳山櫛ヶ浜	592円	7,017円
徳山戸田	220円	15,262円
都濃	209円	19,340円
防府西の浦	188円	11,960円
防府大道	176円	19,863円
防府富海	173円	19,057円
下松久保	232円	106,912円
岩園通津	186円	34,978円
御庄	583円	9,412円
岩園河内	118円	16,024円
西ノ浜	218円	42,664円
光室積	401円	11,136円
光島田	313円	6,654円
久賀	561円	73,404円
大島	260円	30,614円
久賀橋	379円	22,322円
由宇	469円	14,977円
玖珂	200円	9,421円
周東	374円	37,968円
岩田	(略)	7,982円
田布施	236円	41,241円
田布施南	208円	14,822円
平生	166円	18,547円
下松熊毛	120円	16,317円
徳山鹿野	232円	35,625円
秋穂	187円	10,819円
宇部橋	128円	26,097円
下関菊川	383円	12,967円
豊浦	265円	18,844円
豊北	291円	14,010円
特牛	303円	20,557円
長門三隅	75円	15,120円
長門仙崎	190円	14,358円
美祿豊田	316円	26,328円
阿月	116円	16,242円
新南陽2	503円	3,396円
久賀下田	273円	10,217円
久賀和田	160円	13,989円
錦町	185円	16,035円
大島	375円	11,689円
上関	321円	16,794円
徳地	207円	14,704円
厚狭埴生	219円	30,469円
秋芳	53円	24,207円
長門古市	174円	11,634円
油谷	249円	47,233円
油谷久津	68円	14,066円
下関吉見	149円	10,941円
阿知須	339円	18,600円
美東	161円	24,462円
阿東	108円	16,077円
長門湯本	102円	12,289円
岩園坂上	256円	12,311円
厚狭	152円	17,308円
阿東生雲	141円	13,776円
伊陸	181円	12,582円
祝島	(略)	122,288円
通	101円	34,780円
平郡	31円	20,078円
下松笠戸島	(略)	15,714円
日積	113円	12,650円
奈古	242円	19,241円
田万川	255円	7,854円
阿波津田	746円	43,168円
阿波川内	580円	40,499円
八万	835円	62,444円
地蔵橋	666円	42,438円
沖洲	736円	9,440円
徳島西	863円	35,634円
鳴門	314円	64,332円
小松島	513円	14,701円
阿波阿南	277円	23,698円
阿波石井	450円	15,988円
那賀川	304円	5,952円
松茂	471円	7,384円
北島	616円	15,285円
藍住	485円	25,850円
板野	398円	8,584円
上板	363円	14,110円
阿波	577円	7,670円
鴨島	500円	18,900円
山川	394円	6,049円
隘町	307円	17,397円
阿波池田	219円	29,429円
徳島日	799円	50,780円
阿波国府	458円	15,995円
多家良	289円	8,377円
応神	374円	12,803円
阿波大麻	180円	6,344円
堂浦	(略)	5,361円
鳴門公園	156円	12,138円
新赤石	372円	19,904円

徳島県

山口下関	414円	22,070円
厚東	85円	18,282円
山口仁保	385円	14,224円
四辻	118円	25,834円
嘉川	168円	23,134円
萩大井	268円	24,241円
見島	68円	40,025円
徳山櫛ヶ浜	619円	10,143円
徳山戸田	237円	27,217円
都濃	243円	18,103円
防府西の浦	198円	13,116円
防府大道	181円	19,301円
防府富海	178円	21,203円
下松久保	260円	106,891円
岩園通津	270円	25,246円
御庄	651円	10,499円
岩園河内	158円	14,919円
西ノ浜	231円	43,591円
光室積	394円	11,641円
光島田	305円	10,790円
久賀	575円	66,282円
大島	209円	23,674円
久賀橋	412円	18,113円
由宇	474円	15,759円
玖珂	195円	9,044円
周東	386円	23,509円
岩田	(略)	9,071円
田布施	235円	26,286円
田布施南	251円	15,913円
平生	179円	17,450円
下松熊毛	129円	16,266円
徳山鹿野	234円	38,836円
秋穂	194円	9,819円
宇部橋	131円	23,843円
下関菊川	392円	14,104円
豊浦	272円	21,844円
豊北	330円	15,342円
特牛	329円	21,508円
長門三隅	81円	17,614円
長門仙崎	193円	15,953円
美祿豊田	319円	23,907円
阿月	119円	17,230円
新南陽2	514円	4,656円
久賀下田	303円	11,048円
久賀和田	195円	13,036円
錦町	192円	17,182円
大島	389円	17,869円
上関	311円	17,958円
徳地	220円	14,411円
厚狭埴生	167円	23,056円
秋芳	54円	20,031円
長門古市	192円	22,100円
油谷	256円	26,425円
油谷久津	79円	23,630円
下関吉見	164円	10,462円
阿知須	358円	16,678円
美東	159円	26,396円
阿東	124円	25,350円
長門湯本	138円	14,520円
岩園坂上	299円	13,716円
厚狭	145円	18,456円
阿東生雲	158円	13,039円
伊陸	194円	11,645円
祝島	(略)	424,001円
通	144円	35,660円
平郡	41円	419,364円
下松笠戸島	(略)	16,123円
日積	121円	12,739円
奈古	244円	19,162円
田万川	251円	26,781円
阿波津田	773円	54,079円
阿波川内	568円	48,191円
八万	858円	61,331円
地蔵橋	683円	40,655円
沖洲	768円	9,259円
徳島西	926円	38,314円
鳴門	304円	63,105円
小松島	506円	14,287円
阿波阿南	294円	20,918円
阿波石井	456円	15,805円
那賀川	303円	6,647円
松茂	473円	48,753円
北島	696円	18,882円
藍住	496円	21,383円
板野	400円	10,257円
上板	365円	14,201円
阿波	552円	11,326円
鴨島	609円	17,967円
山川	379円	5,842円
隘町	308円	40,513円
阿波池田	288円	33,169円
徳島日	784円	54,866円
阿波国府	504円	17,312円
多家良	290円	7,886円
応神	373円	11,971円
阿波大麻	185円	5,981円
堂浦	(略)	4,854円
鳴門公園	165円	15,014円
新赤石	457円	14,885円

徳島県

	阿波橋	436円	18,544円
	桑野	407円	8,289円
	阿波福井	292円	8,632円
	新野	382円	6,448円
	阿波橋	246円	12,292円
	阿波一宮	226円	4,531円
	羽ノ浦	474円	7,129円
	丹生谷	391円	29,086円
	阿波海南	389円	36,874円
	阿波吉野	359円	8,333円
	土成	(略)	6,435円
	市場	327円	5,860円
	阿波川島	419円	3,773円
	美馬	105円	7,829円
	真光	280円	5,049円
	三野	(略)	8,088円
	阿波三好	351円	6,845円
	三縄	336円	29,589円
	阿波井川	515円	6,905円
	三加茂	78円	16,594円
	牟岐	320円	26,832円
	阿波勝浦	147円	12,763円
	日和佐	215円	6,754円
	阿波半田	(略)	19,083円
	穴吹	36円	11,313円
	山城	(略)	13,154円
	阿波神山	71円	6,737円
	阿波広野	40円	7,979円
	佐那河内	73円	7,223円
	穴喰	106円	7,372円
	東祖谷	27円	65,798円
	由岐	87円	10,917円
	阿波今井	(略)	3,774円
香川県	讃岐三条	628円	30,806円
	高松北2	406円	11,650円
	屋島	529円	14,973円
	香西	867円	6,567円
	円座2	660円	22,479円
	讃岐前田	292円	14,924円
	讃岐川島	312円	27,631円
	西植田	195円	19,859円
	新仏生山	584円	21,141円
	丸亀	415円	24,537円
	讃岐郡家	661円	12,017円
	坂出	289円	32,479円
	讃岐加茂	344円	19,252円
	讃岐林田	274円	3,888円
	普通寺	525円	26,377円
	観音寺	555円	13,891円
	引田	(略)	21,526円
	讃岐津田	174円	34,967円
	讃岐大川	209円	7,854円
	志度	250円	20,080円
	長尾	403円	30,544円
	内海	377円	12,172円
	土庄	423円	9,104円
	讃岐三木	355円	42,994円
	讃岐牟礼	405円	12,202円
	香川	416円	17,923円
	綾南	548円	30,556円
	讃岐園分寺	343円	18,509円
	宇多津	408円	21,721円
	琴平	406円	33,979円
	多度津	448円	13,505円
	讃岐高瀬	322円	35,293円
	讃岐豊浜	247円	28,842円
	本島	106円	26,884円
	与島	148円	8,796円
	木之郷	431円	11,768円
	伊吹	93円	90,696円
	鴨部	228円	22,697円
	庵治	230円	18,566円
	綾上	403円	27,589円
	讃岐昭和	327円	26,017円
	綾歌	266円	7,233円
	讃岐飯山	377円	12,984円
	讃岐吉野	(略)	6,981円
	大野原	381円	8,334円
	讃岐豊中	273円	11,587円
	仁尾	183円	14,789円
	三本松2	114円	20,141円
	山本	306円	6,929円
	讃岐神山	139円	20,640円
	塩江	299円	7,755円
	麻二宮	250円	18,666円
	詫間	249円	25,194円
	財田	265円	11,279円
	高松	579円	89,393円
	讃岐池田	420円	40,415円
	讃岐荘内	66円	13,989円
	直島	459円	24,645円
愛媛県	西須賀	646円	33,869円
	吉田浜	830円	5,487円
	堀江	446円	4,064円
	伊予石井2	1,077円	13,364円
	久谷	729円	12,303円
	新久米	1,010円	22,659円
	山越本	738円	22,115円
	松山3	1,500円	20,496円

	阿波橋	428円	16,233円
	桑野	428円	7,938円
	阿波福井	318円	8,229円
	新野	406円	6,097円
	阿波橋	308円	11,808円
	阿波一宮	227円	11,600円
	羽ノ浦	493円	14,518円
	丹生谷	374円	26,788円
	阿波海南	390円	31,967円
	阿波吉野	377円	9,169円
	土成	(略)	10,814円
	市場	318円	20,706円
	阿波川島	398円	3,425円
	美馬	101円	7,743円
	真光	283円	4,993円
	三野	(略)	7,726円
	阿波三好	363円	6,635円
	三縄	307円	28,229円
	阿波井川	478円	6,758円
	三加茂	84円	17,740円
	牟岐	323円	28,536円
	阿波勝浦	144円	12,628円
	日和佐	198円	6,690円
	阿波半田	(略)	21,356円
	穴吹	61円	11,023円
	山城	(略)	12,863円
	阿波神山	68円	6,898円
	阿波広野	49円	11,451円
	佐那河内	71円	7,216円
	穴喰	90円	5,288円
	東祖谷	39円	55,366円
	由岐	97円	12,228円
	阿波今井	(略)	3,764円
香川県	讃岐三条	692円	31,448円
	高松北2	412円	11,506円
	屋島	630円	42,228円
	香西	858円	21,235円
	円座2	632円	20,322円
	讃岐前田	297円	10,786円
	讃岐川島	325円	24,357円
	西植田	229円	21,077円
	新仏生山	748円	21,291円
	丸亀	416円	22,677円
	讃岐郡家	674円	7,465円
	坂出	286円	31,491円
	讃岐加茂	340円	20,472円
	讃岐林田	268円	36,159円
	普通寺	427円	42,275円
	観音寺	583円	15,826円
	引田	(略)	21,083円
	讃岐津田	169円	34,417円
	讃岐大川	210円	7,545円
	志度	249円	15,374円
	長尾	400円	31,288円
	内海	374円	11,816円
	土庄	414円	10,105円
	讃岐三木	362円	32,255円
	讃岐牟礼	428円	11,838円
	香川	439円	16,796円
	綾南	564円	26,289円
	讃岐園分寺	360円	17,335円
	宇多津	461円	20,739円
	琴平	344円	25,568円
	多度津	437円	13,341円
	讃岐高瀬	316円	35,035円
	讃岐豊浜	239円	27,512円
	本島	107円	26,895円
	与島	185円	8,797円
	木之郷	423円	11,306円
	伊吹	116円	92,065円
	鴨部	320円	21,046円
	庵治	225円	18,098円
	綾上	421円	28,424円
	讃岐昭和	403円	23,818円
	綾歌	277円	6,883円
	讃岐飯山	390円	10,438円
	讃岐吉野	(略)	7,021円
	大野原	378円	7,879円
	讃岐豊中	270円	12,448円
	仁尾	181円	16,377円
	三本松2	135円	118,781円
	山本	310円	6,456円
	讃岐神山	188円	21,871円
	塩江	353円	7,643円
	麻二宮	263円	19,931円
	詫間	248円	28,048円
	財田	264円	10,651円
	高松	673円	75,560円
	讃岐池田	404円	40,019円
	讃岐荘内	72円	13,088円
	直島	474円	20,805円
愛媛県	西須賀	614円	28,810円
	吉田浜	865円	9,013円
	堀江	451円	3,815円
	伊予石井2	1,103円	14,744円
	久谷	724円	11,431円
	新久米	1,085円	22,635円
	山越本	719円	27,104円
	松山3	1,537円	25,016円

今治	356円	23,268円
伊予桜井2	625円	8,689円
宇和島	540円	21,755円
八幡浜	345円	15,092円
新居浜3	518円	16,947円
泉川	383円	6,421円
多喜浜	326円	13,557円
伊予西条	613円	58,753円
大洲	351円	42,871円
新谷	319円	13,742円
川之江	663円	25,644円
伊予三島西	723円	15,863円
伊予2	529円	27,383円
伊予北条	490円	18,810円
壬生川2	319円	8,853円
伊予土居	275円	40,751円
大西	843円	20,855円
重信	1,014円	9,239円
松前2	863円	42,067円
砥部	1,448円	7,586円
宇和	303円	6,967円
広見	252円	25,453円
御荘2	118円	22,689円
湯山	2,069円	24,514円
波止浜交換2	345円	7,387円
茶	534円	24,942円
日土	469円	9,581円
穴井	220円	7,765円
伊予水見	594円	23,463円
伊予豊岡	728円	10,646円
伊予三芳	453円	6,671円
粟井	323円	14,908円
伊予小松	678円	15,712円
丹原	365円	28,892円
伊予玉川	388円	34,747円
菊間	149円	47,934円
吉海	363円	13,365円
伯方	844円	11,174円
伊予川内	544円	15,657円
久万	148円	15,393円
保内	380円	7,995円
伊予吉田	355円	24,720円
伊予津島	389円	32,180円
今治支店旧	340円	12,122円
大洲新棟	285円	6,648円
伊予長浜	268円	40,259円
内子	586円	21,178円
伊予三瓶	309円	7,208円
愛媛野村	477円	21,167円
三間	161円	26,461円
伊予朝倉	284円	20,441円
宮窪	75円	16,985円
伊予上浦	40円	12,539円
伊予小田	194円	9,545円
伊予中山機械	567円	32,134円
伊予松野	50円	18,502円
一本松	46円	9,626円
生名	87円	8,446円
伊予弓削	97円	19,999円
双海	549円	5,981円
伊方	175円	26,297円
城川交換機	49円	35,702円
重信2	986円	16,480円
伊予中島	400円	8,112円
岩城	41円	25,079円
城川土居	26円	(略)
興居島	58円	8,266円
大三島	(略)	28,965円
睦月	149円	(略)
神和	127円	21,586円
伊予三崎	106円	9,161円
伊予西海	89円	24,395円
高知東	945円	43,404円
潮江	900円	50,070円
土佐朝倉	837円	17,960円
土佐一宮	972円	11,696円
種崎	378円	39,948円
土佐大津	826円	11,623円
安芸	139円	22,804円
南園	403円	42,763円
須崎	356円	10,987円
土佐中村	224円	21,297円
赤岡	328円	8,327円
土佐山田	253円	43,337円
伊野	650円	54,631円
池川	267円	9,526円
土佐春野	199円	8,263円
土佐羽根	237円	13,591円
片山	802円	5,382円
土佐国府	623円	12,660円
戸波	251円	6,907円
具同	247円	5,716円
宿毛	374円	18,244円
片島	51円	60,309円
土佐長浜	215円	8,120円
介良	909円	15,604円
室戸	313円	21,440円
土佐	302円	11,241円
土佐宇佐	158円	5,147円

高知県

今治	378円	23,093円
伊予桜井2	657円	61,608円
宇和島	527円	21,678円
八幡浜	355円	15,411円
新居浜3	539円	14,198円
泉川	362円	6,383円
多喜浜	305円	13,184円
伊予西条	628円	29,788円
大洲	326円	36,771円
新谷	311円	26,150円
川之江	642円	25,564円
伊予三島西	748円	15,158円
伊予2	575円	22,098円
伊予北条	477円	18,758円
壬生川2	340円	10,578円
伊予土居	266円	39,228円
大西	800円	28,371円
重信	967円	32,241円
松前2	878円	41,134円
砥部	1,387円	28,375円
宇和	319円	5,880円
広見	255円	24,767円
御荘2	133円	23,711円
湯山	2,030円	18,461円
波止浜交換2	380円	17,606円
茶	538円	26,457円
日土	597円	18,100円
穴井	478円	6,297円
伊予水見	570円	23,064円
伊予豊岡	730円	8,463円
伊予三芳	469円	6,527円
粟井	357円	13,962円
伊予小松	661円	29,300円
丹原	388円	35,895円
伊予玉川	347円	33,013円
菊間	164円	46,088円
吉海	346円	12,684円
伯方	793円	11,127円
伊予川内	523円	14,655円
久万	162円	15,302円
保内	375円	7,471円
伊予吉田	378円	23,916円
伊予津島	371円	31,135円
今治支店旧	384円	10,083円
大洲新棟	280円	5,595円
伊予長浜	252円	42,859円
内子	572円	24,043円
伊予三瓶	318円	6,030円
愛媛野村	448円	28,886円
三間	163円	27,743円
伊予朝倉	263円	28,077円
宮窪	72円	18,149円
伊予上浦	48円	11,942円
伊予小田	212円	9,151円
伊予中山機械	637円	21,769円
伊予松野	58円	19,757円
一本松	48円	13,137円
生名	107円	8,069円
伊予弓削	94円	21,340円
双海	565円	5,254円
伊方	183円	133,432円
城川交換機	52円	35,735円
重信2	985円	14,330円
伊予中島	377円	7,728円
岩城	52円	21,247円
城川土居	28円	(略)
興居島	60円	7,204円
大三島	(略)	27,813円
睦月	148円	(略)
神和	140円	20,886円
伊予三崎	111円	71,216円
伊予西海	101円	23,725円
高知東	1,030円	64,214円
潮江	947円	39,152円
土佐朝倉	863円	25,932円
土佐一宮	986円	15,073円
種崎	387円	20,220円
土佐大津	832円	11,218円
安芸	144円	19,942円
南園	407円	40,451円
須崎	364円	11,853円
土佐中村	232円	20,646円
赤岡	341円	8,093円
土佐山田	269円	42,115円
伊野	661円	49,592円
池川	358円	8,093円
土佐春野	86円	13,338円
土佐羽根	368円	12,131円
片山	773円	8,334円
土佐国府	635円	12,413円
戸波	260円	8,082円
具同	307円	7,432円
宿毛	349円	17,206円
片島	53円	28,494円
土佐長浜	282円	8,311円
介良	1,079円	14,182円
室戸	335円	21,709円
土佐	327円	13,113円
土佐宇佐	167円	5,578円

高知県

野市	477円	11,106円
美良布	404円	9,885円
中土佐	331円	15,984円
佐川	238円	45,328円
芸西	572円	13,051円
香川	330円	12,695円
越知	308円	7,549円
土佐日高	429円	61,196円
吉良川	70円	8,393円
大橋	71円	12,565円
吾北	76円	17,529円
仁淀	49円	4,890円
高知	688円	39,083円
大杉	71円	24,258円
土佐平田	52円	7,850円
土佐清水	208円	56,955円
窪川	210円	29,237円
大方	158円	6,484円
土佐大月	125円	38,544円
野根	59円	8,412円
嶺北	134円	70,525円
土佐佐賀	94円	11,185円
土佐田野	95円	31,414円
東津野	71円	8,213円
土佐下田	60円	8,086円
江川崎	49円	36,484円
十和	38円	8,522円
小筑紫	80円	12,196円
足摺岬	36円	20,603円
土佐大正	85円	10,591円
東又	48円	15,547円
橋原	98円	14,501円
本山	153円	9,643円
竜串	98円	12,776円
母島	26円	24,500円
福岡県		
門司2	629円	7,921円
門司恒見	365円	43,313円
門司大里	950円	11,105円
福岡若松	619円	23,042円
若松二島	594円	6,842円
戸畑	705円	12,739円
小倉南	1,126円	17,352円
小倉西	928円	7,250円
北九州古船場	666円	14,816円
北九州1	667円	32,757円
北九州2	1,031円	11,493円
北九州3	1,031円	19,352円
小倉南曾根	767円	7,411円
小倉南徳力	1,562円	8,399円
八幡橋田	492円	6,370円
北九州八幡2	431円	13,117円
折尾3	590円	4,492円
八幡黒崎	554円	12,938円
八幡上津役	676円	5,484円
八幡香月別館	884円	5,651円
福岡東	5,402円	37,408円
香椎	7,602円	23,584円
二股瀬	2,753円	17,284円
和白	1,796円	14,027円
博多	23,568円	14,958円
土居町	4,046円	20,360円
福岡南	2,511円	14,733円
福岡中央2	25,757円	21,162円
福岡平尾	4,795円	15,620円
筑紫ヶ丘	4,517円	8,602円
屋形原	981円	6,943円
姪浜	2,260円	18,201円
金武	2,034円	8,210円
今宿2	1,973円	9,555円
七隈	2,204円	11,998円
福岡西新	4,907円	15,882円
大牟田	306円	8,637円
久留米	594円	14,210円
荒木	576円	20,637円
御井町	814円	18,227円
久留米上津	828円	5,552円
久留米2	910円	8,950円
直方2	220円	15,165円
飯塚3	308円	18,039円
田川	257円	9,165円
福岡山田	68円	36,256円
甘木	493円	11,739円
八女	141円	7,854円
筑後	333円	13,760円
福岡大川	646円	10,204円
行橋2	323円	12,089円
中間	234円	10,169円
福岡小郡	621円	15,141円
二日市	956円	13,235円
二日市原田	871円	6,635円
福岡南大野	2,082円	10,638円
乙金	2,007円	9,575円
宗像	465円	5,590円
日の里	1,345円	7,212円
前原営業所	433円	37,485円
宇美	861円	7,348円
志免	1,535円	8,870円
古賀新宮	855円	11,285円
古賀	803円	10,758円

野市	488円	10,467円
美良布	416円	9,440円
中土佐	334円	15,517円
佐川	248円	47,025円
芸西	603円	14,047円
香川	409円	10,496円
越知	321円	7,120円
土佐日高	448円	28,495円
吉良川	72円	9,686円
大橋	80円	12,243円
吾北	88円	11,138円
仁淀	68円	6,302円
高知	668円	42,119円
大杉	78円	24,190円
土佐平田	51円	9,052円
土佐清水	262円	39,252円
窪川	221円	26,883円
大方	171円	7,674円
土佐大月	136円	47,164円
野根	65円	13,498円
嶺北	143円	55,675円
土佐佐賀	109円	10,716円
土佐田野	123円	31,205円
東津野	79円	8,042円
土佐下田	65円	9,819円
江川崎	61円	31,902円
十和	44円	5,901円
小筑紫	76円	9,980円
足摺岬	53円	12,807円
土佐大正	90円	4,346円
東又	57円	7,869円
橋原	106円	11,314円
本山	157円	10,714円
竜串	101円	11,100円
母島	27円	23,690円
福岡県		
門司2	633円	10,389円
門司恒見	363円	24,042円
門司大里	984円	9,226円
福岡若松	636円	22,934円
若松二島	599円	43,115円
戸畑	713円	32,320円
小倉南	1,417円	40,421円
小倉西	937円	8,071円
北九州古船場	688円	14,894円
北九州1	664円	32,089円
北九州2	974円	11,171円
北九州3	974円	15,753円
小倉南曾根	716円	7,243円
小倉南徳力	1,594円	12,619円
八幡橋田	566円	6,227円
北九州八幡2	430円	13,322円
折尾3	639円	5,336円
八幡黒崎	553円	14,229円
八幡上津役	714円	5,310円
八幡香月別館	981円	10,372円
福岡東	6,296円	26,040円
香椎	8,542円	25,084円
二股瀬	3,244円	16,893円
和白	2,024円	13,876円
博多	24,540円	16,389円
土居町	4,392円	21,411円
福岡南	3,198円	14,806円
福岡中央2	25,526円	22,143円
福岡平尾	3,584円	15,384円
筑紫ヶ丘	4,851円	8,427円
屋形原	1,015円	13,080円
姪浜	2,307円	34,573円
金武	2,090円	8,114円
今宿2	1,732円	9,417円
七隈	2,365円	12,457円
福岡西新	5,006円	32,945円
大牟田	358円	10,166円
久留米	649円	13,732円
荒木	588円	20,154円
御井町	897円	18,032円
久留米上津	873円	12,943円
久留米2	952円	9,869円
直方2	249円	31,070円
飯塚3	399円	14,479円
田川	235円	9,085円
福岡山田	71円	21,541円
甘木	550円	17,650円
八女	151円	8,137円
筑後	339円	13,680円
福岡大川	660円	12,735円
行橋2	332円	13,523円
中間	245円	10,088円
福岡小郡	630円	14,889円
二日市	991円	15,802円
二日市原田	899円	6,447円
福岡南大野	2,126円	10,455円
乙金	2,118円	10,075円
宗像	475円	5,517円
日の里	1,416円	13,077円
前原営業所	442円	31,180円
宇美	876円	6,331円
志免	1,683円	8,754円
古賀新宮	721円	22,837円
古賀	868円	20,108円

長者原	3,903円	16,576円
福岡	529円	14,046円
福岡芦屋	361円	8,986円
折尾水巻	286円	7,627円
折尾海老津	333円	3,805円
直方鞍手	(略)	6,792円
田主丸	279円	11,020円
瀬高	318円	9,814円
柳川	275円	11,334円
刈田	745円	10,138円
行橋犀川	262円	23,827円
行橋豊津	372円	15,796円
門司黒川	346円	12,772円
若松小島	231円	61,240円
西谷石原	106円	18,035円
多々良	842円	10,173円
早良内野	563円	38,729円
倉永	258円	42,979円
普導寺	242円	13,611円
福岡三国	356円	4,939円
篠栗	1,027円	24,299円
久山	580円	13,027円
折尾遠賀川	433円	22,815円
柳川大和	255円	14,690円
江浦	252円	15,300円
西戸崎	373円	13,490円
北崎	898円	12,598円
直方小竹	176円	93,973円
直方宮田	263円	4,731円
稲築	254円	11,474円
前原志摩	272円	11,642円
田主丸吉井	374円	11,158円
大刀洗	116円	7,222円
広川	282円	17,133円
豊前	382円	27,223円
津屋崎	434円	10,757円
宗像玄海	250円	8,941円
直方若宮	89円	13,476円
飯塚桂川	200円	19,615円
飯塚碓井	100円	25,958円
飯塚大隈	259円	23,213円
飯塚筑穂	226円	14,556円
飯塚庄内	242円	12,459円
杷木	384円	7,555円
甘木朝倉	205円	9,132円
夜須	266円	18,768円
二丈	384円	14,911円
福吉	180円	9,007円
芥屋	193円	11,692円
浮羽	127円	13,396円
久留米北野	780円	49,427円
大木	485円	33,517円
三藩	371円	6,535円
黒木	197円	18,775円
瀬高山川	283円	11,625円
田川香春	334円	11,063円
田川添田	179円	14,595円
田川金田	401円	7,502円
田川糸田	349円	16,467円
田川豊前川崎	(略)	5,242円
田川赤池	113円	12,085円
田川大任	271円	20,153円
田川油須原	294円	18,078円
友枝	198円	11,848円
直方東	306円	35,572円
福岡大川2	646円	4,589円
那珂川別	498円	6,875円
若宮吉川	45円	15,999円
城島	425円	10,141円
行橋勝山	490円	17,683円
行橋築城	341円	11,320円
上陽	305円	65,454円
光友	123円	41,174円
星野	183円	10,854円
行橋権田	254円	21,116円
八女大洲	155円	8,890円
福岡矢部	60円	17,611円
芦辺	225円	22,136円
巻岐石田	(略)	24,333円
勝本	178円	54,721円
小船越	142円	11,597円
小茂田	43円	61,335円
仁田	139円	31,892円
対馬佐賀	279円	16,102円
比田勝	512円	68,538円
豊玉交換送	294円	19,926円
高木瀬	615円	33,469円
唐津	323円	16,945円
佐賀鳥栖	734円	24,461円
多久	284円	19,820円
伊万里	201円	8,210円
伊万里黒川	123円	10,520円
武雄	164円	14,647円
佐賀鹿島	246円	11,124円
川副南	226円	11,461円
神埼	412円	20,099円
基山	439円	13,931円
小城	343円	20,499円
牛津	362円	28,218円

佐賀県

長者原	3,973円	16,148円
福岡	540円	13,869円
福岡芦屋	347円	8,944円
折尾水巻	325円	11,925円
折尾海老津	359円	9,499円
直方鞍手	(略)	6,603円
田主丸	302円	14,611円
瀬高	327円	10,432円
柳川	288円	11,141円
刈田	794円	12,695円
行橋犀川	286円	23,189円
行橋豊津	381円	15,261円
門司黒川	396円	11,079円
若松小島	248円	49,905円
西谷石原	118円	20,234円
多々良	866円	10,169円
早良内野	612円	28,285円
倉永	289円	27,543円
普導寺	266円	14,171円
福岡三国	379円	10,455円
篠栗	1,124円	23,467円
久山	584円	13,561円
折尾遠賀川	449円	19,849円
柳川大和	276円	13,931円
江浦	257円	14,857円
西戸崎	381円	20,285円
北崎	922円	17,788円
直方小竹	175円	91,676円
直方宮田	299円	8,830円
稲築	270円	10,031円
前原志摩	788円	11,097円
田主丸吉井	393円	18,382円
大刀洗	124円	6,943円
広川	287円	17,377円
豊前	371円	15,437円
津屋崎	437円	10,487円
宗像玄海	270円	8,730円
直方若宮	96円	11,773円
飯塚桂川	218円	17,501円
飯塚碓井	106円	57,145円
飯塚大隈	282円	21,988円
飯塚筑穂	237円	13,498円
飯塚庄内	248円	10,245円
杷木	374円	52,372円
甘木朝倉	233円	21,707円
夜須	274円	39,910円
二丈	403円	14,398円
福吉	192円	8,761円
芥屋	199円	11,354円
浮羽	139円	12,933円
久留米北野	809円	29,651円
大木	501円	77,503円
三藩	379円	40,704円
黒木	200円	18,601円
瀬高山川	291円	11,321円
田川香春	333円	99,110円
田川添田	197円	12,955円
田川金田	408円	7,416円
田川糸田	338円	14,908円
田川豊前川崎	(略)	5,521円
田川赤池	114円	10,729円
田川大任	284円	18,479円
田川油須原	306円	19,813円
友枝	206円	10,515円
直方東	342円	29,706円
福岡大川2	660円	4,496円
那珂川別	555円	12,346円
若宮吉川	56円	13,871円
城島	453円	12,585円
行橋勝山	523円	19,214円
行橋築城	356円	10,887円
上陽	348円	65,176円
光友	146円	40,408円
星野	209円	10,492円
行橋権田	246円	20,142円
八女大洲	202円	8,648円
福岡矢部	80円	17,135円
芦辺	207円	17,816円
巻岐石田	(略)	19,420円
勝本	192円	44,781円
小船越	147円	10,167円
小茂田	46円	50,524円
仁田	174円	26,219円
対馬佐賀	288円	13,544円
比田勝	491円	55,113円
豊玉交換送	351円	15,432円
高木瀬	643円	39,097円
唐津	350円	16,624円
佐賀鳥栖	756円	17,807円
多久	281円	19,261円
伊万里	219円	7,890円
伊万里黒川	129円	10,478円
武雄	186円	14,325円
佐賀鹿島	251円	11,063円
川副南	246円	20,847円
神埼	457円	20,324円
基山	456円	13,666円
小城	353円	20,411円
牛津	373円	27,561円

佐賀県

玄海	311円	19,294円
嬉野電交局舎	414円	11,676円
有田	296円	18,723円
蓮池	97円	7,356円
川久保	83円	8,020円
唐津山本	343円	18,663円
唐津鏡	404円	12,642円
東多久	95円	18,472円
久原	125円	7,404円
波多津	126円	16,174円
伊万里松浦	72円	12,214円
大川野	42円	41,200円
南波多	51円	14,891円
諸富	361円	14,827円
佐賀千代田	554円	11,115円
鳥栖中原	630円	13,240円
北茂安	403円	16,485円
呼子	174円	11,125円
西有田	225円	46,984円
武雄北方	423円	20,379円
佐賀大町	318円	9,353円
佐賀白石	303円	13,565円
鹿島塩田	305円	10,923円
久保田	584円	50,324円
佐賀大和	413円	55,138円
江北	339円	24,222円
佐賀福富	345円	12,472円
有明	450円	15,769円
太良	419円	62,493円
若木	207円	8,676円
浜崎	371円	9,096円
武雄山内	172円	11,422円
三根	560円	10,768円
入野	199円	13,715円
西川登	270円	25,498円
七山	180円	12,769円
湊	188円	23,106円
巖木	124円	10,889円
相知	100円	12,508円
太良大浦	160円	10,267円
浦上	1,771円	28,433円
新長	3,005円	25,166円
小ヶ倉	381円	53,792円
稲佐	1,950円	9,553円
深堀	297円	26,325円
東長崎	1,189円	30,851円
滑石	1,742円	189,701円
佐世保別	993円	39,148円
早岐	344円	11,750円
佐世保大和	383円	18,606円
佐世保大野	523円	28,917円
柚木	306円	13,756円
相浦	298円	16,446円
島原	297円	35,307円
諫早	512円	12,218円
西諫早	448円	10,944円
大村	279円	9,320円
福江	149円	25,306円
長崎平戸	364円	24,615円
時津	962円	24,479円
有川	247円	21,855円
香岐	346円	12,165円
巖原	339円	24,188円
大瀬戸	181円	30,128円
長崎小浜	174円	35,989円
豆酸	52円	23,349円
竹松	458円	40,253円
長崎茂木	592円	10,966円
木鉢	638円	20,700円
長崎三重	298円	19,559円
鹿子前	263円	8,926円
針尾	297円	54,226円
松浦	331円	30,528円
御厨	208円	6,433円
長崎三和	286円	29,838円
多良見	423円	36,919円
長与	770円	11,307円
琴海	285円	44,500円
西彼	210円	36,750円
東彼杵	253円	33,813円
川棚	246円	11,520円
波佐見	168円	9,359円
湯江	264円	10,533円
小長井	186円	29,461円
島原有明	160円	28,477円
島原園見	145円	11,016円
諫早吾妻	245円	12,086円
愛野森山	1,092円	36,371円
千々石	198円	8,894円
有家	246円	15,400円
島原深江	574円	11,980円
田平	85円	13,919円
江迎	156円	11,953円
佐々	399円	36,825円
佐世保吉井	109円	14,989円
黒口	155円	14,058円
飯盛	600円	10,576円
島原瑞穂	455円	11,381円
鹿町	278円	14,151円

長崎県

玄海	326円	19,027円
嬉野電交局舎	443円	28,297円
有田	313円	18,405円
蓮池	103円	7,090円
川久保	94円	8,886円
唐津山本	360円	17,775円
唐津鏡	429円	12,343円
東多久	103円	17,915円
久原	140円	7,480円
波多津	153円	16,129円
伊万里松浦	73円	11,990円
大川野	54円	40,885円
南波多	59円	12,528円
諸富	379円	14,225円
佐賀千代田	599円	11,546円
鳥栖中原	664円	12,758円
北茂安	408円	16,110円
呼子	171円	10,144円
西有田	246円	29,831円
武雄北方	457円	41,724円
佐賀大町	343円	8,911円
佐賀白石	281円	12,891円
鹿島塩田	364円	10,309円
久保田	633円	49,202円
佐賀大和	436円	41,018円
江北	367円	14,922円
佐賀福富	353円	12,047円
有明	504円	15,079円
太良	415円	37,451円
若木	233円	8,863円
浜崎	380円	8,698円
武雄山内	203円	10,875円
三根	597円	10,354円
入野	230円	13,485円
西川登	300円	26,885円
七山	208円	12,820円
湊	217円	22,142円
巖木	136円	10,319円
相知	108円	12,113円
太良大浦	189円	10,107円
浦上	1,786円	23,618円
新長	3,096円	24,693円
小ヶ倉	394円	32,577円
稲佐	2,065円	10,346円
深堀	314円	30,291円
東長崎	1,244円	31,418円
滑石	1,824円	183,202円
佐世保別	947円	27,338円
早岐	410円	11,584円
佐世保大和	403円	18,131円
佐世保大野	592円	27,614円
柚木	319円	9,685円
相浦	302円	44,538円
島原	344円	37,868円
諫早	548円	11,972円
西諫早	479円	12,107円
大村	280円	26,599円
福江	155円	19,257円
長崎平戸	389円	25,060円
時津	971円	14,479円
有川	257円	22,956円
香岐	360円	19,101円
巖原	362円	24,375円
大瀬戸	186円	28,304円
長崎小浜	173円	20,861円
豆酸	66円	22,428円
竹松	465円	38,041円
長崎茂木	627円	9,165円
木鉢	663円	14,308円
長崎三重	335円	21,627円
鹿子前	304円	8,850円
針尾	314円	53,228円
松浦	341円	27,347円
御厨	209円	4,914円
長崎三和	299円	25,206円
多良見	465円	22,301円
長与	825円	10,286円
琴海	286円	40,746円
西彼	229円	33,104円
東彼杵	258円	30,858円
川棚	249円	9,874円
波佐見	174円	8,194円
湯江	274円	9,121円
小長井	185円	27,679円
島原有明	170円	28,315円
島原園見	154円	10,718円
諫早吾妻	265円	15,747円
愛野森山	961円	23,329円
千々石	218円	12,635円
有家	241円	15,398円
島原深江	627円	11,588円
田平	90円	11,708円
江迎	151円	11,430円
佐々	402円	30,374円
佐世保吉井	106円	14,475円
黒口	158円	16,914円
飯盛	577円	9,207円
島原瑞穂	491円	10,147円
鹿町	268円	12,751円

長崎県

小佐々	261円	41,353円
楠泊	185円	11,399円
式見	558円	44,775円
三川内	781円	53,559円
紐差	193円	27,768円
津吉	75円	17,579円
今福	153円	34,498円
西彼大串	299円	22,017円
南風崎	601円	14,371円
有喜	122円	17,117円
鶏知	653円	37,707円
崎戸	72円	12,224円
雲仙	62円	34,380円
伊万里福島	213円	20,998円
鷹島	107円	19,877円
野母崎	456円	18,246円
加津佐	104円	13,740円
長崎口之津	169円	9,258円
南有馬	580円	14,649円
富江	192円	9,089円
青方	258円	10,231円
五島栂島	39円	33,645円
長崎高島	42円	12,088円
三井楽	144円	13,975円
小櫃賀別	98円	53,218円
新魚目交換局	290円	16,945円
生月電交	317円	9,548円
大瀬戸黒崎	301円	21,979円
長崎岐宿	234円	15,681円
長崎奈留	978円	13,288円
奈良尾	78円	19,425円
南串山	193円	13,135円
肥前大島	83円	77,769円
平戸大島	91円	18,392円
北有馬	247円	43,587円
有川若松	89円	38,236円
池島	64円	61,438円
熊本県	2,008円	19,271円
健軍	899円	13,165円
立田	681円	22,459円
田迎	1,271円	11,984円
桜町	1,957円	31,239円
熊本清水	954円	19,563円
北部	512円	20,108円
帯山	1,110円	30,657円
託麻別館	1,017円	19,522円
新川尻	804円	17,533円
熊本南部	337円	15,302円
郡築	157円	25,792円
人吉別館	116円	60,384円
水俣	1,034円	11,519円
玉名	263円	13,298円
本渡	476円	10,260円
山鹿	183円	8,469円
牛深	127円	9,594円
菊池	399円	9,139円
松橋	429円	16,703円
松橋小川	104円	6,680円
植木岩野	605円	11,332円
熊本大津	193円	9,487円
西合志	192円	7,848円
一の宮	185円	12,141円
熊本小国	475円	30,389円
高森	439円	19,875円
南阿蘇	60円	25,648円
木山	795円	32,223円
矢部別館	265円	16,906円
荒尾	143円	7,576円
宇土	326円	13,053円
合志	123円	8,926円
熊本小島	611円	12,670円
天明	87円	19,768円
日奈久	272円	5,975円
府本	83円	7,245円
荒尾緑ヶ丘	353円	53,713円
網田	199円	14,420円
三角	348円	8,837円
松橋城南	313円	15,113円
壱志田	148円	13,068円
砥用	77円	14,426円
岱明	42円	7,372円
天水	223円	14,706円
南関	253円	12,306円
熊本長洲	180円	7,584円
鹿本	339円	17,414円
菊陽	970円	10,280円
泗水	249円	14,501円
南小国	419円	24,437円
熊本西原	431円	16,499円
嘉島	267円	27,517円
甲佐	511円	9,466円
坂本	47円	38,229円
熊本鏡	161円	16,520円
宮原	170円	11,934円
東陽	166円	33,144円
湯浦	163円	32,987円
津奈木	237円	17,247円
鏡	233円	25,086円
多良木	166円	22,390円

小佐々	281円	40,593円
楠泊	187円	10,252円
式見	587円	43,102円
三川内	789円	51,737円
紐差	217円	27,334円
津吉	98円	16,895円
今福	156円	32,763円
西彼大串	308円	19,986円
南風崎	621円	14,189円
有喜	131円	16,219円
鶏知	665円	24,420円
崎戸	75円	12,547円
雲仙	69円	31,963円
伊万里福島	217円	20,135円
鷹島	128円	18,985円
野母崎	472円	24,980円
加津佐	92円	13,838円
長崎口之津	150円	7,665円
南有馬	648円	13,071円
富江	186円	7,816円
青方	262円	8,728円
五島栂島	62円	34,199円
長崎高島	53円	23,485円
三井楽	155円	10,503円
小櫃賀別	109円	43,163円
新魚目交換局	308円	15,120円
生月電交	326円	7,923円
大瀬戸黒崎	313円	24,832円
長崎岐宿	212円	12,526円
長崎奈留	1,020円	10,306円
奈良尾	108円	15,946円
南串山	221円	11,412円
肥前大島	90円	60,169円
平戸大島	96円	14,439円
北有馬	275円	52,449円
有川若松	95円	32,420円
池島	76円	59,897円
熊本県	1,709円	21,652円
健軍	837円	12,559円
立田	668円	23,915円
田迎	1,373円	13,083円
桜町	1,954円	28,009円
熊本清水	1,007円	17,941円
北部	524円	19,293円
帯山	1,191円	29,638円
託麻別館	1,174円	18,130円
新川尻	837円	16,930円
熊本南部	377円	16,457円
郡築	158円	24,777円
人吉別館	134円	67,849円
水俣	1,101円	13,566円
玉名	283円	12,879円
本渡	504円	18,565円
山鹿	202円	8,355円
牛深	137円	17,382円
菊池	525円	9,339円
松橋	431円	21,586円
松橋小川	112円	6,298円
植木岩野	649円	10,716円
熊本大津	206円	8,596円
西合志	196円	7,637円
一の宮	181円	11,793円
熊本小国	578円	29,313円
高森	460円	23,526円
南阿蘇	63円	25,461円
木山	841円	31,567円
矢部別館	368円	16,616円
荒尾	148円	7,174円
宇土	328円	11,905円
合志	135円	8,499円
熊本小島	627円	12,464円
天明	88円	17,650円
日奈久	295円	5,748円
府本	85円	6,991円
荒尾緑ヶ丘	466円	28,978円
網田	228円	13,614円
三角	433円	8,561円
松橋城南	323円	14,665円
壱志田	163円	11,343円
砥用	106円	17,221円
岱明	46円	16,929円
天水	275円	13,737円
南関	248円	11,786円
熊本長洲	184円	7,327円
鹿本	369円	16,848円
菊陽	979円	9,988円
泗水	257円	14,041円
南小国	440円	23,786円
熊本西原	435円	14,470円
嘉島	277円	26,449円
甲佐	480円	8,869円
坂本	148円	311,798円
熊本鏡	166円	14,412円
宮原	174円	11,762円
東陽	209円	32,692円
湯浦	173円	33,906円
津奈木	294円	16,861円
鏡	253円	24,768円
多良木	215円	22,866円

大矢野	861円	7,387円
本渡松島	326円	94,679円
赤崎	208円	18,935円
飽田	495円	59,110円
竜峰	298円	8,132円
松橋豊野	24円	9,354円
玉東	301円	53,176円
菊水	213円	6,385円
坊中	137円	18,138円
御船	265円	29,856円
千丁	428円	14,794円
水俣田浦	156円	13,485円
熊本河内	379円	36,544円
水瀬	84円	17,664円
郡浦	95円	12,610円
鹿北	171円	11,685円
菊鹿	118円	11,694円
鹿央	78円	57,974円
旭志	174円	28,966円
矢部清和	62円	21,476円
芦北	415円	12,633円
湯前	122円	30,187円
姫戸	218円	76,962円
三加和	99円	13,383円
阿蘇	175円	50,237円
本渡富岡	321円	26,505円
河浦	197円	29,575円
蘇陽	150円	37,888円
免田	218円	10,889円
一勝地	72円	35,767円
竜ヶ岳	250円	12,005円
五和	489円	16,838円
玉名大浜	208円	38,589円
横島	134円	16,730円
松合	156円	17,284円
栖本	196円	15,328円
倉岳	288円	47,094円
天草	263円	36,200円
本渡新和	168円	16,992円
御所浦	141円	21,625円
大分	2,090円	36,379円
鶴崎	268円	21,837円
大分東	760円	16,591円
大分滝尾	337円	18,669円
大分大道	1,054円	23,688円
大分市外	713円	25,236円
大分別府	409円	12,705円
別府北	466円	7,213円
如水	64円	11,980円
新中津	280円	13,115円
日田三本松	279円	21,951円
佐伯	471円	35,265円
臼杵	313円	24,170円
津久見	221円	15,537円
大分竹田	157円	29,457円
豊後高田	199円	18,969円
杵築別館	236円	20,618円
大分宇佐	201円	19,123円
國東	212円	17,994円
日出	538円	7,341円
由布院	532円	36,338円
大分三重	198円	22,873円
玖珠	446円	16,919円
大分種田	640円	5,063円
大分中津	283円	24,875円
大分戸次	581円	28,361円
鶴崎松岡	360円	18,070円
長洲	251円	13,948円
豊後高田原	43円	9,409円
大分賀来	769円	17,576円
坂ノ市別館	440円	11,746円
海崎	73円	7,830円
保戸島	105円	65,286円
宇佐八幡	206円	6,942円
山香	257円	9,186円
大分挾間	286円	11,046円
大分庄内	190円	52,966円
佐賀間	121円	11,361円
幸崎	141円	22,572円
佐伯弥生	429円	21,496円
野津	291円	16,941円
緒方	143円	12,703円
三重大野	231円	11,929円
三重千歳	46円	14,318円
天ヶ瀬	462円	22,599円
三光	158円	15,096円
大分野津原	289円	15,932円
直川	177円	25,569円
本耶馬溪	257円	18,867円
院内	105円	17,171円
安心院	186円	7,818円
真玉	102円	14,240円
国東国見	107円	18,019円
国東富来	145円	12,378円
佐伯鶴見	344円	13,282円
竹田萩	73円	11,971円
日田大山	328円	30,623円
大分犬飼	282円	12,204円
大分吉野	51円	11,336円

大分県

大矢野	894円	7,193円
本渡松島	363円	93,428円
赤崎	246円	20,390円
飽田	515円	58,448円
竜峰	338円	7,783円
松橋豊野	33円	9,142円
玉東	317円	27,671円
菊水	240円	5,959円
坊中	150円	17,501円
御船	268円	29,957円
千丁	458円	14,034円
水俣田浦	187円	14,600円
熊本河内	430円	34,488円
水瀬	129円	17,754円
郡浦	125円	12,291円
鹿北	188円	60,992円
菊鹿	135円	11,330円
鹿央	87円	30,680円
旭志	197円	28,342円
矢部清和	78円	20,534円
芦北	428円	12,348円
湯前	131円	29,677円
姫戸	263円	40,102円
三加和	122円	12,753円
阿蘇	200円	49,067円
本渡富岡	354円	25,431円
河浦	246円	28,883円
蘇陽	180円	23,729円
免田	246円	10,460円
一勝地	90円	36,214円
竜ヶ岳	307円	101,797円
五和	519円	16,258円
玉名大浜	223円	36,737円
横島	157円	12,255円
松合	178円	15,261円
栖本	241円	13,411円
倉岳	326円	45,962円
天草	275円	28,468円
本渡新和	176円	13,523円
御所浦	152円	20,689円
大分	2,093円	31,951円
鶴崎	290円	21,397円
大分東	783円	17,304円
大分滝尾	365円	19,375円
大分大道	1,096円	23,767円
大分市外	707円	24,640円
大分別府	425円	12,431円
別府北	458円	7,103円
如水	75円	11,694円
新中津	329円	10,432円
日田三本松	299円	21,106円
佐伯	511円	37,466円
臼杵	384円	33,736円
津久見	247円	15,446円
大分竹田	198円	19,963円
豊後高田	273円	17,214円
杵築別館	271円	24,754円
大分宇佐	245円	16,186円
國東	191円	18,795円
日出	557円	6,087円
由布院	493円	34,986円
大分三重	195円	23,387円
玖珠	456円	14,889円
大分種田	812円	14,275円
大分中津	277円	35,606円
大分戸次	699円	27,864円
鶴崎松岡	376円	16,034円
長洲	244円	13,456円
豊後高田原	58円	9,160円
大分賀来	794円	19,740円
坂ノ市別館	538円	10,632円
海崎	80円	7,314円
保戸島	227円	45,120円
宇佐八幡	205円	6,444円
山香	265円	7,035円
大分挾間	311円	14,647円
大分庄内	220円	29,545円
佐賀間	134円	10,745円
幸崎	164円	22,231円
佐伯弥生	454円	19,493円
野津	302円	16,237円
緒方	168円	11,194円
三重大野	261円	11,168円
三重千歳	55円	13,678円
天ヶ瀬	445円	21,019円
三光	177円	14,699円
大分野津原	333円	14,324円
直川	210円	25,327円
本耶馬溪	254円	18,602円
院内	117円	15,574円
安心院	194円	6,319円
真玉	127円	12,699円
国東国見	119円	17,130円
国東富来	161円	10,796円
佐伯鶴見	363円	11,605円
竹田萩	83円	10,701円
日田大山	361円	30,251円
大分犬飼	247円	11,772円
大分吉野	70円	10,649円

大分県

	安岐	145円	16,347円
	武蔵	290円	8,650円
	宇目	170円	10,932円
	蒲江	174円	16,896円
	那馬溪下郷	181円	29,845円
	山国	107円	29,902円
	香々地	58円	14,025円
	三重清川	36円	16,100円
	久住	240円	9,205円
	恵良	207円	16,406円
	津江	147円	12,651円
	那馬溪	211円	14,765円
	合河	138円	21,571円
	新畑之浦	163円	54,268円
	朝地	60円	49,040円
	長瀨	82円	14,081円
	城原	72円	13,654円
	田染	80円	11,340円
	佐伯上浦	189円	22,981円
	東中浦	86円	39,159円
宮崎県	生目	280円	18,547円
	宮崎大淀	630円	17,073円
	木花	664円	27,939円
	都城	462円	15,660円
	都城荘内	61円	7,691円
	沖水	155円	17,237円
	都城中郷	69円	16,917円
	土々呂	436円	10,521円
	延岡市外	425円	13,786円
	日南	185円	12,938円
	宮崎小林	273円	17,097円
	日向別館	206円	22,310円
	西都	340円	9,144円
	高城	172円	18,892円
	宮崎住吉	518円	10,299円
	柳瀬	271円	26,196円
	宮崎本郷	446円	11,991円
	志和池	68円	28,736円
	大堂津	111円	27,326円
	鉄肥	139円	12,899円
	西小林	131円	13,860円
	串間	206円	17,294円
	三財	224円	10,443円
	えびの宮機械	159円	13,251円
	飯野駅前	148円	13,688円
	清武	676円	42,169円
	宮崎田野	194円	10,200円
	佐土原	268円	17,695円
	西佐土原	200円	26,411円
	日南北郷	280円	12,019円
	日南南郷	203円	20,189円
	三股	187円	13,631円
	都城高崎	106円	8,200円
	高原	127円	15,875円
	小林野尻	199円	8,808円
	紙屋	75円	14,599円
	宮崎高岡	168円	9,623円
	園富	243円	24,641円
	綾	158円	44,443円
	高鍋営業所1	229円	6,991円
	新富	216円	8,946円
	木城	305円	15,186円
	川南	138円	21,176円
	都農	158円	14,253円
	門川	260円	8,326円
	大東	67円	11,724円
	都城山田	141円	12,908円
	高千穂別館	142円	13,293円
	都城高野	73円	17,819円
	美々津	224円	13,150円
	岩脇	165円	33,020円
	真幸	180円	15,774円
	山陰	101円	12,665円
	神門	151円	11,399円
	日向西郷	89円	12,866円
	宇納間	47円	11,351円
	曾木	109円	11,334円
	北川	142円	17,173円
	延岡北浦	234円	19,914円
	宮崎東	764円	37,729円
	青島	210円	26,930円
	都城山之口	139円	10,269円
	日之影	100円	17,224円
	五ヶ瀬	112円	7,465円
	宮崎内海	217円	14,487円
	諸塚	97円	26,989円
	都井	129円	17,858円
	市木	116円	17,656円
	南浦	176円	20,612円
	須木	112円	19,454円
	天の岩戸	267円	53,198円
鹿児島県	鴨池甲南新館	3,040円	24,820円
	谷山	1,094円	21,974円
	伊敷	995円	15,415円
	原良	2,994円	13,592円
	広木	2,422円	14,873円
	坂之上	1,275円	7,397円
	鹿児島川内	569円	17,073円
	鹿屋	182円	14,678円

	安岐	163円	16,039円
	武蔵	279円	7,920円
	宇目	198円	10,784円
	蒲江	183円	16,433円
	那馬溪下郷	208円	29,347円
	山国	133円	28,874円
	香々地	98円	12,494円
	三重清川	45円	15,823円
	久住	308円	62,854円
	恵良	209円	14,761円
	津江	220円	11,472円
	那馬溪	256円	14,465円
	合河	172円	21,229円
	新畑之浦	213円	40,318円
	朝地	77円	39,797円
	長瀨	122円	10,354円
	城原	77円	12,705円
	田染	88円	35,559円
	佐伯上浦	196円	22,217円
	東中浦	92円	36,325円
宮崎県	生目	298円	18,609円
	宮崎大淀	650円	41,839円
	木花	700円	26,944円
	都城	518円	23,854円
	都城荘内	70円	7,252円
	沖水	168円	16,888円
	都城中郷	80円	15,842円
	土々呂	445円	9,916円
	延岡市外	448円	13,733円
	日南	200円	13,160円
	宮崎小林	263円	22,526円
	日向別館	221円	36,816円
	西都	330円	9,449円
	高城	165円	18,381円
	宮崎住吉	544円	10,133円
	柳瀬	286円	25,387円
	宮崎本郷	490円	10,808円
	志和池	74円	57,271円
	大堂津	117円	26,903円
	鉄肥	142円	12,204円
	西小林	153円	13,364円
	串間	220円	23,610円
	三財	235円	23,123円
	えびの宮機械	177円	12,600円
	飯野駅前	157円	13,114円
	清武	696円	35,920円
	宮崎田野	213円	9,703円
	佐土原	281円	16,751円
	西佐土原	208円	25,249円
	日南北郷	285円	67,919円
	日南南郷	180円	19,844円
	三股	195円	13,284円
	都城高崎	127円	7,872円
	高原	142円	15,220円
	小林野尻	217円	22,420円
	紙屋	95円	13,900円
	宮崎高岡	184円	9,158円
	園富	259円	24,452円
	綾	171円	32,865円
	高鍋営業所1	257円	5,811円
	新富	293円	8,276円
	木城	321円	14,679円
	川南	146円	19,002円
	都農	167円	13,681円
	門川	269円	7,827円
	大東	95円	11,189円
	都城山田	148円	12,322円
	高千穂別館	197円	14,691円
	都城高野	122円	17,122円
	美々津	242円	12,342円
	岩脇	181円	31,331円
	真幸	195円	14,959円
	山陰	132円	12,191円
	神門	182円	10,880円
	日向西郷	106円	12,714円
	宇納間	56円	10,904円
	曾木	132円	10,897円
	北川	192円	16,338円
	延岡北浦	315円	19,873円
	宮崎東	744円	62,270円
	青島	221円	26,310円
	都城山之口	132円	9,773円
	日之影	127円	16,719円
	五ヶ瀬	152円	7,428円
	宮崎内海	306円	14,283円
	諸塚	112円	17,915円
	都井	146円	91,345円
	市木	133円	14,047円
	南浦	197円	16,639円
	須木	117円	18,125円
	天の岩戸	275円	48,881円
鹿児島県	鴨池甲南新館	3,127円	19,996円
	谷山	1,150円	23,386円
	伊敷	1,025円	15,696円
	原良	3,142円	14,982円
	広木	2,683円	14,165円
	坂之上	1,534円	8,580円
	鹿児島川内	568円	21,654円
	鹿屋	273円	13,684円

椋崎	168円	12,424円
名瀬	714円	18,978円
出水	156円	10,765円
指宿	308円	11,483円
加世田	168円	6,876円
園分	478円	12,775円
種子島	111円	21,014円
加治木	491円	20,416円
帖佐	344円	17,139円
丸尾	49円	12,134円
志布志	89円	8,596円
屋久島	77円	19,597円
徳之島	190円	25,762円
鹿児島吉野	348円	11,943円
鹿児島春日	1,715円	14,495円
鹿児島大口	234円	12,251円
隼人	366円	54,874円
河頭	86円	13,414円
高須	39円	15,452円
大始良	63円	13,989円
鹿屋南	17円	17,423円
串木野	145円	15,486円
阿久根	145円	12,367円
米之津	84円	15,746円
宮ヶ浜	57円	8,968円
鹿児島垂水	107円	27,326円
指宿山川	45円	18,539円
開聞	51円	13,012円
知覧	209円	28,700円
知覧瀬世	22円	8,729円
加世田川辺	178円	13,946円
市来	147円	10,478円
東市来	164円	13,777円
伊集院	259円	18,033円
松元	149円	35,553円
伊集院郡山	319円	28,434円
金峰	153円	9,274円
入来	36円	64,001円
宮之城	90円	31,810円
高尾野	79円	11,782円
菱刈	52円	8,975円
蒲生	97円	10,581円
十三塚原	59円	12,166円
加治木横川	68円	35,320円
栗野	217円	12,434円
吉松	47円	16,517円
霧島	43円	11,153円
岩川	113円	8,644円
財部	40円	12,327円
都城末吉	315円	23,321円
志布志有明	117円	13,331円
蓬原	74円	17,180円
志布志大崎	48円	11,955円
菱田	26円	17,878円
串良	39円	13,025円
鹿屋高山	98円	15,251円
善平	61円	16,158円
大根占	108円	11,022円
根占	75円	16,459円
古江	171円	9,356円
川内東郷	228円	61,606円
牧ノ原	95円	11,530円
百引	87円	54,264円
志布志松山	21円	14,026円
大根占田代	43円	61,288円
川内西方	14円	13,231円
城上	41円	11,736円
高隈	114円	12,086円
阿久根臨本	88円	14,119円
阿久根大川	34円	13,476円
鹿屋新城	38円	16,577円
牛根	183円	15,179円
西桜島	160円	23,560円
喜入	163円	27,790円
瀬々串	79円	12,198円
穎娃	105円	8,610円
石垣	42円	6,994円
笠沙	50円	9,776円
加世田大浦	146円	15,946円
種脇	52円	54,691円
市比野	108円	15,065円
宮野城鶴田	203円	28,968円
薩摩	129円	51,829円
那答院	(略)	16,225円
出水野田	187円	13,204円
牧園	83円	16,433円
細山田	33円	12,779円
内の浦	157円	21,375円
佐多	98円	49,617円
喜界島	238円	43,194円
鹿児島吉田	151円	12,404円
伊集院吹上	(略)	7,975円
出水麓集	239円	13,044円
指江	202円	14,305円
竜郷	(略)	16,231円
笠利	432円	25,238円
天城	84円	24,556円
伊仙	273円	24,331円
与論島	41円	12,832円
川内羽島	152円	13,057円

椋崎	148円	17,655円
名瀬	754円	16,701円
出水	153円	10,658円
指宿	328円	12,312円
加世田	198円	11,112円
園分	475円	14,651円
種子島	138円	20,679円
加治木	488円	17,294円
帖佐	379円	17,145円
丸尾	57円	11,471円
志布志	97円	8,497円
屋久島	78円	19,890円
徳之島	227円	29,871円
鹿児島吉野	364円	11,793円
鹿児島春日	1,664円	18,341円
鹿児島大口	261円	12,652円
隼人	381円	50,770円
河頭	96円	15,848円
高須	67円	14,110円
大始良	79円	12,465円
鹿屋南	23円	17,031円
串木野	170円	14,493円
阿久根	180円	9,182円
米之津	90円	14,678円
宮ヶ浜	58円	8,731円
鹿児島垂水	113円	25,946円
指宿山川	48円	21,949円
開聞	59円	12,568円
知覧	215円	19,023円
知覧瀬世	25円	8,299円
加世田川辺	174円	17,666円
市来	178円	10,156円
東市来	169円	16,764円
伊集院	279円	19,286円
松元	118円	34,506円
伊集院郡山	346円	27,816円
金峰	165円	9,207円
入来	43円	61,087円
宮之城	100円	31,205円
高尾野	83円	10,506円
菱刈	62円	7,876円
蒲生	108円	10,210円
十三塚原	67円	12,033円
加治木横川	80円	32,025円
栗野	236円	10,759円
吉松	50円	15,888円
霧島	50円	9,442円
岩川	128円	7,742円
財部	46円	11,790円
都城末吉	317円	52,608円
志布志有明	143円	12,271円
蓬原	93円	15,633円
志布志大崎	61円	9,327円
菱田	35円	17,609円
串良	47円	11,148円
鹿屋高山	124円	13,534円
善平	76円	14,983円
大根占	135円	9,901円
根占	84円	14,823円
古江	183円	10,742円
川内東郷	254円	35,031円
牧ノ原	100円	11,552円
百引	102円	29,142円
志布志松山	25円	12,567円
大根占田代	67円	58,927円
川内西方	17円	12,055円
城上	57円	19,544円
高隈	162円	11,141円
阿久根臨本	104円	12,275円
阿久根大川	36円	11,809円
鹿屋新城	43円	14,236円
牛根	207円	14,286円
西桜島	178円	29,393円
喜入	168円	31,545円
瀬々串	92円	11,003円
穎娃	111円	8,330円
石垣	39円	12,984円
笠沙	61円	9,426円
加世田大浦	162円	15,218円
種脇	74円	29,131円
市比野	119円	13,631円
宮野城鶴田	217円	27,872円
薩摩	151円	27,495円
那答院	(略)	14,846円
出水野田	199円	11,969円
牧園	95円	14,931円
細山田	39円	12,284円
内の浦	200円	18,170円
佐多	125円	27,100円
喜界島	297円	39,509円
鹿児島吉田	219円	11,135円
伊集院吹上	(略)	12,420円
出水麓集	285円	11,425円
指江	216円	14,433円
竜郷	(略)	16,085円
笠利	472円	22,478円
天城	93円	22,521円
伊仙	326円	23,424円
与論島	46円	25,417円
川内羽島	178円	12,017円

山門野	131円	12,441円
瀬戸内	1,045円	24,367円
知名	145円	23,265円
木暮	55円	76,163円
勝能	55円	210,022円
管絃	68円	28,796円
与路島	57円	153,031円
讃島	58円	189,575円
節子	153円	56,615円
生見	57円	6,077円
中種子	160円	30,863円
南種子	340円	19,081円
母間	35円	13,857円
沖之永良部	159円	38,157円
坊	136円	12,130円
伊集院日吉	47円	14,104円
現和	52円	19,950円
國上	84円	24,088円
早町	26円	29,970円
中瓶	224円	35,013円
寄宮	2,486円	15,872円
牧志	2,322円	16,999円
小椋	2,815円	19,144円
首里	5,384円	14,674円
田場	300円	6,822円
大謝名	2,618円	12,010円
普天間	1,185円	16,527円
沖繩宮古	531円	14,520円
八重山	733円	15,047円
浦添別	2,237円	20,070円
名護別館	583円	21,179円
照屋	720円	7,739円
コザ	703円	35,191円
胡屋	1,202円	10,352円
コザ北谷	1,921円	12,615円
豊見城	1,127円	20,805円
与那原	950円	8,394円
南風原	1,159円	18,637円
久辺	101円	48,341円
嘉手納	2,226円	19,632円
沖繩石川別	339円	19,129円
具志川	633円	79,562円
仲尾次	131円	22,657円
米須	242円	43,659円
今帰仁	449円	15,907円
本部	330円	9,171円
コザ金武	512円	39,446円
与那城	363円	6,611円
読谷	614円	13,237円
中城	799円	9,763円
東風平	635円	11,584円
与那原玉城	143円	28,672円
佐敷	283円	11,059円
本部山川	173円	15,116円
北中城	1,458円	12,874円
南大東	44円	44,831円
北大東	32円	699,384円
久米島	489円	40,212円
城辺	207円	19,332円
沖繩上野	182円	21,390円
平安座	101円	15,764円
座間味	6円	28,819円
伊良部	198円	21,899円
波照間	68円	14,248円
与那国	218円	98,467円
国頭別	215円	17,385円
伊江	478円	59,845円
伊是名	64円	22,430円
伊平座	46円	58,505円
多良間	(略)	27,275円
国頭安田	31円	69,700円
粟国	50円	16,676円
渡名喜	48円	16,163円
八重山黒島	(略)	47,919円
八重山小浜	116円	24,679円

沖縄県

山門野	162円	11,155円
瀬戸内	1,114円	22,157円
知名	167円	19,964円
木暮	64円	58,465円
勝能	68円	204,740円
管絃	86円	26,470円
与路島	85円	340,013円
讃島	117円	325,626円
節子	238円	41,963円
生見	58円	12,654円
中種子	201円	30,654円
南種子	390円	18,754円
母間	46円	12,170円
沖之永良部	152円	35,278円
坊	152円	12,952円
伊集院日吉	51円	17,933円
現和	80円	16,035円
國上	74円	18,317円
早町	34円	24,770円
中瓶	217円	32,114円
寄宮	2,176円	19,016円
牧志	2,852円	17,063円
小椋	2,871円	17,429円
首里	5,969円	12,154円
田場	331円	6,686円
大謝名	2,917円	9,117円
普天間	1,280円	13,524円
沖繩宮古	574円	17,045円
八重山	849円	17,423円
浦添別	2,110円	18,036円
名護別館	724円	23,288円
照屋	704円	7,309円
コザ	742円	35,258円
胡屋	1,324円	8,957円
コザ北谷	1,946円	11,641円
豊見城	1,217円	19,596円
与那原	1,032円	8,042円
南風原	1,305円	27,697円
久辺	104円	11,045円
嘉手納	2,316円	16,561円
沖繩石川別	378円	20,548円
具志川	665円	78,083円
仲尾次	148円	22,215円
米須	278円	28,074円
今帰仁	520円	15,620円
本部	403円	9,723円
コザ金武	543円	38,601円
与那城	398円	5,747円
読谷	713円	12,851円
中城	863円	8,980円
東風平	648円	11,184円
与那原玉城	166円	17,524円
佐敷	317円	10,872円
本部山川	188円	14,779円
北中城	1,558円	33,734円
南大東	50円	44,241円
北大東	48円	681,093円
久米島	438円	63,132円
城辺	211円	18,699円
沖繩上野	191円	33,879円
平安座	130円	26,360円
座間味	15円	26,136円
伊良部	288円	31,269円
波照間	75円	12,983円
与那国	283円	99,095円
国頭別	270円	15,400円
伊江	471円	47,728円
伊是名	74円	20,137円
伊平座	54円	58,964円
多良間	(略)	27,035円
国頭安田	33円	73,123円
粟国	54円	14,203円
渡名喜	50円	14,271円
八重山黒島	(略)	118,476円
八重山小浜	125円	21,988円

沖縄県

第2 とう道又は管路に係る負担額
(略)

- 1 (略)
2 とう道又は管路に係る料金額
2-1 とう道に係る料金額

1メートルごとに年額

適用する行政区域	内容
富山県	36,043円
石川県	39,910円
福井県	30,012円
岐阜県	32,533円
静岡県	54,818円
愛知県	53,600円
三重県	37,232円
滋賀県	42,016円
京都府	41,283円
大阪府	64,208円
兵庫県	57,345円
奈良県	36,216円
和歌山県	19,780円
鳥取県	73,537円
島根県	27,826円
岡山県	64,541円
広島県	61,243円
山口県	38,954円
徳島県	71,724円
香川県	46,065円
愛媛県	56,753円
高知県	34,679円
福岡県	67,753円
佐賀県	22,715円
長崎県	20,404円
熊本県	38,287円
大分県	51,929円
宮崎県	39,290円
鹿児島県	55,266円
沖縄県	46,387円

2-2 管路に係る料金額

1条あたり1メートルごとに年額

適用する行政区域	内容
富山県	165円
石川県	169円
福井県	175円
岐阜県	206円
静岡県	239円
愛知県	218円
三重県	204円
滋賀県	214円
京都府	303円
大阪府	252円
兵庫県	278円
奈良県	240円
和歌山県	270円
鳥取県	203円
島根県	206円
岡山県	198円
広島県	207円
山口県	173円
徳島県	216円
香川県	205円
愛媛県	193円
高知県	172円
福岡県	254円
佐賀県	190円
長崎県	176円
熊本県	243円
大分県	237円
宮崎県	162円
鹿児島県	226円
沖縄県	262円

第3 電柱に係る負担額

電柱に係る負担額は、1使用箇所ごとに年額775円とします。

第2 とう道又は管路に係る負担額
(略)

- 1 (略)
2 とう道又は管路に係る料金額
2-1 とう道に係る料金額

1メートルごとに年額

適用する行政区域	内容
富山県	33,822円
石川県	37,215円
福井県	27,993円
岐阜県	30,680円
静岡県	51,746円
愛知県	49,671円
三重県	36,394円
滋賀県	54,693円
京都府	40,642円
大阪府	59,725円
兵庫県	53,742円
奈良県	34,819円
和歌山県	18,934円
鳥取県	69,238円
島根県	26,612円
岡山県	61,554円
広島県	59,295円
山口県	36,540円
徳島県	67,861円
香川県	42,910円
愛媛県	52,587円
高知県	37,875円
福岡県	65,241円
佐賀県	23,252円
長崎県	19,248円
熊本県	36,213円
大分県	48,554円
宮崎県	38,068円
鹿児島県	50,874円
沖縄県	52,043円

2-2 管路に係る料金額

1条あたり1メートルごとに年額

適用する行政区域	内容
富山県	158円
石川県	160円
福井県	164円
岐阜県	199円
静岡県	224円
愛知県	204円
三重県	203円
滋賀県	205円
京都府	301円
大阪府	238円
兵庫県	264円
奈良県	234円
和歌山県	262円
鳥取県	195円
島根県	199円
岡山県	189円
広島県	200円
山口県	162円
徳島県	207円
香川県	193円
愛媛県	181円
高知県	169円
福岡県	245円
佐賀県	182円
長崎県	166円
熊本県	233円
大分県	225円
宮崎県	160円
鹿児島県	212円
沖縄県	304円

第3 電柱に係る負担額

電柱に係る負担額は、1使用箇所ごとに年額1,023円とします。

第4表 光信号引込等設備に係る負担額

第1 光信号引込等設備の維持等に係る負担額

1 (略)

2 負担額

	区分	単位	料金額	備考
(1) 光信号引込等設備維持負担額	当社が光信号引込等設備を維持等するために要する負担額 (7) 当社の光屋内配線（主として一戸建ての建物に設置される形態により設置するものに限ります。）が設置されているもの (4) 当社の光屋内配線（主として一戸建ての建物に設置される形態により設置するものに限ります。）が設置されていないもの ① 当社が設置した光信号分岐端末回線収容キャビネット等とその光信号引込等設備が収容等されているもの ② 協定事業者が設置した光信号分岐端末回線収容キャビネット等とその光信号引込等設備が収容等されているもの	1 光信号引込等設備ごとに月額	475円 479円 474円	—
(2) 光信号引込等設備管理負担額	当社が維持等する光信号引込等設備の情報の管理を行うとともにその負担額を請求するために要する負担額	1 光信号引込等設備ごとに月額	75円	—

第2 光信号引込等設備の撤去に係る負担額

(略)

(1) (略)

未償却残高＝〔（光信号引込等設備の取得固定資産価額（22,410円）－光信号引込等設備の残存価額）×光信号引込等設備の耐用年数残存期間比率＋光信号引込等設備の残存価額〕×（1＋貸倒率）

ア 光信号引込等設備の耐用年数残存期間比率は、次の算出式により算定します。
耐用年数残存期間比率＝光信号引込等設備の耐用年数経過までの日数／（光信号引込等設備の耐用年数（20年）×365（閏年にあつては366とします。））

イ (略)

(2) (略)

1 光信号引込等設備ごとに

区分	内容	料金額
ア 光信号引込等設備を撤去する場合		16,368円
イ 当社が設置した光信号分岐端末回線収容キャビネット等を撤去する場合		308円

第5表 (略)

第4表 光信号引込等設備に係る負担額

第1 光信号引込等設備の維持等に係る負担額

1 (略)

2 負担額

	区分	単位	料金額	備考
(1) 光信号引込等設備維持負担額	当社が光信号引込等設備を維持等するために要する負担額 (7) 当社の光屋内配線（主として一戸建ての建物に設置される形態により設置するものに限ります。）が設置されているもの (4) 当社の光屋内配線（主として一戸建ての建物に設置される形態により設置するものに限ります。）が設置されていないもの ① 当社が設置した光信号分岐端末回線収容キャビネット等とその光信号引込等設備が収容等されているもの ② 協定事業者が設置した光信号分岐端末回線収容キャビネット等とその光信号引込等設備が収容等されているもの	1 光信号引込等設備ごとに月額	458円 463円 458円	—
(2) 光信号引込等設備管理負担額	当社が維持等する光信号引込等設備の情報の管理を行うとともにその負担額を請求するために要する負担額	1 光信号引込等設備ごとに月額	76円	—

第2 光信号引込等設備の撤去に係る負担額

(略)

(1) (略)

未償却残高＝〔（光信号引込等設備の取得固定資産価額（22,266円）－光信号引込等設備の残存価額）×光信号引込等設備の耐用年数残存期間比率＋光信号引込等設備の残存価額〕×（1＋貸倒率）

ア 光信号引込等設備の耐用年数残存期間比率は、次の算出式により算定します。
耐用年数残存期間比率＝光信号引込等設備の耐用年数経過までの日数／（光信号引込等設備の耐用年数（25年）×365（閏年にあつては366とします。））

イ (略)

(2) (略)

1 光信号引込等設備ごとに

区分	内容	料金額
ア 光信号引込等設備を撤去する場合		17,111円
イ 当社が設置した光信号分岐端末回線収容キャビネット等を撤去する場合		315円

第5表 (略)

様式第8（第11条第2項関係）

事前調査申込書

第 号
年 月 日

東日本電信電話株式会社／西日本電信電話株式会社
殿

所属(法人名等)

氏名

貴社接続約款第11条（事前調査の申込み）第2項の規定により、貴社の網との接続を行いたい（変更したい）ので、事前調査を申し込みます。

接続（変更）の概要	
協議事項に関する具体的内容	
接続（変更）希望時期	
連絡先 (担当者氏名、電話番号)	

協議事項に関する具体的内容

1. 接続箇所				
接続約款記載の接続箇所	公表約款第5条第1項標準的接続箇所表中第 欄とする。			
接続約款記載以外の接続箇所	別紙1 接続約款適用以外の技術的条件のとおり。			
2. 電気通信設備の分界点				
(1) 相互接続点設置希望場所				
3. 接続対象地域				
(14) 弊社接続対象地域	(NTT東日本／NTT西日本網との新規の接続の場合に記入。)			
(2) 相互接続点ごとの接続対象地域	弊社網接続エリア： NTT東日本／NTT西日本網接続エリア：			
4. 接続の技術的条件（物理的、電気的、論理的条件）				
新たな技術的条件の有無	有 無			
接続約款記載の技術的条件での接続の場合	公表約款第11章技術的条件 技術的条件集第2章形態別技術的条件第 節形態 のとおりとする。			
	信号網構成	対応網	準対応網	
	信号速度	4.8kb/s	48kb/s	
	回線留保	優先発ユ一ザ留保回線制御機能	有	無
		両方向留保回線制御機能	有	無
接続約款記載の技術的条件以外での接続の場合	別紙1 接続約款適用以外の場合の技術的条件のとおり。			

様式第8（第11条第2項関係）

事前調査申込書

第 号
年 月 日

東日本電信電話株式会社／西日本電信電話株式会社
殿

所属(法人名等)

氏名

貴社接続約款第11条（事前調査の申込み）第2項の規定により、貴社の網との接続を行いたい（変更したい）ので、事前調査を申し込みます。

接続（変更）の概要	
協議事項に関する具体的内容	
接続（変更）希望時期	
連絡先 (担当者氏名、電話番号)	

協議事項に関する具体的内容

1. 接続箇所				
接続約款記載の接続箇所	公表約款第5条第1項標準的接続箇所表中第 欄とする。			
接続約款記載以外の接続箇所	別紙1 接続約款適用以外の技術的条件のとおり。			
2. 電気通信設備の分界点				
(1) 相互接続点設置希望場所				
3. 接続対象地域				
(1) 弊社接続対象地域	(NTT東日本／NTT西日本網との新規の接続の場合に記入。)			
(2) 相互接続点ごとの接続対象地域	弊社網接続エリア： NTT東日本／NTT西日本網接続エリア：			
4. 接続の技術的条件（物理的、電気的、論理的条件）				
新たな技術的条件の有無	有 無			
接続約款記載の技術的条件での接続の場合	公表約款第11章技術的条件 技術的条件集第2章形態別技術的条件第 節形態 のとおりとする。			
	信号網構成	対応網	準対応網	
	信号速度	4.8kb/s	48kb/s	
	回線留保	優先発ユ一ザ留保回線制御機能	有	無
		両方向留保回線制御機能	有	無
接続約款記載の技術的条件以外での接続の場合	別紙1 接続約款適用以外の場合の技術的条件のとおり。			
5. 電気通信設備の建設に係る事項				

5. 電気通信設備の建設に係る事項		
(1)相互接続点ごとの交換設備／回線設備の設備量 (2)NTT東日本／NTT西日本ビル内に設置を希望する弊社設備の有無 ・設置設備の種類、数量、寸法 ・電力量 ・その他の設置条件 等	(2. 電気通信設備の分界点(1)相互接続点の設置希望場所が、NTT東日本／NTT西日本ビル内である場合のみ記入。)	
6. 接続形態		
接続約款記載の接続形態の場合	公表約款	第7章接続形態別表2の2第号～第号とする。
	任意約款	第6章接続形態別表2の2第号～第号とする。
接続約款記載の接続形態以外の場合		別紙2接続形態のとおり。
7. 網改造料の対象となる機能		
網改造料の対象となる機能のうち利用を希望する機能	接続約款料金表第1表第2網改造料1-1網改造料の対象となる機能第号とする。	
網改造料の対象となる機能以外利用を希望する機能概要		
8. 業務遂行上の協力事項		
(1)NTT東日本／NTT西日本に協力依頼する事項		
9. 事業者識別番号及びその種別		
事業者識別番号	() () ()	
国内基本かつ国内付加サービス共用		
国内付加かつ国際付加サービス共用		
国内基本かつ国際基本サービス共用		
国際基本サービス専用		
事業者識別番号ごとに第1欄から第4欄のいずれかに○印を記入。なお、国内基本サービス専用の場合は第1欄に、国内付加サービス専用又は国際付加サービス専用の場合は第2欄に○印を記入。		
10. 優先接続機能		
優先接続機能の利用	有 無	
通話区分	市内通話 県内市外通話 県間市外通話 国際通話	
優先接続番号		
提供区域		
11. その他		

(1)相互接続点ごとの交換設備／回線設備の設備量 (2)NTT東日本／NTT西日本ビル内に設置を希望する弊社設備の有無 ・設置設備の種類、数量、寸法 ・電力量 ・その他の設置条件 等	(2. 電気通信設備の分界点(1)相互接続点の設置希望場所が、NTT東日本／NTT西日本ビル内である場合のみ記入。)	
6. 接続形態		
接続約款記載の接続形態の場合	公表約款	第7章接続形態別表2の2第号～第号とする。
	任意約款	第6章接続形態別表2の2第号～第号とする。
接続約款記載の接続形態以外の場合		別紙2接続形態のとおり。
7. 網改造料の対象となる機能		
網改造料の対象となる機能のうち利用を希望する機能	接続約款料金表第1表第2網改造料1-1網改造料の対象となる機能第号とする。	
網改造料の対象となる機能以外利用を希望する機能概要		
8. 業務遂行上の協力事項		
(1)NTT東日本／NTT西日本に協力依頼する事項		
9. 事業者識別番号及びその種別		
事業者識別番号	() () ()	
国内基本かつ国内付加サービス共用		
国内付加かつ国際付加サービス共用		
国内基本かつ国際基本サービス共用		
国際基本サービス専用		
事業者識別番号ごとに第1欄から第4欄のいずれかに○印を記入。なお、国内基本サービス専用の場合は第1欄に、国内付加サービス専用又は国際付加サービス専用の場合は第2欄に○印を記入。		
10. その他		

別表4 違約金

第1～5 (略)

第6 複数年段階料金を適用した光信号主端末回線との接続の終了に係る違約金

区分	違約金の額	
接続申込者が、第34条の13（複数年段階料金を適用する光信号主端末回線の取扱い）第4項に規定する、複数年段階料金を適用する光信号主端末回線との接続を終了した場合の違約金	(1) 協定事業者が、複数年段階料金を適用する光信号主端末回線との接続を開始した日から1年を経過する日までに、接続を終了した場合	接続を終了した日（以下、この表において「終了日」といいます。）から、接続を開始して1年が経過する日までの期間に対応する、料金表第1表（接続料金）第1（網使用料）2（料金額）2-1-1-1第6欄イ欄又は2-1-1-2第2欄イ欄に掲げる料金額に、接続を開始した日から終了日の前日までの期間に対応する、2-1-1-1第6欄イ欄又は2-1-1-2第2欄イ欄から2-1-1-1の2又は2-1-1-2の2を減じた額（以下、この表において「低減額」といいます。）及び当該低減額について、接続を開始した日から終了日の前日までの日数に対応する利息（0.36%の割合で計算し、複利計算を行うものとします。以下、この表において同じとします。）を加算した額
(2)～(3) (略)	—	

別表5 既に設置された当社の光屋内配線に係る精算額

区分	単位	精算額	備考
既に設置された当社の光屋内配線に係る精算額	1回線ごとに	1,730円	

別表4 違約金

第1～5 (略)

第6 複数年段階料金を適用した光信号主端末回線との接続の終了に係る違約金

区分	違約金の額	
接続申込者が、第34条の13（複数年段階料金を適用する光信号主端末回線の取扱い）第4項に規定する、複数年段階料金を適用する光信号主端末回線との接続を終了した場合の違約金	(1) 協定事業者が、複数年段階料金を適用する光信号主端末回線との接続を開始した日から1年を経過する日までに、接続を終了した場合	接続を終了した日（以下、この表において「終了日」といいます。）から、接続を開始して1年が経過する日までの期間に対応する、料金表第1表（接続料金）第1（網使用料）2（料金額）2-1-1-1第6欄イ欄又は2-1-1-2第2欄イ欄に掲げる料金額に、接続を開始した日から終了日の前日までの期間に対応する、2-1-1-1第6欄イ欄又は2-1-1-2第2欄イ欄から2-1-1-1の2又は2-1-1-2の2を減じた額（以下、この表において「低減額」といいます。）及び当該低減額について、接続を開始した日から終了日の前日までの日数に対応する利息（0.33%の割合で計算し、複利計算を行うものとします。以下、この表において同じとします。）を加算した額
(2)～(3) (略)	—	

別表5 既に設置された当社の光屋内配線に係る精算額

区分	単位	精算額	備考
既に設置された当社の光屋内配線に係る精算額	1回線ごとに	1,570円	

附 則（平成30年6月15日西設相制第2号）

（ルーティング伝送機能に係る経過措置）

1～2 （略）

3 この改正規定実施の際現に、改正前の規定により協定事業者が利用しているルーティング伝送機能（2-13第3欄工欄に係るものに限ります。）の提供条件については、なお従前のおりとし、以下の料金表を適用します。

区 分			単 位	料金額	備 考
特別収容局 ルータ接続 ルーティン グ伝送機能	第5条（標準的な接続箇所） 第1項の表中第8欄のうち 特別収容局ルータで接続 し、IP通信網を利用した 交換及び伝送を行う機能	ATMインタフェ ースにより符号伝 送が可能なもの	1ポート ごとに月 額	62,860円	—

附 則（令和元年6月25日西設相制第6号）

（ルーティング伝送機能に係る経過措置）

1～2 （略）

3 この改正規定実施の際現に、改正前の規定により協定事業者が利用しているルーティング伝送機能（2-13第1欄才欄に係るものに限ります。）の提供条件については、なお従前のおりとし、以下の料金表を適用します。

区 分			単 位	料金額	備 考
特別収容局 ルータ接続 ルーティン グ伝送機能	第5条（標準的な接続箇所） 第1項の表中第8欄のうち 特別収容局ルータで接続 し、IP通信網を利用した 交換及び伝送を行う機能	ISDN一次群速 度ユーザ・網インタ フェースにより符 号伝送が可能なも の	1ポート ごとに月 額	6,476円	—

附 則（令和3年6月2日西設相制第000216号）

1～2 （略）

（光信号引込等設備の撤去に係る負担額についての経過措置）

3 平成31年3月31日までに設置された光信号引込等設備を撤去する場合は、料金表第4表（光信号引込等設備に係る負担額）第2（光信号引込等設備の撤去に係る負担額）に規定する負担額の算定における光信号引込等設備の未償却残高は、料金表第4表第2第1号の算出式に替えて、次の算出式により算定するものとします。ただし、その算定結果が負の数となる場合は、光信号引込等設備の未償却残高を零とします。また、平成20年4月1日から平成31年3月31日までに設置されたものであって、令和2年4月1日以降に撤去する光信号引込等設備については、次の算出式における平成19年度以前における光信号引込等設備の償却累計額を零とし、平成20年度以降平成30年度以前における光信号引込等設備の償却累計額の算出式において「平成20年4月1日」とあるのは「当該光信号引込等設備の利用を開始した日」と読み替えるものとします。

未償却残高＝（光信号引込等設備の取得固定資産価額－平成19年度以前における光信号引込等設備の償却累計額－平成20年度以降平成30年度以前における光信号引込等設備の償却累計額－平成31年度以降における光信号引込等設備の償却累計額）×（1＋貸倒率）

ア 光信号引込等設備の償却累計額は、次の算出式により算定します。

（ア）平成19年度以前における光信号引込等設備の償却累計額
＝（光信号引込等設備の取得固定資産価額－平成19年度以前の光信号引込等設備の残存価

附 則（平成30年6月15日日西設相制第2号）

（ルーティング伝送機能に係る経過措置）

1～2 （略）

附 則（令和元年6月25日西設相制第6号）

（ルーティング伝送機能に係る経過措置）

1～2 （略）

附 則（令和3年6月2日西設相制第000216号）

1～2 （略）

額) × 当該光信号引込等設備の利用を開始した日から平成20年3月31日までの日数 / (平成19年度以前の光信号引込等設備の耐用年数(10年) × 365 (閏年にあつては366とします。))

(イ) 平成20年度以降平成30年度以前における光信号引込等設備の償却累計額
 = (光信号引込等設備の取得固定資産価額 - 平成20年度以降平成30年度の光信号引込等設備の残存価額) × 平成20年4月1日から平成31年3月31日までの日数 / (平成30年度以前の光信号引込等設備の耐用年数(15年) × 365 (閏年にあつては366とします。))

(ウ) 平成31年度以降における光信号引込等設備の償却累計額
 = (光信号引込等設備の取得固定資産価額 - 光信号引込等設備の残存価額) × 平成31年4月1日から当該光信号引込等設備を撤去した日の前日までの日数 / (光信号引込等設備の耐用年数(20年) × 365 (閏年にあつては366とします。))

イ 光信号引込等設備の取得固定資産価額については、料金表第4表第2第1号に規定する算出式の中の金額とします。

ウ 貸倒率については、第1表(接続料金)第2(網改造料)2(料金額)2-3(年額料金の算定に係る比率)によります。

附 則 (令和5年3月24日西設相制第000134号)

1~2 (略)

(特定光信号端末回線管理機能に関する実績に基づく精算に関する特例措置)

3 当社は、料金表第1表(接続料金)第1(網使用料)2(料金額)2-11第27欄について、令和3年度に適用した網使用料と次に掲げる令和3年度の実績によって算定した精算用料金との差額に、令和3年度の需要の実績値を乗じて得た額を、協定事業者と精算するものとします。

区 分		単 位	料金額	備考
特定光信号端末回線管理機能	協定事業者の特定光信号端末回線の情報の管理を行うとともに網改造料を請求する機能	1回線ごとに月額	269円	—

4~5 (略)

(接続料金等の実績に基づく精算用料金)

6 第74条の2(手続費の実績に基づく精算)の規定により精算を行う令和3年度の精算用料金は以下のとおりです。

区 分		単 位	料金額	備考
みなし契約者に関する宛名情報提供手続費		1件ごとに	37.74円	—
優先接続受付手続費		1変更ごとに	120円	—
光回線設備線路条件調査費	ウ欄	(7)	1番号又は1住所ごとの1成功検索ごとに	0.04円
		(4)		0.01円
光配線区域情報調査費	ア欄	1通信用建物ごとに	9,509円	—
	イ欄	1通信用建物ごとに	16,179円	—

附 則 (令和5年3月24日西設相制第000134号)

1~2 (略)

(特定光信号端末回線管理機能に関する実績に基づく精算に関する特例措置)

3 当社は、料金表第1表(接続料金)第1(網使用料)2(料金額)2-11第27欄について、令和4年度に適用した網使用料と次に掲げる令和4年度の実績によって算定した精算用料金との差額に、令和4年度の需要の実績値を乗じて得た額を、協定事業者と精算するものとします。

区 分		単 位	料金額	備考
特定光信号端末回線管理機能	協定事業者の特定光信号端末回線の情報の管理を行うとともに網改造料を請求する機能	1回線ごとに月額	220円	—

4~5 (略)

ルーティング番号登録工事等受付手続費	ア(イ)欄	1件ごとに	61円	—
	イ欄	1件ごとに	101円	—
同一番号移転可否情報調査費	ア欄	1電気通信番号ごとの1件ごとに	745円	—
	イ欄	1電気通信番号ごとの1件ごとに	301円	—

附 則

(実施時期)

1 この改正規定は、認可を受けた後、速やかに実施し、この改正規定のうち、料金表に定める接続料、別表4の違約金の額、別表5の精算額、附則（令和3年6月2日西設相制第000216号）第3項並びに本附則第3項及び第4項については、令和6年4月1日から実施します。ただし、第65条（定額制の網使用料の支払義務）第1項、第68条（手続費の支払義務）第1項第18号、第74条の2（網使用料の実績に基づく精算）、第75条（工事費及び手続費等の遡及適用）、第98条の2（工事費及び手続費等の遡及適用）、料金表第1表第1（網使用料）1（適用）(8)－3欄、2（料金額）2－2（端末系交換機能）第3欄、料金表第1表第2（手続費）1（適用）第4欄及び2（手続費の額）2－1（手続費）第14欄については、令和6年3月1日以降当社の準備が整い次第、実施することとし、当社の準備が整った日を超えて認可を受けた場合は当社の準備が整った日に遡及して実施します。また、料金表第2表（工事費及び手続費）第2（手続費）2（手続費の額）2－1（手続費）第2欄ア（7）欄のうち区分の規定に係る変更については、認可を受けた後、令和6年1月1日に遡って適用することとし、当該手続費に係る令和6年1月1日から令和6年3月31日までの期間における原価の実績値については、令和7年度に適用する当該手続費に係る調整額の算定に含めるものとします。

(接続料金等の実績に基づく精算用料金)

2 第74条の2（手続費の実績に基づく精算）の規定により精算を行う令和4年度の精算用料金は以下のとおりです。

区 分		単 位		料金額	備考
みなし契約者に関する宛名情報提供手続費		1件ごとに		21.14円	—
優先接続受付手続費		1変更ごとに		110円	—
光回線設備線路条件調査費	ウ欄	(7)	1番号又は1住所ごとの1成功検索ごとに	0.03円	—
		(イ)		0.01円	—
光配線区域情報調査費	ア欄	1通信用建物ごとに		13,460円	—
	イ欄	1通信用建物ごとに		4,573円	—
ルーティング番号登録工事等受付手続費	ア(イ)欄	1件ごとに		58円	—

	イ欄	1件ごとに	96円	—
同一番号移転可否情報調査費	ア欄	1電気通信番号ごとの1件ごとに	743円	—
	イ欄	1電気通信番号ごとの1件ごとに	295円	—

(優先接続受付手数料に係る経過措置)

3 令和5年度に協定事業者が利用した料金表第2表第2(手数料)に規定する優先接続受付手数料については、第75条(工事費及び手数料等の遡及適用)の規定にかかわらず、令和5年4月1日に遡及して以下の料金額を適用します。

区分		単位	手数料の額	備考
優先接続受付手数料	優先接続の受付に要する費用	1変更ごとに	159円	—

(光信号引込等設備の撤去に係る負担額についての経過措置)

4 令和5年3月31日までに設置された光信号引込等設備を撤去する場合は、料金表第4表(光信号引込等設備に係る負担額)第2(光信号引込等設備の撤去に係る負担額)に規定する負担額の算定における光信号引込等設備の未償却残高は、料金表第4表第2第1号の算出式にかかわらず、次の算出式により算定するものとします。ただし、その算定結果が負の数となる場合は、光信号引込等設備の未償却残高を零とします。また、平成20年4月1日から平成31年3月31日までに設置された光信号引込等設備であって、令和5年4月1日以降に撤去するものについては、次の算出式におけるア(ア)の値を零とし、ア(イ)の算出式において「平成20年4月1日」とあるのを「当該光信号引込等設備の利用を開始した日」と読み替えるものとし、平成31年4月1日から令和5年3月31日までに設置された光信号引込等設備であって、令和5年4月1日以降に撤去するものについては、次の算出式におけるア(ア)及び(イ)の値を零とし、ア(ウ)の算出式において「平成31年4月1日」とあるのは「当該光信号引込等設備の利用を開始した日」と読み替えるものとします。

未償却残高＝(光信号引込等設備の取得固定資産価額－平成19年度以前における光信号引込等設備の償却累計額－平成20年度以降平成30年度以前における光信号引込等設備の償却累計額－平成31年度以降令和4年度以前における光信号引込等設備の償却累計額－令和5年度以降における光信号引込等設備の償却累計額)×(1＋貸倒率)

ア 光信号引込等設備の償却累計額は、次の算出式により算定します。

(ア) 平成19年度以前における光信号引込等設備の償却累計額
 ＝(光信号引込等設備の取得固定資産価額－平成19年度以前の光信号引込等設備の残存価額)×当該光信号引込等設備の利用を開始した日から平成20年3月31日までの日数／(平成19年度以前の光信号引込等設備の耐用年数(10年)×365(閏年にあつては366とします。))

(イ) 平成20年度以降平成30年度以前における光信号引込等設備の償却累計額
 ＝(光信号引込等設備の取得固定資産価額－平成20年度以降平成30年度の光信号引込等設備の残存価額)×平成20年4月1日から平成31年3月31日までの日数／(平成30年度以前の光信号引込等設備の耐用年数(15年)×365(閏年にあつては366とします。))

(ウ) 平成31年度以降令和4年度以前における光信号引込等設備の償却累計額
 ＝(光信号引込等設備の取得固定資産価額－平成31年度以降令和4年度の光信号引込等設備の残存価額)×平成31年4月1日から令和5年3月31日までの日数／(令和4年度以前の光信号引込等設備の耐用年数(20年)×365(閏年にあつては366とします。))

(エ) 令和5年度以降における光信号引込等設備の償却累計額

＝（光信号引込等設備の取得固定資産価額－光信号引込等設備の残存価額）×令和5年4月1日から当該光信号引込等設備を撤去した日の前日までの日数／（光信号引込等設備の耐用年数（25年）×365（閏年にあつては366とします。））

イ 光信号引込等設備の取得固定資産価額については、料金表第4表第2第1号に規定する算出式中の金額とします。

ウ 貸倒率については、第1表（接続料金）第2（網改造料）2（料金額）2－3（年額料金の算定に係る比率）によります。

技術的条件集

通則

第1章 通則

(用語の定義)

第1条 この技術的条件集においては、次表の左欄の用語はそれぞれの右欄の意味で使用します。

用語	意味
(1) ~ (106) (略)	(略)
(107) <u>き線点近傍の電柱等の端子盤接続</u>	<u>下部端末回線と直接協定事業者網を本則の標準的な接続箇所</u> <u>に定める他事業者がき線点近傍の電柱等に設置する端子盤の</u> <u>当社側端子において接続する形態</u>
(108) <u>き線点近傍の電柱等の端子盤接続</u> <u>インタフェース</u>	<u>協定事業者がき線点近傍の電柱等に設置される端子盤におい</u> <u>て接続する時に適用するインタフェース種別</u>

(略)

(標準的な接続箇所と技術的条件)

第2条 本則に規定する標準的な接続箇所とそれらにおける接続に必要な技術的条件との関係は次のとおりとします。

標準的な接続箇所	技術的条件
(1) ~ (1) - 3 (略)	(略)
(1) - 4 <u>き線点近傍の電柱等の端子盤</u>	<u>技術的条件集第2章第4節の5に規定するところによります。</u>
(2) ~ (2) - 2 (略)	(略)
(2) - 3 <u>I S M交</u> <u>換機の端末回線側</u>	<u>技術的条件集第2章第22節に規定するところによります。</u>
(略)	(略)

(略)

第4節の5 形態1 - 8

(網構成)

技術的条件集

通則

第1章 通則

(用語の定義)

第1条 この技術的条件集においては、次表の左欄の用語はそれぞれの右欄の意味で使用します。

用語	意味
(1) ~ (106) (略)	(略)
(107) <u>削除</u>	<u>削除</u>
(108) <u>削除</u>	<u>削除</u>

(略)

(標準的な接続箇所と技術的条件)

第2条 本則に規定する標準的な接続箇所とそれらにおける接続に必要な技術的条件との関係は次のとおりとします。

標準的な接続箇所	技術的条件
(1) ~ (1) - 3 (略)	(略)
(1) - 4 <u>削除</u>	<u>削除</u>
(2) ~ (2) - 2 (略)	(略)
(2) - 3 <u>削除</u>	<u>削除</u>
(略)	(略)

(略)

第4節の5 形態1 - 8 削除

第 16 条の 11 当社の端末回線と直接協定事業者の電気通信設備との接続は、本則の相互接続点の設置場所に定める相互接続点単位に行うものとします。

(インタフェース仕様)

第 16 条の 12 当社網と直接協定事業者網間で使用するインタフェース仕様は、技術的条件集別表 24.10 に示すとおりとします。

(その他接続に必要な事項)

第 16 条の 13 その他接続に必要な事項のうち細目にわたるものについては当社と直接協定事業者間で別途協議の上、決定することとします。

第 22 節 形態 1 0

(網構成)

第 98 条 I S M 交換機と直接協定事業者の電気通信設備との接続は、本則の相互接続点の設置場所に定める相互接続点単位に行うものとします。

(接続方式)

第 99 条 分類 3 による当社網と直接協定事業者網間で使用する接続方式は次のとおりとします。

(1) 当社網と直接協定事業者網間で使用する電気通信番号は第 9 条 (接続方式) 第 2 項 (1) の規定を準用します。

(2) 当社網と直接協定事業者網間で使用する信号方式は当社の総合デジタル通信サービス契約約款 (第 1 種総合デジタル通信サービス又は第 2 種総合デジタル通信サービスに係るものに限ります。) に規定されているものと同等とします。

(3) 当社網と直接協定事業者網間で使用する試験方式は次のとおりとします。

ア 当社と直接協定事業者の設備に関する試験は、設備を所有する事業者が責任を持って実施し、他社の設備についての試験は原則として実施しません。

ただし、故障切り分け等のため当社網と直接協定事業者網間は試験可能とします。

イ 当社網と直接協定事業者網間で実施する試験は当社と当社の総合デジタル通信サービス契約約款により契約している契約者間で実施するものと同等とします。

(その他接続に必要な事項)

第 100 条 その他接続に必要な事項のうち細目にわたるものについては当社と直接協定事業者間で別途協議の上、決定することとします。

第 27 節 形態 1 5

(網構成)

第 22 節 形態 1 0 削除

第 27 節 形態 1 5

(網構成)

(略)

(インタフェース仕様)

第 114 条 当社網と直接協定事業者網間で使用するインタフェース仕様は技術的条件集別表 27.1 又は 27.3 のいずれか 1 つのとおりとします。

(略)

別表 2

1. 電話サービスの利用条件

(略)

(2) 付加機能の利用条件

(略)

付加機能の種類 [付加サービス名]	相互接続に関わる利用条件
(略)	(略)
<u>優先接続機能 [電話会社選択(マライン)、電話会社固定(マラインプラス)]</u>	<u>1. 発信種別 2、発信種別 3 への発信時に本機能を利用可能とする。</u>

2. 総合デジタル通信サービスの利用条件

(略)

(3) 付加機能の利用条件

(略)

付加機能の種類 [付加サービス名]	相互接続に関わる利用条件
(略)	(略)
<u>優先接続機能 [電話会社選択(マライン)、電話会社固定(マラインプラス)]</u>	<u>1. 発信種別 2、発信種別 3 への発信時に本機能を利用可能とする。</u>

(略)

技術的条件別表 24.10

DSL インタフェース仕様 (FTTR インタフェース)

(略)

(インタフェース仕様)

第 114 条 当社網と直接協定事業者網間で使用するインタフェース仕様は技術的条件集別表 27.1 のとおりとします。

(略)

別表 2

1. 電話サービスの利用条件

(略)

(2) 付加機能の利用条件

(略)

付加機能の種類 [付加サービス名]	相互接続に関わる利用条件
(略)	(略)

2. 総合デジタル通信サービスの利用条件

(略)

(3) 付加機能の利用条件

(略)

付加機能の種類 [付加サービス名]	相互接続に関わる利用条件
(略)	(略)

(略)

技術的条件別表 24.10 削除

1 インタフェース条件

1.1 物理的条件

本インタフェースに適用する物理的条件の主要諸元を表 1.1 に示す。

表 1.1 主要諸元

項番	項目	規格
1	ケーブル	平衡対ケーブル
2	コネクタ	当社と直接協定事業者の間で別途協議の上、決定する

技術的条件集別表 2 6 . 5

I P 通信網 ISP 接続用ルータ接続インタフェース仕様
(IPv6 IPoE 方式)

[参照規格一覧]

JIS C5973 (F04 形単心光ファイバコネクタ 1998.5.20)

JIS C6835 (石英系シングルモード光ファイバ素線 1991)

IETF RFC2460 (Internet Protocol,Version 6 (IPv6) Specification 1998.12)

IETF RFC2461 (Neighbor Discovery for IP Version 6 (IPv6) 1998.12)

IETF RFC2463 (Internet Control Message Protocol (ICMPv6) for the Internet Protocol Version 6 (IPv6) Specification 1998.12)

IETF RFC2545 (Use of BGP-4 Multiprotocol Extensions for IPv6 Inter-Domain Routing 1999.3)

IETF RFC2858 (Multiprotocol Extensions for BGP-4 2000.6)

IEEE Std 802.3 (Information technology-Telecommunications and information exchange between systems-Local and metropolitan area networks-Specific requirements-Part3:Carrier sense multiple access with collision detection(CSMA/CD) access method and physical layerspecifications 1998 Edition)

IEEEstd 802.3ae-2002 (IEEE Standard for Information technology--Telecommunications and information exchange between systems--Local and metropolitan area networks-Specific requirements--Part 3: Carrier Sense Multiple Access with Collision Detection (CSMA/CD)Access Method and Physical Layer Specifications--Amendment:Media Access Control (MAC)Parameters,Physical Layer and Management Parameters for 10

技術的条件集別表 2 6 . 5

I P 通信網 ISP 接続用ルータ接続インタフェース仕様
(IPv6 IPoE 方式)

[参照規格一覧]

JIS C5973 (F04 形単心光ファイバコネクタ 1998.5.20)

JIS C6835 (石英系シングルモード光ファイバ素線 1991)

IETF RFC2460 (Internet Protocol,Version 6 (IPv6) Specification 1998.12)

IETF RFC2461 (Neighbor Discovery for IP Version 6 (IPv6) 1998.12)

IETF RFC2463 (Internet Control Message Protocol (ICMPv6) for the Internet Protocol Version 6 (IPv6) Specification 1998.12)

IETF RFC2545 (Use of BGP-4 Multiprotocol Extensions for IPv6 Inter-Domain Routing 1999.3)

IETF RFC2858 (Multiprotocol Extensions for BGP-4 2000.6)

IEEE Std 802.3 (Information technology-Telecommunications and information exchange between systems-Local and metropolitan area networks-Specific requirements-Part3:Carrier sense multiple access with collision detection(CSMA/CD) access method and physical layerspecifications 1998 Edition)

IEC 61754-20(Fibre optic interconnecting devices and passive components - Fibre optic connector interfaces - Part 20: Type LC connector family)

IEEE Std 802.3ba-2010 (IEEE Standard for Information technology-- Local and metropolitan area networks-- Specific requirements-- Part 3: CSMA/CD Access Method and Physical Layer Specifications Amendment 4: Media Access Control Parameters, Physical Layers, and Management Parameters for 40 Gb/s and 100 Gb/s Operation)

Gb/s Operation

IEC 61754-20 (Fibre optic interconnecting devices and passive components - Fibre optic connector interfaces - Part 20: Type LC connector family)

IEEE Std 802.3ba-2010 (IEEE Standard for Information technology-- Local and metropolitan area networks-- Specific requirements-- Part 3: CSMA/CD Access Method and Physical Layer Specifications Amendment 4: Media Access Control Parameters, Physical Layers, and Management Parameters for 40 Gb/s and 100 Gb/s Operation)

IETF RFC2474 (Definition of the Differentiated Services Field (DS Field) in the IPv4 and IPv6 Headers 1998.12)

1. インタフェース規定点
(略)

2. 下位層 (レイヤ1～2) 仕様

2. 1 10GBASE-LRインタフェースにて接続する場合

2. 1. 1 物理層 (レイヤ1) 仕様

IEEE Std 802.3ae Clause49, 51, 52 準拠

コネクタ仕様 IEC 61754-20、JIS C5973 準拠

光ケーブル仕様 JIS C6835 SSM A 準拠

2. 1. 2 データリンク層 (レイヤ2) 仕様

IEEE Std 802.3ae Clause4 準拠

2. 1. 2. 1 論理的条件フレーム構成

IEEE Std 802.3 Clause3 準拠

ただし、タイプ/フレーム長フィールドにフレーム長を指定した場合は、転送を保証できない場合があります。

2. 1. 2. 2 物理アドレス解決方法

IETF RFC2461 準拠

2. 2 100GBASE-LR4インタフェースにて接続する場合
(略)

3. ネットワーク層 (レイヤ3) 仕様
(略)

IETF RFC2474 (Definition of the Differentiated Services Field (DS Field) in the IPv4 and IPv6 Headers 1998.12)

1. インタフェース規定点
(略)

2. 下位層 (レイヤ1～2) 仕様

2. 1 削除

2. 2 100GBASE-LR4インタフェースにて接続する場合
(略)

3. ネットワーク層 (レイヤ3) 仕様
(略)

技術的条件集別表 27.3

I P通信網収容局ルータ接続インタフェース仕様
(I S D N一次群速度ユーザ・網インタフェース)

[参照規格一覧]

ISO/IEC 10173 (Information technology - Telecommunications and information exchange between systems - Interface connector and contact assignments for ISDN primary rate access connector located at reference points S and T Second edition 1998.12.15)

TTC JT-I411 (ISDN ユーザ網インタフェース規定点及びインタフェース構造 1990.11.28)

TTC JT-I431 (I S D N一次群速度ユーザ・網インタフェース レイヤ1仕様 1997.4.23)

TTC JT-Q921 (I S D Nユーザ・網インタフェース レイヤ2仕様 第5版 1998.11.26)

TTC JT-Q931 (I S D Nユーザ・網インタフェース レイヤ3仕様 第8版 1998.11.26)

IETF RFC791 (Internet Protocol 1981.9)

1. インタフェース規定点

TTC JT-I411で定義される一次群速度ユーザ・網インタフェース構造における、T参照点とする。

2. プロトコルスタック

プロトコル構成は、I S D N呼制御フェーズとI P制御フェーズに分かれており、以下のような階層構成となる。

レイヤ		プロトコル	
3	ネットワーク	<u>I S D N一次群速度ユーザ網インタフェースレイヤ3仕様</u>	<u>I P</u>
2	データリンク	<u>I S D N一次群速度ユーザ網インタフェースレイヤ2仕様</u>	<u>P P P</u>
1	物理	<u>I S D N一次群速度ユーザ網インタフェースレイヤ1仕様</u>	
		<u>I S D N呼制御フェーズ</u>	<u>I P制御フェーズ</u>

3. I S D N呼制御フェーズ

3.1 物理層(レイヤ1)仕様

TTC JT-I431 準拠

技術的条件集別表 27.3 削除

接続コネクタ等 ISO/IEC 10173 準拠
適応ケーブル 平衡対ケーブル
接続構成 ポイント・ポイント

3. 2 データリンク層 (レイヤ2) 仕様
TTC JT-Q921 準拠

3. 3 ネットワーク層 (レイヤ3) 仕様
TTC JT-Q931 準拠

伝達能力 回線交換モード 64 kbit/s 非制限デジタル
なお、IP通信網の収容局ルータは、発呼動作は行わない。

4. IP制御フェーズ

4. 1 データリンク層 (レイヤ2) 仕様
技術的条件集 別表 27. 1 2. 4を参照する。

4. 2 ネットワーク層 (レイヤ3) 仕様
IP IETF RFC791 準拠

5. IP通信網収容装置の1ポートへ同時に収容可能なPPPセッション数の上限値
について
IP通信網収容装置の1ポートへ同時に収容可能なPPPセッション数の上限値につい
ては23とする。

技術的条件集別表 38

中継局イーサネットスイッチ接続インタフェース仕様

【参照規格一覧】
(略)

5. 保守運用
(略)

5. 4 QoS
LAN型通信網内では、PCP フィールドに基づいた4クラス (SH, H, M, L) の優先制御を行
う。表5-3にPCP フィールドとクラスを対応させた一例を示す。

技技術的条件集別表 38

中継局イーサネットスイッチ接続インタフェース仕様

【参照規格一覧】
(略)

5. 保守運用
(略)

5. 4 QoS
LAN型通信網内では、PCP およびVID フィールドに基づいた優先制御を行う。表5-3に
PCP フィールドとクラスを対応させた一例を示す。

表5-3 TCIのPCP値と優先度(SH, H, M, L)の変換例

当社のLAN型通信網 → 直接協定事業者の網	直接協定事業者の網 → 当社のLAN型通信網
[優先クラス] → [PCP値] SH → 7 H → 4 M → 2 L → 0	[PCP値] → [優先クラス] 7, 6, 5 → SH 4, 3 → H 2, 1 → M 0 → L

なお、本別表では、VLANタグ内のDEIフィールドの利用方法に関して規定しない。

【付属資料a】
(略)

表5-3 TCIのPCP値と優先度(SH, H, M, L)の変換例

当社のLAN型通信網 → 直接協定事業者の網	直接協定事業者の網 → 当社のLAN型通信網
[優先クラス] → [PCP値] SH → 7 H → 4 M → 2 L → 0	[PCP値] → [優先クラス] 7, 6, 5 → SH 4, 3 → H 2, 1 → M 0 → L

なお、本別表では、VLANタグ内のDEIフィールドの利用方法に関して規定しない。


【付属資料a】
(略)

網使用料算定根拠
(西日本コストに基づく接続料)

目 次

I. 算定手順	2
II. 原価の算定及び料金の設定	3
1. 端末回線伝送機能	3
2. (削除)	
3. 光信号電気信号変換機能および光信号多重分離機能	13
4. 端末系交換機能	14
5. 中継伝送機能	15
6. 通信路設定伝送機能	18
7. (削除)	
8. 番号案内機能	26
9. (削除)	
10. 公衆電話機能	30
11. (削除)	
12. 網同期クロック供給機能	35
13. その他の機能	36
14. 関門系ルータ交換機能	38
III. 投資等比率及び貯蔵品比率の算定	68
IV. 接続料収納までの平均的な日数の算定	69
V. 資本構成比率の算定	70
VI. 他人資本利子率の算定	71
VII. 自己資本利益率の算定	72
VIII. 利益対応税率の算定	73
IX. 料金設定に使用するトラヒック	75
X. 料金設定に使用する回線数	76
X I. 料金設定に使用する回数比例コストと時間比例コストの比率	98
X II. 料金設定に使用する回線比例コストと回線距離比例コストの比率	99
X III. 料金設定に使用する保守換算係数	100
X IV. 料金設定に使用する貸倒率	102
(別紙)	
1. 加入者回線・主配線盤の費用明細表	103
2. 加入者回線・主配線盤の固定資産明細表	104
3. メタル設備のみを用いる加入者回線の費用明細表	105
4. メタル設備のみを用いる加入者回線の固定資産明細表	106
5. 中継伝送路に係る設備の費用明細表	107
6. 中継伝送路に係る設備の固定資産明細表	108
(参考)	
1. 設備区分別の費用明細表	109
2. 設備区分別固定資産明細表	110
3. 設備区分別の費用明細表(端末系伝送路の内訳)	112
4. 設備区分別固定資産明細表(端末系伝送路の内訳)	113
5. 設備区分別の費用明細表(一般第一種指定設備の内訳)	114
6. 設備区分別固定資産明細表(一般第一種指定設備の内訳)	115
7. 接続会計報告書の設備区分と網使用料算定根拠における 明細表の設備区分の対応	116
8. 回線設置手続費等の控除額	117

I. 算定手順



II. 原価の算定及び料金の設定

1. 増設回線伝送機能

(1) 原価の算定

A. 設備区分別の費用

(単位: 百万円)

区分	端末系伝送路(電気信号の伝送に係るもの)							備考
	メタル加入者回線							
	(再掲) メタル設備 のみを用いる 加入者回線	(再掲) 試験受付	(再掲) 上部区間	(再掲) 土木設備	(再掲) 下部区間			
①指定設備管理運営費	141,035	120,438	114,781	4,044	41,905	16,223	72,876	別紙1. 加入者回線・主配線盤の費用明細表 および別紙3. メタル設備のみを用いる加入者回線の費用明細表より(全体は参考3より)
②他人資本費用	648	636	595	1	276	182	319	⑩レートベース×他人資本比率×他人資本利率
③自己資本費用	13,203	12,956	12,134	15	5,632	3,709	6,502	⑩レートベース×自己資本比率×自己資本利率
④利益対応税	5,637	5,531	5,180	6	2,404	1,583	2,776	(③自己資本費用+(①有利子負債以外の負債の額×利子相当率))×利益対応税率
⑤合計	160,523	139,561	132,690	4,066	50,217	21,697	82,473	①+②+③+④
⑥正味固定資産	549,713	541,585	506,970	157	236,711	157,294	270,258	別紙2. 加入者回線・主配線盤の固定資産明細表 および別紙4. メタル設備のみを用いる加入者回線の固定資産明細表より(全体は参考4より)
⑦投資等	2,364	2,329	2,180	1	1,018	676	1,162	⑥正味固定資産×投資等比率
⑧貯蔵品	5,442	5,362	5,019	2	2,343	1,557	2,676	⑥正味固定資産×貯蔵品比率
⑨運転資本	13,150	10,723	10,319	501	3,386	798	6,932	(①設備管理運営費-(⑫租税公課+⑬減価償却費+⑭固定資産除却損))×45.625日÷365日
⑩レートベース	570,669	559,999	524,488	661	243,458	160,325	281,029	⑥+⑦+⑧+⑨
⑪有利子負債以外の負債の額	106,351	104,363	97,745	123	45,371	29,878	52,373	⑩レートベース×他人資本比率×有利子負債以外の負債が負債の合計に占める割合
⑫租税公課	14,389	14,253	13,251	4	6,187	4,111	7,064	
⑬減価償却費	20,915	19,881	18,492	32	8,455	5,618	10,038	別紙1. 加入者回線・主配線盤の費用明細表 および別紙3. メタル設備のみを用いる加入者回線の費用明細表より(全体は参考3より)
⑭固定資産除却損	529	518	490	0	172	114	317	

(単位: 百万円)

区分	端末系伝送路(電気信号の伝送に係るもの)			備考
	OCU			
	光	メタル		
①指定設備管理運営費	661	264	397	参考3. 設備区分別の費用明細表(端末系伝送路の内訳)より
②他人資本費用	3	1	2	⑩レートベース×他人資本比率×他人資本利率
③自己資本費用	59	24	35	⑩レートベース×自己資本比率×自己資本利率
④利益対応税	25	10	15	(③自己資本費用+(①有利子負債以外の負債の額×利子相当率))×利益対応税率
⑤合計	748	299	449	①+②+③+④
⑥正味固定資産	2,465	985	1,480	参考4. 設備区分別の固定資産明細表(端末系伝送路の内訳)より
⑦投資等	11	4	6	⑥正味固定資産×投資等比率
⑧貯蔵品	24	10	15	⑥正味固定資産×貯蔵品比率
⑨運転資本	57	29	27	(①設備管理運営費-(⑫租税公課+⑬減価償却費+⑭固定資産除却損))×45.625日÷365日
⑩レートベース	2,557	1,028	1,528	⑥+⑦+⑧+⑨
⑪有利子負債以外の負債の額	477	192	285	⑩レートベース×他人資本比率×有利子負債以外の負債が負債の合計に占める割合
⑫租税公課	34	18	16	
⑬減価償却費	167	7	160	参考3. 設備区分別の費用明細表(端末系伝送路の内訳)より
⑭固定資産除却損	7	4	3	

(単位: 百万円)

区分	端末系伝送路(電気信号の伝送に係るもの)			備考
	回線管理運営			
	電話等・ラインシェアリング・ドライ ファイバファイバ・フレキシブル ファイバ	DB管理および料金計算	電話等	
①指定設備管理運営費	19,936	18,808	1,071	参考1. 設備区分別の費用明細表より
②他人資本費用	9	9	0	⑩レートベース×他人資本比率×他人資本利率
③自己資本費用	188	173	7	⑩レートベース×自己資本比率×自己資本利率
④利益対応税	80	74	3	(③自己資本費用+(①有利子負債以外の負債の額×利子相当率))×利益対応税率
⑤合計	20,213	19,064	1,081	①+②+③+④
⑥正味固定資産	5,663	5,175	174	参考2. 設備区分別固定資産明細表より
⑦投資等	24	22	1	⑥正味固定資産×投資等比率
⑧貯蔵品	56	51	2	⑥正味固定資産×貯蔵品比率
⑨運転資本	2,370	2,241	131	(①設備管理運営費-(⑫租税公課+⑬減価償却費+⑭固定資産除却損))×45.625日÷365日
⑩レートベース	8,113	7,489	308	⑥+⑦+⑧+⑨
⑪有利子負債以外の負債の額	1,512	1,396	57	⑩レートベース×他人資本比率×有利子負債以外の負債が負債の合計に占める割合
⑫租税公課	102	95	4	
⑬減価償却費	867	785	17	参考1. 設備区分別の費用明細表より
⑭固定資産除却損	4	4	0	

(単位:百万円)

区分	端末系伝送路(電気信号の伝送に係るもの)				備考	
	回線管理運営					
	電話等・ラインシェアリング・ドライカッパ・光ファイバ・フレキシブルファイバ					
	DB管理および料金計算					
	相互接続回線				その他	
	ライン シェアリング	ドライカッパ	光ファイバ	フレキシブル ファイバ		
①指定設備管理運営費	133	413	1,279	152	15,761	参考1. 設備区分別の費用明細表より
②他人資本費用	0	0	1	0	7	⑩レートベース×他人資本比率×他人資本利率
③自己資本費用	2	7	20	2	136	⑩レートベース×自己資本比率×自己資本利率
④利益対応税	1	3	9	1	58	(③自己資本費用+(⑪有利子負債以外の負債の額×利子相当率))×利益対応税率
⑤合計	136	423	1,309	155	15,962	①+②+③+④

⑥正味固定資産	55	255	711	47	3,932	参考2. 設備区分別固定資産明細表より
⑦投資等	0	1	3	0	17	⑥正味固定資産×投資等比率
⑧貯蔵品	1	3	7	0	39	⑥正味固定資産×貯蔵品比率
⑨運転資本	16	47	149	18	1,879	(①設備管理運営費-(⑫租税公課+⑬減価償却費+⑭固定資産除却損))×45.625日÷365日
⑩レートベース	72	306	870	65	5,867	⑥+⑦+⑧+⑨
⑪有利子負債以外の負債の額	13	57	162	12	1,093	⑩レートベース×他人資本比率×有利子負債以外の負債が負債の合計に占める割合
⑫租税公課	1	7	19	1	63	
⑬減価償却費	4	27	71	5	660	参考1. 設備区分別の費用明細表より
⑭固定資産除却損	0	0	1	0	3	

(単位:百万円)

区分	端末系伝送路(電気信号の伝送に係るもの)				主配線盤 (電気信号の伝送に係るもの)		備考
	回線管理運営				その他	⑮ (注) etail設備のみを用いる加入者回線に係る主配線盤	
	ATMデータ伝送			その他			
	端末回線 伝送機能	データ 伝送機能					
①指定設備管理運営費	0	0	0	1,127	4,242	4,216	参考1. 設備区分別の費用明細表および別紙1. 加入者回線・主配線盤の費用明細表より
②他人資本費用	0	0	0	1	28	28	⑩レートベース×他人資本比率×他人資本利率
③自己資本費用	0	0	0	14	569	567	⑩レートベース×自己資本比率×自己資本利率
④利益対応税	0	0	0	6	243	242	(③自己資本費用+(⑪有利子負債以外の負債の額×利子相当率))×利益対応税率
⑤合計	0	0	0	1,148	5,082	5,053	①+②+③+④

⑥正味固定資産	0	0	0	488	23,929	23,814	参考2. 設備区分別固定資産明細表および別紙2. 加入者回線・主配線盤の固定資産明細表より
⑦投資等	0	0	0	2	103	102	⑥正味固定資産×投資等比率
⑧貯蔵品	0	0	0	5	237	236	⑥正味固定資産×貯蔵品比率
⑨運転資本	0	0	0	130	345	344	(①設備管理運営費-(⑫租税公課+⑬減価償却費+⑭固定資産除却損))×45.625日÷365日
⑩レートベース	0	0	0	625	24,614	24,496	⑥+⑦+⑧+⑨
⑪有利子負債以外の負債の額	0	0	0	116	4,587	4,565	⑩レートベース×他人資本比率×有利子負債以外の負債が負債の合計に占める割合
⑫租税公課	0	0	0	6	391	389	
⑬減価償却費	0	0	0	82	985	972	参考1. 設備区分別の費用明細表および別紙1. 加入者回線・主配線盤の費用明細表より
⑭固定資産除却損	0	0	0	0	103	103	

B. 施設設置負担金の適用のないサービスにおける加算料

(a) 前々算定期間における費用

区分	金額等	備考
①施設設置負担金の額(円/回線)	36,000	
②平均償却年数(年)	30	圧縮記憶対象設備の平均償却期間(2022年度実績)
③年間減価償却費(円)	1,200	①÷②
④他人資本費用(円)	20	⑪レート×他人資本比率×他人資本利率
⑤自己資本費用(円)	416	⑪レート×自己資本比率×自己資本利率
⑥利益対応税(円)	178	(⑤自己資本費用+(⑩有利負債以外の負債の額×利子相当率))×利益対応税率
⑦加算料(円/回線・年)	1,814	③+④+⑤+⑥
⑧施設設置負担金の適用のないサービスの回線数	566,438	Xの1の(16)
⑨加算料相当費用(百万円)	1,028	⑦×⑧
⑩1回線あたり加算料相当費用(円/回線・月)	151	⑦÷12ヶ月
⑪レートベース(円/回線)	18,000	①×0.5(レートベース残高率)
⑫有利負債以外の負債の額(円)	3,355	⑪レート×他人資本比率×有利負債以外の負債が負債の合計に占める割合

(b) 前々算定期間における調整額

区分	金額等	備考
①前々算定期間における調整額(百万円)	▲131	2022年度接続料金において加算した調整額

(c) 前々算定期間における接続料に係る収入

区分	金額等	備考
①前々算定期間における需要(回線)	566,438	Xの1の(16)
②前々算定期間における接続料金(円/回線・月)	135	2022年度適用網使用料
③前々算定期間における接続料に係る収入(百万円)	918	①×②×12ヶ月

(d) 調整額

区分	金額等	備考
①調整額(百万円)	▲21	((a)の⑨+(b)の①)×(1+XIV. 料金設定に使用する貸倒率)-(c)の③

(e) 原価

区分	金額等	備考
①加算料相当費用(百万円)	1,028	(a)の⑨について、2024年度適用の利益対応税率(42.35%(Ⅳより))を用いて算定したもの
②調整額(百万円)	▲21	(d)の①
③合計(百万円)	1,007	①+②
④1回線あたり加算料原価(円/回線・月)	148	③÷(a)の⑧÷12ヶ月

C. 加入者回線

a. (削除)

b. メタル設備のみを用いる加入者回線

(a) 前々算定期間における費用

区分	金額等	備考
①前々算定期間における費用(百万円)	130,797	アーイーウ
ア. メタル設備のみを用いる加入者回線	132,690	Aの⑤メタル設備のみを用いる加入者回線
	1,849	イ. 未利用芯線相当コストのうち局外RTTに収容される加入者回線負担相当
	44	ウ. DSL回線故障対応機能コスト
②回線数(回線)	7,371,465	Xの1の(20)
③1回線あたり費用(円/回線(2線式(タイプ1-1)・月))	1,479	①÷②÷12ヶ月

(b) 前々算定期間における調整額

区分	金額等	備考
①前々算定期間における調整額(百万円)	4,518	2022年度接続料金において加算した調整額

(c) 前々算定期間における接続料に係る収入

区分	金額等	備考
①前々算定期間における需要(回線)	7,371,465	Xの1の(20)
②前々算定期間における接続料金(円/回線・月)	1,444	2022年度適用網使用料算定根拠の1の(1)のCのbの(e)の④に2022年度網使用料算定根拠における貸倒率を乗じたものを加えたもの
③前々算定期間における接続料に係る収入(百万円)	127,733	①×②×12ヶ月

(d) 調整額

区分	金額等	備考
①調整額(百万円)	7,582	((a)の①+(b)の①)×(1+XIV. 料金設定に使用する貸倒率)-(c)の③

(e) 原価

区分	金額等	備考
①前々算定期間における費用(百万円)	130,797	(a)の①について、2024年度適用の利益対応税率(42.35%(Ⅳより))を用いて算定したもの
②調整額(百万円)	7,582	(d)の①
③合計(百万円)	138,379	①+②
④1回線あたりコスト(円/回線(2線式(タイプ1-1)・月))	1,564	③÷(a)の②÷12ヶ月

c. 上記以外のメタル加入者回線

(a) 前々算定期間における費用

区分	金額等	備考
①前々算定期間における費用(百万円)	126,671	ア-イ-ウ-エ
ア. 加入者回線	139,561	Aの⑤メタル加入者回線
イ. 帯域透過端末回線コスト	11,817	bの(a)の③×Xの1の(22)×12ヶ月
ウ. DSL回線故障対応機能コスト	45	13のCの(1)の(a)の③×Xの1の(65)×12ヶ月
エ. 加算料相当コスト	1,028	Bの(a)の③加算料相当費用 2線式(帯域透過端末回線を除く)
②回線数(回線)	7,316,234	Xの1の(23)
③1回線あたり費用(円/回線(2線式(タイプ1-1)・月))	1,443	①÷②÷12ヶ月

(b) 前々算定期間における調整額

区分	金額等	備考
①前々算定期間における調整額(百万円)	4,282	2022年度接続料金において加算した調整額

(c) 前々算定期間における接続料に係る収入

区分	金額等	備考
①前々算定期間における需要(回線)	7,316,234	Xの1の(23)
②前々算定期間における接続料金(円/回線・月)	1,410	2022年度適用網使用料算定根拠の1の(1)のCのcの(e)の④に2022年度網使用料算定根拠における貸倒率を乗じたものを加えたもの
③前々算定期間における接続料に係る収入(百万円)	123,791	①×②×12ヶ月

(d) 調整額

区分	金額等	備考
①調整額(百万円)	7,162	(a)の①+(b)の①)×(1+XⅣ. 料金設定に使用する貸倒率)-(c)の③

(e) 原価

区分	金額等	備考
①前々算定期間における費用(百万円)	126,671	(a)の①について、2024年度適用の利益対応税率(42.35%(Ⅳより))を用いて算定したもの
②調整額(百万円)	7,162	(d)の①
③合計(百万円)	133,833	①+②
④1回線あたりコスト(円/回線(2線式(タイプ1-1)・月))	1,524	③÷(a)の②÷12ヶ月

D. OCU

メタル設備を用いるOCU

(a) 前々算定期間における費用

区分	金額等	備考
①前々算定期間における費用(百万円)	449	Aの⑤OCU(メタル)
②ISDN回線数(回線)	734,938	Xの1の(48)+Xの1の(49)
③1回線あたり費用(円/回線(2線式)・月)	51	①÷②÷12ヶ月

(b) 前々算定期間における調整額

区分	金額等	備考
①前々算定期間における調整額(百万円)	▲214	2022年度接続料金において加算した調整額

(c) 前々算定期間における接続料に係る収入

区分	金額等	備考
①前々算定期間における需要(回線)	734,938	Xの1の(48)+Xの1の(49)
②前々算定期間における接続料金(円/回線・月)	38	2022年度適用網使用料算定根拠の1の(1)のDの(e)の④に2022年度網使用料算定根拠における貸倒率を乗じたものを加えたもの
③前々算定期間における接続料に係る収入(百万円)	335	①×②×12ヶ月

(d) 調整額

区分	金額等	備考
①調整額(百万円)	▲100	((a)の①+(b)の①)×(1+XⅣ. 料金設定に使用する貸倒率)-(c)の③

(e) 原価

区分	金額等	備考
①前々算定期間における費用(百万円)	449	(a)の①について、2024年度適用の利益対応税率(42.35%(Ⅳより))を用いて算定したもの
②調整額(百万円)	▲100	(d)の①
③合計(百万円)	349	①+②
④1回線あたりコスト(円/回線(2線式)・月)	40	③÷(a)の②÷12ヶ月

E. 主配線盤

a. メタル設備のみを用いる加入者回線に係る主配線盤

(a) 前々算定期間における費用

区分	金額等	備考
①前々算定期間における費用(百万円)	5,053	Aの⑤メタル設備のみを用いる加入者回線に係る主配線盤
②回線数(回線)	7,508,248	Xの1の(42)
③1回線あたり費用(円/回線(2線式(タイプ1-1)・月))	56	①÷②÷12ヶ月

(b) 前々算定期間における調整額

区分	金額等	備考
①前々算定期間における調整額(百万円)	178	2022年度接続料金において加算した調整額

(c) 前々算定期間における接続料に係る収入

区分	金額等	備考
①前々算定期間における需要(回線)	7,508,248	Xの1の(42)
②前々算定期間における接続料金(円/回線・月)	50	2022年度適用網使用料算定根拠の1の(1)のEのaの(e)の④に2022年度網使用料算定根拠における貸倒率を乗じたものを加えたもの
③前々算定期間における接続料に係る収入(百万円)	4,505	①×②×12ヶ月

(d) 調整額

区分	金額等	備考
①調整額(百万円)	726	((a)の①+(b)の①)×(1+XIV. 料金設定に使用する貸倒率)-(c)の③

(e) 原価

区分	金額等	備考
①前々算定期間における費用(百万円)	5,053	(a)の①について、2024年度適用の利益対応税率(42.35%(Ⅷより))を用いて算定したもの
②調整額(百万円)	726	(d)の①
③合計(百万円)	5,779	①+②
④1回線あたりコスト(円/回線(2線式(タイプ1-1)・月))	64	③÷(a)の②÷12ヶ月

b. 上記以外のメタル主配線盤

(a) 前々算定期間における費用

区分	金額等	備考
①前々算定期間における費用(百万円)	4,543	アーイ
ア. 主配線盤	5,082	Aの⑤主配線盤(電気信号の伝送に係るもの)
イ. メタル設備のみを用いる主配線盤相当コスト	539	aの(a)の③×(Xの1の(44)+Xの1の(45))×12ヶ月
②回線数(回線)	7,316,234	Xの1の(46)
③1回線あたり費用(円/回線(2線式(タイプ1-1)・月))	52	①÷②÷12ヶ月

(b) 前々算定期間における調整額

区分	金額等	備考
①前々算定期間における調整額(百万円)	176	2022年度接続料金において加算した調整額

(c) 前々算定期間における接続料に係る収入

区分	金額等	備考
①前々算定期間における需要(回線)	7,316,234	Xの1の(46)
②前々算定期間における接続料金(円/回線・月)	47	2022年度適用網使用料算定根拠の1の(1)のEのbの(c)の④に2022年度網使用料算定根拠における貸倒率を乗じたものを加えたもの
③前々算定期間における接続料に係る収入(百万円)	4,126	①×②×12ヶ月

(d) 調整額

区分	金額等	備考
①調整額(百万円)	593	((a)の①+(b)の①)×(1+XIV. 料金設定に使用する貸倒率)-(c)の③

(e) 原価

区分	金額等	備考
①前々算定期間における費用(百万円)	4,543	(a)の①について、2024年度適用の利益対応税率(42.35%(Ⅷより))を用いて算定したもの
②調整額(百万円)	593	(d)の①
③合計(百万円)	5,136	①+②
④1回線あたりコスト(円/回線(2線式(タイプ1-1)・月))	59	③÷(a)の②÷12ヶ月

F. (削除)

G. 第2グループ回線に加算する加算額

a. メタル設備のみを用いる加入者回線のうち引込分岐点～保安器間

区分	金額等	備考	
①設備管理運営費(円/回線・年)	536	接続約款 料金表 第1表 接続料金 第2網改造料の算定式に準拠して、設備管理運営費、他人資本費用、自己資本費用及び利益対応税を算定した。	
②他人資本費用(円/回線・年)	6		
③自己資本費用(円/回線・年)	121		
④利益対応税(円/回線・年)	52		
⑤合計(円/回線・年)	715		①+②+③+④
⑥1回線あたり費用(円/回線・月)	60		⑤÷12ヶ月

b. 第2グループ回線に加算する加算額

区分	金額等	備考
①局舎～引込分岐点間相当コスト(円/回線・月)	1,419	Cのbの(a)の③-aの⑥
②主配線盤(円/回線・月)	28	Eのaの(a)の③÷2
③加算額の費用計(円/回線・月)	1,447	①+②
④第2グループ回線の収容効率係数	1.17	カッド内の回線収容の差異をもとに設定(2022年度特別調査)
⑤第2グループ回線に加算する費用(円/回線・月)	246	③×(④-1)
⑥前々算定期間における調整額(円/回線・月)	▲19	2022年度接続料金において加算した調整額
⑦前々算定期間における接続料金(円/回線・月)	255	2022年度適用網使用料算定根拠の1の(1)のGのbの⑩に2022年度網使用料算定根拠における貸倒率を乗じたものを加えたもの
⑧調整額(円/回線・月)	▲28	(⑤+⑥)×(1+XIV. 料金設定に使用する貸倒率)-⑦
⑨第2グループ回線に加算する費用(円/回線・月)	246	⑤について、2024年度適用の利益対応税率(42.35%(Ⅷより))を用いて算定したもの
⑩第2グループ回線に加算する加算額(円/回線・月)	218	⑧+⑨

H. (削除)

I. (削除)

J. 光信号伝送装置(GE-PON)

(a) 前々算定期間における費用

区分	金額等	備考
①前々算定期間における費用(百万円)	12,480	6の6-1の(1)の(a)の⑤光信号伝送装置(1Gbit/sタイプ)
②回線数(回線)	794,329	Xの1の(95)
③1回線あたり費用(円/回線・月)	1,309	①÷②÷12ヶ月

(b) 前々算定期間における調整額

区分	金額等	備考
①前々算定期間における調整額(百万円)	▲562	2022年度接続料金において加算した調整額

(c) 前々算定期間における接続料に係る収入

区分	金額等	備考
①前々算定期間における需要(回線)	794,329	Xの1の(95)
②前々算定期間における接続料金(円/回線・月)	1,291	2022年度適用網使用料
③前々算定期間における接続料に係る収入(百万円)	12,306	①×②×12ヶ月

(d) 調整額

区分	金額等	備考
①調整額(百万円)	▲388	((a)の①+(b)の①)×(1+XIV. 料金設定に使用する貸倒率)-(c)の③

(e) 原価

区分	金額等	備考
①前々算定期間における費用(百万円)	12,480	(a)の①について、2024年度適用の利益対応税率(42.3%(Ⅷより))を用いて算定したもの
②調整額(百万円)	▲388	(d)の①
③会計(百万円)	12,092	①+②
④1回線あたりコスト(円/回線・月)	1,269	③÷(a)の②÷12ヶ月

K. (削除)

L. (削除)

M. 一戸建てにおける光屋内配線

(a) 前々算定期間における費用

a. 平日昼間の場合

区分	金額等	備考
①作業単金(1時間あたり・円)	6,121	2024年度その他費用の算定根拠の1作業単金について、2022年度適用の利益対応税率(42.35%(Ⅷより))を用いて算定したもの
②故障修理作業時間(時間)	3,100	
③当該作業に係る物品費(円)	2,346	2022年度調達実績
④光コンセント新設作業に係る物品費(円)	346	
⑤原価(円)	20,975	①×②+③-④

b. 平日夜間の場合

区分	金額等	備考
①作業単金(1時間あたり・円)	7,067	2024年度その他費用の算定根拠の1作業単金について、2022年度適用の利益対応税率(42.35%(Ⅷより))を用いて算定したもの
②故障修理作業時間(時間)	3,100	
③当該作業に係る物品費(円)	2,346	2022年度調達実績
④光コンセント新設作業に係る物品費(円)	346	
⑤原価(円)	23,908	①×②+③-④

c. 平日深夜の場合

区分	金額等	備考
①作業単金(1時間あたり・円)	8,149	2024年度その他費用の算定根拠の1作業単金について、2022年度適用の利益対応税率(42.35%(Ⅷより))を用いて算定したもの
②故障修理作業時間(時間)	3,100	
③当該作業に係る物品費(円)	2,346	2022年度調達実績
④光コンセント新設作業に係る物品費(円)	346	
⑤原価(円)	27,262	①×②+③-④

d. 土日祝日昼夜間の場合

区分	金額等	備考
①作業単金(1時間あたり・円)	7,337	2024年度その他費用の算定根拠の1作業単金について、2022年度適用の利益対応税率(42.35%(Ⅷより))を用いて算定したもの
②故障修理作業時間(時間)	3,100	
③当該作業に係る物品費(円)	2,346	2022年度調達実績
④光コンセント新設作業に係る物品費(円)	346	
⑤原価(円)	24,745	①×②+③-④

e. 土日祝日深夜の場合

区分	金額等	備考
①作業単金(1時間あたり・円)	8,419	2024年度その他費用の算定根拠の1作業単金について、2022年度適用の利益対応税率(42.35%(Ⅷより))を用いて算定したもの
②故障修理作業時間(時間)	3,100	
③当該作業に係る物品費(円)	2,346	2022年度調達実績
④光コンセント新設作業に係る物品費(円)	346	
⑤原価(円)	28,099	①×②+③-④

f. 1回線当たりの月額費用(タイプ1-1)

区分	金額等	備考
①原価(円)	20,975	aの⑤より
②光屋内配線の平均的な使用期間(年)	10	光ファイバ屋内ケーブルの耐用年数
③1回線当たり費用(円/回線・月)	175	①÷②÷12ヶ月×(1+XIV. 料金設定に使用する貸倒率)

g. 1回線当たりの月額費用(タイプ1-2)

区分	金額等	備考
①原価(円)	21,831	aとdの⑤について故障修理発生割合(2022年度実績(平日昼間:77.3%、土日祝日昼間:22.7%))で加重して算定
②光屋内配線の平均的な使用期間(年)	10	光ファイバ屋内ケーブルの耐用年数
③1回線当たり費用(円/回線・月)	182	①÷②÷12ヶ月×XIIIの3のタイプ1-2のもの×(1+XIV. 料金設定に使用する貸倒率)

h. 1回線当たりの月額費用(タイプ2)

区分	金額等	備考
①原価(円)	21,712	a b c d eの⑤について故障修理発生割合(2022年度実績(平日昼間:80.9%、平日夜間:0.8%、平日深夜:0.4%、土日祝日昼夜間:17.5%、土日祝日深夜:0.4%))で加重して算定
②光屋内配線の平均的な使用期間(年)	10	光ファイバ屋内ケーブルの耐用年数
③1回線当たり費用(円/回線・月)	186	①÷②÷12ヶ月×XIIIの3のタイプ2のもの×(1+XIV. 料金設定に使用する貸倒率)

(b) 前々算定期間における調整額

a. 前々算定期間における調整額(タイプ1-1)

区分	金額等	備考
①前々算定期間における調整額(円/回線・月)	▲2	2022年度接続料において加算した調整額

b. 前々算定期間における調整額(タイプ1-2)

区分	金額等	備考
①前々算定期間における調整額(円/回線・月)	▲2	2022年度接続料において加算した調整額

c. 前々算定期間における調整額(タイプ2)

区分	金額等	備考
①前々算定期間における調整額(円/回線・月)	▲2	2022年度接続料において加算した調整額

(c) 前々算定期間における接続料金

a. 前々算定期間における接続料金(タイプ1-1)

区分	金額等	備考
①前々算定期間における接続料金(円/回線・月)	168	2022年度適用網使用料

b. 前々算定期間における接続料金(タイプ1-2)

区分	金額等	備考
①前々算定期間における接続料金(円/回線・月)	175	2022年度適用網使用料

c. 前々算定期間における接続料金(タイプ2)

区分	金額等	備考
①前々算定期間における接続料金(円/回線・月)	180	2022年度適用網使用料

(d) 調整額

a. 調整額(タイプ1-1)

区分	金額等	備考
①前々算定期間における調整額(円/回線・月)	5	((a)のfの③+(b)のaの①)×(1+XIV. 料金設定に使用する貸倒率)-(c)のaの①

b. 調整額(タイプ1-2)

区分	金額等	備考
①前々算定期間における調整額(円/回線・月)	5	((a)のgの③+(b)のbの①)×(1+XIV. 料金設定に使用する貸倒率)-(c)のbの①

c. 調整額(タイプ2)

区分	金額等	備考
①前々算定期間における調整額(円/回線・月)	4	((a)のhの③+(b)のcの①)×(1+XIV. 料金設定に使用する貸倒率)-(c)のcの①

(e) 原価

a. 原価(タイプ1-1)

区分	金額等	備考
①1回線当たり費用(円/回線・月)	175	(a)のfの③について、2024年度その他費用の算定根拠のI作業単金を用いて算定したもの
②調整額(円/回線・月)	5	(d)のaの①
③合計(円/回線・月)	180	①+②

b. 原価(タイプ1-2)

区分	金額等	備考
①1回線当たり費用(円/回線・月)	182	(a)のgの③について、2024年度その他費用の算定根拠のI作業単金を用いて算定したもの
②調整額(円/回線・月)	5	(d)のbの①
③合計(円/回線・月)	187	①+②

c. 原価(タイプ2)

区分	金額等	備考
①1回線当たり費用(円/回線・月)	186	(a)のhの③について、2024年度その他費用の算定根拠のI作業単金を用いて算定したもの
②調整額(円/回線・月)	4	(d)のcの①
③合計(円/回線・月)	190	①+②

(2) 料金の設定

①基本料

・端末回線伝送機能(第5条(標準的な接続箇所)第1項の表中第2欄で接続する場合) 端末回線を収容する伝送装置及び端末回線により伝送を行う機能のウの光信号伝送装置により符号伝送が可能なもの(1Gbit/sタイプ又は10Gbit/sタイプのもの)(ア)光信号主端末回線収容装置と組み合わせることのできる光信号主端末回線又は光局内スプリッタの最大数が1のもの(1Gbit/sタイプに限ります。)(イ)保守の区別がタイプ1-1のもの

区分	金額等	備考
料金(円/光信号主端末回線収容装置・月)	1,269	Jの(e)の④×(1+XIV. 料金設定に使用する貸倒率)

・端末回線伝送機能(第5条(標準的な接続箇所)第1項の表中第2欄で接続する場合) 端末回線を収容する伝送装置及び端末回線により伝送を行う機能のウの光信号伝送装置により符号伝送が可能なもの(1Gbit/sタイプ又は10Gbit/sタイプのもの)(ア)光信号主端末回線収容装置と組み合わせることのできる光信号主端末回線又は光局内スプリッタの最大数が1のもの(1Gbit/sタイプに限ります。)(イ)保守の区別がタイプ1-2のもの

区分	金額等	備考
料金(円/光信号主端末回線収容装置・月)	1,269	Jの(e)の④×XIIIの③のタイプ1-2のもの×(1+XIV. 料金設定に使用する貸倒率)

・端末回線伝送機能(第5条(標準的な接続箇所)第1項の表中第2欄で接続する場合) 端末回線を収容する伝送装置及び端末回線により伝送を行う機能のウの光信号伝送装置により符号伝送が可能なもの(1Gbit/sタイプ又は10Gbit/sタイプのもの)(ア)光信号主端末回線収容装置と組み合わせることのできる光信号主端末回線又は光局内スプリッタの最大数が1のもの(1Gbit/sタイプに限ります。)(イ)③①②以外のもの

区分	金額等	備考
料金(円/光信号主端末回線収容装置・月)	1,307	Jの(e)の④×XIIIの③のタイプ2のもの×(1+XIV. 料金設定に使用する貸倒率)

・端末回線伝送機能(第5条(標準的な接続箇所)第1項の表中第5欄で接続する場合) 端末回線により伝送を行う機能のア 2線式のものの(ア) 保守の区別がタイプ1-1のもの

区分	金額等	備考
料金(円/回線・月)	1,583	Cのcの(e)の④+Eのbの(e)の④×(1+XIV. 料金設定に使用する貸倒率)

・端末回線伝送機能(第5条(標準的な接続箇所)第1項の表中第5欄で接続する場合) 端末回線により伝送を行う機能のア 2線式のものの(イ) 保守の区別がタイプ1-2のもの

区分	金額等	備考
料金(円/回線・月)	1,583	Cのcの(e)の④×XIIIの③のタイプ1-2のもの+Eのbの(e)の④×XIIIの③のタイプ2のもの×(1+XIV. 料金設定に使用する貸倒率)

・端末回線伝送機能(第5条(標準的な接続箇所)第1項の表中第5欄で接続する場合) 端末回線により伝送を行う機能のア 2線式のものの(ウ) (ア)以外のもの

区分	金額等	備考
料金(円/回線・月)	1,630	Cのcの(e)の④×XIIIの③のタイプ2のもの+Eのbの(e)の④×XIIIの③のタイプ2のもの×(1+XIV. 料金設定に使用する貸倒率)

・端末回線伝送機能(第5条(標準的な接続箇所)第1項の表中第5欄で接続する場合) 端末回線により伝送を行う機能のイ 4線式のものの

区分	金額等	備考
料金(円/回線・月)	3,261	Cのcの(e)の④×XIIIの③のタイプ2のもの+Eのbの(e)の④×XIIIの③のタイプ2のもの×2(対)×(1+XIV. 料金設定に使用する貸倒率)

・端末回線伝送機能(第5条(標準的な接続箇所)第1項の表中第1-2欄で接続する場合) 端末回線により伝送を行う機能のア イ以外のもの(ア) (イ)以外の場合の① 保守の区別がタイプ1-1のもの

区分	金額等	備考
料金(円/回線・月)	1,628	Cのbの(e)の④+Eのaの(e)の④×(1+XIV. 料金設定に使用する貸倒率)

・端末回線伝送機能(第5条(標準的な接続箇所)第1項の表中第1-2欄で接続する場合) 端末回線により伝送を行う機能のア イ以外のもの(ア) (イ)以外の場合の② 保守の区別がタイプ1-2のもの

区分	金額等	備考
料金(円/回線・月)	1,628	Cのbの(e)の④×XIIIの③のタイプ1-2のもの+Eのaの(e)の④×XIIIの③のタイプ2のもの×(1+XIV. 料金設定に使用する貸倒率)

・端末回線伝送機能(第5条(標準的な接続箇所)第1項の表中第1-2欄で接続する場合) 端末回線により伝送を行う機能のア イ以外のもの(ア) (イ)以外の場合の③ ①②以外のもの

区分	金額等	備考
料金(円/回線・月)	1,677	Cのbの(e)の④×XIIIの③のタイプ2のもの+Eのaの(e)の④×XIIIの③のタイプ2のもの×(1+XIV. 料金設定に使用する貸倒率)

・端末回線伝送機能(第5条(標準的な接続箇所)第1項の表中第1-2欄で接続する場合) 端末回線により伝送を行う機能のア イ以外のもの(イ)電話重畳する場合の① 保守の区別がタイプ1-1のもの

区分	金額等	備考
料金(円/回線・月)	64	Eのaの(e)の④×(1+XIV. 料金設定に使用する貸倒率)

・端末回線伝送機能(第5条(標準的な接続箇所)第1項の表中第1-2欄で接続する場合) 端末回線により伝送を行う機能のア イ以外のもの(イ)電話重畳する場合の② 保守の区別がタイプ1-2のもの

区分	金額等	備考
料金(円/回線・月)	64	Eのaの(e)の④×XIIIの③のタイプ1-2のもの×(1+XIV. 料金設定に使用する貸倒率)

・端末回線伝送機能(第5条(標準的な接続箇所)第1項の表中第1-2欄で接続する場合) 端末回線により伝送を行う機能のイ 第2群の伝送システムを用いるもの(収容に係る利用制限が設けられているものであって、カッパ内に単独収容されているものに限り。)(ア) (イ)以外の場合の①保守の区別がタイプ1-1のもの

区分	金額等	備考
料金(円/回線・月)	1,846	Cのbの(e)の④+Eのaの(e)の④+Gのbの⑩×(1+XIV. 料金設定に使用する貸倒率)

・端末回線伝送機能(第5条(標準的な接続箇所)第1項の表中第1-2欄で接続する場合) 端末回線により伝送を行う機能のイ 第2群の伝送システムを用いるもの(収容に係る利用制限が設けられているものであって、カッパ内に単独収容されているものに限り。)(ア) (イ)以外の場合の②保守の区別がタイプ1-2のもの

区分	金額等	備考
料金(円/回線・月)	1,846	Cのbの(e)の④×XIIIの③のタイプ1-2のもの+Eのaの(e)の④×XIIIの③のタイプ2のもの+Gのbの⑩×(1+XIV. 料金設定に使用する貸倒率)

・端末回線伝送機能(第5条(標準的な接続箇所)第1項の表中第1-2欄で接続する場合) 端末回線により伝送を行う機能のイ 第2群の伝送システムを用いるもの(収容に係る利用制限が設けられているものであって、カッパ内に単独収容されているものに限り。)(ア) (イ)以外の場合の③ ①②以外のもの

区分	金額等	備考
料金(円/回線・月)	1,895	Cのbの(e)の④×XIIIの③のタイプ2のもの+Eのaの(e)の④×XIIIの③のタイプ2のもの+Gのbの⑩×(1+XIV. 料金設定に使用する貸倒率)

・端末回線伝送機能(第5条(標準的な接続箇所)第1項の表中第1-2欄で接続する場合) 端末回線により伝送を行う機能のイ 第2群の伝送システムを用いるもの(収容に係る利用制限が設けられているものであって、カッパ内に単独収容されているものに限り。)(イ) 電話重畳する場合の① 保守の区別がタイプ1-1のもの

区分	金額等	備考
料金(円/回線・月)	282	Eのaの(e)の④+Gのbの⑩×(1+XIV. 料金設定に使用する貸倒率)

・端末回線伝送機能(第5条(標準的な接続箇所)第1項の表中第1-2欄で接続する場合) 端末回線により伝送を行う機能のイ 第2群の伝送システムを用いるもの(収容に係る利用制限が設けられているものであって、カッパ内に単独収容されているものに限り。)(イ) 電話重畳する場合の② 保守の区別がタイプ1-2のもの

区分	金額等	備考
料金(円/回線・月)	282	Eのaの(e)の④×XIIIの③のタイプ1-2のもの+Gのbの⑩×(1+XIV. 料金設定に使用する貸倒率)

②加算料

・2線式のもの(専用サービス契約款に規定する施設設置負担金等の適用が無い場合)

区分	金額等	備考
料金(円/回線・月)	148	Bの(e)の④×(1+XIV. 料金設定に使用する貸倒率)

・光信号局内伝送路を利用する場合の加算料 ア (通信用建物内に設置されている光信号局内伝送路に係るもの)

区分	金額等	備考
料金(円/回線・月)	273	5のBの(2)の通信用建物内に設置されている光信号局内伝送路に係るものより

・光信号局内伝送路を利用する場合の加算料 イ (同一敷地内にある別の通信用建物との間の光信号局内伝送路に係るもの)

区分	金額等	備考
料金(円/m・回線・月)	1,295	5のBの(2)の同一敷地内にある別の通信用建物との間の光信号局内伝送路に係るものより

③加算額

・当社の光屋内配線を利用する場合の加算額のイ 光信号分岐端末回線と一体として当社の光屋内配線(主として一戸建ての建物に設置される形態により設置するものに限ります。)を利用する場合の(ア) 保守の区別がタイプ1-1のもの

区分	金額等	備考
①1回線当たり費用(円/回線・月)	180	Mの(e)のaの③×(1+XIV. 料金設定に使用する貸倒率)

・当社の光屋内配線を利用する場合の加算額のイ 光信号分岐端末回線と一体として当社の光屋内配線(主として一戸建ての建物に設置される形態により設置するものに限ります。)を利用する場合の(イ) 保守の区別がタイプ1-2のもの

区分	金額等	備考
①1回線当たり費用(円/回線・月)	187	Mの(e)のbの③×(1+XIV. 料金設定に使用する貸倒率)

・当社の光屋内配線を利用する場合の加算額のイ 光信号分岐端末回線と一体として当社の光屋内配線(主として一戸建ての建物に設置される形態により設置するものに限ります。)を利用する場合の(ウ) (ア)(イ)以外のもの

区分	金額等	備考
①1回線当たり費用(円/回線・月)	190	Mの(e)のcの③×(1+XIV. 料金設定に使用する貸倒率)

(別表1) 上部区間における未利用芯線相当コスト

区分	金額等	備考
①上部区間に係るコスト(百万円)	28,520	(1)のAの⑤上部区間 - (1)のAの⑤土木設備
②メタルケーブル芯線使用率	14.68%	2022年度実績
③局外RT収容回線比率	7.6%	Xの1の(19)÷Xの1の(21)
④上部区間における未利用芯線相当コストのうち局外RTに収容される加入者回線負担相当(百万円)	1,849	①×(1-②)×③

2. (削除)

3. 光信号電気信号変換機能および光信号多重分離機能

A. 光信号電気信号変換機能（メディアコンバータ）

(1) 原価の算定

(a) 前々算定期間における費用 (単位：百万円)

区分	金額等		備考
	10Gbit/s タイプ		
①前々算定期間における費用	700		6の6-1の(1)の(a)の⑤光信号電気信号変換機能

(b) 前々算定期間における調整額 (単位：百万円)

区分	金額等		備考
	10Gbit/s タイプ		
①前々算定期間における調整額	▲38		2022年度接続料金において加算した調整額

(c) 前々算定期間における接続料に係る収入

区分	金額等		備考
	10Gbit/s タイプ		
①前々算定期間における需要（回線）	84,648		Xの1の(110)
②前々算定期間における接続料金（円/回線・月）	727		2022年度適用網使用料
③前々算定期間における収入（百万円）	738		①×②×12ヶ月

(d) 調整額 (単位：百万円)

区分	金額等		備考
	10Gbit/s タイプ		
①調整額	▲76		((a)の①+(b)の①) × (1 + X.IV. 料金設定に使用する貸利率) - (c)の③

(e) 原価 (単位：百万円)

区分	金額等		備考
	10Gbit/s タイプ		
①前々算定期間における費用	700		(a)の①について、2024年度適用の利益対応税率（42.35%（四より））を用いて算定したもの
②調整額	▲76		(d)の①
③合計	624		①+②

(2) 料金の設定

区分	金額等		備考
	10Gbit/s タイプ		
①原価（百万円）	624		(1)の(e)の③
②回線数（回線）	84,648		Xの1の(110)
③1回線あたり費用（円/回線・月）	614		①÷②×12ヶ月
④料金（円/回線・月）タイプ1-1	614		③×(1 + X.IV. 料金設定に使用する貸利率)
⑤料金（円/回線・月）タイプ1-2	614		③×X.IIIの(タイプ1-2のもの) × (1 + X.IV. 料金設定に使用する貸利率)
⑥料金（円/回線・月）タイプ2	632		③×X.IIIの(タイプ2のもの) × (1 + X.IV. 料金設定に使用する貸利率)

B. 光信号多重分離機能

(1) 原価の算定

(a) 前々算定期間における費用 (単位：百万円)

区分	金額等		備考
	局内4分岐	局内8分岐	
①前々算定期間における費用	1,782	17	6の6-1の(1)の(a)の⑤光信号多重分離機能

(b) 前々算定期間における調整額 (単位：百万円)

区分	金額等		備考
	局内4分岐	局内8分岐	
①前々算定期間における調整額	▲245	2	2022年度接続料金において加算した調整額

(c) 前々算定期間における接続料に係る収入

区分	金額等		備考
	局内4分岐	局内8分岐	
①前々算定期間における需要（回線）	630,520	2,224	Xの1の(122)及び(126)
②前々算定期間における接続料金（円/回線・月）	199	684	2022年度適用網使用料
③前々算定期間における収入（百万円）	1,506	18	①×②×12ヶ月

(d) 調整額 (単位：百万円)

区分	金額等		備考
	局内4分岐	局内8分岐	
①調整額	31	1	((a)の①+(b)の①) × (1 + X.IV. 料金設定に使用する貸利率) - (c)の③

(e) 原価 (単位：百万円)

区分	金額等		備考
	局内4分岐	局内8分岐	
①前々算定期間における費用	1,782	17	(a)の①について、2024年度適用の利益対応税率（42.35%（四より））を用いて算定したもの
②調整額	31	1	(d)の①
③合計	1,813	18	①+②

(2) 料金の設定

区分	金額等		備考
	局内4分岐	局内8分岐	
①原価（百万円）	1,813	18	(1)の(e)の③
②回線数（回線）	630,520	2,224	Xの1の(122)及び(126)
③1回線あたり費用（円/回線・月）	240	674	①÷②×12ヶ月
④料金（円/回線・月）タイプ1-1	240	674	③×(1 + X.IV. 料金設定に使用する貸利率)
⑤料金（円/回線・月）タイプ1-2	240	674	③×X.IIIの(タイプ1-2のもの) × (1 + X.IV. 料金設定に使用する貸利率)
⑥料金（円/回線・月）タイプ2	247	694	③×X.IIIの(タイプ2のもの) × (1 + X.IV. 料金設定に使用する貸利率)

4. 端末系交換機能

(1) 原価の算定
・前々算定期間における費用

(単位：百万円)

区分	端末系交換設備（音声）の左記以外						左記以外	備考
	回線数の増減に応じて当該設備に係る費用が増減するもの	左記以外				光信号の伝送に係るもの		
		加入者線収容部	電気信号の伝送に係るもの		RTT/C伝送路に係るもの			
			左記以外	左記以外				
①指定設備管理運営費	55,546	19,561	5,220	4,031	10,310	0	35,985	参考1. 設備区分別の費用明細表より
②他人資本費用	183	65	22	17	26	0	119	⑩レートベース×他人資本比率×他人資本利率
③自己資本費用	3,737	1,321	458	342	521	0	2,417	⑩レートベース×自己資本比率×自己資本利率
④利益対応税	1,595	564	196	146	222	0	1,032	(③自己資本費用+(⑪有利子負債以外の負債の額×利子相当率))×利益対応税率
⑤合計	61,061	21,511	5,896	4,536	11,079	0	39,553	①+②+③+④

⑥正味固定資産	154,146	54,557	19,059	14,248	21,250	0	99,588	参考2. 設備区分別固定資産明細表より
⑦投資等	663	235	82	61	91	0	428	⑥正味固定資産×投資等比率
⑧貯蔵品	1,526	540	189	141	210	0	986	⑥正味固定資産×貯蔵品比率
⑨運転資本	5,209	1,750	445	331	975	0	3,459	(①設備管理運営費-(⑫租税公課+⑬減価償却費+⑭固定資産除却損))×45.625日÷365日
⑩レートベース	161,544	57,082	19,775	14,781	22,526	0	104,461	⑥+⑦+⑧+⑨
⑪有利子負債以外の負債の額	30,106	10,638	3,685	2,755	4,198	0	19,468	⑩レートベース×他人資本比率×有利子負債以外の負債が負債の合計に占める割合
⑫租税公課	2,622	1,049	273	296	480	0	1,573	
⑬減価償却費	10,858	4,391	1,337	1,058	1,996	0	6,467	参考1. 設備区分別の費用明細表より
⑭固定資産除却損	398	121	53	30	38	0	277	

5. 中継伝送機能

光信号中継伝送機能

A 基本料

(1) 原価の算定

(a) 前々算定期間における費用

(単位：百万円)

区分	金額等	備考
① 指定設備管理運営費	23,574	参考1. 設備区分別の費用明細表より
② 他人資本費用	193	⑩レートベース×他人資本比率×他人資本利率
③ 自己資本費用	3,924	⑩レートベース×自己資本比率×自己資本利率
④ 利益対応税	1,675	(③自己資本費用+(⑪有利子負債以外の負債の額×利子相当率))×利益対応税率
⑤ 合計	29,366	①+②+③+④

⑥ 正味固定資産	165,996	参考2. 設備区分別固定資産明細表より
⑦ 投資等	714	⑥正味固定資産×投資等比率
⑧ 貯蔵品	1,643	⑥正味固定資産×貯蔵品比率
⑨ 運転資本	1,245	(①設備管理運営費-(⑫租税公課+⑬減価償却費+⑭固定資産除却損))×45.625日÷365日
⑩ レートベース	169,598	⑥+⑦+⑧+⑨
⑪ 有利子負債以外の負債の額	31,607	⑩レートベース×他人資本比率×有利子負債以外の負債が負債の合計に占める割合
⑫ 租税公課	5,361	参考1. 設備区分別の費用明細表より
⑬ 減価償却費	7,876	
⑭ 固定資産除却損	376	

(b) 前々算定期間における調整額

(単位：百万円)

区分	金額等	備考
① 前々算定期間における調整額	1,972	2022年度接続料金において加算した調整額

(c) 前々算定期間における接続料に係る収入

区分	金額等	備考
① 前々算定期間における需要 (百万芯・m)	1,876	2022年度現用中継芯線長実績
② 前々算定期間における接続料金 (円/m・芯・月)	1,402	2022年度適用網使用料
③ 前々算定期間における収入 (百万円)	31,562	①×②×12ヶ月

(d) 調整額

(単位：百万円)

区分	金額等	備考
① 調整額	▲224	(a)の⑤+(b)の①)×(1+XIV. 料金設定に使用する貸倒率)-(c)の③

(e) 原価

(単位：百万円)

区分	金額等	備考
① 前々算定期間における費用	29,366	(a)の⑤について、2024年度適用の利益対応税率(42.35%(Ⅷより))を用いて算定したもの
② 調整額	▲224	(d)の①
③ 合計	29,142	①+②

(2) 料金の設定

区分	金額等	備考
① 原価 (百万円)	29,142	(1)の(e)の③
② 芯線長 (百万芯・m)	1,876	2022年度現用中継芯線長実績
③ 料金 (円/m・芯・月)	1,295	①÷②÷12ヶ月×(1+XIV. 料金設定に使用する貸倒率)

Ｂ 光信号局内伝送路を利用する場合の加算料

通信用建物内に設置されている光信号局内伝送路に係るもの

(1) 原価の算定

(a) 前々算定期間における費用

<創設費> (単位：円)

区分	2芯ケーブル	4芯ケーブル	6芯ケーブル	8芯ケーブル	16芯ケーブル	24芯ケーブル	32芯ケーブル	備考
①物品費および取付費	40,587	48,594	58,029	65,750	97,787	127,323	160,173	
②諸掛費	81	97	116	132	196	255	320	実績に基づく物品価格及び取付費を基に接続約款の料金表第2網改造料の算定式に準拠して算定（ケーブル長は別表1の①より）
③共通割掛費	4,026	4,820	5,756	6,522	9,700	12,630	15,889	
④創設費	44,694	53,511	63,901	72,404	107,683	140,208	176,382	①+②+③
⑤1芯あたり創設費	22,347	13,378	10,650	9,051	6,730	5,842	5,512	④÷芯線数
⑥芯線使用率	0.802	0.802	0.802	0.802	0.802	0.802	0.802	別表2の③より
⑦1芯あたり創設費（使用率加味後）	27,864	16,681	13,279	11,286	8,392	7,284	6,873	⑤÷⑥

<年経費> (単位：円)

区分	2芯ケーブル	4芯ケーブル	6芯ケーブル	8芯ケーブル	16芯ケーブル	24芯ケーブル	32芯ケーブル	加重平均	備考
①設備管理運営費	3,620	2,167	1,725	1,466	1,090	946	893	2,912	
②他人資本費用	16	10	8	7	5	4	4	13	創設費の⑦を基に接続約款の料金表第2網改造料の算定式に準拠して、設備管理運営費（別表3の比率を使用）、他人資本費用、自己資本費用及び利益対応税を算定（加重平均は芯線数構成比で加重した値）
③自己資本費用	335	201	160	136	101	88	83	270	
④利益対応税	144	86	69	58	43	38	36	116	
⑤合計	4,115	2,464	1,962	1,667	1,239	1,076	1,016	3,311	①+②+③+④
⑥垂直ケーブルラック	7	10	5	5	6	4	5		接続約款の料金表第2網改造料の算定式に準拠して、設備管理運営費、他人資本費用、自己資本費用及び利益対応税を算定し、ラックあたりのケーブル搭載数で除して算定
⑦年経費計	4,122	2,474	1,967	1,672	1,245	1,080	1,021	3,318	⑤+⑥

区分	2芯ケーブル	4芯ケーブル	6芯ケーブル	8芯ケーブル	16芯ケーブル	24芯ケーブル	32芯ケーブル	合計	備考
①敷設ケーブル芯線数	264,346	92,272	30,024	17,152	24,672	4,200	1,824	434,490	
②構成比	60.8%	21.2%	6.9%	3.9%	5.7%	1.0%	0.4%	100.0%	2023.9末時点の局内光ファイバの利用実績より

<1芯あたりコスト>

区分	2芯ケーブル	4芯ケーブル	6芯ケーブル	8芯ケーブル	16芯ケーブル	24芯ケーブル	32芯ケーブル	加重料金	備考
①1芯あたりコスト（円/芯・月）	344	206	164	139	104	90	85	277	年経費の⑦÷12ヶ月

(別表1) 算定に使用した局内ケーブルに関する数値

区分	ケーブル長	備考
①平均ケーブル長	42.2m	2023.9末時点の局内光ファイバの利用実績より

(別表2) 算定に使用した芯線使用率

区分	芯線数等	備考
①ケーブル敷設芯線数	434,490	
②使用芯線数	348,372	2023.9末時点の局内光ファイバの利用実績より
③芯線使用率（②÷①）	0.802	

(別表3) 算定に使用した各種比率

<設備管理運営費比率> (単位：百万円)

区分	金額等	備考
①取得固定資産	400,038	(別紙6) 中継伝送路に係る設備の固定資産明細表より（建物・構築物・土地・建設仮勘定除く）
②指定設備管理運営費	34,203	(別紙5) 中継伝送路に係る設備の費用明細表より
(再掲) ③減価償却費	13,141	(別紙5) 中継伝送路に係る設備の費用明細表より
④指定設備管理運営費（減価償却費除く）	21,062	②-③
⑤設備管理運営費比率（減価償却費除く）	0.053	④÷①

<その他の比率>

区分	比率	備考
①諸掛費比率	0.002	
②共通割掛費比率	0.099	「網改造料算定根拠」の1 取得固定資産価額の算定に係る比率より

(b) 前々算定期間における調整額 (単位: 円)

区分	金額等	備考
①前々算定期間における調整額	▲20	2022年度接続料金において加算した調整額

(c) 前々算定期間における接続料金 (単位: 円)

区分	金額等	備考
①前々算定期間における接続料金	261	2022年度適用網使用料

(d) 調整額 (単位: 円)

区分	金額等	備考
①調整額	▲4	((a) の1芯あたりコストの加重料金+ (b) の①) × (1 + X IV. 料金設定に使用する貸倒率) - (c) の①

(e) 原価

区分	金額等	備考
①1芯あたりコスト (円/芯・月)	277	(a) の1芯あたりコストの加重料金について、2024年度適用の利益対応税率 (42.35% (厘より)) を用いて算定したもの
②調整額 (円)	▲4	(d) の①
③合計 (円)	273	①+②

(2) 料金の設定

・ 通信用建物内に設置されている光信号局内伝送路に係るもの

区分	金額等	備考
①料金 (円/芯・月)	273	(1) の (e) の③ × (1 + X IV. 料金設定に使用する貸倒率)

・ 同一敷地内にある別の通信用建物との間の光信号局内伝送路に係るもの

区分	金額等	備考
①料金 (円/m・芯・月)	1.295	Aの (2) の③より

6.通信施設定伝送設備

6-1. 専用加入者線装置モジュール

(1)原価の算定

(a)前々算定期間における費用

(単位:百万円)

区分	専用加入者線装置モジュール	内訳										備考	
		一般専用・無線専用(50bit/s)	一般専用・無線専用(50bit/sを除く)及び高速デジタリ伝送・高速品目(6.0Mbit/sを除く)(コパ-ウズ)	高速デジタリ伝送・高速品目(6.0Mbit/s/コパ-ウズ)	高速デジタリ伝送・高速品目(6.0Mbit/s/コパ-ウズを除く)	主配線盤~専用加入者線装置モジュール	専用回線管理運営費	光信号電気信号変換機能 1Gb/sタイプ	光信号多事分機能 局内4分岐	光信号伝送装置 局内8分岐	1Gb/sタイプ		その他
①指定設備管理運営費	23,309	302	6,504	1	67	63	676	621	1,540	14	11,124	2,397	参考1.設備区分別の費用明細表より
②他人資本費用	94	2	22	0	0	0	0	3	8	0	45	15	①レートベース×他人資本比率×他人資本利率
③自己資本費用	1,922	33	442	0	2	4	6	53	164	2	919	297	①レートベース×自己資本比率×自己資本利率
④利息対応税	821	14	189	0	1	2	3	23	70	1	392	127	①③自己資本費用+①④有利子負債以外の負債の額×利率相当率)×利益対応税率
⑤合計	26,146	351	7,157	1	70	69	685	700	1,782	17	12,480	2,836	①+②+③+④
⑥正味固定資産	80,046	1,403	18,295	2	75	172	161	2,221	6,892	63	38,215	12,559	参考2.設備区分別固定資産明細表より
⑦投資等	344	6	79	0	0	1	1	10	30	0	164	54	⑥正味固定資産×投資等比率
⑧貯蔵品	792	14	181	0	1	2	2	22	68	1	378	124	⑥正味固定資産×貯蔵品比率
⑨運転資本	1,909	14	557	0	8	5	82	48	102	1	979	115	①③設備管理運営費-(①⑤租税公課+①⑥減価償却費+①⑦固定資産除却損)×45.625日÷365日
⑩レートベース	83,093	1,437	19,112	2	84	180	246	2,301	7,082	65	39,736	12,852	⑥+⑦+⑧+⑨
⑪有利子負債以外の負債の額	15,485	268	3,562	0	16	34	46	429	1,320	12	7,405	2,395	⑩レートベース×他人資本比率×有利子負債以外の負債の負債の合計に占める割合
⑫租税公課	1,153	21	229	0	1	2	5	36	87	1	688	83	
⑬減価償却費	6,699	172	1,776	0	6	21	14	198	619	6	2,509	1,378	参考1.設備区分別の費用明細表より
⑭固定資産除却損	183	1	46	0	0	0	0	5	20	0	93	18	

(b)前々算定期間における調整額

(単位:百万円)

区分	金額等	備考
*一般専用・無線専用(50bit/s)		
①前々算定期間における調整額	▲81	2022年度接続料金において加算した調整額
*一般専用・無線専用(50bit/sを除く)及び高速デジタリ伝送・高速品目(6.0Mbit/sを除く)(コパ-ウズ)		
①前々算定期間における調整額	▲1,042	2022年度接続料金において加算した調整額
*高速デジタリ伝送・高速品目(6.0Mbit/s/コパ-ウズ)		
①前々算定期間における調整額	27	2022年度接続料金において加算した調整額
*高速デジタリ伝送・高速品目(コパ-ウズを除く)		
①前々算定期間における調整額	▲81	2022年度接続料金において加算した調整額
*主配線盤~専用加入者線装置モジュール		
①前々算定期間における調整額	▲12	2022年度接続料金において加算した調整額
*専用回線管理運営費		
①前々算定期間における調整額	22	2022年度接続料金において加算した調整額

(c)前々算定期間における接続料に係る収入

区分	金額等	備考
*一般専用・無線専用(50bit/s)		
①前々算定期間における需要(回線)	8,960	X. 料金設定に使用する回線数の2. 機能別回線数より
②前々算定期間における接続料金(円/回線・月)	2,632	2022年度適用網使用料算定根拠の6-1の②の③に2022年度適用網使用料算定根拠における貸借率を乗じたものを加えたもの
③前々算定期間における収入(百万円)	283	①×②×12ヶ月
*一般専用・無線専用(50bit/sを除く)及び高速デジタリ伝送・高速品目(6.0Mbit/sを除く)(コパ-ウズ)		
①前々算定期間における需要(回線)	156,699	X. 料金設定に使用する回線数の2. 機能別回線数より
②前々算定期間における接続料金(円/回線・月)	3,351	2022年度適用網使用料算定根拠の6-1の②の③に2022年度適用網使用料算定根拠における貸借率を乗じたものを加えたもの
③前々算定期間における収入(百万円)	6,301	①×②×12ヶ月
*高速デジタリ伝送・高速品目(6.0Mbit/s/コパ-ウズ)		
①前々算定期間における需要(回線)	2	X. 料金設定に使用する回線数の2. 機能別回線数より
②前々算定期間における接続料金(円/回線・月)	1,166,667	2022年度適用網使用料算定根拠の6-1の②の③に2022年度適用網使用料算定根拠における貸借率を乗じたものを加えたもの
③前々算定期間における収入(百万円)	28	①×②×12ヶ月
*高速デジタリ伝送・高速品目(コパ-ウズを除く)		
①前々算定期間における需要(回線)	217	X. 料金設定に使用する回線数の2. 機能別回線数より
②前々算定期間における接続料金(円/回線・月)	17,912	2022年度適用網使用料算定根拠の6-1の②の③に2022年度適用網使用料算定根拠における貸借率を乗じたものを加えたもの
③前々算定期間における収入(百万円)	47	①×②×12ヶ月
*主配線盤~専用加入者線装置モジュール		
①前々算定期間における需要(回線)	175,359	X. 料金設定に使用する回線数の2. 機能別回線数より
②前々算定期間における接続料金(円/回線・月)	27	2022年度適用網使用料算定根拠の6-1の②の③に2022年度適用網使用料算定根拠における貸借率を乗じたものを加えたもの
③前々算定期間における収入(百万円)	57	①×②×12ヶ月
*専用回線管理運営費		
①前々算定期間における需要(契約)	107,270	X. 料金設定に使用する回線数の2. 機能別回線数より
②前々算定期間における接続料金(円/回線・月)	567	2022年度適用網使用料算定根拠の6-1の②の③に2022年度適用網使用料算定根拠における貸借率を乗じたものを加えたもの
③前々算定期間における収入(百万円)	730	①×②×12ヶ月

(d)調整額

・一般専用・無線専用(50bit/s)			(単位:百万円)
区分	金額等		備考
①調整額	▲13	$[(a)の⑤+(b)の①] \times (1 + X IV. 料金設定に使用する貸倒率) - (c)の③$	
・一般専用・無線専用(50bit/sを除く)及び高速デジタル伝送・高速品目(6.0Mbit/sを除く)コパネータス			(単位:百万円)
①調整額	▲188	$[(a)の⑤+(b)の①] \times (1 + X IV. 料金設定に使用する貸倒率) - (c)の③$	
・高速デジタル伝送・高速品目(6.0Mbit/sコパネータス)			(単位:百万円)
①調整額	0	$[(a)の⑤+(b)の①] \times (1 + X IV. 料金設定に使用する貸倒率) - (c)の③$	
・高速デジタル伝送・高速品目(コパネータスを除く)			(単位:百万円)
①調整額	▲58	$[(a)の⑤+(b)の①] \times (1 + X IV. 料金設定に使用する貸倒率) - (c)の③$	
・主配線盤～専用加入者線装置モジュール			(単位:百万円)
①調整額	0	$[(a)の⑤+(b)の①] \times (1 + X IV. 料金設定に使用する貸倒率) - (c)の③$	
・専用回線管理運営費			(単位:百万円)
①調整額	▲23	$[(a)の⑤+(b)の①] \times (1 + X IV. 料金設定に使用する貸倒率) - (c)の③$	

(e)原価

区分	金額等						備考
	一般専用・無線専用(50bit/s)	一般専用・無線専用(50bit/sを除く)及び高速デジタル伝送・高速品目(6.0Mbit/sを除く)コパネータス	高速デジタル伝送・高速品目(6.0Mbit/sコパネータス)	高速デジタル伝送・高速品目(コパネータスを除く)	主配線盤～専用加入者線装置モジュール	専用回線管理運営費	
①前々算定期間における費用	351	7,157	1	70	69	685	(a)の⑤
②調整額	▲13	▲188	0	▲58	0	▲23	(d)の①
③合計	338	6,971	1	12	69	662	①+②

(2)料金の設定

・一般専用・無線専用(50bit/s)			
区分	金額等		備考
①原価(百万円)	338	(1)の(e)の③	
②回線数(回線)	8,960	X. 料金設定に使用する回線数の2. 機能別回線数より	
③料金(円/回線・月・タイプ1-1相当)	3,144	①+②÷12ヶ月	
・一般専用・無線専用(50bit/sを除く)及び高速デジタル伝送・高速品目(6.0Mbit/sを除く)コパネータス			
①原価(百万円)	6,971	(1)の(e)の③	
②回線数(回線)	156,699	X. 料金設定に使用する回線数の2. 機能別回線数より	
③料金(円/回線・月・タイプ1-1相当)	3,707	①+②÷12ヶ月	
・高速デジタル伝送・高速品目(6.0Mbit/sコパネータス)			
①原価(百万円)	1	(1)の(e)の③	
②回線数(回線)	2	X. 料金設定に使用する回線数の2. 機能別回線数より	
③料金(円/回線・月・タイプ1-1相当)	41,667	①+②÷12ヶ月	
・高速デジタル伝送・高速品目(コパネータスを除く)			
①原価(百万円)	12	(1)の(e)の③	
②回線数(回線)	217	X. 料金設定に使用する回線数の2. 機能別回線数より	
③料金(円/回線・月・タイプ1-1相当)	4,608	①+②÷12ヶ月	
・主配線盤～専用加入者線装置モジュール			
①原価(百万円)	69	(1)の(e)の③	
②回線数(回線)	175,359	X. 料金設定に使用する回線数の2. 機能別回線数より	
③料金(円/回線(64kbit/s)・月・タイプ1-1相当)	33	①+②÷12ヶ月	
・専用回線管理運営費			
①原価(百万円)	662	(1)の(e)の③	
②回線数(契約)	107,270	X. 料金設定に使用する回線数の2. 機能別回線数より	
③料金(円/回線・月)	514	①+②÷12ヶ月	

6-2. 専用加入者線装置モジュール～専用線ノード装置伝送路

(1)原価の算定

(a) 前々算定期間における費用

(単位:百万円)

区分	専用加入者線装置モジュール～専用線ノード装置伝送路	内訳				その他	備考
		一般専用・無線専用(50bit/s)	一般専用・無線専用(50bit/sを除く、高速デジタル伝送・高速品目(6.0Mbit/s・Eコマースを除く)及び中継伝送専用機能(MA内伝送路))	高速デジタル伝送・高速品目(6.0Mbit/s・Eコマース)	高速デジタル伝送・高速品目(6.0Mbit/s・Eコマース)		
①指定設備管理運営費	17,155	391	4,747		6	12,011	参考1. 設備区分別の費用明細表より
②他人資本費用	109	1	30		0	78	⑩レートベース×他人資本比率×他人資本利率
③自己資本費用	2,231	28	606		0	1,598	⑩レートベース×自己資本比率×自己資本利益率
④利益対応税	952	12	259		0	681	③自己資本費用+(⑪有利子負債以外の負債の額×利子相当率)×利益対応税率
⑤合計	20,447	432	5,642		6	14,366	①+②+③+④
⑥正味固定資産	94,091	1,167	25,516		17	67,391	参考2. 設備区分別固定資産明細表より
⑦投資等	405	5	110		0	290	⑥正味固定資産×投資等比率
⑧貯蔵品	932	12	253		0	667	⑥正味固定資産×貯蔵品比率
⑨運転資本	1,007	35	330		1	642	(①設備管理運営費-(⑫租税公課+⑬減価償却費+⑭固定資産除却損))×45.625日÷365日
⑩レートベース	96,435	1,219	26,209		18	68,990	⑥+⑦+⑧+⑨
⑪有利子負債以外の負債の額	17,972	227	4,884		3	12,857	⑩レートベース×他人資本比率×有利子負債以外の負債が負債の合計に占める割合
⑫租税公課	3,471	34	643		0	2,794	
⑬減価償却費	5,462	73	1,420		1	3,968	参考1. 設備区分別の費用明細表より
⑭固定資産除却損	165	2	46		0	117	

(b) 前々算定期間における調整額

区分	金額等	備考
①前々算定期間における調整額	273	2022年度接続料金において加算した調整額

区分	金額等	備考
①前々算定期間における調整額	1,950	2022年度接続料金において加算した調整額

区分	金額等	備考
①前々算定期間における調整額	579	2022年度接続料金において加算した調整額

(c) 前々算定期間における接続料に係る収入

区分	金額等	備考
①前々算定期間における需要(回線)	8,960	X. 料金設定に使用する回線数の2. 機能別回線数より
②前々算定期間における接続料金(円/回線・月)	6,666	2022年度適用網使用料算定機種の6-2の(2)の③に2022年度適用網使用料算定機種における貸倒率を乗じたものを加えたもの
③前々算定期間における収入(百万円)	717	①×②×12ヶ月

区分	金額等	備考
①前々算定期間における需要(回線)	164,685	X. 料金設定に使用する回線数の2. 機能別回線数より
②前々算定期間における接続料金(円/回線・月)	3,877	2022年度適用網使用料算定機種の6-2の(2)の③に2022年度適用網使用料算定機種における貸倒率を乗じたものを加えたもの
③前々算定期間における収入(百万円)	7,662	①×②×12ヶ月

区分	金額等	備考
①前々算定期間における需要(回線)	151	X. 料金設定に使用する回線数の2. 機能別回線数より
②前々算定期間における接続料金(円/回線・月)	292,415	2022年度適用網使用料算定機種の6-2の(2)の③に2022年度適用網使用料算定機種における貸倒率を乗じたものを加えたもの
③前々算定期間における収入(百万円)	530	①×②×12ヶ月

(d) 調整額の算定

区分	金額等	備考
①調整額	▲12	((a)の⑤+(b)の①)×(1+XIV. 料金設定に使用する貸倒率)-(c)の③

区分	金額等	備考
①調整額	▲70	((a)の⑤+(b)の①)×(1+XIV. 料金設定に使用する貸倒率)-(c)の③

区分	金額等	備考
①調整額	55	((a)の⑤+(b)の①)×(1+XIV. 料金設定に使用する貸倒率)-(c)の③

(e) 原価

(単位:百万円)

区分	金額等			備考
	一般専用・無線専用(50bit/s)	一般専用・無線専用(50bit/sを除く、高速デジタル伝送・高速品目(6.0Mbit/s・Eコマースを除く))	高速デジタル伝送・高速品目(6.0Mbit/s・Eコマース)	
①前々算定期間における費用	432	5,642	6	(a)の⑤
②調整額	▲12	▲70	55	(d)の①
③合計	420	5,572	61	①+②

(2) 料金の設定

区分	金額等	備考
①原価(百万円)	420	(1)の(e)の③
②回線数(回線)	8,960	X. 料金設定に使用する回線数の2. 機能別回線数より
③料金(円/回線(64kbit/s)・月・タイプ1-1相当)	3,906	①÷②÷12ヶ月

区分	金額等	備考
①原価(百万円)	5,572	(1)の(e)の③
②回線数(回線)	164,685	X. 料金設定に使用する回線数の2. 機能別回線数より
③料金(円/回線(64kbit/s)・月・タイプ1-1相当)	2,820	①÷②÷12ヶ月

区分	金額等	備考
①原価(百万円)	61	(1)の(e)の③
②回線数(回線)	151	X. 料金設定に使用する回線数の2. 機能別回線数より
③料金(円/回線(64kbit/s)・月・タイプ1-1相当)	33,664	①÷②÷12ヶ月

(1)原価の算定

(a)前々算定期間における費用

(単位:百万円)

区分	専用線ノード装置	内訳						備考
		一般専用・無線専用(60bit/s)	一般専用・無線専用(60bit/sを除く)及び高速デジタル伝送・高速品目(1.5Mbit/s,6.0Mbit/sを除く(エコミークラス))	高速デジタル伝送・高速品目(1.5Mbit/s,6.0Mbit/s)	高速デジタル伝送・高速品目(6.0Mbit/s)(エコミークラス)	高速デジタル伝送・高速品目(6.0Mbit/s)(エコミークラスを除く)	その他	
①指定設備管理運営費	1,263	20	961	59	8	132	83	参考1.設備区分別の費用明細表より
②他人資本費用	4	0	3	0	0	0	0	⑩レートの×他人資本比率×他人資本利率
③自己資本費用	80	3	66	4	1	1	5	⑩レートの×自己資本比率×自己資本利率
④利益対応税	34	1	28	2	0	0	2	③自己資本費用+(⑩)有利子負債以外の負債の額×料子相当率)×利益対応税率
⑤合計	1,381	24	1,058	65	9	133	90	①+②+③+④
⑥正味固定資産	3,299	115	2,733	168	22	38	223	参考2.設備区分別固定資産明細表より
⑦投資等	14	0	12	1	0	0	1	⑥正味固定資産×投資等比率
⑧貯蔵品	33	1	27	2	0	0	2	⑥正味固定資産×貯蔵品比率
⑨運転資本	116	2	83	5	1	16	8	(①)設備管理運営費-(②)租税公課+(③)減価償却費+(④)固定資産除却損)×45.625日÷365日
⑩レートベース	3,462	118	2,855	176	23	54	234	⑥+⑦+⑧+⑨
⑪有利子負債以外の負債の額	645	22	532	33	4	10	44	⑩レート×他人資本比率×自己資本比率以外の負債の合計に占める割合
⑫租税公課	44	1	38	2	0	0	3	
⑬減価償却費	285	3	250	15	2	2	13	参考1.設備区分別の費用明細表より
⑭固定資産除却損	8	0	7	0	0	0	1	

(b)前々算定期間における調整額

一般専用・無線専用(50bit/s)		(単位:百万円)	
区分	金額等	備考	
①前々算定期間における調整額	▲14	2022年度接続料金において加算した調整額	
一般専用・無線専用(50bit/sを除く)及び高速デジタル伝送・高速品目(1.5Mbit/s,6.0Mbit/sを除く(エコミークラス))		(単位:百万円)	
区分	金額等	備考	
①前々算定期間における調整額	▲134	2022年度接続料金において加算した調整額	
高速デジタル伝送・高速品目(1.5Mbit/s)(エコミークラス)		(単位:百万円)	
区分	金額等	備考	
①前々算定期間における調整額	144	2022年度接続料金において加算した調整額	
高速デジタル伝送・高速品目(6.0Mbit/s)(エコミークラス)		(単位:百万円)	
区分	金額等	備考	
①前々算定期間における調整額	156	2022年度接続料金において加算した調整額	
高速デジタル伝送・高速品目(エコミークラスを除く)		(単位:百万円)	
区分	金額等	備考	
①前々算定期間における調整額	57	2022年度接続料金において加算した調整額	

(c)前々算定期間における接続料に係る収入

一般専用・無線専用(50bit/s)		(単位:百万円)	
区分	金額等	備考	
①前々算定期間における需要(回線)	5,142	X. 料金設定に使用する回線数の2.機能別回線数より	
②前々算定期間における接続料金(円/回線・月)	136	2022年度適用網使用料算定根拠の6の6-3の②の③に2022年度適用網使用料算定根拠における貸倒率を乗じたものを加えたもの	
③前々算定期間における収入(百万円)	8	①×②×12ヶ月	
一般専用・無線専用(50bit/sを除く)及び高速デジタル伝送・高速品目(1.5Mbit/s,6.0Mbit/sを除く(エコミークラス))		(単位:百万円)	
区分	金額等	備考	
①前々算定期間における需要(回線)	74,009	X. 料金設定に使用する回線数の2.機能別回線数より	
②前々算定期間における接続料金(円/回線・月)	922	2022年度適用網使用料算定根拠の6の6-3の②の③に2022年度適用網使用料算定根拠における貸倒率を乗じたものを加えたもの	
③前々算定期間における収入(百万円)	819	①×②×12ヶ月	
高速デジタル伝送・高速品目(1.5Mbit/s)(エコミークラス)		(単位:百万円)	
区分	金額等	備考	
①前々算定期間における需要(回線)	3,862	X. 料金設定に使用する回線数の2.機能別回線数より	
②前々算定期間における接続料金(円/回線・月)	2,759	2022年度適用網使用料算定根拠の6の6-3の②の③に2022年度適用網使用料算定根拠における貸倒率を乗じたものを加えたもの	
③前々算定期間における収入(百万円)	128	①×②×12ヶ月	
高速デジタル伝送・高速品目(6.0Mbit/s)(エコミークラス)		(単位:百万円)	
区分	金額等	備考	
①前々算定期間における需要(回線)	151	X. 料金設定に使用する回線数の2.機能別回線数より	
②前々算定期間における接続料金(円/回線・月)	81,836	2022年度適用網使用料算定根拠の6の6-3の②の③に2022年度適用網使用料算定根拠における貸倒率を乗じたものを加えたもの	
③前々算定期間における収入(百万円)	148	①×②×12ヶ月	
高速デジタル伝送・高速品目(エコミークラスを除く)		(単位:百万円)	
区分	金額等	備考	
①前々算定期間における需要(回線)	1,555	X. 料金設定に使用する回線数の2.機能別回線数より	
②前々算定期間における接続料金(円/回線・月)	6,994	2022年度適用網使用料算定根拠の6の6-3の②の③に2022年度適用網使用料算定根拠における貸倒率を乗じたものを加えたもの	
③前々算定期間における収入(百万円)	131	①×②×12ヶ月	

(d)調整額

--一般専用・無線専用(50bit/s)			(単位:百万円)
区分	金額等		備考
①調整額		2	(a)の⑤+(b)の①) \times (1+XIV. 料金設定に使用する貸倒率)-(c)の③
--一般専用・無線専用(50bit/sを除く)及び高速デジタル伝送・高速品目(1.5Mbit/s,6.0Mbit/sを除く)エコーラス			(単位:百万円)
①調整額		105	(a)の⑤+(b)の①) \times (1+XIV. 料金設定に使用する貸倒率)-(c)の③
*高速デジタル伝送・高速品目(1.5Mbit/sエコーラス)			(単位:百万円)
①調整額		81	(a)の⑤+(b)の①) \times (1+XIV. 料金設定に使用する貸倒率)-(c)の③
*高速デジタル伝送・高速品目(6.0Mbit/sエコーラス)			(単位:百万円)
①調整額		17	(a)の⑤+(b)の①) \times (1+XIV. 料金設定に使用する貸倒率)-(c)の③
*高速デジタル伝送・高速品目(エコーラスを除く)			(単位:百万円)
①調整額		59	(a)の⑤+(b)の①) \times (1+XIV. 料金設定に使用する貸倒率)-(c)の③

(e)原価

区分	金額等					備考
	一般専用・無線専用(50bit/s)	一般専用・無線専用(50bit/sを除く)及び高速デジタル伝送・高速品目(1.5Mbit/s,6.0Mbit/sを除く)エコーラス	高速デジタル伝送・高速品目(1.5Mbit/sエコーラス)	高速デジタル伝送・高速品目(6.0Mbit/sエコーラス)	高速デジタル伝送・高速品目(エコーラスを除く)	
①前々算定期間における費用	24	1,058	65	9	133	(a)の⑤
②調整額	2	105	81	17	59	(d)の①
③合計	26	1,163	146	26	192	①+②

(2)料金の設定

--一般専用・無線専用(50bit/s)		
区分	金額等	備考
①原価(百万円)	26	(1)の(e)の③
②回線数(回線)	5,142	X. 料金設定に使用する回線数の2. 機能別回線数より
③料金(円/回線(64kbit/s)・月・タイプ1-1相当)	42	① \div ② \div 12ヶ月
--一般専用・無線専用(50bit/sを除く)及び高速デジタル伝送・高速品目(1.5Mbit/s,6.0Mbit/sを除く)エコーラス		
①原価(百万円)	1,163	(1)の(e)の③
②回線数(回線)	74,009	X. 料金設定に使用する回線数の2. 機能別回線数より
③料金(円/回線(64kbit/s)・月・タイプ1-1相当)	1,310	① \div ② \div 12ヶ月
*高速デジタル伝送・高速品目(1.5Mbit/sエコーラス)		
①原価(百万円)	146	(1)の(e)の③
②回線数(回線)	3,862	X. 料金設定に使用する回線数の2. 機能別回線数より
③料金(円/回線(64kbit/s)・月・タイプ1-1相当)	3,150	① \div ② \div 12ヶ月
*高速デジタル伝送・高速品目(6.0Mbit/sエコーラス)		
①原価(百万円)	26	(1)の(e)の③
②回線数(回線)	151	X. 料金設定に使用する回線数の2. 機能別回線数より
③料金(円/回線(64kbit/s)・月・タイプ1-1相当)	14,349	① \div ② \div 12ヶ月
*高速デジタル伝送・高速品目(エコーラスを除く)		
①原価(百万円)	192	(1)の(e)の③
②回線数(回線)	1,555	X. 料金設定に使用する回線数の2. 機能別回線数より
③料金(円/回線(64kbit/s)・月・タイプ1-1相当)	10,289	① \div ② \div 12ヶ月

(1)原価の算定

(a)前々算定期間における費用

(単位:百万円)

区分	専用線ノード装置～専用線ノード装置伝送路及び専用線ノード装置～相互接続点伝送路	内訳				備考
		一般専用・無線専用(50bit/s)	一般専用・無線専用(50bit/sを除く、高速デジタリ伝送・高速品目(6.0Mbit/s以下)を除く)及び、中継伝送専用機能(MA関係伝送路)	高速デジタリ伝送・高速品目(6.0Mbit/s以下)	接続装置	
①指定設備管理運営費	1,223	62	922	7	231	参考1. 設備区分別の費用明細表より
②他人資本費用	8	0	6	0	1	①レートの×他人資本比率×他人資本利率
③自己資本費用	155	7	129	1	18	①レートの×自己資本比率×自己資本利率
④利益対応税	86	3	55	0	8	③自己資本費用+①有利子負債以外の負債の額×(利子相当率)×利益対応税率
⑤合計	1,452	72	1,112	8	258	①+②+③+④

⑥正味固定資産	6,508	313	5,426	27	742	参考2. 設備区分別固定資産明細表より
⑦投資等	28	1	23	0	3	③正味固定資産×投資等比率
⑧貯蔵品	64	3	54	0	7	③正味固定資産×貯蔵品比率
⑨運転資本	89	3	57	1	28	①設備管理運営費-①租税公課+③減価償却費+④固定資産売却損)×45.625日÷365日
⑩レートベース	6,689	320	5,560	28	780	⑥+⑦+⑧+⑨
⑪有利子負債以外の負債の額	1,247	60	1,036	5	145	①レートの×他人資本比率×有利子負債以外の負債の額の合計に占める割合
⑫租税公課	144	11	132	0	1	
⑬減価償却費	356	23	325	2	7	参考1. 設備区分別の費用明細表より
⑭固定資産除却損	11	1	10	0	0	

回線比例コストと回線距離比例コストの費用算定 (単位:百万円)

別表(ⅩⅡより)

区分	一般専用・無線専用(50bit/s)	一般専用・無線専用(50bit/sを除く、高速デジタリ伝送・高速品目(6.0Mbit/s以下)を除く)及び、中継伝送専用機能(MA関係伝送路)	高速デジタリ伝送・高速品目(6.0Mbit/s以下)	備考
A. 回線比例コスト	27	412	30	C×別表の(a)
B. 回線距離比例コスト	45	700	50	C×別表の(b)
C. 合計	72	1,112	8	a)の5より

回線比例コストと回線距離比例コストの比率	
(a)	0.3709
(b)	0.6291
(c)	1.0000

(b)前々算定期間における調整額

一般専用・無線専用(50bit/s) (7)回線比例分	区分	金額等	備考
①前々算定期間における調整額		11	2022年度接続料金において加算した調整額

一般専用・無線専用(50bit/s) (f)回線距離比例分	区分	金額等	備考
①前々算定期間における調整額		25	2022年度接続料金において加算した調整額

一般専用・無線専用(50bit/sを除く、高速デジタリ伝送・高速品目(6.0Mbit/s以下)を除く) (7)回線比例分	区分	金額等	備考
①前々算定期間における調整額		157	2022年度接続料金において加算した調整額

一般専用・無線専用(50bit/sを除く、高速デジタリ伝送・高速品目(6.0Mbit/s以下)を除く) (f)回線距離比例分	区分	金額等	備考
①前々算定期間における調整額		900	2022年度接続料金において加算した調整額

高速デジタリ伝送・高速品目(6.0Mbit/s以下) (7)回線比例分	区分	金額等	備考
①前々算定期間における調整額		246	2022年度接続料金において加算した調整額

高速デジタリ伝送・高速品目(6.0Mbit/s以下) (f)回線距離比例分	区分	金額等	備考
①前々算定期間における調整額		426	2022年度接続料金において加算した調整額

接続装置	区分	金額等	備考
①前々算定期間における調整額		35	2022年度接続料金において加算した調整額

(c)前々算定期間における接続料に係る収入

一般専用・無線専用(50bit/s) (7)回線比例分	区分	金額等	備考
①前々算定期間における需要(回線)		660	X. 料金設定に使用する回線数の2. 機能別回線数より
②前々算定期間における接続料金(円/回線・月)		3,530	2022年度適用網使用料算定根拠の6の6-4の2の③に2022年度適用網使用料算定根拠における賃借率を乗じたものを加えたもの
③前々算定期間における収入(百万円)		31	①×②×12ヶ月

一般専用・無線専用(50bit/s) (f)回線距離比例分	区分	金額等	備考
①前々算定期間における需要(回線距離)		15,754	X. 料金設定に使用する回線数の2. 機能別回線数より
②前々算定期間における接続料金(円/km(64bit/s)・月)		380	2022年度適用網使用料算定根拠の6の6-4の2の③に2022年度適用網使用料算定根拠における賃借率を乗じたものを加えたもの
③前々算定期間における収入(百万円)		72	①×②×12ヶ月

一般専用・無線専用(50bit/sを除く、高速デジタリ伝送・高速品目(6.0Mbit/s以下)を除く) (7)回線比例分	区分	金額等	備考
①前々算定期間における需要(回線)		23,763	X. 料金設定に使用する回線数の2. 機能別回線数より
②前々算定期間における接続料金(円/回線・月)		1,686	2022年度適用網使用料算定根拠の6の6-4の2の③に2022年度適用網使用料算定根拠における賃借率を乗じたものを加えたもの
③前々算定期間における収入(百万円)		481	①×②×12ヶ月

一般専用・無線専用(50bit/sを除く、高速デジタリ伝送・高速品目(6.0Mbit/s以下)を除く) (f)回線距離比例分	区分	金額等	備考
①前々算定期間における需要(回線距離)		969,442	X. 料金設定に使用する回線数の2. 機能別回線数より
②前々算定期間における接続料金(円/km(64bit/s)・月)		121	2022年度適用網使用料算定根拠の6の6-4の2の③に2022年度適用網使用料算定根拠における賃借率を乗じたものを加えたもの
③前々算定期間における収入(百万円)		1,408	①×②×12ヶ月

高速デジタリ伝送・高速品目(6.0Mbit/s以下) (7)回線比例分	区分	金額等	備考
①前々算定期間における需要(回線)		75	X. 料金設定に使用する回線数の2. 機能別回線数より
②前々算定期間における接続料金(円/回線・月)		246,032	2022年度適用網使用料算定根拠の6の6-4の2の③に2022年度適用網使用料算定根拠における賃借率を乗じたものを加えたもの
③前々算定期間における収入(百万円)		221	①×②×12ヶ月

高速デジタリ伝送・高速品目(6.0Mbit/s以下) (f)回線距離比例分	区分	金額等	備考
①前々算定期間における需要(回線距離)		3,835	X. 料金設定に使用する回線数の2. 機能別回線数より
②前々算定期間における接続料金(円/km(64bit/s)・月)		8,409	2022年度適用網使用料算定根拠の6の6-4の2の③に2022年度適用網使用料算定根拠における賃借率を乗じたものを加えたもの
③前々算定期間における収入(百万円)		387	①×②×12ヶ月

接続装置	区分	金額等	備考
①前々算定期間における需要(回線)		62,441	X. 料金設定に使用する回線数の2. 機能別回線数より
②前々算定期間における接続料金(円/回線・月)		353	2022年度適用網使用料算定根拠の6の6-4の2の③に2022年度適用網使用料算定根拠における賃借率を乗じたものを加えたもの
③前々算定期間における収入(百万円)		265	①×②×12ヶ月

(d)調整額

*一般専用・無線専用(50bit/s) (7)回線比例分 (単位:百万円)			
区分	金額等		備考
①調整額		7	(a)のA+(b)の①×(1+XIV. 料金設定に使用する貸倒率)-(c)の③
*一般専用・無線専用(50bit/s) (f)回線距離比例分 (単位:百万円)			
区分	金額等		備考
①調整額		▲2	(a)のB+(b)の①×(1+XIV. 料金設定に使用する貸倒率)-(c)の③
*一般専用・無線専用(50bit/sを除く)、高速デジタル伝送・高速品目(6.0Mbit/s/E-クラスを除く) (7)回線比例分 (単位:百万円)			
区分	金額等		備考
①調整額		88	(a)のA+(b)の①×(1+XIV. 料金設定に使用する貸倒率)-(c)の③
*一般専用・無線専用(50bit/sを除く)、高速デジタル伝送・高速品目(6.0Mbit/s/E-クラスを除く) (f)回線距離比例分 (単位:百万円)			
区分	金額等		備考
①調整額		192	(a)のB+(b)の①×(1+XIV. 料金設定に使用する貸倒率)-(c)の③
*高速デジタル伝送・高速品目(6.0Mbit/s/E-クラス) (7)回線比例分 (単位:百万円)			
区分	金額等		備考
①調整額		28	(a)のA+(b)の①×(1+XIV. 料金設定に使用する貸倒率)-(c)の③
*高速デジタル伝送・高速品目(6.0Mbit/s/E-クラス) (f)回線距離比例分 (単位:百万円)			
区分	金額等		備考
①調整額		44	(a)のB+(b)の①×(1+XIV. 料金設定に使用する貸倒率)-(c)の③
*接続装置 (単位:百万円)			
区分	金額等		備考
①調整額		28	(a)の5+(b)の①×(1+XIV. 料金設定に使用する貸倒率)-(c)の③

(e)原価

*一般専用・無線専用(50bit/s) (7)回線比例分 (単位:百万円)			
区分	金額等		備考
①前々算定期間における費用		27	(a)のA
②調整額		7	(d)の①より
③合計		34	①+②
*一般専用・無線専用(50bit/s) (f)回線距離比例分 (単位:百万円)			
区分	金額等		備考
①前々算定期間における費用		45	(a)のB
②調整額		▲2	(d)の①より
③合計		43	①+②
*一般専用・無線専用(50bit/sを除く)、高速デジタル伝送・高速品目(6.0Mbit/s/E-クラスを除く) (7)回線比例分 (単位:百万円)			
区分	金額等		備考
①前々算定期間における費用		412	(a)のA
②調整額		88	(d)の①より
③合計		500	①+②
*一般専用・無線専用(50bit/sを除く)、高速デジタル伝送・高速品目(6.0Mbit/s/E-クラスを除く) (f)回線距離比例分 (単位:百万円)			
区分	金額等		備考
①前々算定期間における費用		700	(a)のB
②調整額		192	(d)の①より
③合計		892	①+②
*高速デジタル伝送・高速品目(6.0Mbit/s/E-クラス) (7)回線比例分 (単位:百万円)			
区分	金額等		備考
①前々算定期間における費用		3	(a)のA
②調整額		28	(d)の①より
③合計		31	①+②
*高速デジタル伝送・高速品目(6.0Mbit/s/E-クラス) (f)回線距離比例分 (単位:百万円)			
区分	金額等		備考
①前々算定期間における費用		5	(a)のB
②調整額		44	(d)の①より
③合計		49	①+②
*接続装置 (単位:百万円)			
区分	金額等		備考
①前々算定期間における費用		258	(a)の5
②調整額		28	(d)の①より
③合計		286	①+②

(2)料金の設定

*一般専用・無線専用(50bit/s) (7)回線比例分			
区分	金額等		備考
①原価(百万円)		34	(1)の(e)の③
②回線数(回線)		660	X. 料金設定に使用する回線数の2. 機能別回線数より
③料金(円/回線(64kbit/s)・月・タイプ1-1相当)		4.293	①÷②÷12ヶ月
*一般専用・無線専用(50bit/s) (f)回線距離比例分			
区分	金額等		備考
①原価(百万円)		43	(1)の(e)の③
②回線距離(km)		15,754	X. 料金設定に使用する回線数の2. 機能別回線数より
③料金(円/km(64kbit/s)・月・タイプ1-1相当)		2.72	①÷②÷12ヶ月
*一般専用・無線専用(50bit/sを除く)、高速デジタル伝送・高速品目(6.0Mbit/s/E-クラスを除く) (7)回線比例分			
区分	金額等		備考
①原価(百万円)		500	(1)の(e)の③
②回線数(回線)		23,763	X. 料金設定に使用する回線数の2. 機能別回線数より
③料金(円/回線(64kbit/s)・月・タイプ1-1相当)		1.753	①÷②÷12ヶ月
*一般専用・無線専用(50bit/sを除く)、高速デジタル伝送・高速品目(6.0Mbit/s/E-クラスを除く) (f)回線距離比例分			
区分	金額等		備考
①原価(百万円)		892	(1)の(e)の③
②回線距離(km)		968,442	X. 料金設定に使用する回線数の2. 機能別回線数より
③料金(円/km(64kbit/s)・月・タイプ1-1相当)		7.7	①÷②÷12ヶ月
*高速デジタル伝送・高速品目(6.0Mbit/s/E-クラス) (7)回線比例分			
区分	金額等		備考
①原価(百万円)		31	(1)の(e)の③
②回線数(回線)		75	X. 料金設定に使用する回線数の2. 機能別回線数より
③料金(円/回線(64kbit/s)・月・タイプ1-1相当)		34.444	①÷②÷12ヶ月
*高速デジタル伝送・高速品目(6.0Mbit/s/E-クラス) (f)回線距離比例分			
区分	金額等		備考
①原価(百万円)		49	(1)の(e)の③
②回線距離(km)		3,838	X. 料金設定に使用する回線数の2. 機能別回線数より
③料金(円/km(64kbit/s)・月・タイプ1-1相当)		1.064	①÷②÷12ヶ月
*接続装置			
区分	金額等		備考
①原価(百万円)		286	(1)の(e)の③
②回線数(回線)		6,241	X. 料金設定に使用する回線数の2. 機能別回線数より
③料金(円/回線(64kbit/s)・月・タイプ1-1相当)		38.2	①÷②÷12ヶ月

6-6. 通信路設定伝送機能適用料金額の設定

1. ATM専用以外

区 分	専用回線管理 運営費	主配線盤～専 用加入者線装 置モジュール	専用加入者線装 置モジュール	専用加入者線装 置モジュール～ 専用線ノード装 置	専用線ノード装 置	専用線ノード装置～相互接続点伝送路			
						接続装置	回線比例料金	回線距離比例 料金	
課金単位	1契約	1回線 (64kb/s)	1回線	1回線 (64kb/s)	1回線 (64kb/s)	1回線 (64kb/s)	1回線 (64kb/s)	1km (64kb/s)	
	①	②	③	④	⑤	⑥	⑦	⑧	
適用対象	(1)通信路設定伝送機能を提供 する区間が同一の単位料金区 域に終始する場合	○	○	○	○	○	○	-	-
	(2)(1)以外の場合	○	○	○	○	○	○	○	○

【料金額の設定方法】

A. 基本料

(1)通信路設定伝送機能を提供する区間が同一の単位料金区域に終始する場合

・保守の区分がタイプ1-1のもの : ((①+②×速度換算係数)+③+(④×速度換算係数)+(⑤×速度換算係数)+(⑥×速度換算係数))×(1+XIV. 料金設定に使用する貸倒率))

・保守の区分が上記以外のもの : ((①+(②×速度換算係数×保守換算係数)+(③×保守換算係数)+(④×速度換算係数×保守換算係数)+(⑤×速度換算係数×保守換算係数)+(⑥×速度換算係数×保守換算係数))×(1+XIV. 料金設定に使用する貸倒率))

(2)(1)以外の場合

・保守の区分がタイプ1-1のもの : ((①+(②×速度換算係数)+③+(④×速度換算係数)+(⑤×速度換算係数)+(⑥×速度換算係数)+(⑦×速度換算係数)+(⑧×速度換算係数×5(km)))×(1+XIV. 料金設定に使用する貸倒率))

・保守の区分が上記以外のもの : ((①+(②×速度換算係数×保守換算係数)+(③×保守換算係数)+(④×速度換算係数×保守換算係数)+(⑤×速度換算係数×保守換算係数)+(⑥×速度換算係数×保守換算係数)+(⑦×速度換算係数×保守換算係数)+(⑧×速度換算係数×保守換算係数×5(km)))×(1+XIV. 料金設定に使用する貸倒率))

B. 加算料

(a)Aの(2)の場合で通信路設定伝送機能の距離が10kmを超える場合の10kmごとの加算料

・保守の区分がタイプ1-1のもの : ((⑧×速度換算係数×10(km))×(1+XIV. 料金設定に使用する貸倒率))

・保守の区分が上記以外のもの : ((⑧×速度換算係数×保守換算係数×10(km))×(1+XIV. 料金設定に使用する貸倒率))

(b)相互接続点が市外ノードビルと異なる場合の加算料

・保守の区分がタイプ1-1のもの : ((④×速度換算係数)×(1+XIV. 料金設定に使用する貸倒率))

・保守の区分が上記以外のもの : ((④×速度換算係数×保守換算係数)×(1+XIV. 料金設定に使用する貸倒率))

C. 分岐回線の部分の基本額

・保守の区分がタイプ1-1のもの : ((①+(②×速度換算係数)+③+(④×速度換算係数)+(⑤×速度換算係数))×(1+XIV. 料金設定に使用する貸倒率))

・保守の区分が上記以外のもの : ((①+(②×速度換算係数×保守換算係数)+(③×保守換算係数)+(④×速度換算係数×保守換算係数)+(⑤×速度換算係数×保守換算係数))×(1+XIV. 料金設定に使用する貸倒率))

(注)1. 速度換算係数・保守換算係数については、Xの2のB. 機能ごとの速度換算係数、保守換算係数及び、経由回数の各品目の係数を適用。

2. 上記区分ごとに(単位料金×保守換算係数)、(単位料金×速度換算係数)、(単位料金×速度換算係数×保守換算係数)及び、(1+XIV. 料金設定に使用する貸倒率)を乗じて得た額に1円未満の端数が生じた場合は、その端数の1円単位未満第1位を四捨五入。

7.(削除)

8. 番号案内機能

<番号案内サービス接続機能>

・中継交換機等接続の場合

(1)原価の算定

A. 設備ごとの費用

(単位:百万円)

区分	番号案内データベース	番号案内設備	手動固有オペレータ NPS・ZC～ZC 固有伝送路	内訳			TDIS				その他	備考
				NPS交換機	オペレータ等	登録		利用				
						一括	個別	一括	異動			
①指定設備管理運営費	523	1,695	1,549	423	1,126	146	0	19	2.3	125	0	参考1.設備区分別の費用明細表より
②他人資本費用	0	1	1	1	0	0	0	0	0.0	0	0	⑩レート×他人資本比率×他人資本利率
③自己資本費用	2	21	20	12	8	1	0	0	0.0	1	0	⑩レート×自己資本比率×自己資本利率
④利益対応税	1	9	9	5	3	0	0	0	0.0	0	0	⑬自己資本費用÷(⑪有利子負債以外の負債の額×利当比率)×利益対応税率
⑤合計	526	1,726	1,579	441	1,137	147	0	19	2.3	126	0	①+②+③+④
⑥正味固定資産	42	703	661	475	186	42	0	5	0.7	36	0	参考2.設備区分別の費用明細表より
⑦投資等	0	3	3	2	1	0	0	0	0.0	0	0	⑥正味固定資産×投資等比率
⑧貯蔵品	0	7	7	5	2	0	0	0	0.0	0	0	⑥正味固定資産×貯蔵品比率
⑨運転資本	65	193	176	39	136	17	0	2	0.3	15	0	①設備管理運営費-(⑩租税公課+⑬減価償却費+⑭固定資産除却損)×45.625日÷365日
⑩レートベース	107	906	847	521	327	59	0	7	1.0	51	0	⑥÷⑦×⑧×⑨
⑪有利子負債以外の負債の額	20	169	158	97	61	11	0	1	0.2	10	0	⑩レート×他人資本比率×有利子負債以外の負債が負債の合計に占める割合
⑫租税公課	0	10	9	5	4	1	0	0	0.0	1	0	
⑬減価償却費	2	139	130	108	22	9	0	1	0.1	8	0	参考1.設備区分別の費用明細表より
⑭固定資産除却損	0	1	1	1	0	0	0	0	0.0	0	0	

B. データベースコストに係る原価

(a)前々算定期間における費用

(単位:百万円)

区分	金額等	備考
①データベースコスト	526	Aの⑤番号案内データベース
②TDIS登録料	0	2022年度西日本登録分
③合計	526	①+②

(b)前々算定期間における調整額

(単位:百万円)

区分	金額等	備考
①前々算定期間における調整額	151.0	2022年度接続料金において加算した調整額

(c)前々算定期間における収入

区分	金額等	備考
①前々算定期間における総検査回数(千回)	10,359	2022年度実績
②手動案内総検査回数(千回)	10,359	
③自動案内総検査回数(千回)	0	
④調査率(%)	76.2%	
⑤前々算定期間における手動案内回数(千回)	7,894	②×④
⑥前々算定期間における接続料金(円/回)	38.09	2022年度適用網使用料算定根拠の8の中継交換機等接続の場合の②のBの③に2022年度適用網使用料算定根拠における賃借率を乗じたものを加えたもの
⑦前々算定期間における収入(百万円)	300.7	⑤×⑥

(d)調整額

(単位:百万円)

区分	金額等	備考
①調整額	376.3	((a)の③+(b)の①)×(1+XIV. 料金設定に使用する賃借率)-(c)の⑦

(e)原価

(単位:百万円)

区分	金額等	備考
①前々算定期間における費用	526	(a)の③
②調整額	376.3	(d)の①
③合計	902.3	①+②

C.NPSコストに係る原価

(a)前々算定期間における費用

(単位:百万円)

区分	金額等	備考
①前々算定期間における費用	441	Aの⑤番号案内設備の内訳(NPS交換機)

(b)前々算定期間における調整額

(単位:百万円)

区分	金額等	備考
①前々算定期間における調整額	166	2022年度接続料金において加算した調整額

(c)前々算定期間における収入

区分	金額等	備考
①前々算定期間における需要(千回)	7,897	2022年度実績
②前々算定期間における接続料金(円/回)	44.83	2022年度適用網使用料算定根拠の8の中継交換機等接続の場合の②のBの③に2022年度適用網使用料算定根拠における賃借率を乗じたものを加えたもの
③前々算定期間における収入(百万円)	354	①×②

(d)調整額

(単位:百万円)

区分	金額等	備考
①調整額	253	((a)の①+(b)の①)×(1+XIV. 料金設定に使用する賃借率)-(c)の③

(e)原価

(単位:百万円)

区分	金額等	備考
①前々算定期間における費用	441	(a)の①
②調整額	253	(d)の①
③合計	694	①+②

D.オペレータ等コスト(NPS以外)に係る原価

(a)前々算定期間における費用

区分	金額等	備考
①前々算定期間における費用	1,137	Aの⑤番号案内設備の内訳(オペレータ等)

(単位:百万円)

(b)前々算定期間における調整額

区分	金額等	備考
①前々算定期間における調整額	423	2022年度接続料金において加算した調整額

(単位:百万円)

(c)前々算定期間における収入

区分	金額等	備考
①前々算定期間における需要(千回)	7,897	2022年度実績
②前々算定期間における接続料金(円/回)	147.56	2022年度適用網使用料算定根拠の8の中継交換機等接続の場合の②のCの③に2022年度適用網使用料算定根拠における貸借率を乗じたものを加えたもの
③前々算定期間における収入(百万円)	1,165	①×②

(d)調整額

区分	金額等	備考
①調整額	395	((a)の①+(b)の①) × (1 + X IV. 料金設定に使用する貸借率) - (c)の③

(単位:百万円)

(e)原価

区分	金額等	備考
①前々算定期間における費用	1,137	(a)の①
②調整額	395	(d)の①
③合計	1,532	①+②

(単位:百万円)

E. 中継交換コストに係る原価 (1課金案内あたり)

(a)前々算定期間における費用

区分	金額等	備考
①回数比例コスト(円/回)	0.07	2022年度実績
②時間比例コスト(円/秒)	0.0004	
③平均通信時間(秒)	42.0	K. 料金設定に使用するトピックより
④平均経由回数(回)	1.0	
⑤1通信当たりの平均検索数	1,071.0	2022年度実績
⑥課金率(%)	76.2%	
⑦1課金案内あたり(円)	0.11	((①+②×③)×④)÷⑤÷⑥

(b)前々算定期間における調整額

区分	金額等	備考
①前々算定期間における調整額	0.01	2022年度接続料金において加算した調整額

(単位:円)

(c)前々算定期間における適用料金

区分	金額等	備考
①前々算定期間に適用した接続料金	0.11	2022年度適用網使用料算定根拠の8の中継交換機等接続の場合の②のDの①に2022年度適用網使用料算定根拠における貸借率を乗じたものを加えたもの

(単位:円)

(d)調整額

区分	金額等	備考
①調整額	0.01	((a)の⑦+(b)の①) × (1 + X IV. 料金設定に使用する貸借率) - (c)の①

(単位:円)

(e)原価

区分	金額等	備考
①1課金案内あたりコスト	0.11	(a)の⑦
②調整額	0.01	(d)の①
③合計	0.12	①+②

(単位:円)

F. 端末系交換コストに係る原価 (1課金案内あたり)

(a)前々算定期間における費用

区分	金額等	備考
①回数比例コスト(円/回)	0.42	2022年度実績
②時間比例コスト(円/秒)	0.0802	
③平均通信時間(秒)	42.0	K. 料金設定に使用するトピックより
④平均経由回数(回)	1.0	
⑤1通信当たりの平均検索数	1,071.0	2022年度実績
⑥課金率(%)	76.2%	
⑦1課金案内あたり(円)	4.64	((①+②×③)×④)÷⑤÷⑥

(b)前々算定期間における調整額

区分	金額等	備考
①前々算定期間における調整額	0.29	2022年度接続料金において加算した調整額

(単位:円)

(c)前々算定期間における適用料金

区分	金額等	備考
①前々算定期間に適用した接続料金	4.51	2022年度適用網使用料算定根拠の8の中継交換機等接続の場合の①のFの③に2022年度適用網使用料算定根拠における貸借率を乗じたものを加えたもの

(単位:円)

(d)調整額

区分	金額等	備考
①調整額	0.42	((a)の⑦+(b)の①) × (1 + X IV. 料金設定に使用する貸借率) - (c)の①

(単位:円)

(e)原価

区分	金額等	備考
①1課金案内あたりコスト	4.64	(a)の⑦
②調整額	0.42	(d)の①
③合計	5.06	①+②

(単位:円)

G. 中継伝送コストに係る原価（1課金案内あたり）

(a) 前々算定期間における費用

区分	金額等	備考
①時間比例コスト(円/秒)	0.0124	2022年度実績
②平均通話時間(秒)	42.0	DC. 料金設定に使用するトリックより
③平均経由回数(回)	1.0	
④1通話当たりの平均検索数	1.0710	2022年度実績
⑤課金率(%)	76.2%	
⑥1課金案内あたり(円)	0.64	①×②×③÷④÷⑤

(b) 前々算定期間における調整額

区分	金額等	備考
①前々算定期間における調整額	0.14	2022年度接続料金において加算した調整額

(c) 前々算定期間における適用料金

区分	金額等	備考
①前々算定期間に適用した接続料金	0.69	2022年度適用網使用料算定根拠の8の中継交換機等接続の場合の(1)のGの③に2022年度適用網使用料算定根拠における貸借率を乗じたものを加えたもの

(d) 調整額の算定

区分	金額等	備考
①調整額	0.09	(a)の⑥+(b)の①)×(1+X.IV. 料金設定に使用する貸借率)-(c)の①

(e) 原価

区分	金額等	備考
①1課金案内あたりコスト	0.64	(a)の⑥
②調整額	0.09	(d)の①
③合計	0.73	①+②

(2) 料金の設定

A. データベースコスト

区分	金額等	備考
①原価(百万円)	902.3	(1)のBの(a)の③
②手動案内総検索回数(千回)	10,359	2022年度実績
③1検索あたりコスト(円)	87.10	①÷②
④課金率(%)	76.2%	2022年度実績
⑤1課金案内あたり(円)	114.30	③÷④

B. NPSコスト

区分	金額等	備考
①原価(百万円)	894	(1)のCの(a)の③
②番号案内課金回数(手動)(千回)	7,897	2022年度実績
③1課金案内あたり(円)	87.88	①÷②

C. オペレータ等(NPS以外)コスト

区分	金額等	備考
①原価(百万円)	1,532	(1)のDの(a)の③
②番号案内課金回数(手動)(千回)	7,897	2022年度実績
③1課金案内あたり(円)	194.00	①÷②

D. 中継交換コスト

区分	金額等	備考
①1課金案内あたり	0.12	(1)のEの(a)の③

E. 端末系交換コスト

区分	金額等	備考
①1課金案内あたり	5.06	(1)のFの(a)の③

F. 中継伝送コスト

区分	金額等	備考
①1課金案内あたり	0.73	(1)のGの(a)の③

G. 合計

区分	金額等	備考
①データベース(円/回)	114.30	Aの⑤
②NPS(円/回)	87.88	Bの③
③オペレータ等(NPS以外)(円/回)	194.00	Cの③
④中継交換コスト(円/回)	0.12	Dの①
⑤端末系交換コスト(円/回)	5.06	Eの①
⑥中継伝送コスト(円/回)	0.73	Fの①
⑦料金(円/1案内)	402	(①+②+③+④+⑤+⑥)×(1+X.IV. 料金設定に使用する貸借率)

→一般中継局ルータ接続の場合

(1) 原価の算定

A. 光IP電話接続機能コストに係る原価（1課金案内あたり）

(a) 前々算定期間における費用

区分	金額等	備考
①回数比例コスト(円/回)	0.74220	
②時間比例コスト(円/秒)	0.0029946	2021年度網使用料算定根拠(光IP電話接続機能)のIIの3のBのbの⑤、⑥より
③平均通話時間(秒)	42.0	DC. 料金設定に使用するトリックより
④1通話当たりの平均検索数	1.0710	
⑤課金率(%)	76.2%	2022年度実績
⑥1課金案内あたり(円)	1.06	(①+②×③)÷④÷⑤

(2) 料金の設定

A. 光IP電話接続機能コスト

区分	金額等	備考
①1課金案内あたり	1.06	(1)のAの(a)の⑥

B. 合計

区分	金額等	備考
①データベース(円/回)	114.30	中継交換機等接続の場合の(2)のGの①
②NPS(円/回)	87.88	中継交換機等接続の場合の(2)のGの②
③オペレータ等(NPS以外)(円/回)	194.00	中継交換機等接続の場合の(2)のGの③
④光IP電話接続機能コスト(円/回)	1.06	Aの①より
⑤料金(円/1案内)	397	(①+②+③+④)×(1+X.IV. 料金設定に使用する貸借率)

<NPS交換機利用機能>

*料金の設定

第5条(標準的な接続箇所)第1項の表中第5-3欄に規定する箇所での接続により、NPS交換機及び伝送路設備を利用する機能

区分	金額等	備考
①1課金案内あたり	87.88	番号案内サービス接続機能の中継交換機等接続の場合の(2)のBの③×(1+X.IV. 料金設定に使用する貸借率)

<番号情報データベース登録機能>

(1) 原価の算定

(a) 前々算定期間における費用

(単位:百万円)

区分	金額等	備考
①TDISコスト	19	番号案内サービス接続機能の中継交換機等接続の場合の(1)のAの⑤TDISより

(b) 前々算定期間における調整額

(単位:百万円)

区分	金額等	備考
①調整額	6	2022年度接続料金において加算した調整額

(c) 前々算定期間における収入

区分	金額等	備考
①前々算定期間における需要(千回)	2,009	2022年度実績
②前々算定期間における接続料金(円)	12.23	2022年度通用網使用料より
③前々算定期間における収入(百万円)	25	①×②

(d) 調整額

(単位:百万円)

区分	金額等	備考
①調整額	0	((a)の①+(b)の①)×(1+XIV. 料金設定に使用する貸倒率)-(c)の③

(e) 原価

(単位:百万円)

区分	金額等	備考
①前々算定期間における費用	19	(a)の①
②調整額	6	(d)の①
③合計	19	①+②

(2) 料金の設定

区分	金額等	備考
①原価(百万円)	19	(1)の(e)の③
②登録データ数(千件)	2,009	2022年度実績
③1番号あたり(円)	9.46	①÷②×(1+XIV. 料金設定に使用する貸倒率)

<番号情報データベース利用機能>

ア. イ以外のもの

(1) 原価の算定

(a) 前々算定期間における費用

(単位:百万円)

区分	金額等	備考
①TDISコスト	2.3	番号案内サービス接続機能の中継交換機等接続の場合の(1)のAの⑤TDISより

(b) 前々算定期間における調整額

(単位:百万円)

区分	金額等	備考
①調整額	1.1	2022年度接続料金において加算した調整額

(c) 前々算定期間における収入

区分	金額等	備考
①前々算定期間における需要(千回)	382	2022年度実績
②前々算定期間における接続料金(円)	8.42	2022年度通用網使用料より
③前々算定期間における収入(百万円)	3.2	①×②

(d) 調整額

(単位:百万円)

区分	金額等	備考
①調整額	0.2	((a)の①+(b)の①)×(1+XIV. 料金設定に使用する貸倒率)-(c)の③

(e) 原価

(単位:百万円)

区分	金額等	備考
①前々算定期間における費用	2.3	(a)の①
②調整額	0.2	(d)の①
③合計	2.5	①+②

(2) 料金の設定

区分	金額等	備考
①原価(百万円)	2.5	(1)の(e)の③
②利用データ数(千件)	382	2022年度実績
③1番号あたり(円)	6.54	①÷②×(1+XIV. 料金設定に使用する貸倒率)

イ. 番号情報データベースに契約者の番号情報が登録された日から当社が別に定める期間内の日を指定して、当該指定日に番号情報データベースに登録された番号情報のみを利用する場合

(1) 原価の算定

(a) 前々算定期間における費用

(単位:百万円)

区分	金額等	備考
①TDISコスト	126	番号案内サービス接続機能の中継交換機等接続の場合の(1)のAの⑤TDISより

(b) 前々算定期間における調整額

(単位:百万円)

区分	金額等	備考
①調整額	41	2022年度接続料金において加算した調整額

(c) 前々算定期間における収入

区分	金額等	備考
①前々算定期間における需要(千回)	13,095	2022年度実績
②前々算定期間における接続料金(円)	13.07	2022年度通用網使用料より
③前々算定期間における収入(百万円)	171	①×②

(d) 調整額

(単位:百万円)

区分	金額等	備考
①調整額	▲4	((a)の①+(b)の①)×(1+XIV. 料金設定に使用する貸倒率)-(c)の③

(e) 原価

(単位:百万円)

区分	金額等	備考
①前々算定期間における費用	126	(a)の①
②調整額	▲4	(d)の①
③合計	122	①+②

(2) 料金の設定

区分	金額等	備考
①原価(百万円)	122	(1)の(e)の③
②利用データ数(千件)	13,095	2022年度実績
③1番号あたり(円)	9.32	①÷②×(1+XIV. 料金設定に使用する貸倒率)

9. (削除)

10. 公衆電話機能

<公衆電話発信機能>

(1) 原価の算定

A. 電話機コストに係る原価

(a) 前々算定期間における費用

(単位：百万円)

区分	金額等	備考
①指定設備管理運営費	4,171	参考1. 設備区分別の費用明細表より
②他人資本費用	6	⑩レートの①×他人資本比率×他人資本利率
③自己資本費用	115	⑩レートの①×自己資本比率×自己資本利率
④利益対応税	49	(③自己資本費用+(①有利子負債以外の負債の額×利子相当率))×利益対応税率
⑤合計	4,341	①+②+③+④

⑥正味固定資産	4,486	参考2. 設備区分別固定資産明細表より
⑦投資等	19	⑥正味固定資産×投資等比率
⑧貯蔵品	44	⑥正味固定資産×貯蔵品比率
⑨運転資本	428	(①設備管理運営費-(⑫租税公課+⑬減価償却費+⑭固定資産除却損))×45,625日÷365日
⑩レートベース	4,977	⑥+⑦+⑧+⑨
⑪有利子負債以外の負債の額	928	⑩レートの①×他人資本比率×有利子負債以外の負債が負債の合計に占める割合
⑫租税公課	90	
⑬減価償却費	622	参考1. 設備区分別の費用明細表より
⑭固定資産除却損	39	

(b) 前々算定期間における調整額

(単位：百万円)

区分	金額等	備考
①前々算定期間における公衆電話発信機能の調整額	240	2022年度接続料金において公衆電話発信機能へ加算した調整額
②前々算定期間におけるデジタル公衆電話発信機能の調整額	253	2022年度接続料金においてデジタル公衆電話発信機能へ加算した調整額
③前々算定期間における調整額	493	①+②

(c) 前々算定期間における接続料に係る収入

区分	金額等	備考
①前々算定期間における公衆電話発信機能の需要(千時間)	465	IX. 料金設定に使用するトラフィックより
②前々算定期間における公衆電話発信機能の接続料金(円/秒)	1,3654	2022年度適用網使用料算定根拠の10の(1)のAの(e)の③を10の(2)の②で除したものに2022年度適用網使用料算定根拠における貸倒率を乗じたものを加えたもの
③前々算定期間におけるデジタル公衆電話発信機能の需要(千時間)	226	IX. 料金設定に使用するトラフィックより
④前々算定期間におけるデジタル公衆電話発信機能の接続料金(円/秒)	1,5325	2022年度適用網使用料算定根拠の10の(1)のAの(e)の③を10の(2)の②で除したものに2022年度適用網使用料算定根拠における貸倒率を乗じたものを加えたもの
⑤前々算定期間における収入(百万円)	3,532	①×②+③×④

(d) 調整額

(単位：百万円)

区分	金額等	備考
①調整額	1,302	(a)の⑤+(b)の③×(1+XIV. 料金設定に使用する貸倒率)-(c)の⑤

(e) 原価

(単位：百万円)

区分	金額等	備考
①前々算定期間における費用	4,341	(a)の⑤
②調整額	1,302	(d)の①
③合計	5,643	①+②

B. 端末回線コストに係る原価

(a) 前々算定期間における費用

ア. 端末回線部分

区分	金額等	備考
①1回線あたりコスト(円/回線・月)	1,495	1の(1)のDのcの(a)の③+1の(1)のEのbの(a)の③より
②加算料コスト(円/回線・月)	151	1の(1)のBの(a)の⑩より
③回線数(回線)	66,580	X. 料金設定に使用する回線数の1. 端末回線数等の公衆電話機能算定に使用する回線数より
④年間コスト(百万円)	1,315	(①+②)×12ヶ月×③

イ. OCU部分

区分	金額等	備考
①1回線あたりコスト(円/回線・月)	51	1の(1)のDの(a)の③より
②回線数(円/回線・月)	22,266	X. 料金設定に使用する回線数の1. 端末回線数等のOCU算定に使用する回線数より
③年間コスト(百万円)	14	①×12ヶ月×②

ウ. 合計

(単位：百万円)

区分	金額等	備考
① 端末回線部分	1,315	アの④
② OCU部分	14	イの③
③ 合計	1,329	①+②

(b) 前々算定期間における調整額

(単位：百万円)

区分	金額等	備考
①前々算定期間における公衆電話発信機能の調整額	70	2022年度接続料金において公衆電話発信機能へ加算した調整額
②前々算定期間におけるデジタル公衆電話発信機能の調整額	179	2022年度接続料金においてデジタル公衆電話発信機能へ加算した調整額
③前々算定期間における調整額	249	①+②

(c) 前々算定期間における接続料に係る収入

区分	金額等	備考
①前々算定期間における公衆電話発信機能の需要（千時間）	465	Ⅸ. 料金設定に使用するトイックより
②前々算定期間における公衆電話発信機能の接続料金（円/秒）	0.5256	2022年度適用網使用料算定根拠の10の(1)のBの(e)の⑥を10の(2)の②で除したものに2022年度適用網使用料算定根拠における貸倒率を乗じたものを加えたもの
③前々算定期間におけるデジタル公衆電話発信機能の需要（千時間）	226	Ⅸ. 料金設定に使用するトイックより
④前々算定期間におけるデジタル公衆電話発信機能の接続料金（円/秒）	0.6470	2022年度適用網使用料算定根拠の10の(1)のBの(e)のウの④を10の(2)の②で除したものに2022年度適用網使用料算定根拠における貸倒率を乗じたものを加えたもの
⑤前々算定期間における収入（百万円）	1.406	①×②+③×④

(d) 調整額

(単位：百万円)

区分	金額等	備考
① 調整額	172	((a)のウの③+(b)の③)×(1+ⅩⅣ. 料金設定に使用する貸倒率) - (c)の⑤

(e) 原価

ア. 端末回線部分

区分	金額等	備考
① 1回線あたりコスト(円/回線・月)	1,495	1の(1)のDのcの(a)の③+1の(1)のEのbの(a)の③
② 加算料コスト(円/回線・月)	151	1の(1)のBの(a)の⑩
③ 回線数(回線)	66,580	Ⅹ. 料金設定に使用する回線数の1. 端末回線数等の公衆電話機能算定に使用する回線数より
④ 年間コスト(百万円)	1,315	(①+②)×12ヶ月×③

イ. OCU部分

区分	金額等	備考
① 1回線あたりコスト(円/回線・月)	51	1の(1)のDの(a)の③
② 回線数(円/回線・月)	22,266	Ⅹ. 料金設定に使用する回線数の1. 端末回線数等のOCU算定に使用する回線数より
③ 年間コスト(百万円)	14	①×12ヶ月×②

ウ. 合計

(単位：百万円)

区分	金額等	備考
① 端末回線部分	1,315	アの④
② OCU部分	14	イの③
③ 調整額	172	(d)の①
④ 合計	1,501	①+②+③

C. 回線数の増減に応じて当該設備に係る費用が増減するもののコストに係る原価

(a) 前々算定期間における費用

ア. 加入者線収容部

区分	金額等	備考
① 原価(百万円)	5,896	4の(1)の⑤回線数の増減に応じて当該設備に係る費用が増減するものの加入者線収容部より
② 加入者交換機能の原価への加算額	0	①×0/5
③ 上記以外	5,896	①-②
④ 回線数(回線)	6,336,321	Ⅹ. 料金設定に使用する回線数の1. 端末回線数等の公衆電話機能算定に使用する回線数より
⑤ 1回線あたりコスト(円/回線・月)	78	③÷④÷12ヶ月×ⅩⅢ. 料金設定に使用する保守換算係数3の③のタイプ1-2のもの

イ. 回線数の増減に応じて当該設備に係る費用が増減するものうち、加入者線収容部以外で電気信号の伝送に係るものうち、RT~GC伝送路に係るもの

区分	金額等	備考
① 原価(百万円)	4,536	4の(1)の⑤回線数の増減に応じて当該設備に係る費用が増減するものの左記以外の電気信号の伝送に係るもののRT~GC伝送路に係るものより
② 加入者交換機能の原価への加算額	4,536	①×5/5
③ 上記以外	0	①-②
④ 回線数(回線)	7,071,258	Ⅹ. 料金設定に使用する回線数の1. 端末回線数等の公衆電話機能算定に使用する回線数より
⑤ 1回線あたりコスト(円/回線・月)	0	③÷④÷12ヶ月

ウ. 回線数の増減に応じて当該設備に係る費用が増減するものうち、加入者線収容部以外で電気信号の伝送に係るものうち、RT~GC伝送路以外のもの

区分	金額等	備考
① 原価(百万円)	11,079	4の(1)の⑤回線数の増減に応じて当該設備に係る費用が増減するものの左記以外の電気信号の伝送に係るものの左記以外より
② 加入者交換機能の原価への加算額	0	①×0/5
③ 上記以外	11,079	①-②
④ 回線数(回線)	7,071,258	Ⅹ. 料金設定に使用する回線数の1. 端末回線数等の公衆電話機能算定に使用する回線数より
⑤ 1回線あたりコスト(円/回線・月)	131	③÷④÷12ヶ月

エ. 年間コストの算定

区分	金額等	備考
① 1回線あたりコスト(公衆電話発信機能に係るもの)(円/回線・月)	209	②+③+④
② 加入者線収容部コスト	78	アの⑤より
③ 加入者線収容部以外で電気信号の伝送に係るものコストのうち、RT~GC伝送路のもの	0	イの⑤より
④ 加入者線収容部以外で電気信号の伝送に係るものコストのうち、RT~GC伝送路以外のもの	131	ウの⑤より
⑤ 1回線あたりコスト(デジタル公衆電話発信機能に係るもの)(円/回線・月)	131	⑥+⑦
⑥ 加入者線収容部以外で電気信号の伝送に係るものコストのうち、RT~GC伝送路のもの	0	イの⑤より
⑦ 加入者線収容部以外で電気信号の伝送に係るものコストのうち、RT~GC伝送路以外のもの	131	ウの⑤より
⑧ 回線数(公衆電話発信機能に係るもの)(回線)	43,564	Ⅹ. 料金設定に使用する回線数の1. 端末回線数等の公衆電話機能算定に使用する回線数より
⑨ 回線数(デジタル公衆電話発信機能に係るもの)(回線)	22,266	Ⅹ. 料金設定に使用する回線数の1. 端末回線数等のOCU算定に使用する回線数より
⑩ 年間コスト(百万円)	144	①×12ヶ月×⑧+⑤×12ヶ月×⑨

(b) 前々算定期間における調整額

(単位：百万円)

区分	金額等	備考
①前々算定期間における公衆電話発信機能の調整額	▲4	2022年度接続料金において公衆電話発信機能へ加算した調整額
②前々算定期間におけるデジタル公衆電話発信機能の調整額	9	2022年度接続料金においてデジタル公衆電話発信機能へ加算した調整額
③前々算定期間における調整額	5	①+②

(c) 前々算定期間における接続料に係る収入

区分	金額等	備考
①前々算定期間における公衆電話発信機能の需要（千時間）	465	IX. 料金設定に使用するトヱツカより
②前々算定期間における公衆電話発信機能の接続料金（円/秒）	0.0615	2022年度適用網使用料算定根拠の10の(1)のCの(e)の⑧を10の(2)の②で除したものに2022年度適用網使用料算定根拠における貸倒率を乗じたものを加えたもの
③ 前々算定期間におけるデジタル公衆電話発信機能の需要（千時間）	226	IX. 料金設定に使用するトヱツカより
④ 前々算定期間におけるデジタル公衆電話発信機能の接続料金（円/秒）	0.0445	2022年度適用網使用料算定根拠の10の(1)のCの(e)の⑦を10の(2)の②で除したものに2022年度適用網使用料算定根拠における貸倒率を乗じたものを加えたもの
⑤前々算定期間における収入（百万円）	139	①×②+③×④

(d) 調整額

(単位：百万円)

区分	金額等	備考
① 調整額	10	((a)の⑩+(b)の③)×(1+XIV. 料金設定に使用する貸倒率) - (c)の⑤

(e) 原価

ア. 加入者線収容部

区分	金額等	備考
① 原価（百万円）	5,896	4の(1)の⑤回線数の増減に応じて当該設備に係る費用が増減するもの加入者線収容部
② 加入者交換機能の原価への加算額	0	①×0/5
③ 上記以外	5,896	①-②
④ 回線数（回線）	6,336.321	X. 料金設定に使用する回線数の1. 端末回線数等の公衆電話機能算定に使用する回線数より
⑤ 1回線あたりコスト（円/回線・月）	78	③÷④÷12ヵ月

イ. 回線数の増減に応じて当該設備に係る費用が増減するものうち、加入者線収容部以外で電気信号の伝送に係るものうち、RT~GC伝送路に係るもの

区分	金額等	備考
① 原価（百万円）	4,536	4の(1)の⑤回線数の増減に応じて当該設備に係る費用が増減するもの左記以外の電気信号の伝送に係るものRT~GC伝送路に係るもの
② 加入者交換機能の原価への加算額	4,536	①×5/5
③ 上記以外	0	①-②
④ 回線数（回線）	7,071.258	X. 料金設定に使用する回線数の1. 端末回線数等の公衆電話機能算定に使用する回線数より
⑤ 1回線あたりコスト（円/回線・月）	0	③÷④÷12ヵ月

ウ. 回線数の増減に応じて当該設備に係る費用が増減するものうち、加入者線収容部以外で電気信号の伝送に係るものうち、RT~GC伝送路以外のもの

区分	金額等	備考
① 原価（百万円）	11,079	4の(1)の⑤回線数の増減に応じて当該設備に係る費用が増減するもの左記以外の電気信号の伝送に係るもの左記以外
② 加入者交換機能の原価への加算額	0	①×0/5
③ 上記以外	11,079	①-②
④ 回線数（回線）	7,071.258	X. 料金設定に使用する回線数の1. 端末回線数等の公衆電話機能算定に使用する回線数より
⑤ 1回線あたりコスト（円/回線・月）	131	③÷④÷12ヵ月

エ. 原価の算定

区分	金額等	備考
① 1回線あたりコスト(公衆電話発信機能に係るもの)(円/回線・月)	209	②+③+④
② 加入者線収容部コスト	78	アの⑤より
③ 加入者線収容部以外で電気信号の伝送に係るものコストのうち、RT~GC伝送路のもの	0	イの⑤より
④ 加入者線収容部以外で電気信号の伝送に係るものコストのうち、RT~GC伝送路以外のもの	131	ウの⑤より
⑤ 1回線あたりコスト(デジタル公衆電話発信機能に係るもの)(円/回線・月)	131	⑥+⑦
⑥ 加入者線収容部以外で電気信号の伝送に係るものコストのうち、RT~GC伝送路のもの	0	イの⑤より
⑦ 加入者線収容部以外で電気信号の伝送に係るものコストのうち、RT~GC伝送路以外のもの	131	ウの⑤より
⑧ 回線数(公衆電話発信機能に係るもの)(回線)	43,564	X. 料金設定に使用する回線数の1. 端末回線数等の公衆電話機能算定に使用する回線数より
⑨ 回線数(デジタル公衆電話発信機能に係るもの)(回線)	22,266	X. 料金設定に使用する回線数の1. 端末回線数等のOCU算定に使用する回線数より
⑩ 年間コスト(百万円)	144	①×12ヶ月×⑧+⑤×12ヶ月×⑨
⑪ 調整額(百万円)	10	(d)の①
⑫ 合計(百万円)	154	⑩+⑪

D. 特設公衆電話のアクセス回線コストに係る原価

(a) 前々算定期間における費用

ア. 端末回線コストに係るもの

区分	金額等	備考
① 1回線あたりコスト(円/回線・月)	1,495	Bの(a)のアの①より
② 加算料(円/回線・月)	151	Bの(a)のアの②より
③ 回線数(回線)	36,795	X. 料金設定に使用する回線数の1. 端末回線数等の公衆電話機能算定に使用する回線数より
④ 年間コスト(百万円)	727	(①+②)×12ヶ月×③

イ. 回線数の増減に応じて当該設備に係る費用が増減するものコストに係るもの

区分	金額等	備考
① 1回線あたりコスト(円/回線・月)	209	②+③+④
② 加入者線収容部コスト	78	Cの(a)の②より
③ 加入者線収容部以外で電気信号の伝送に係るものコストのうち、RT~GC伝送路のもの	0	Cの(a)の③より
④ 加入者線収容部以外で電気信号の伝送に係るものコストのうち、RT~GC伝送路以外のもの	131	Cの(a)の④より
⑤ 回線数(回線)	36,795	X. 料金設定に使用する回線数の1. 端末回線数等の公衆電話機能算定に使用する回線数より
⑥ 年間コスト(百万円)	92	①×12ヶ月×⑤

ウ. 年間コストの算定

区分	金額等	備考
① 特設公衆電話のアクセス回線コストに係る原価(百万円)	819	アの④+イの⑥

(b) 前々算定期間における調整額

(単位：百万円)

区分	金額等	備考
①前々算定期間における公衆電話発信機能の調整額	174	2022年度接続料金において公衆電話発信機能へ加算した調整額
②前々算定期間におけるデジタル公衆電話発信機能の調整額	131	2022年度接続料金においてデジタル公衆電話発信機能へ加算した調整額
③前々算定期間における調整額	305	2022年度接続料金において加算した調整額

(c) 前々算定期間における接続料に係る収入

区分	金額等	備考
①前々算定期間における公衆電話発信機能の需要（千時間）	465	IX. 料金設定に使用するトピックより
②前々算定期間における公衆電話発信機能の接続料金（円/秒）	0.3197	2022年度適用網使用料算定根拠の10の(1)のDの(a)のウの③を10の(2)の②で除したものに2022年度適用網使用料算定根拠における貸倒率を乗じたものを加えたもの
③前々算定期間におけるデジタル公衆電話発信機能の需要（千時間）	226	IX. 料金設定に使用するトピックより
④前々算定期間におけるデジタル公衆電話発信機能の接続料金（円/秒）	0.3504	2022年度適用網使用料算定根拠の10の(1)のDの(a)の①を10の(2)の②で除したものに2022年度適用網使用料算定根拠における貸倒率を乗じたものを加えたもの
⑤前々算定期間における収入（百万円）	820	①×②+③×④

(d) 調整額

(単位：百万円)

区分	金額等	備考
① 調整額	304	(a)のウの①+(b)の③)×(1+XIV. 料金設定に使用する貸倒率) - (c)の⑤

(e) 原価

(単位：百万円)

区分	金額等	備考
① 年間コスト(百万円)	819	(a)のウの①
② 調整額	304	(d)の①
③ 合計	1,123	①+②

(2) 料金の設定

区分	金額等	備考
① 原価（百万円）	8,421	(1)のAの(e)の③+(1)のBの(e)のウの④+(1)のCの(e)のエの⑩+(1)のDの(e)の③
② 通信時間（千時間）	691	IX. 料金設定に使用するトピックより
③ 料金（円/秒）	3,3852	①÷②×(1+XIV. 料金設定に使用する貸倒率)

(1) 前々算定期間における公衆電話発信機能に係る事業法第110条に規定する負担金の額

			備考
① 2022年度の公衆電話発信機能に係る電気通信番号数 (2022年4月～2022年6月各月末計)	(台)	313,174	①(a) + ①(b)
(a) 下記以外	(台)	203,483	2022年度実績
(b) 特設公衆電話台数	(台)	109,691	2022年度実績
② 合算番号単価 (2022年4月～2022年6月各月末計)	(円)	2	基礎的電気通信役務支援機関の公表値
①' 2022年度の公衆電話発信機能に係る電気通信番号数 (2022年7月～2022年12月各月末計)	(台)	608,229	①'(a) + ①'(b)
(a) 下記以外	(台)	386,907	2022年度実績
(b) 特設公衆電話台数	(台)	221,322	2022年度実績
②' 合算番号単価 (2022年7月～2022年12月各月末計)	(円)	2	基礎的電気通信役務支援機関の公表値
①'' 2022年度の公衆電話発信機能に係る電気通信番号数 (2023年1月～2023年3月各月末計)	(台)	298,523	①''(a) + ①''(b)
(a) 下記以外	(台)	187,413	2022年度実績
(b) 特設公衆電話台数	(台)	111,110	2022年度実績
②'' 合算番号単価 (2023年1月～2023年3月各月末計)	(円)	2	基礎的電気通信役務支援機関の公表値
③ 公衆電話発信機能に係る事業法第110条に規定する 負担金の額	(円)	2,439,852	③(a) + ③(b)
(a) (b)以外に係る負担金の額	(円)	1,555,606	①(a) × ② + ①'(a) × ②' + ①''(a) × ②''
(b) 特設公衆電話に係る負担金の額	(円)	884,246	①(b) × ② + ①'(b) × ②' + ①''(b) × ②''

(2) 料金の設定

① 公衆電話発信機能に係る事業法第110条に規定する 負担金の額	(円)	2,439,852	(1)③
② 2022年度の算定対象需要実績	(千時間)	691	IX. 料金設定に使用するトピックより
③ 1秒当り料金額	(円/秒)	0.00098081	①/②

11. (削除)

12. 網同期クロック供給機能

(1) 原価の算定

(a) 前々算定期間における費用

(単位：千円)

区分	金額等	備考
①取得固定資産価額	98,283	接続約款 料金表 第1表接続料金 第2網改造料の算定式に準拠して、設備管理運営費、他人資本費用、自己資本費用、利益対応税を算定 ただし、減価償却費は耐用年数を8年で算定
②設備管理運営費	9,818	
③他人資本費用	25	
④自己資本費用	525	
⑤利益対応税	225	
⑥合計	10,593	②+③+④+⑤

(b) 前々算定期間における調整額

(単位：千円)

区分	調整額	備考
①前々算定期間における調整額	▲1,833	2022年度接続料金において加算した調整額

(c) 前々算定期間における接続料に係る収入

区分	収入等	備考
①前々算定期間における需要(事業者・年)	406	2022年度実績
②前々算定期間における接続料金(円/事業者・月)	18,150	2022年度適用網使用料より
③前々算定期間における収入(千円)	7,369	①×②

(d) 調整額

(単位：千円)

区分	調整額	備考
①調整額	1,391	(1)の(a)の⑥+(b)の①)×(1+XIV. 料金設定に使用する貸倒率) - (c)の③

(e) 原価

(単位：千円)

区分	金額等	備考
①取得固定資産価額	98,283	接続約款 料金表 第1表接続料金 第2網改造料の算定式に準拠して、設備管理運営費、他人資本費用、自己資本費用、利益対応税を算定 ただし、減価償却費及び正味固定資産価額については、料金適用年度(2024年度)の相当額を算定 また、⑤利益対応税について、2024年度適用の利益対応税率(42.35%(Ⅷより))を用いて算定したもの なお、減価償却費は耐用年数を8年で算定
②設備管理運営費	9,818	
③他人資本費用	25	
④自己資本費用	525	
⑤利益対応税	225	
⑥調整額	1,391	(d)の①より
⑦合計	11,984	②+③+④+⑤+⑥

(2) 料金の設定

区分	料金等	備考
①原価(千円)	11,984	(1)の(e)の⑦より
②延べ利用事業者数(事業者・年)	406	2022年度実績
③料金(円/事業者・月)	29,517	①÷②×(1+XIV. 料金設定に使用する貸倒率)

(参考) 網同期クロック供給機能接続料算定に使用した利用事業者数の内訳

N T T 西日本の網同期クロック利用事業者数(2022年度実績)

① N T T 西日本がクロック供給料を請求した事業者数

(単位：事業者)

	4月	5月	6月	7月	8月	9月	10月	11月	12月	1月	2月	3月	合計
他事業者	33	33	32	32	32	32	32	32	32	31	31	30	382
N T T 東日本	1	1	1	1	1	1	1	1	1	1	1	1	12
計	34	34	33	33	33	33	33	33	33	32	32	31	394

② N T T 西日本自社利用分

	4月	5月	6月	7月	8月	9月	10月	11月	12月	1月	2月	3月	合計
N T T 西日本	1	1	1	1	1	1	1	1	1	1	1	1	12

③ N T T 西日本の網同期クロック利用事業者数(①+②)

	4月	5月	6月	7月	8月	9月	10月	11月	12月	1月	2月	3月	合計
合計	35	35	34	34	34	34	34	34	34	33	33	32	406

13.その他の機能

A. (削除)

B.回線管理機能

(1)原価の算定

(a)前々算定期間における費用

区分	a ア、イ、ウ 共通的に発生する SO管理(受付等)、 DB管理等にかかる 費用	b イ、ウ 共通的に発生する 新たに回線設置す るための設備選定 等にかかる費用	c アのみにおいて発 生する電話回線に 重畳するための名 義確認等にかかる 費用	合計	備考
①前々算定期間における費用(百万円)	1,614	252	2	1,868	ア+イ+ウ
ア. ラインシェアリング	134	0	2	136	1の(1)のAの⑤「端末系伝送路 回線管理運営 DB管理及び料金計算 相互接続回線 ラインシェアリング」
イ. ドライカッパ	377	46	0	423	1の(1)のAの⑤「端末系伝送路 回線管理運営 DB管理及び料金計算 相互接続回線 ドライカッパ」
ウ. 光ファイバ	1,103	206	0	1,309	1の(1)のAの⑤「端末系伝送路 回線管理運営 DB管理及び料金計算 相互接続回線 光ファイバ」

(b)前々算定期間における調整額

区分	ライン シェアリング	ドライカッパ	光ファイバ	備考
①前々算定期間における調整額(百万円)	▲ 3	16	27	2022年度接続料金において加算した調整額

(c)前々算定期間における接続料に係る収入

区分	ライン シェアリング	ドライカッパ	光ファイバ	備考
①前々算定期間における需要(回線)	53,972	637,665	1,435,438	Xの1の回線管理運営機能算定に使用する回線数より
②前々算定期間における接続料金(円)	52	45	79	2022年度適用網使用料算定根拠の13のBの(2)の③
③前々算定期間における収入(百万円)	34	344	1,361	①×②×12ヶ月

(d)調整額

区分	ライン シェアリング	ドライカッパ	光ファイバ	備考
①調整額(百万円)	99	95	▲25	((a)の①+(b)の①)×(1+XIV. 料金設定に使用する貸倒率)-(c)の③

(e)原価

区分	ア. ライン シェアリング	イ. ドライカッパ	ウ. 光ファイバ	エ. フレキシブル ファイバ	備考
①前々算定期間における費用(百万円)	136	423	1,309	155	ア-ウ:(a)の①について、2024年度適用の利益対応税率(42.35%(Ⅱより))を用いて算定したもの エ:1の(1)のAの⑤(フレキシブルファイバ)について、2024年度適用の利益対応税率(42.35%(Ⅱより))を用いて算定したもの
②調整額(百万円)	99	95	▲25	-	(d)の①
③合計(百万円)	235	518	1,284	155	①+②

(2)料金の設定

・DSL回線管理機能(ア イ以外のもの)

区分	金額等	備考
①原価(百万円)	235	(e)のアの③
②回線数(回線)	53,972	Xの1の(56)
③料金(円/回線・月)	363	①÷②÷12ヶ月×(1+XIV. 料金設定に使用する貸倒率)

・DSL回線管理機能(イ 端末回線伝送機能2-1-1-1第4欄ア(ア)欄及びイ(イ)欄に係るもの)、IP通信網回線管理機能

区分	金額等	備考
①原価(百万円)	518	(e)のイの③
②回線数(回線)	637,665	Xの1の(57)
③料金(円/回線・月)	68	①÷②÷12ヶ月×(1+XIV. 料金設定に使用する貸倒率)

・光回線設備管理機能、光信号分岐端末回線管理機能、光信号局内回線管理機能

区分	金額等	備考
①原価(百万円)	1,284	(e)のウの③
②回線数(回線)	1,435,438	Xの1の(58)
③料金(円/回線・月)	75	①÷②÷12ヶ月×(1+XIV. 料金設定に使用する貸倒率)

・特定光信号端末回線管理機能

区分	金額等	備考
①原価(百万円)	155	(e)のエの③
②回線数(回線)	58,741	Xの1の(59)
③料金(円/回線・月)	220	①÷②÷12ヶ月×(1+XIV. 料金設定に使用する貸倒率)

C. DSL回線故障対応機能

(1)原価の算定

(a)前々算定期間における費用

区分	金額等	備考
①前々算定期間における費用(百万円)	4,066	1の(1)のAの⑤試験受付
②回線数(回線)	7,438,427	Xの1の(66)
③1回線あたり費用(円/回線・月)	46	①÷②÷12ヶ月

(b)前々算定期間における調整額

区分	金額等	備考
①前々算定期間における調整額(百万円)	1,361	2022年度接続料金において加算した調整額

(c)前々算定期間における接続料に係る収入

区分	金額等	備考
①前々算定期間における需要(回線)	7,438,427	Xの1の(66)
②前々算定期間における接続料金(円)	53	2022年度適用網使用料
③前々算定期間における収入(百万円)	4,731	①×②×12ヶ月

(d)調整額

区分	金額等	備考
①調整額(百万円)	696	((a)の①+(b)の①)×(1+XIV.料金設定に使用する貸倒率)-(c)の③

(e)原価

区分	金額等	備考
①前々算定期間における費用(百万円)	4,066	(a)の①について、2024年度適用の利益対応税率(42.35%(Ⅷより))を用いて算定したもの
②調整額(百万円)	696	(d)の①
③合計(百万円)	4,762	①+②

(2)料金の設定

区分	金額等	備考
①原価(百万円)	4,762	(1)の(e)の③
②回線数(回線)	7,438,427	Xの1の(66)
③料金(円/回線・月)	53	①÷②÷12ヶ月×(1+XIV.料金設定に使用する貸倒率)

D. 光信号局内伝送機能

・通信用建物内に設置されている光信号局内伝送路に係るもの

区分	金額等	備考
料金(円/芯・月)	273	5のBの(2)の通信用建物内に設置されている光信号局内伝送路に係るものより

・同一敷地内にある別の通信用建物との間の光信号局内伝送路に係るもの

区分	金額等	備考
料金(円/m・芯・月)	1,295	5のBの(2)の同一敷地内にある別の通信用建物との間の光信号局内伝送路に係るものより

14. 関門系ルータ交換機能

イ 第5条(標準的な接続箇所)第1項の表中第7欄で接続するものうちIPoE方式で接続する場合

(7)大阪府内の設置場所において接続する場合

(1)原価の算定

(a) 前々算定期間における費用

(単位:千円)

区分	コスト等	備考
①取得固定資産価額	527,103	
②設備管理運営費	97,056	接続約款 料金表 第1表接続料金 第2網改造料の算出式に準拠して、設備管理運営費、他人資本費用、自己資本費用、利益対応税を算定
③他人資本費用	312	①取得固定資産額について、2023年3月末時点の利用実績に基づき、当該電気通信設備を構成する共通部、スロット、パッケージを取得年度毎に算出した値を合算したもの
④自己資本費用	202	また、⑤利益対応税について、2022年度適用の利益対応税率(42.35%(Ⅷより))を用いて算定したもの
⑤利益対応税	107	
⑥合計	97,677	(②+③+④+⑤) × (1 + XIV. 料金設定に使用する貸倒率)

(b) 前々算定期間における調整額

(単位:千円)

区分	調整額	備考
①前々算定期間における調整額	0	2022年度適用料金において加算した調整額

(c) 前々算定期間における接続料に係る収入

(単位:千円)

区分	収入等	備考
①前々算定期間における接続料金	95,894	2023年3月末時点の適用料金より

(d) 調整額

(単位:千円)

区分	調整額	備考
①調整額	1,783	((a)の⑥+(b)の①) × (1 + XIV. 料金設定に使用する貸倒率) - (c)の①

(e) 原価

(単位:千円)

区分	コスト等	備考
①取得固定資産価額	528,682	
②設備管理運営費	97,387	接続約款 料金表 第1表接続料金 第2網改造料の算出式に準拠して、設備管理運営費、他人資本費用、自己資本費用、利益対応税を算定
③他人資本費用	312	①取得固定資産額について、2024年4月1日時点の利用見込に基づき、当該電気通信設備を構成する共通部、スロット、パッケージを取得年度毎に算出した値を合算したもの
④自己資本費用	203	また、⑤利益対応税について、2024年度適用の利益対応税率(42.35%(Ⅷより))を用いて算定したもの
⑤利益対応税	108	
⑥調整額	1,783	(d)の①より
⑦合計	99,793	(②+③+④+⑤+⑥) × (1 + XIV. 料金設定に使用する貸倒率)

(2) 料金の設定

(単位:円)

区分	料金等	備考
①利用中止事業者からの既回収額	0	接続約款 料金表 第1表接続料金 第2網改造料の算出式に準拠し年額料金から減額する料金額
②ポート数(ポート)	47	2024年4月1日時点のポート数
③接続料金(月額)	176,938	((1)の(e)⑦-(2)の①) ÷ (2)の② ÷ 12ヶ月

(4) 兵庫県内の設置場所において接続する場合

(1) 原価の算定

(a) 前々算定期間における費用 (単位: 千円)

区分	コスト等	備考
①取得固定資産価額	318,335	
②設備管理運営費	59,185	接続約款 料金表 第1表接続料金 第2網改造料の算出式に準拠して、設備管理運営費、他人資本費用、自己資本費用、利益対応税を算定
③他人資本費用	188	①取得固定資産額について、2023年3月末時点の利用実績に基づき、当該電気通信設備を構成する共通部、スロット、パッケージを取得年度毎に算出した値を合算したもの
④自己資本費用	122	また、⑤利益対応税について、2022年度適用の利益対応税率(42.35%(Ⅷより))を用いて算定したものの
⑤利益対応税	65	
⑥合計	59,560	((②+③+④+⑤) × (1+XIV. 料金設定に使用する貸倒率))

(b) 前々算定期間における調整額 (単位: 千円)

区分	調整額	備考
①前々算定期間における調整額	2,125	2022年度適用料金において加算した調整額

(c) 前々算定期間における接続料に係る収入 (単位: 千円)

区分	収入等	備考
①前々算定期間における接続料金	60,652	2023年3月末時点の適用料金より

(d) 調整額 (単位: 千円)

区分	調整額	備考
①調整額	1,033	((a)の⑥+(b)の①) × (1+XIV. 料金設定に使用する貸倒率) - (c)の①

(e) 原価 (単位: 千円)

区分	コスト等	備考
①取得固定資産価額	320,246	
②設備管理運営費	55,814	接続約款 料金表 第1表接続料金 第2網改造料の算出式に準拠して、設備管理運営費、他人資本費用、自己資本費用、利益対応税を算定
③他人資本費用	178	①取得固定資産額について、2024年4月1日時点の利用見込に基づき、当該電気通信設備を構成する共通部、スロット、パッケージを取得年度毎に算出した値を合算したもの
④自己資本費用	116	また、⑤利益対応税について、2024年度適用の利益対応税率(42.35%(Ⅷより))を用いて算定したものの
⑤利益対応税	62	
⑥調整額	1,033	(d)の①より
⑦合計	57,203	((②+③+④+⑤+⑥) × (1+XIV. 料金設定に使用する貸倒率))

(2) 料金の設定

(単位: 円)

区分	料金等	備考
①利用中止事業者からの既回収額	0	接続約款 料金表 第1表接続料金 第2網改造料の算出式に準拠し年額料金から減額する料金額
②ポート数(ポート)	17	2024年4月1日時点のポート数
③接続料金(月額)	280,407	((1)の(e)⑦-(2)の①) ÷ (2)の② ÷ 12ヶ月

(ウ)愛知県内の設置場所において接続する場合

(1)原価の算定

(a)前々算定期間における費用

(単位:千円)

区分	コスト等	備考
①取得固定資産価額	355,330	
②設備管理運営費	66,921	接続約款 料金表 第1表接続料金 第2網改造料の算出式に準拠して、設備管理運営費、他人資本費用、自己資本費用、利益対応税を算定
③他人資本費用	210	①取得固定資産額について、2023年3月末時点の利用実績に基づき、当該電気通信設備を構成する共通部、スロット、パッケージを取得年度毎に算出した値を合算したもの
④自己資本費用	136	また、⑤利益対応税について、2022年度適用の利益対応税率(42.35%(Ⅷより))を用いて算定したもの
⑤利益対応税	72	
⑥合計	67,339	((②+③+④+⑤) × (1+XIV. 料金設定に使用する貸倒率))

(b)前々算定期間における調整額

(単位:千円)

区分	調整額	備考
①前々算定期間における調整額	2,287	2022年度適用料金において加算した調整額

(c)前々算定期間における接続料に係る収入

(単位:千円)

区分	収入等	備考
①前々算定期間における接続料金	68,358	2023年3月末時点の適用料金より

(d)調整額

(単位:千円)

区分	調整額	備考
①調整額	1,268	((a)の⑥+(b)の①) × (1+XIV. 料金設定に使用する貸倒率) - (c)の①

(e)原価

(単位:千円)

区分	コスト等	備考
①取得固定資産価額	356,999	
②設備管理運営費	63,500	接続約款 料金表 第1表接続料金 第2網改造料の算出式に準拠して、設備管理運営費、他人資本費用、自己資本費用、利益対応税を算定
③他人資本費用	200	①取得固定資産額について、2024年4月1日時点の利用見込に基づき、当該電気通信設備を構成する共通部、スロット、パッケージを取得年度毎に算出した値を合算したもの
④自己資本費用	130	また、⑤利益対応税について、2024年度適用の利益対応税率(42.35%(Ⅷより))を用いて算定したもの
⑤利益対応税	69	
⑥調整額	1,268	(d)の①より
⑦合計	65,167	((②+③+④+⑤+⑥) × (1+XIV. 料金設定に使用する貸倒率))

(2)料金の設定

(単位:円)

区分	料金等	備考
①利用中止事業者からの既回収額	0	接続約款 料金表 第1表接続料金 第2網改造料の算出式に準拠し年額料金から減額する料金額
②ポート数(ポート)	23	2024年4月1日時点のポート数
③接続料金(月額)	236,112	((1)の(e)⑦-(2)の①) ÷ (2)の② ÷ 12ヶ月

(1) 広島県内の設置場所において接続する場合

(1) 原価の算定

(a) 前々算定期間における費用

(単位:千円)

区分	コスト等	備考
①取得固定資産価額	328,356	
②設備管理運営費	61,280	接続約款 料金表 第1表接続料金 第2網改造料の算出式に準拠して、設備管理運営費、他人資本費用、自己資本費用、利益対応税を算定
③他人資本費用	194	①取得固定資産額について、2023年3月末時点の利用実績に基づき、当該電気通信設備を構成する共通部、スロット、パッケージを取得年度毎に算出した値を合算したもの
④自己資本費用	126	また、⑤利益対応税について、2022年度適用の利益対応税率(42.35%(Ⅷより))を用いて算定したものと
⑤利益対応税	67	
⑥合計	61,667	((②+③+④+⑤) × (1+XIV. 料金設定に使用する貸倒率))

(b) 前々算定期間における調整額

(単位:千円)

区分	調整額	備考
①前々算定期間における調整額	2,213	2022年度適用料金において加算した調整額

(c) 前々算定期間における接続料に係る収入

(単位:千円)

区分	収入等	備考
①前々算定期間における接続料金	62,776	2023年3月末時点の適用料金より

(d) 調整額

(単位:千円)

区分	調整額	備考
①調整額	1,104	((a)の⑥+(b)の①) × (1+XIV. 料金設定に使用する貸倒率) - (c)の①

(e) 原価

(単位:千円)

区分	コスト等	備考
①取得固定資産価額	323,940	
②設備管理運営費	56,587	接続約款 料金表 第1表接続料金 第2網改造料の算出式に準拠して、設備管理運営費、他人資本費用、自己資本費用、利益対応税を算定
③他人資本費用	181	①取得固定資産額について、2024年4月1日時点の利用見込に基づき、当該電気通信設備を構成する共通部、スロット、パッケージを取得年度毎に算出した値を合算したもの
④自己資本費用	117	また、⑤利益対応税について、2024年度適用の利益対応税率(42.35%(Ⅷより))を用いて算定したものと
⑤利益対応税	62	
⑥調整額	1,104	(d)の①より
⑦合計	58,051	((②+③+④+⑤+⑥) × (1+XIV. 料金設定に使用する貸倒率))

(2) 料金の設定

(単位:円)

区分	料金等	備考
①利用中止事業者からの既回収額	0	接続約款 料金表 第1表接続料金 第2網改造料の算出式に準拠し年額料金から減額する料金額
②ポート数(ポート)	17	2024年4月1日時点のポート数
③接続料金(月額)	284,564	((1)の(e)⑦-(2)の①) ÷ (2)の② ÷ 12ヶ月

(オ)福岡県内の設置場所において接続する場合

(1)原価の算定

(a)前々算定期間における費用

(単位:千円)

区分	コスト等	備考
①取得固定資産価額	372,318	
②設備管理運営費	70,473	接続約款 料金表 第1表接続料金 第2網改造料の算出式に準拠して、設備管理運営費、他人資本費用、自己資本費用、利益対応税を算定
③他人資本費用	220	①取得固定資産額について、2023年3月末時点の利用実績に基づき、当該電気通信設備を構成する共通部、スロット、パッケージを取得年度毎に算出した値を合算したもの
④自己資本費用	143	また、⑤利益対応税について、2022年度適用の利益対応税率(42.35%(Ⅷより))を用いて算定したものと
⑤利益対応税	76	
⑥合計	70,912	((②+③+④+⑤) × (1+XIV. 料金設定に使用する貸倒率))

(b)前々算定期間における調整額

(単位:千円)

区分	調整額	備考
①前々算定期間における調整額	2,528	2022年度適用料金において加算した調整額

(c)前々算定期間における接続料に係る収入

(単位:千円)

区分	収入等	備考
①前々算定期間における接続料金	72,121	2023年3月末時点の適用料金より

(d)調整額

(単位:千円)

区分	調整額	備考
①調整額	1,319	((a)の⑥+(b)の①) × (1+XIV. 料金設定に使用する貸倒率) - (c)の①

(e)原価

(単位:千円)

区分	コスト等	備考
①取得固定資産価額	359,443	
②設備管理運営費	64,011	接続約款 料金表 第1表接続料金 第2網改造料の算出式に準拠して、設備管理運営費、他人資本費用、自己資本費用、利益対応税を算定
③他人資本費用	201	①取得固定資産額について、2024年4月1日時点の利用見込に基づき、当該電気通信設備を構成する共通部、スロット、パッケージを取得年度毎に算出した値を合算したもの
④自己資本費用	131	また、⑤利益対応税について、2024年度適用の利益対応税率(42.35%(Ⅷより))を用いて算定したものと
⑤利益対応税	69	
⑥調整額	1,319	(d)の①より
⑦合計	65,731	((②+③+④+⑤+⑥) × (1+XIV. 料金設定に使用する貸倒率))

(2)料金の設定

(単位:円)

区分	料金等	備考
①利用中止事業者からの既回収額	0	接続約款 料金表 第1表接続料金 第2網改造料の算出式に準拠し年額料金から減額する料金額
②ポート数(ポート)	23	2024年4月1日時点のポート数
③接続料金(月額)	238,156	((1)の(e)⑦-(2)の①) ÷ (2)の② ÷ 12ヶ月

(カ) 京都府内の設置場所において接続する場合

(1) 原価の算定

(a) 前々算定期間における費用

(単位:千円)

区分	コスト等	備考
①取得固定資産価額	182,924	
②設備管理運営費	29,968	接続約款 料金表 第1表接続料金 第2網改造料の算出式に準拠して、設備管理運営費、他人資本費用、自己資本費用、利益対応税を算定
③他人資本費用	109	①取得固定資産額について、2023年3月末時点の利用実績に基づき、当該電気通信設備を構成する共通部、スロット、パッケージを取得年度毎に算出した値を合算したもの
④自己資本費用	71	また、⑤利益対応税について、2022年度適用の利益対応税率(42.35%(Ⅷより))を用いて算定したものと
⑤利益対応税	37	
⑥合計	30,185	((②+③+④+⑤) × (1+XIV. 料金設定に使用する貸倒率))

(b) 前々算定期間における調整額

(単位:千円)

区分	調整額	備考
①前々算定期間における調整額	0	2022年度適用料金において加算した調整額

(c) 前々算定期間における接続料に係る収入

(単位:千円)

区分	収入等	備考
①前々算定期間における接続料金	29,878	2023年3月末時点の適用料金より

(d) 調整額

(単位:千円)

区分	調整額	備考
①調整額	307	((a)の⑥+(b)の①) × (1+XIV. 料金設定に使用する貸倒率) - (c)の①

(e) 原価

(単位:千円)

区分	コスト等	備考
①取得固定資産価額	185,435	
②設備管理運営費	30,493	接続約款 料金表 第1表接続料金 第2網改造料の算出式に準拠して、設備管理運営費、他人資本費用、自己資本費用、利益対応税を算定
③他人資本費用	110	①取得固定資産額について、2024年4月1日時点の利用見込に基づき、当該電気通信設備を構成する共通部、スロット、パッケージを取得年度毎に算出した値を合算したもの
④自己資本費用	72	また、⑤利益対応税について、2024年度適用の利益対応税率(42.35%(Ⅷより))を用いて算定したものと
⑤利益対応税	38	
⑥調整額	307	(d)の①より
⑦合計	31,020	((②+③+④+⑤+⑥) × (1+XIV. 料金設定に使用する貸倒率))

(2) 料金の設定

(単位:円)

区分	料金等	備考
①利用中止事業者からの既回収額	0	接続約款 料金表 第1表接続料金 第2網改造料の算出式に準拠し年額料金から減額する料金額
②ポート数(ポート)	7	2024年4月1日時点のポート数
③接続料金(月額)	369,286	((1)の(e)⑦-(2)の①) ÷ (2)の② ÷ 12ヶ月

(キ)静岡県内の設置場所において接続する場合

(1)原価の算定

(a)前々算定期間における費用

(単位:千円)

区分	コスト等	備考
①取得固定資産価額	269,422	
②設備管理運営費	43,503	接続約款 料金表 第1表接続料金 第2網改造料の算出式に準拠して、設備管理運営費、他人資本費用、自己資本費用、利益対応税を算定
③他人資本費用	160	①取得固定資産額について、2023年3月末時点の利用実績に基づき、当該電気通信設備を構成する共通部、スロット、パッケージを取得年度毎に算出した値を合算したもの
④自己資本費用	104	また、⑤利益対応税について、2022年度適用の利益対応税率(42.35%(Ⅷより))を用いて算定したものと
⑤利益対応税	55	
⑥合計	43,822	((②+③+④+⑤) × (1+XIV. 料金設定に使用する貸倒率))

(b)前々算定期間における調整額

(単位:千円)

区分	調整額	備考
①前々算定期間における調整額	0	2022年度適用料金において加算した調整額

(c)前々算定期間における接続料に係る収入

(単位:千円)

区分	収入等	備考
①前々算定期間における接続料金	43,454	2023年3月末時点の適用料金より

(d)調整額

(単位:千円)

区分	調整額	備考
①調整額	368	((a)の⑥+(b)の①) × (1+XIV. 料金設定に使用する貸倒率) - (c)の①

(e)原価

(単位:千円)

区分	コスト等	備考
①取得固定資産価額	271,933	
②設備管理運営費	44,028	接続約款 料金表 第1表接続料金 第2網改造料の算出式に準拠して、設備管理運営費、他人資本費用、自己資本費用、利益対応税を算定
③他人資本費用	162	①取得固定資産額について、2024年4月1日時点の利用見込に基づき、当該電気通信設備を構成する共通部、スロット、パッケージを取得年度毎に算出した値を合算したもの
④自己資本費用	105	また、⑤利益対応税について、2024年度適用の利益対応税率(42.35%(Ⅷより))を用いて算定したものと
⑤利益対応税	56	
⑥調整額	368	(d)の①より
⑦合計	44,719	((②+③+④+⑤+⑥) × (1+XIV. 料金設定に使用する貸倒率))

(2)料金の設定

(単位:円)

区分	料金等	備考
①利用中止事業者からの既回収額	0	接続約款 料金表 第1表接続料金 第2網改造料の算出式に準拠し年額料金から減額する料金額
②ポート数(ポート)	8	2024年4月1日時点のポート数
③接続料金(月額)	465,823	((1)の(e)⑦-(2)の①) ÷ (2)の② ÷ 12ヶ月

(7) 岐阜県内の設置場所において接続する場合

(1) 原価の算定

(a) 前々算定期間における費用

(単位:千円)

区分	コスト等	備考
①取得固定資産価額	172,197	
②設備管理運営費	27,725	接続約款 料金表 第1表接続料金 第2網改造料の算出式に準拠して、設備管理運営費、他人資本費用、自己資本費用、利益対応税を算定
③他人資本費用	103	①取得固定資産額について、2023年3月末時点の利用実績に基づき、当該電気通信設備を構成する共通部、スロット、パッケージを取得年度毎に算出した値を合算したもの
④自己資本費用	67	また、⑤利益対応税について、2022年度適用の利益対応税率(42.35%(Ⅷより))を用いて算定したものと
⑤利益対応税	35	
⑥合計	27,930	((②+③+④+⑤) × (1+XIV. 料金設定に使用する貸倒率))

(b) 前々算定期間における調整額

(単位:千円)

区分	調整額	備考
①前々算定期間における調整額	0	2022年度適用料金において加算した調整額

(c) 前々算定期間における接続料に係る収入

(単位:千円)

区分	収入等	備考
①前々算定期間における接続料金	27,681	2023年3月末時点の適用料金より

(d) 調整額

(単位:千円)

区分	調整額	備考
①調整額	249	((a)の⑥+(b)の①) × (1+XIV. 料金設定に使用する貸倒率) - (c)の①

(e) 原価

(単位:千円)

区分	コスト等	備考
①取得固定資産価額	180,423	
②設備管理運営費	29,445	接続約款 料金表 第1表接続料金 第2網改造料の算出式に準拠して、設備管理運営費、他人資本費用、自己資本費用、利益対応税を算定
③他人資本費用	107	①取得固定資産額について、2024年4月1日時点の利用見込に基づき、当該電気通信設備を構成する共通部、スロット、パッケージを取得年度毎に算出した値を合算したもの
④自己資本費用	70	また、⑤利益対応税について、2024年度適用の利益対応税率(42.35%(Ⅷより))を用いて算定したものと
⑤利益対応税	37	
⑥調整額	249	(d)の①より
⑦合計	29,908	((②+③+④+⑤+⑥) × (1+XIV. 料金設定に使用する貸倒率))

(2) 料金の設定

(単位:円)

区分	料金等	備考
①利用中止事業者からの既回収額	0	接続約款 料金表 第1表接続料金 第2網改造料の算出式に準拠し年額料金から減額する料金額
②ポート数(ポート)	5	2024年4月1日時点のポート数
③接続料金(月額)	498,467	((1)の(e)⑦-(2)の①) ÷ (2)の② ÷ 12ヶ月

(ケ)三重県内の設置場所において接続する場合

(1)原価の算定

(a)前々算定期間における費用

(単位:千円)

区分	コスト等	備考
①取得固定資産価額	169,683	
②設備管理運営費	27,199	接続約款 料金表 第1表接続料金 第2網改造料の算出式に準拠して、設備管理運営費、他人資本費用、自己資本費用、利益対応税を算定
③他人資本費用	101	①取得固定資産額について、2023年3月末時点の利用実績に基づき、当該電気通信設備を構成する共通部、スロット、パッケージを取得年度毎に算出した値を合算したもの
④自己資本費用	66	また、⑤利益対応税について、2022年度適用の利益対応税率(42.35%(Ⅷより))を用いて算定したものと
⑤利益対応税	34	
⑥合計	27,400	((②+③+④+⑤) × (1+XIV. 料金設定に使用する貸倒率))

(b)前々算定期間における調整額

(単位:千円)

区分	調整額	備考
①前々算定期間における調整額	0	2022年度適用料金において加算した調整額

(c)前々算定期間における接続料に係る収入

(単位:千円)

区分	収入等	備考
①前々算定期間における接続料金	27,166	2023年3月末時点の適用料金より

(d)調整額

(単位:千円)

区分	調整額	備考
①調整額	234	((a)の⑥+(b)の①) × (1+XIV. 料金設定に使用する貸倒率) - (c)の①

(e)原価

(単位:千円)

区分	コスト等	備考
①取得固定資産価額	174,704	
②設備管理運営費	28,249	接続約款 料金表 第1表接続料金 第2網改造料の算出式に準拠して、設備管理運営費、他人資本費用、自己資本費用、利益対応税を算定
③他人資本費用	104	①取得固定資産額について、2024年4月1日時点の利用見込に基づき、当該電気通信設備を構成する共通部、スロット、パッケージを取得年度毎に算出した値を合算したもの
④自己資本費用	68	また、⑤利益対応税について、2024年度適用の利益対応税率(42.35%(Ⅷより))を用いて算定したものと
⑤利益対応税	35	
⑥調整額	234	(d)の①より
⑦合計	28,690	((②+③+④+⑤+⑥) × (1+XIV. 料金設定に使用する貸倒率))

(2)料金の設定

(単位:円)

区分	料金等	備考
①利用中止事業者からの既回収額	0	接続約款 料金表 第1表接続料金 第2網改造料の算出式に準拠し年額料金から減額する料金額
②ポート数(ポート)	4	2024年4月1日時点のポート数
③接続料金(月額)	597,708	((1)の(e)⑦-(2)の①) ÷ (2)の② ÷ 12ヶ月

(3) 熊本県内の設置場所において接続する場合

(1) 原価の算定

(a) 前々算定期間における費用

(単位:千円)

区分	コスト等	備考
①取得固定資産価額	174,383	
②設備管理運営費	27,787	接続約款 料金表 第1表接続料金 第2網改造料の算出式に準拠して、設備管理運営費、他人資本費用、自己資本費用、利益対応税を算定
③他人資本費用	104	①取得固定資産額について、2023年3月末時点の利用実績に基づき、当該電気通信設備を構成する共通部、スロット、パッケージを取得年度毎に算出した値を合算したもの
④自己資本費用	67	また、⑤利益対応税について、2022年度適用の利益対応税率(42.35%(Ⅷより))を用いて算定したものと
⑤利益対応税	36	
⑥合計	27,994	((②+③+④+⑤) × (1+XIV. 料金設定に使用する貸倒率))

(b) 前々算定期間における調整額

(単位:千円)

区分	調整額	備考
①前々算定期間における調整額	0	2022年度適用料金において加算した調整額

(c) 前々算定期間における接続料に係る収入

(単位:千円)

区分	収入等	備考
①前々算定期間における接続料金	27,746	2023年3月末時点の適用料金より

(d) 調整額

(単位:千円)

区分	調整額	備考
①調整額	248	((a)の⑥+(b)の①) × (1+XIV. 料金設定に使用する貸倒率) - (c)の①

(e) 原価

(単位:千円)

区分	コスト等	備考
①取得固定資産価額	182,609	
②設備管理運営費	29,507	接続約款 料金表 第1表接続料金 第2網改造料の算出式に準拠して、設備管理運営費、他人資本費用、自己資本費用、利益対応税を算定
③他人資本費用	109	①取得固定資産額について、2024年4月1日時点の利用見込に基づき、当該電気通信設備を構成する共通部、スロット、パッケージを取得年度毎に算出した値を合算したもの
④自己資本費用	71	また、⑤利益対応税について、2024年度適用の利益対応税率(42.35%(Ⅷより))を用いて算定したものと
⑤利益対応税	37	
⑥調整額	248	(d)の①より
⑦合計	29,972	((②+③+④+⑤+⑥) × (1+XIV. 料金設定に使用する貸倒率))

(2) 料金の設定

(単位:円)

区分	料金等	備考
①利用中止事業者からの既回収額	0	接続約款 料金表 第1表接続料金 第2網改造料の算出式に準拠し年額料金から減額する料金額
②ポート数(ポート)	5	2024年4月1日時点のポート数
③接続料金(月額)	499,533	((1)の(e)⑦-(2)の①) ÷ (2)の② ÷ 12ヶ月

(サ)鹿児島県内の設置場所において接続する場合

(1)原価の算定

(a)前々算定期間における費用

(単位:千円)

区分	コスト等	備考
①取得固定資産価額	171,879	
②設備管理運営費	27,263	接続約款 料金表 第1表接続料金 第2網改造料の算出式に準拠して、設備管理運営費、他人資本費用、自己資本費用、利益対応税を算定
③他人資本費用	102	①取得固定資産額について、2023年3月末時点の利用実績に基づき、当該電気通信設備を構成する共通部、スロット、パッケージを取得年度毎に算出した値を合算したもの
④自己資本費用	67	また、⑤利益対応税について、2022年度適用の利益対応税率(42.35%(Ⅷより))を用いて算定したものの
⑤利益対応税	35	
⑥合計	27,467	((②+③+④+⑤) × (1+XIV. 料金設定に使用する貸倒率))

(b)前々算定期間における調整額

(単位:千円)

区分	調整額	備考
①前々算定期間における調整額	0	2022年度適用料金において加算した調整額

(c)前々算定期間における接続料に係る収入

(単位:千円)

区分	収入等	備考
①前々算定期間における接続料金	27,233	2023年3月末時点の適用料金より

(d)調整額

(単位:千円)

区分	調整額	備考
①調整額	234	((a)の⑥+(b)の①) × (1+XIV. 料金設定に使用する貸倒率) - (c)の①

(e)原価

(単位:千円)

区分	コスト等	備考
①取得固定資産価額	176,900	
②設備管理運営費	28,313	接続約款 料金表 第1表接続料金 第2網改造料の算出式に準拠して、設備管理運営費、他人資本費用、自己資本費用、利益対応税を算定
③他人資本費用	105	①取得固定資産額について、2024年4月1日時点の利用見込に基づき、当該電気通信設備を構成する共通部、スロット、パッケージを取得年度毎に算出した値を合算したもの
④自己資本費用	68	また、⑤利益対応税について、2024年度適用の利益対応税率(42.35%(Ⅷより))を用いて算定したものの
⑤利益対応税	36	
⑥調整額	234	(d)の①より
⑦合計	28,756	((②+③+④+⑤+⑥) × (1+XIV. 料金設定に使用する貸倒率))

(2)料金の設定

(単位:円)

区分	料金等	備考
①利用中止事業者からの既回収額	0	接続約款 料金表 第1表接続料金 第2網改造料の算出式に準拠し年額料金から減額する料金額
②ポート数(ポート)	4	2024年4月1日時点のポート数
③接続料金(月額)	599,083	((1)の(e)⑦-(2)の①) ÷ (2)の② ÷ 12ヶ月

(イ) 岡山県内の設置場所において接続する場合

(1) 原価の算定

(a) 前々算定期間における費用

(単位:千円)

区分	コスト等	備考
①取得固定資産価額	174,383	
②設備管理運営費	27,787	接続約款 料金表 第1表接続料金 第2網改造料の算出式に準拠して、設備管理運営費、他人資本費用、自己資本費用、利益対応税を算定
③他人資本費用	104	①取得固定資産額について、2023年3月末時点の利用実績に基づき、当該電気通信設備を構成する共通部、スロット、パッケージを取得年度毎に算出した値を合算したもの
④自己資本費用	67	また、⑤利益対応税について、2022年度適用の利益対応税率(42.35%(Ⅷより))を用いて算定したものと
⑤利益対応税	36	
⑥合計	27,994	((②+③+④+⑤) × (1+XIV. 料金設定に使用する貸倒率))

(b) 前々算定期間における調整額

(単位:千円)

区分	調整額	備考
①前々算定期間における調整額	0	2022年度適用料金において加算した調整額

(c) 前々算定期間における接続料に係る収入

(単位:千円)

区分	収入等	備考
①前々算定期間における接続料金	27,746	2023年3月末時点の適用料金より

(d) 調整額

(単位:千円)

区分	調整額	備考
①調整額	248	((a)の⑥+(b)の①) × (1+XIV. 料金設定に使用する貸倒率) - (c)の①

(e) 原価

(単位:千円)

区分	コスト等	備考
①取得固定資産価額	185,113	
②設備管理運営費	30,031	接続約款 料金表 第1表接続料金 第2網改造料の算出式に準拠して、設備管理運営費、他人資本費用、自己資本費用、利益対応税を算定
③他人資本費用	110	①取得固定資産額について、2024年4月1日時点の利用見込に基づき、当該電気通信設備を構成する共通部、スロット、パッケージを取得年度毎に算出した値を合算したもの
④自己資本費用	72	また、⑤利益対応税について、2024年度適用の利益対応税率(42.35%(Ⅷより))を用いて算定したものと
⑤利益対応税	38	
⑥調整額	248	(d)の①より
⑦合計	30,499	((②+③+④+⑤+⑥) × (1+XIV. 料金設定に使用する貸倒率))

(2) 料金の設定

(単位:円)

区分	料金等	備考
①利用中止事業者からの既回収額	0	接続約款 料金表 第1表接続料金 第2網改造料の算出式に準拠し年額料金から減額する料金額
②ポート数(ポート)	6	2024年4月1日時点のポート数
③接続料金(月額)	423,597	((1)の(e)⑦-(2)の①) ÷ (2)の② ÷ 12ヶ月

(ス)長崎県内の設置場所において接続する場合

(1)原価の算定

(a)前々算定期間における費用

(単位:千円)

区分	コスト等	備考
①取得固定資産価額	171,879	
②設備管理運営費	27,263	接続約款 料金表 第1表接続料金 第2網改造料の算出式に準拠して、設備管理運営費、他人資本費用、自己資本費用、利益対応税を算定
③他人資本費用	102	①取得固定資産額について、2023年3月末時点の利用実績に基づき、当該電気通信設備を構成する共通部、スロット、パッケージを取得年度毎に算出した値を合算したもの
④自己資本費用	67	また、⑤利益対応税について、2022年度適用の利益対応税率(42.35%(Ⅷより))を用いて算定したものと
⑤利益対応税	35	
⑥合計	27,467	((②+③+④+⑤) × (1+XIV. 料金設定に使用する貸倒率))

(b)前々算定期間における調整額

(単位:千円)

区分	調整額	備考
①前々算定期間における調整額	0	2022年度適用料金において加算した調整額

(c)前々算定期間における接続料に係る収入

(単位:千円)

区分	収入等	備考
①前々算定期間における接続料金	27,233	2023年3月末時点の適用料金より

(d)調整額

(単位:千円)

区分	調整額	備考
①調整額	234	((a)の⑥+(b)の①) × (1+XIV. 料金設定に使用する貸倒率) - (c)の①

(e)原価

(単位:千円)

区分	コスト等	備考
①取得固定資産価額	171,879	
②設備管理運営費	27,263	接続約款 料金表 第1表接続料金 第2網改造料の算出式に準拠して、設備管理運営費、他人資本費用、自己資本費用、利益対応税を算定
③他人資本費用	102	①取得固定資産額について、2024年4月1日時点の利用見込に基づき、当該電気通信設備を構成する共通部、スロット、パッケージを取得年度毎に算出した値を合算したもの
④自己資本費用	67	また、⑤利益対応税について、2024年度適用の利益対応税率(42.35%(Ⅷより))を用いて算定したものと
⑤利益対応税	35	
⑥調整額	234	(d)の①より
⑦合計	27,701	((②+③+④+⑤+⑥) × (1+XIV. 料金設定に使用する貸倒率))

(2)料金の設定

(単位:円)

区分	料金等	備考
①利用中止事業者からの既回収額	0	接続約款 料金表 第1表接続料金 第2網改造料の算出式に準拠し年額料金から減額する料金額
②ポート数(ポート)	2	2024年4月1日時点のポート数
③接続料金(月額)	1,154,208	((1)の(e)⑦-(2)の①) ÷ (2)の② ÷ 12ヶ月

(セ)山口県内の設置場所において接続する場合

(1)原価の算定

(a)前々算定期間における費用 (単位:千円)

区分	コスト等	備考
①取得固定資産価額	171,879	
②設備管理運営費	27,263	接続約款 料金表 第1表接続料金 第2網改造料の算出式に準拠して、設備管理運営費、他人資本費用、自己資本費用、利益対応税を算定
③他人資本費用	102	①取得固定資産額について、2023年3月末時点の利用実績に基づき、当該電気通信設備を構成する共通部、スロット、パッケージを取得年度毎に算出した値を合算したもの
④自己資本費用	67	また、⑤利益対応税について、2022年度適用の利益対応税率(42.35%(Ⅷより))を用いて算定したものと
⑤利益対応税	35	
⑥合計	27,467	((②+③+④+⑤) × (1+XIV. 料金設定に使用する貸倒率))

(b)前々算定期間における調整額 (単位:千円)

区分	調整額	備考
①前々算定期間における調整額	0	2022年度適用料金において加算した調整額

(c)前々算定期間における接続料に係る収入 (単位:千円)

区分	収入等	備考
①前々算定期間における接続料金	27,233	2023年3月末時点の適用料金より

(d)調整額 (単位:千円)

区分	調整額	備考
①調整額	234	((a)の⑥+(b)の①) × (1+XIV. 料金設定に使用する貸倒率) - (c)の①

(e)原価 (単位:千円)

区分	コスト等	備考
①取得固定資産価額	176,900	
②設備管理運営費	28,313	接続約款 料金表 第1表接続料金 第2網改造料の算出式に準拠して、設備管理運営費、他人資本費用、自己資本費用、利益対応税を算定
③他人資本費用	105	①取得固定資産額について、2024年4月1日時点の利用見込に基づき、当該電気通信設備を構成する共通部、スロット、パッケージを取得年度毎に算出した値を合算したもの
④自己資本費用	68	また、⑤利益対応税について、2024年度適用の利益対応税率(42.35%(Ⅷより))を用いて算定したものと
⑤利益対応税	36	
⑥調整額	234	(d)の①より
⑦合計	28,756	((②+③+④+⑤+⑥) × (1+XIV. 料金設定に使用する貸倒率))

(2)料金の設定

(単位:円)

区分	料金等	備考
①利用中止事業者からの既回収額	0	接続約款 料金表 第1表接続料金 第2網改造料の算出式に準拠し年額料金から減額する料金額
②ポート数(ポート)	4	2024年4月1日時点のポート数
③接続料金(月額)	599,083	((1)の(e)⑦-(2)の①) ÷ (2)の② ÷ 12ヶ月

(ウ) 滋賀県内の設置場所において接続する場合

(1) 原価の算定

(a) 前々算定期間における費用

(単位:千円)

区分	コスト等	備考
①取得固定資産価額	171,879	
②設備管理運営費	27,263	接続約款 料金表 第1表接続料金 第2網改造料の算出式に準拠して、設備管理運営費、他人資本費用、自己資本費用、利益対応税を算定
③他人資本費用	102	①取得固定資産額について、2023年3月末時点の利用実績に基づき、当該電気通信設備を構成する共通部、スロット、パッケージを取得年度毎に算出した値を合算したもの
④自己資本費用	67	また、⑤利益対応税について、2022年度適用の利益対応税率(42.35%(Ⅷより))を用いて算定したものと
⑤利益対応税	35	
⑥合計	27,467	((②+③+④+⑤) × (1+XIV. 料金設定に使用する貸倒率))

(b) 前々算定期間における調整額

(単位:千円)

区分	調整額	備考
①前々算定期間における調整額	0	2022年度適用料金において加算した調整額

(c) 前々算定期間における接続料に係る収入

(単位:千円)

区分	収入等	備考
①前々算定期間における接続料金	27,233	2023年3月末時点の適用料金より

(d) 調整額

(単位:千円)

区分	調整額	備考
①調整額	234	((a)の⑥+(b)の①) × (1+XIV. 料金設定に使用する貸倒率) - (c)の①

(e) 原価

(単位:千円)

区分	コスト等	備考
①取得固定資産価額	176,900	
②設備管理運営費	28,313	接続約款 料金表 第1表接続料金 第2網改造料の算出式に準拠して、設備管理運営費、他人資本費用、自己資本費用、利益対応税を算定
③他人資本費用	105	①取得固定資産額について、2024年4月1日時点の利用見込に基づき、当該電気通信設備を構成する共通部、スロット、パッケージを取得年度毎に算出した値を合算したもの
④自己資本費用	68	また、⑤利益対応税について、2024年度適用の利益対応税率(42.35%(Ⅷより))を用いて算定したものと
⑤利益対応税	36	
⑥調整額	234	(d)の①より
⑦合計	28,756	((②+③+④+⑤+⑥) × (1+XIV. 料金設定に使用する貸倒率))

(2) 料金の設定

(単位:円)

区分	料金等	備考
①利用中止事業者からの既回収額	0	接続約款 料金表 第1表接続料金 第2網改造料の算出式に準拠し年額料金から減額する料金額
②ポート数(ポート)	4	2024年4月1日時点のポート数
③接続料金(月額)	599,083	((1)の(e)⑦-(2)の①) ÷ (2)の② ÷ 12ヶ月

(9) 石川県内の設置場所において接続する場合

(1) 原価の算定

(a) 前々算定期間における費用

(単位:千円)

区分	コスト等	備考
①取得固定資産価額	169,375	
②設備管理運営費	26,740	接続約款 料金表 第1表接続料金 第2網改造料の算出式に準拠して、設備管理運営費、他人資本費用、自己資本費用、利益対応税を算定
③他人資本費用	101	①取得固定資産額について、2023年3月末時点の利用実績に基づき、当該電気通信設備を構成する共通部、スロット、パッケージを取得年度毎に算出した値を合算したもの
④自己資本費用	66	また、⑤利益対応税について、2022年度適用の利益対応税率(42.35%(Ⅷより))を用いて算定したものと
⑤利益対応税	35	
⑥合計	26,942	((②+③+④+⑤) × (1+XIV. 料金設定に使用する貸倒率))

(b) 前々算定期間における調整額

(単位:千円)

区分	調整額	備考
①前々算定期間における調整額	0	2022年度適用料金において加算した調整額

(c) 前々算定期間における接続料に係る収入

(単位:千円)

区分	収入等	備考
①前々算定期間における接続料金	26,720	2023年3月末時点の適用料金より

(d) 調整額

(単位:千円)

区分	調整額	備考
①調整額	222	((a)の⑥+(b)の①) × (1+XIV. 料金設定に使用する貸倒率) - (c)の①

(e) 原価

(単位:千円)

区分	コスト等	備考
①取得固定資産価額	171,886	
②設備管理運営費	27,265	接続約款 料金表 第1表接続料金 第2網改造料の算出式に準拠して、設備管理運営費、他人資本費用、自己資本費用、利益対応税を算定
③他人資本費用	102	①取得固定資産額について、2024年4月1日時点の利用見込に基づき、当該電気通信設備を構成する共通部、スロット、パッケージを取得年度毎に算出した値を合算したもの
④自己資本費用	67	また、⑤利益対応税について、2024年度適用の利益対応税率(42.35%(Ⅷより))を用いて算定したものと
⑤利益対応税	35	
⑥調整額	222	(d)の①より
⑦合計	27,691	((②+③+④+⑤+⑥) × (1+XIV. 料金設定に使用する貸倒率))

(2) 料金の設定

(単位:円)

区分	料金等	備考
①利用中止事業者からの既回収額	0	接続約款 料金表 第1表接続料金 第2網改造料の算出式に準拠し年額料金から減額する料金額
②ポート数(ポート)	2	2024年4月1日時点のポート数
③接続料金(月額)	1,153,792	((1)の(e)⑦-(2)の①) ÷ (2)の② ÷ 12ヶ月

(フ)富山県内の設置場所において接続する場合

(1)原価の算定

(a)前々算定期間における費用

(単位:千円)

区分	コスト等	備考
①取得固定資産価額	169,375	
②設備管理運営費	26,740	接続約款 料金表 第1表接続料金 第2網改造料の算出式に準拠して、設備管理運営費、他人資本費用、自己資本費用、利益対応税を算定
③他人資本費用	101	①取得固定資産額について、2023年3月末時点の利用実績に基づき、当該電気通信設備を構成する共通部、スロット、パッケージを取得年度毎に算出した値を合算したもの
④自己資本費用	66	また、⑤利益対応税について、2022年度適用の利益対応税率(42.35%(Ⅷより))を用いて算定したものの
⑤利益対応税	35	
⑥合計	26,942	((②+③+④+⑤) × (1+XIV. 料金設定に使用する貸倒率))

(b)前々算定期間における調整額

(単位:千円)

区分	調整額	備考
①前々算定期間における調整額	0	2022年度適用料金において加算した調整額

(c)前々算定期間における接続料に係る収入

(単位:千円)

区分	収入等	備考
①前々算定期間における接続料金	26,720	2023年3月末時点の適用料金より

(d)調整額

(単位:千円)

区分	調整額	備考
①調整額	222	((a)の⑥+(b)の①) × (1+XIV. 料金設定に使用する貸倒率) - (c)の①

(e)原価

(単位:千円)

区分	コスト等	備考
①取得固定資産価額	171,886	
②設備管理運営費	27,265	接続約款 料金表 第1表接続料金 第2網改造料の算出式に準拠して、設備管理運営費、他人資本費用、自己資本費用、利益対応税を算定
③他人資本費用	102	①取得固定資産額について、2024年4月1日時点の利用見込に基づき、当該電気通信設備を構成する共通部、スロット、パッケージを取得年度毎に算出した値を合算したもの
④自己資本費用	67	また、⑤利益対応税について、2024年度適用の利益対応税率(42.35%(Ⅷより))を用いて算定したものの
⑤利益対応税	35	
⑥調整額	222	(d)の①より
⑦合計	27,691	((②+③+④+⑤+⑥) × (1+XIV. 料金設定に使用する貸倒率))

(2)料金の設定

(単位:円)

区分	料金等	備考
①利用中止事業者からの既回収額	0	接続約款 料金表 第1表接続料金 第2網改造料の算出式に準拠し年額料金から減額する料金額
②ポート数(ポート)	2	2024年4月1日時点のポート数
③接続料金(月額)	1,153,792	((1)の(e)⑦-(2)の①) ÷ (2)の② ÷ 12ヶ月

(ウ) 奈良県内の設置場所において接続する場合

(1) 原価の算定

(a) 前々算定期間における費用

(単位:千円)

区分	コスト等	備考
①取得固定資産価額	169,375	
②設備管理運営費	26,740	接続約款 料金表 第1表接続料金 第2網改造料の算出式に準拠して、設備管理運営費、他人資本費用、自己資本費用、利益対応税を算定
③他人資本費用	101	①取得固定資産額について、2023年3月末時点の利用実績に基づき、当該電気通信設備を構成する共通部、スロット、パッケージを取得年度毎に算出した値を合算したもの
④自己資本費用	66	また、⑤利益対応税について、2022年度適用の利益対応税率(42.35%(Ⅷより))を用いて算定したものと
⑤利益対応税	35	
⑥合計	26,942	((②+③+④+⑤) × (1+XIV. 料金設定に使用する貸倒率))

(b) 前々算定期間における調整額

(単位:千円)

区分	調整額	備考
①前々算定期間における調整額	0	2022年度適用料金において加算した調整額

(c) 前々算定期間における接続料に係る収入

(単位:千円)

区分	収入等	備考
①前々算定期間における接続料金	26,720	2023年3月末時点の適用料金より

(d) 調整額

(単位:千円)

区分	調整額	備考
①調整額	222	((a)の⑥+(b)の①) × (1+XIV. 料金設定に使用する貸倒率) - (c)の①

(e) 原価

(単位:千円)

区分	コスト等	備考
①取得固定資産価額	174,397	
②設備管理運営費	27,790	接続約款 料金表 第1表接続料金 第2網改造料の算出式に準拠して、設備管理運営費、他人資本費用、自己資本費用、利益対応税を算定
③他人資本費用	104	①取得固定資産額について、2024年4月1日時点の利用見込に基づき、当該電気通信設備を構成する共通部、スロット、パッケージを取得年度毎に算出した値を合算したもの
④自己資本費用	67	また、⑤利益対応税について、2024年度適用の利益対応税率(42.35%(Ⅷより))を用いて算定したものと
⑤利益対応税	36	
⑥調整額	222	(d)の①より
⑦合計	28,219	((②+③+④+⑤+⑥) × (1+XIV. 料金設定に使用する貸倒率))

(2) 料金の設定

(単位:円)

区分	料金等	備考
①利用中止事業者からの既回収額	0	接続約款 料金表 第1表接続料金 第2網改造料の算出式に準拠し年額料金から減額する料金額
②ポート数(ポート)	3	2024年4月1日時点のポート数
③接続料金(月額)	783,861	((1)の(e)⑦-(2)の①) ÷ (2)の② ÷ 12ヶ月

(7) 愛媛県内の設置場所において接続する場合

(1) 原価の算定

(a) 前々算定期間における費用

(単位:千円)

区分	コスト等	備考
①取得固定資産価額	169,375	
②設備管理運営費	26,740	接続約款 料金表 第1表接続料金 第2網改造料の算出式に準拠して、設備管理運営費、他人資本費用、自己資本費用、利益対応税を算定
③他人資本費用	101	①取得固定資産額について、2023年3月末時点の利用実績に基づき、当該電気通信設備を構成する共通部、スロット、パッケージを取得年度毎に算出した値を合算したもの
④自己資本費用	66	また、⑤利益対応税について、2022年度適用の利益対応税率(42.35%(Ⅷより))を用いて算定したものと
⑤利益対応税	35	
⑥合計	26,942	((②+③+④+⑤) × (1+XIV. 料金設定に使用する貸倒率))

(b) 前々算定期間における調整額

(単位:千円)

区分	調整額	備考
①前々算定期間における調整額	0	2022年度適用料金において加算した調整額

(c) 前々算定期間における接続料に係る収入

(単位:千円)

区分	収入等	備考
①前々算定期間における接続料金	26,720	2023年3月末時点の適用料金より

(d) 調整額

(単位:千円)

区分	調整額	備考
①調整額	222	((a)の⑥+(b)の①) × (1+XIV. 料金設定に使用する貸倒率) - (c)の①

(e) 原価

(単位:千円)

区分	コスト等	備考
①取得固定資産価額	174,397	
②設備管理運営費	27,790	接続約款 料金表 第1表接続料金 第2網改造料の算出式に準拠して、設備管理運営費、他人資本費用、自己資本費用、利益対応税を算定
③他人資本費用	104	①取得固定資産額について、2024年4月1日時点の利用見込に基づき、当該電気通信設備を構成する共通部、スロット、パッケージを取得年度毎に算出した値を合算したもの
④自己資本費用	67	また、⑤利益対応税について、2024年度適用の利益対応税率(42.35%(Ⅷより))を用いて算定したものと
⑤利益対応税	36	
⑥調整額	222	(d)の①より
⑦合計	28,219	((②+③+④+⑤+⑥) × (1+XIV. 料金設定に使用する貸倒率))

(2) 料金の設定

(単位:円)

区分	料金等	備考
①利用中止事業者からの既回収額	0	接続約款 料金表 第1表接続料金 第2網改造料の算出式に準拠し年額料金から減額する料金額
②ポート数(ポート)	3	2024年4月1日時点のポート数
③接続料金(月額)	783,861	((1)の(e)⑦-(2)の①) ÷ (2)の② ÷ 12ヶ月

(ト) 香川県内の設置場所において接続する場合

(1) 原価の算定

(a) 前々算定期間における費用

(単位:千円)

区分	コスト等	備考
①取得固定資産価額	169,375	
②設備管理運営費	26,740	接続約款 料金表 第1表接続料金 第2網改造料の算出式に準拠して、設備管理運営費、他人資本費用、自己資本費用、利益対応税を算定
③他人資本費用	101	①取得固定資産額について、2023年3月末時点の利用実績に基づき、当該電気通信設備を構成する共通部、スロット、パッケージを取得年度毎に算出した値を合算したもの
④自己資本費用	66	また、⑤利益対応税について、2022年度適用の利益対応税率(42.35%(Ⅷより))を用いて算定したものと
⑤利益対応税	35	
⑥合計	26,942	((②+③+④+⑤) × (1+XIV. 料金設定に使用する貸倒率))

(b) 前々算定期間における調整額

(単位:千円)

区分	調整額	備考
①前々算定期間における調整額	0	2022年度適用料金において加算した調整額

(c) 前々算定期間における接続料に係る収入

(単位:千円)

区分	収入等	備考
①前々算定期間における接続料金	26,720	2023年3月末時点の適用料金より

(d) 調整額

(単位:千円)

区分	調整額	備考
①調整額	222	((a)の⑥+(b)の①) × (1+XIV. 料金設定に使用する貸倒率) - (c)の①

(e) 原価

(単位:千円)

区分	コスト等	備考
①取得固定資産価額	171,886	
②設備管理運営費	27,265	接続約款 料金表 第1表接続料金 第2網改造料の算出式に準拠して、設備管理運営費、他人資本費用、自己資本費用、利益対応税を算定
③他人資本費用	102	①取得固定資産額について、2024年4月1日時点の利用見込に基づき、当該電気通信設備を構成する共通部、スロット、パッケージを取得年度毎に算出した値を合算したもの
④自己資本費用	67	また、⑤利益対応税について、2024年度適用の利益対応税率(42.35%(Ⅷより))を用いて算定したものと
⑤利益対応税	35	
⑥調整額	222	(d)の①より
⑦合計	27,691	((②+③+④+⑤+⑥) × (1+XIV. 料金設定に使用する貸倒率))

(2) 料金の設定

(単位:円)

区分	料金等	備考
①利用中止事業者からの既回収額	0	接続約款 料金表 第1表接続料金 第2網改造料の算出式に準拠し年額料金から減額する料金額
②ポート数(ポート)	2	2024年4月1日時点のポート数
③接続料金(月額)	1,153,792	((1)の(e)⑦-(2)の①) ÷ (2)の② ÷ 12ヶ月

(ナ)佐賀県内の設置場所において接続する場合

(1)原価の算定

(a)前々算定期間における費用

(単位:千円)

区分	コスト等	備考
①取得固定資産価額	169,375	
②設備管理運営費	26,740	接続約款 料金表 第1表接続料金 第2網改造料の算出式に準拠して、設備管理運営費、他人資本費用、自己資本費用、利益対応税を算定
③他人資本費用	101	①取得固定資産額について、2023年3月末時点の利用実績に基づき、当該電気通信設備を構成する共通部、スロット、パッケージを取得年度毎に算出した値を合算したもの
④自己資本費用	66	また、⑤利益対応税について、2022年度適用の利益対応税率(42.35%(Ⅷより))を用いて算定したものと
⑤利益対応税	35	
⑥合計	26,942	((②+③+④+⑤) × (1+XIV. 料金設定に使用する貸倒率))

(b)前々算定期間における調整額

(単位:千円)

区分	調整額	備考
①前々算定期間における調整額	0	2022年度適用料金において加算した調整額

(c)前々算定期間における接続料に係る収入

(単位:千円)

区分	収入等	備考
①前々算定期間における接続料金	26,720	2023年3月末時点の適用料金より

(d)調整額

(単位:千円)

区分	調整額	備考
①調整額	222	((a)の⑥+(b)の①) × (1+XIV. 料金設定に使用する貸倒率) - (c)の①

(e)原価

(単位:千円)

区分	コスト等	備考
①取得固定資産価額	171,886	
②設備管理運営費	27,265	接続約款 料金表 第1表接続料金 第2網改造料の算出式に準拠して、設備管理運営費、他人資本費用、自己資本費用、利益対応税を算定
③他人資本費用	102	①取得固定資産額について、2024年4月1日時点の利用見込に基づき、当該電気通信設備を構成する共通部、スロット、パッケージを取得年度毎に算出した値を合算したもの
④自己資本費用	67	また、⑤利益対応税について、2024年度適用の利益対応税率(42.35%(Ⅷより))を用いて算定したものと
⑤利益対応税	35	
⑥調整額	222	(d)の①より
⑦合計	27,691	((②+③+④+⑤+⑥) × (1+XIV. 料金設定に使用する貸倒率))

(2)料金の設定

(単位:円)

区分	料金等	備考
①利用中止事業者からの既回収額	0	接続約款 料金表 第1表接続料金 第2網改造料の算出式に準拠し年額料金から減額する料金額
②ポート数(ポート)	2	2024年4月1日時点のポート数
③接続料金(月額)	1,153,792	((1)の(e)⑦-(2)の①) ÷ (2)の② ÷ 12ヶ月

(二) 沖縄県内の設置場所において接続する場合

(1) 原価の算定

(a) 前々算定期間における費用

(単位:千円)

区分	コスト等	備考
①取得固定資産価額	169,375	
②設備管理運営費	26,740	接続約款 料金表 第1表接続料金 第2網改造料の算出式に準拠して、設備管理運営費、他人資本費用、自己資本費用、利益対応税を算定
③他人資本費用	101	①取得固定資産額について、2023年3月末時点の利用実績に基づき、当該電気通信設備を構成する共通部、スロット、パッケージを取得年度毎に算出した値を合算したもの
④自己資本費用	66	また、⑤利益対応税について、2022年度適用の利益対応税率(42.35%(Ⅷより))を用いて算定したもの
⑤利益対応税	35	
⑥合計	26,942	((②+③+④+⑤) × (1+XIV. 料金設定に使用する貸倒率))

(b) 前々算定期間における調整額

(単位:千円)

区分	調整額	備考
①前々算定期間における調整額	0	2022年度適用料金において加算した調整額

(c) 前々算定期間における接続料に係る収入

(単位:千円)

区分	収入等	備考
①前々算定期間における接続料金	26,720	2023年3月末時点の適用料金より

(d) 調整額

(単位:千円)

区分	調整額	備考
①調整額	222	((a)の⑥+(b)の①) × (1+XIV. 料金設定に使用する貸倒率) - (c)の①

(e) 原価

(単位:千円)

区分	コスト等	備考
①取得固定資産価額	176,907	
②設備管理運営費	28,315	接続約款 料金表 第1表接続料金 第2網改造料の算出式に準拠して、設備管理運営費、他人資本費用、自己資本費用、利益対応税を算定
③他人資本費用	105	①取得固定資産額について、2024年4月1日時点の利用見込に基づき、当該電気通信設備を構成する共通部、スロット、パッケージを取得年度毎に算出した値を合算したもの
④自己資本費用	68	また、⑤利益対応税について、2024年度適用の利益対応税率(42.35%(Ⅷより))を用いて算定したもの
⑤利益対応税	36	
⑥調整額	222	(d)の①より
⑦合計	28,746	((②+③+④+⑤+⑥) × (1+XIV. 料金設定に使用する貸倒率))

(2) 料金の設定

(単位:円)

区分	料金等	備考
①利用中止事業者からの既回収額	0	接続約款 料金表 第1表接続料金 第2網改造料の算出式に準拠し年額料金から減額する料金額
②ポート数(ポート)	4	2024年4月1日時点のポート数
③接続料金(月額)	598,875	((1)の(e)⑦-(2)の①) ÷ (2)の② ÷ 12ヶ月

(2) 大分県内の設置場所において接続する場合

(1) 原価の算定

(単位:千円)

区分	コスト等	備考
①取得固定資産価額	171,814	
②設備管理運営費	27,278	接続約款 料金表 第1表接続料金 第2網改造料の算出式に準拠して、設備管理運営費、他人資本費用、自己資本費用、利益対応税を算定
③他人資本費用	102	①取得固定資産額について、2024年4月1日時点の利用見込に基づき、当該電気通信設備を構成する共通部、スロット、パッケージを取得年度毎に算出した値を合算したもの
④自己資本費用	66	また、⑤利益対応税について、2024年度適用の利益対応税率(42.35%(Ⅷより))を用いて算定したもの
⑤利益対応税	35	
⑥合計	27,481	(②+③+④+⑤) × (1 + XIV. 料金設定に使用する貸倒率)

(2) 料金の設定

(単位:円)

区分	料金等	備考
①利用中止事業者からの既回収額	0	接続約款 料金表 第1表接続料金 第2網改造料の算定式に準拠し年額料金から減額する料金額
②ポート数(ポート)	2	2024年4月1日時点のポート数
③接続料金(ポート・月額)	1,145,042	((1)の⑥-(2)の①) ÷ (2)の② ÷ 12ヶ月

(ホ)和歌山県内の設置場所において接続する場合

(1)原価の算定

(単位:千円)

区分	コスト等	備考
①取得固定資産価額	171,814	
②設備管理運営費	27,278	接続約款 料金表 第1表接続料金 第2網改造料の算出式に準拠して、設備管理運営費、他人資本費用、自己資本費用、利益対応税を算定 ①取得固定資産額について、2024年4月1日時点の利用見込に基づき、当該電気通信設備を構成する共通部、スロット、パッケージを取得年度毎に算出した値を合算したもの また、⑤利益対応税について、2024年度適用の利益対応税率(42.35%(Ⅷより))を用いて算定したもの
③他人資本費用	102	
④自己資本費用	66	
⑤利益対応税	35	
⑥合計	27,481	

(2)料金の設定

(単位:円)

区分	料金等	備考
①利用中止事業者からの既回収額	0	接続約款 料金表 第1表接続料金 第2網改造料の算定式に準拠し年額料金から減額する料金額
②ポート数(ポート)	2	2024年4月1日時点のポート数
③接続料金(ポート・月額)	1,145,042	((1)の⑥-(2)の①) ÷ (2)の② ÷ 12ヶ月

(/) 宮崎県内の設置場所において接続する場合

(1) 原価の算定

(単位:千円)

区分	コスト等	備考
①取得固定資産価額	171,814	
②設備管理運営費	27,278	接続約款 料金表 第1表接続料金 第2網改造料の算出式に準拠して、設備管理運営費、他人資本費用、自己資本費用、利益対応税を算定
③他人資本費用	102	①取得固定資産額について、2024年4月1日時点の利用見込に基づき、当該電気通信設備を構成する共通部、スロット、パッケージを取得年度毎に算出した値を合算したもの
④自己資本費用	66	また、⑤利益対応税について、2024年度適用の利益対応税率(42.35%(Ⅷより))を用いて算定したもの
⑤利益対応税	35	
⑥合計	27,481	(②+③+④+⑤) × (1 + XIV. 料金設定に使用する貸倒率)

(2) 料金の設定

(単位:円)

区分	料金等	備考
①利用中止事業者からの既回収額	0	接続約款 料金表 第1表接続料金 第2網改造料の算定式に準拠し年額料金から減額する料金額
②ポート数(ポート)	2	2024年4月1日時点のポート数
③接続料金(ポート・月額)	1,145,042	((1)の⑥-(2)の①) ÷ (2)の② ÷ 12ヶ月

(ハ) 福井県内の設置場所において接続する場合

(1) 原価の算定

(単位:千円)

区分	コスト等	備考
①取得固定資産価額	174,324	
②設備管理運営費	27,803	接続約款 料金表 第1表接続料金 第2網改造料の算出式に準拠して、設備管理運営費、他人資本費用、自己資本費用、利益対応税を算定 ①取得固定資産額について、2024年4月1日時点の利用見込に基づき、当該電気通信設備を構成する共通部、スロット、パッケージを取得年度毎に算出した値を合算したもの また、⑤利益対応税について、2024年度適用の利益対応税率(42.35%(Ⅷより))を用いて算定したもの
③他人資本費用	104	
④自己資本費用	67	
⑤利益対応税	36	
⑥合計	28,010	

(2) 料金の設定

(単位:円)

区分	料金等	備考
①利用中止事業者からの既回収額	0	接続約款 料金表 第1表接続料金 第2網改造料の算定式に準拠し年額料金から減額する料金額
②ポート数(ポート)	3	2024年4月1日時点のポート数
③接続料金(ポート・月額)	778,056	((1)の⑥-(2)の①) ÷ (2)の② ÷ 12ヶ月

(七) 徳島県内の設置場所において接続する場合

(1) 原価の算定

(単位:千円)

区分	コスト等	備考
①取得固定資産価額	171,814	
②設備管理運営費	27,278	接続約款 料金表 第1表接続料金 第2網改造料の算出式に準拠して、設備管理運営費、他人資本費用、自己資本費用、利益対応税を算定
③他人資本費用	102	①取得固定資産額について、2024年4月1日時点の利用見込に基づき、当該電気通信設備を構成する共通部、スロット、パッケージを取得年度毎に算出した値を合算したもの
④自己資本費用	66	また、⑤利益対応税について、2024年度適用の利益対応税率(42.35%(Ⅷより))を用いて算定したもの
⑤利益対応税	35	
⑥合計	27,481	(②+③+④+⑤) × (1 + XIV. 料金設定に使用する貸倒率)

(2) 料金の設定

(単位:円)

区分	料金等	備考
①利用中止事業者からの既回収額	0	接続約款 料金表 第1表接続料金 第2網改造料の算定式に準拠し年額料金から減額する料金額
②ポート数(ポート)	2	2024年4月1日時点のポート数
③接続料金(ポート・月額)	1,145,042	((1)の⑥-(2)の①) ÷ (2)の② ÷ 12ヶ月

(7) 島根県内の設置場所において接続する場合

(1) 原価の算定

(単位:千円)

区分	コスト等	備考
①取得固定資産価額	171,814	
②設備管理運営費	27,278	接続約款 料金表 第1表接続料金 第2網改造料の算出式に準拠して、設備管理運営費、他人資本費用、自己資本費用、利益対応税を算定
③他人資本費用	102	①取得固定資産額について、2024年4月1日時点の利用見込に基づき、当該電気通信設備を構成する共通部、スロット、パッケージを取得年度毎に算出した値を合算したもの
④自己資本費用	66	また、⑤利益対応税について、2024年度適用の利益対応税率(42.35%(Ⅷより))を用いて算定したもの
⑤利益対応税	35	
⑥合計	27,481	(②+③+④+⑤) × (1 + XⅣ. 料金設定に使用する貸倒率)

(2) 料金の設定

(単位:円)

区分	料金等	備考
①利用中止事業者からの既回収額	0	接続約款 料金表 第1表接続料金 第2網改造料の算定式に準拠し年額料金から減額する料金額
②ポート数(ポート)	2	2024年4月1日時点のポート数
③接続料金(ポート・月額)	1,145,042	((1)の⑥-(2)の①) ÷ (2)の② ÷ 12ヶ月

(ハ)鳥取県内の設置場所において接続する場合

(1)原価の算定

(単位:千円)

区分	コスト等	備考
①取得固定資産価額	171,814	
②設備管理運営費	27,278	接続約款 料金表 第1表接続料金 第2網改造料の算出式に準拠して、設備管理運営費、他人資本費用、自己資本費用、利益対応税を算定
③他人資本費用	102	①取得固定資産額について、2024年4月1日時点の利用見込に基づき、当該電気通信設備を構成する共通部、スロット、パッケージを取得年度毎に算出した値を合算したもの
④自己資本費用	66	また、⑤利益対応税について、2024年度適用の利益対応税率(42.35%(Ⅷより))を用いて算定したもの
⑤利益対応税	35	
⑥合計	27,481	(②+③+④+⑤) × (1 + XIV. 料金設定に使用する貸倒率)

(2)料金の設定

(単位:円)

区分	料金等	備考
①利用中止事業者からの既回収額	0	接続約款 料金表 第1表接続料金 第2網改造料の算定式に準拠し年額料金から減額する料金額
②ポート数(ポート)	2	2024年4月1日時点のポート数
③接続料金(ポート・月額)	1,145,042	((1)の⑥-(2)の①) ÷ (2)の② ÷ 12ヶ月

(ホ)高知県内の設置場所において接続する場合

(1)原価の算定

(単位:千円)

区分	コスト等	備考
①取得固定資産価額	171,814	
②設備管理運営費	27,278	接続約款 料金表 第1表接続料金 第2網改造料の算出式に準拠して、設備管理運営費、他人資本費用、自己資本費用、利益対応税を算定
③他人資本費用	102	①取得固定資産額について、2024年4月1日時点の利用見込に基づき、当該電気通信設備を構成する共通部、スロット、パッケージを取得年度毎に算出した値を合算したもの
④自己資本費用	66	また、⑤利益対応税について、2024年度適用の利益対応税率(42.35%(Ⅷより))を用いて算定したもの
⑤利益対応税	35	
⑥合計	27,481	(②+③+④+⑤) × (1 + XⅣ. 料金設定に使用する貸倒率)

(2)料金の設定

(単位:円)

区分	料金等	備考
①利用中止事業者からの既回収額	0	接続約款 料金表 第1表接続料金 第2網改造料の算定式に準拠し年額料金から減額する料金額
②ポート数(ポート)	2	2024年4月1日時点のポート数
③接続料金(ポート・月額)	1,145,042	((1)の⑥-(2)の①) ÷ (2)の② ÷ 12ヶ月

Ⅲ. 投資等比率及び貯蔵品比率の算定

(1) 投資等比率の算定

(単位：百万円)

区分	首末平均残高
指定設備管理部門の電気通信事業固定資産	2,237,223 (A)
指定設備管理部門における投資等(収益の見込まれないもの) (※)	9,550 (B)
投資等比率 (B ÷ A)	0.0043 (C)

※ 投資等は、収益性が見込まれない出資金、保証金・負担金等である。

(2) 貯蔵品比率の算定

(単位：百万円)

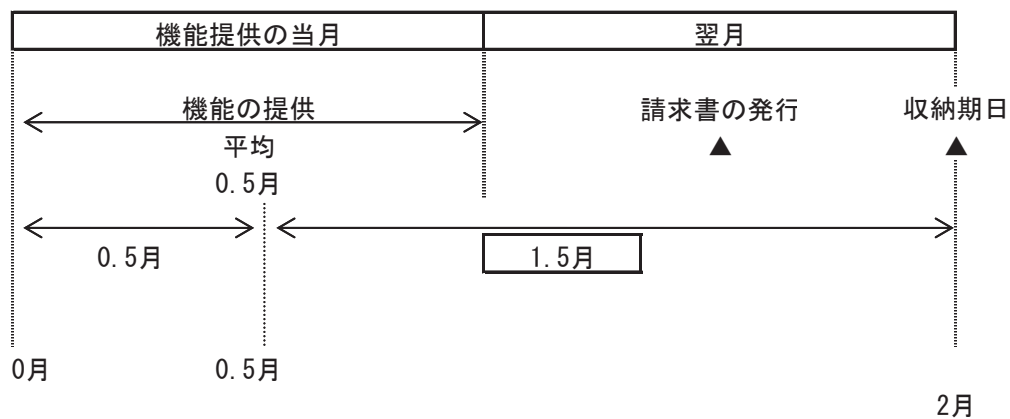
区分	首末平均残高
電気通信事業固定資産	2,560,886 (A)
貯蔵品 (※)	25,242 (B)
貯蔵品比率 (B ÷ A)	0.0099 (C)

※ 貯蔵品は、現用に供されるまでの間保管されている電気通信設備用品（新品）であり、金額は月末在庫額の年平均値である。

(注) なお繰延資産比率については、繰延資産が発生していないので無しとする。

IV. 接続料収納までの平均的な日数の算定

(1) 機能の提供と接続料の収納までの日程



(2) 機能の提供から当該機能に係る接続料の収納までの平均的な日数の算定

機能の提供から当該機能に係る接続料の収納までの平均的な日数

$$= \frac{1.5 \text{ ヵ月}}{12 \text{ ヵ月}} \times 365 \text{ 日} = \boxed{45.625 \text{ 日}}$$

(1)より

V. 資本構成比率の算定

(1) 資本の状況

(単位：百万円)

B/S (2022年度) 稼働ベース			レートベース			(資本構成)	
電気通信事業 固定資産 2,560,886	有利子負債 768,947 (0.242)	④ 圧縮後の資本構成比	2022年度稼働 電気通信事業固定資産 2,560,886			有利子負債	768,947 (0.287)
	有利子負債以外の負債 851,184 (0.268)					有利子負債以外の負債	500,200 (0.186)
流動資産等 (繰延税金資産除く) 472,832		② 流動資産の 圧縮 ▲350,984	貯蔵品(月平均) 25,242				
繰延税金資産 142,767	自己資本 1,556,355 (0.490)	① 流動資産の理論値と 実績の差 121,848-472,832=▲350,984	投資等 10,928			自己資本	1,413,588 (0.527)
				運転資本 85,677			
計	3,176,485	③ 自己資本の圧縮 ▲142,767	計	2,682,734		計	2,682,734

(2) 他人資本比率

$$\text{他人資本比率} = \frac{\left(\frac{768,947}{\text{負債}} + \frac{500,200}{\text{負債資本合計}} \right)}{\frac{2,682,734}{\text{負債資本合計}}} = \boxed{0.473}$$

(3) 有利子負債が負債の合計に占める比率

$$\text{有利子負債が負債の合計に占める比率} = \frac{768,947}{\text{有利子負債}} \div \left(\frac{768,947}{\text{負債の合計}} + \frac{500,200}{\text{負債の合計}} \right) = \boxed{0.606}$$

(4) 有利子負債以外の負債が負債の合計に占める割合

$$\text{有利子負債以外の負債が負債の合計に占める割合} = 1 - \frac{0.606}{\text{有利子負債が負債の合計に占める比率}} = \boxed{0.394}$$

(5) 自己資本比率

$$\text{自己資本比率} = 1 - \frac{0.473}{\text{他人資本比率}} = \boxed{0.527}$$

VI. 他人資本利子率の算定

(1) 有利子負債に対する利子率

有利子負債の額に対する他人資本費用の2022年度実績とした。

$$\text{有利子負債に対する利子率} = \boxed{0.33\%}$$

(単位：%)

年度 区分	2022
他人資本利子率	0.33

(注)借入金の平均利子率である。

(2) 有利子負債以外の負債の利子相当率

国債利回りの過去5年平均とした。

$$\text{有利子負債以外の負債の利子相当率} = \boxed{0.10\%}$$

(単位：%)

年度 区分	2018	2019	2020	2021	2022	平均
他人資本利子率	0.06	0.00	0.04	0.09	0.30	0.10

(注)国債利回りについては、財務省HP掲載の「国債等関係諸資料」のうち「国債の入札結果」より、10年債の平均利回り（単利）の各年度平均値を使用した。
なお、2019年度については、年間の平均値がマイナスの値となるため、「0.00%」として見込んだ。

(3) 他人資本利子率

$$\text{他人資本利子率} = 0.33\% \times 0.606 + 0.1\% \times 0.394 = \boxed{0.24\%}$$

(有利子負債に対する利子率×有利子負債比率+国債利回り×有利子負債以外の負債の比率)

Ⅶ. 自己資本利益率の算定

1. CAPM的手法による自己資本利益率

(単位：%)

区分	年度			平均(注4)
	2020	2021	2022	3年平均
①主要企業の自己資本利益率(注1)	5.04	—	—	—
β値の適用	○	○	○	—
②リスクフリーレート(注2)	0.04	0.09	0.30	—
③リスクプレミアム(①-②)(注3)	5.00	8.80	8.70	—
選択される自己資本利益率	β = 0.566 (注5)			4.39

2. 主要企業の過去5年間の自己資本利益率

(単位：%)

区分	年度					平均
	2018	2019	2020	2021	2022	
①リスクプレミアム(注3)	—	—	—	8.80	8.70	—
②リスクフリーレート(注2)	—	—	—	0.09	0.30	—
③主要企業の自己資本利益率(①+②)(注1)	9.29	7.15	5.04	8.89	9.00	7.87

3. 料金算定に採用した自己資本利益率

上記1, 2を勘案し、低い方の1のCAPM的手法による自己資本利益率を採用する。

自己資本利益率 = 4.39%

- (注1) 2020年度以前については、NEEDS(日本経済新聞社デジタル事業 情報サービスユニットの総合経済データバンク)の財務データより、「日経経営指標」と同様に、全国4証券取引所(東京(マザーズを含まない)、名古屋、札幌、福岡)に上場しており、7期連続で決算データの取得が可能な単体決算開示企業(金融業および外国企業を除く)の全業種平均値(単体指標)を使用した。
- (注2) 指定設備全体の平均的な耐用年数に着目し、耐用年数が10年超であることから国債10年ものの利回りを使用した。国債利回りについては、財務省HP掲載の「国債等関係諸資料」のうち「国債の入札結果」より、10年債の平均利回り(単利)の各年度平均値を使用した。
- (注3) 2021年度、2022年度のリスクプレミアムの実績値については、イボットソン・アソシエイツ・ジャパン株式会社の「Japanese Equity Risk Premia Report(各年3月末版)」の「Japan Long-Horizon Equity Risk Premia(計測期間:1952年から各基礎事業年度の3月末)」を使用した。(Copyright © 2023 Ibbotson Associates Japan, Inc. イボットソンの事前の書面による承諾のない利用、複製等は、全部または一部を問わず、損害賠償、著作権法の罰則の対象となります。)
- (注4) 算定期間については、3年間とした。
- (注5) 「接続料の算定等に関する研究会」における議論を踏まえ、2023年度以降に適用する加入光ファイバ等に係る接続料の認可申請において用いた値(0.566)と同じとした。

Ⅷ. 利益対応税率の算定 (2024年度適用のもの)

利益対応税としては、事業税、特別法人事業税、法人税、道府県民税、市町村民税、地方法人税を見込んだ。

$$\text{利益対応税率} = \boxed{42.35\%}$$

(算定方法)

1. 税引前利益に対する率の算定

①税引前利益を y 、税額を x_n とする。

②事業税実効税率

事業税額を x_1 、特別法人事業税を x_2 とする。 ($x_2 = x_1 \times 2.600$)

$$x_1 = (y - (x_1 + x_2)) \times 0.010$$

$$= (y - (x_1 + x_1 \times 2.600)) \times 0.010 \quad \Rightarrow \quad x_1 = \frac{0.010}{1+0.036} \times y$$

$$= \underline{0.0097y}$$

③特別法人事業税実効税率

特別法人事業税を x_2 とする。

$$x_2 = x_1 \times 2.600$$

$$= 0.0097y \times 2.600$$

$$= \underline{0.0252y}$$

④法人税実効税率

法人税額を x_3 とする。

$$x_3 = \text{事業税及び特別法人事業税引後利益} \times 0.232$$

$$= (y - (0.0097y + 0.0252y)) \times 0.232$$

$$= \underline{0.2239y}$$

⑤道府県民税実効税率

道府県民税額を x_4 とする。

$$x_4 = \text{法人税額} \times 0.010$$

$$= 0.2239y \times 0.010$$

$$= \underline{0.0022y}$$

⑥市町村民税実効税率

市町村民税額を x_5 とする。

$$x_5 = \text{法人税額} \times 0.060$$

$$= 0.2239y \times 0.060$$

$$= \underline{0.0134y}$$

⑦地方法人税実効税率

地方法人税額を x_6 とする。

$$x_6 = \text{法人税額} \times 0.103$$

$$= 0.2239y \times 0.103$$

$$= \underline{0.0231y}$$

⑧税引前利益に対する利益対応税率

利益対応税額を x とする。

$$x = x_1 + x_2 + x_3 + x_4 + x_5 + x_6$$

$$= \underline{0.2975y}$$

2. 税引後利益に対する率の算定

税引後利益を z 、税引前利益を y 、税額を x とする。

$$\text{利益対応税率} = \frac{x}{z} = \frac{0.2975y}{(1-0.2975)y} = \frac{0.2975y}{0.7025y} = 0.4235$$

税引前利益	y
利益対応税	$x = 0.2975y$
税引後利益	$z = (1-0.2975)y$

Ⅷ. 利益対応税率の算定 (調整額算定時の原価算定に用いる2022年度適用のもの)

利益対応税としては、事業税、特別法人事業税、法人税、道府県民税、市町村民税、地方法人税を見込んだ。

$$\text{利益対応税率} = \boxed{42.35\%}$$

(算定方法)

1. 税引前利益に対する率の算定

①税引前利益を y 、税額を x_n とする。

②事業税実効税率

事業税額を x_1 、特別法人事業税を x_2 とする。 ($x_2 = x_1 \times 2.600$)

$$x_1 = (y - (x_1 + x_2)) \times 0.010$$

$$\begin{aligned} &= (y - (x_1 + x_1 \times 2.600)) \times 0.010 & \Rightarrow & x_1 = \frac{0.010}{1+0.036} \times y \\ & & & = \underline{0.0097y} \end{aligned}$$

③特別法人事業税実効税率

特別法人事業税を x_2 とする。

$$\begin{aligned} x_2 &= x_1 \times 2.600 \\ &= 0.0097y \times 2.600 \\ &= \underline{0.0252y} \end{aligned}$$

④法人税実効税率

法人税額を x_3 とする。

$$\begin{aligned} x_3 &= \text{事業税及び特別法人事業税引後利益} \times 0.232 \\ &= (y - (0.0097y + 0.0252y)) \times 0.232 \\ &= \underline{0.2239y} \end{aligned}$$

⑤道府県民税実効税率

道府県民税額を x_4 とする。

$$\begin{aligned} x_4 &= \text{法人税額} \times 0.010 \\ &= 0.2239y \times 0.010 \\ &= \underline{0.0022y} \end{aligned}$$

⑥市町村民税実効税率

市町村民税額を x_5 とする。

$$\begin{aligned} x_5 &= \text{法人税額} \times 0.060 \\ &= 0.2239y \times 0.060 \\ &= \underline{0.0134y} \end{aligned}$$

⑦地方法人税実効税率

地方法人税額を x_6 とする。

$$\begin{aligned} x_6 &= \text{法人税額} \times 0.103 \\ &= 0.2239y \times 0.103 \\ &= \underline{0.0231y} \end{aligned}$$

⑧税引前利益に対する利益対応税率

利益対応税額を x とする。

$$\begin{aligned} x &= x_1 + x_2 + x_3 + x_4 + x_5 + x_6 \\ &= \underline{0.2975y} \end{aligned}$$

2. 税引後利益に対する率の算定

税引後利益を z 、税引前利益を y 、税額を x とする。

$$\text{利益対応税率} = \frac{x}{z} = \frac{0.2975y}{(1-0.2975)y} = \frac{0.2975y}{0.7025y} = 0.4235$$

税引前利益	y
利益対応税	$x = 0.2975y$
税引後利益	$z = (1-0.2975)y$

Ⅸ. 料金設定に使用するトラヒック

機能別トラヒックは、A. 2022年度のサービス別トラヒック実績（加入電話・市内通話、市外通話等）にB. 機能ごとの経由回数に乗じて算定した。

機能別トラヒック

区分	通信回数（千回）	通信時間（千時間）	備考
①加入電話・メタルIP接続機能	7,159,101	200,747	GC以下伝送路 202.646 千時間
②番号案内サービス接続機能、番号ディレクトリ接続機能	9,673	113	平均 42.0秒
③公衆電話発信機能	-	465	---
④デジタル公衆電話発信機能	-	226	---
⑤公衆電話発信機能（統一料金）	-	691	---

A. 2022年度のサービス別トラヒック実績

区分			通信回数（千回）	通信時間（千時間）	
加入電話等及びISDN(第1種(INS64)及び第2種(INS1500)(通話モード+デジタルモード64Kb/s))	MA内	自ユニット内	202,209	5,786	
		自ビル内自ユニット外	1,083	31	
		自ビル外	60,496	1,731	
		MA間ZA内	104,811	2,045	
	ZA間	6,771	79		
	GC接続	2,412,286	64,589		
	IC接続	3,965,251	115,586		
	メタルIP接続	103,414	2,439		
	IC接続IC経由	8,413,123	246,707		
	交換機機能メニュー等	168,157	11,202		
	リダイレクション	85,671	3,727		
	公衆電話	MA内	自ユニット内	2,020	54
			自ビル内自ユニット外	11	0
			自ビル外	604	16
MA間ZA内		574	21		
ZA間		22	1		
GC接続		4,215	62		
IC接続		12,989	285		
交換機機能メニュー(公衆電話利用分)		0	24		
業務委託		2	0		
デジタル公衆電話		MA内	自ユニット内	854	21
	自ビル内自ユニット外		5	0	
	自ビル外		255	6	
	MA間ZA内	206	8		
	ZA間	4	0		
	GC接続	1,475	25		
	IC接続	5,697	140		
	交換機機能メニュー(デジタル公衆電話利用分)	0	25		
	業務委託	1	0		
	公衆電話(統一料金)	MA内	自ユニット内	2,874	75
自ビル内自ユニット外			15	0	
自ビル外			860	23	
MA間ZA内		779	28		
ZA間		27	1		
GC接続		5,690	87		
IC接続		18,686	425		
メタルIP接続		0	0		
交換機機能メニュー(公衆電話・デジタル公衆電話利用分)		0	49		
業務委託		3	0		
番号案内		GC接続	ZA内	3,663	43
	ZA内(代表GC経由)		547	6	
	IC接続	ZA内	3,835	45	
		ZA内	1,627	19	
合計			15,561,878	454,723	

B. 機能ごとの経由回数

①加入電話・メタルIP接続機能	②番号案内サービス接続機能	③公衆電話発信機能	④デジタル公衆電話発信機能	⑤公衆電話発信機能(統一料金)
1				
2				
2				
2				
2				
1				
1				
1				
1				
1				
1				
1		1		
2		1		
2		1		
2		1		
2		1		
1		1		
1		1		
1		1		
1		1		
1		1		
1		1		
1		1		
1		1		
1		1		
1		1		
1		1		
1		1		
2	1	0.0271	0.0119	0.0390
1	1	0.0271	0.0119	0.0390
1	1			
1	1			

X. 料金設定に使用する回線数

1. 端末回線数等

・加入者回線算定に使用する回線数

(単位:回線)

	a.	b.	c.	d=a×b×c
	2022年度 稼働回線数	設備換算 係数 (注4)	保守換算 係数 (注5)	換算後 稼働回線数
加入者回線				
(1) 2線式・タイプ1-1 (注1)	44,490	1	1.00	44,490
(2) 2線式・タイプ1-2 (注2)	7,716,172	1	1.00	7,716,172
(3) 2線式・タイプ2 (注3)	198,134	1	1.03	204,078
(4) 4線式	8,400	2	1.03	17,304
(5) メタルサービス小計	7,967,196	-	-	7,982,044
(6) 1芯式・タイプ1-1 (注1)	16,531	1	1.00	16,531
(7) 1芯式・タイプ1-2 (注2)	2,849,731	1	1.00	2,849,731
(8) 1芯式・タイプ2 (注3)	684,496	1	1.03	705,031
(9) 2芯式・タイプ1-1 (注1)	0	2	1.00	0
(10) 2芯式・タイプ1-2 (注2)	4,586	2	1.00	9,172
(11) 2芯式・タイプ2 (注3)	2,198	2	1.03	4,528
(12) 4芯式	0	4	1.03	0
(13) 光サービス小計	3,557,542	-	-	3,584,993
(14) 計 ((5)+(13))	11,524,738	-	-	11,567,037
(13-2)光サービス小計(保守換算係数をすべて1.00とした場合)	3,557,542	-	1.00	3,564,326

(再掲) 施設設置負担金の適用のないサービス等の回線数	
(15) メタルサービス・2線式	1,232,161
(16) (再)メタルサービス・2線式(帯域透過端末回線除き)	566,438
(17) 光サービス	3,554,928
(18) 計 ((15)+(17))	4,787,089

(再掲) メタルサービスの収容形態別回線数				
(19) 局外RT収容メタル回線数	-	-	-	610,579
(20) メタル設備のみを用いる加入者回線数	-	-	-	7,371,465
(21) 計 ((19)+(20))	-	-	-	7,982,044
(再掲) メタルサービスの回線数内訳				
(22) 帯域透過端末回線数	-	-	-	665,810
(23) 上記以外のメタル回線数	-	-	-	7,316,234
(24) 計 ((22)+(23))	-	-	-	7,982,044

・MDF、FTM算定に使用する回線数

(単位:回線)

	a.	b.	c.	d=a×b×c
	2022年度 稼働回線数	設備換算 係数 (注6)	保守換算 係数 (注5)	換算後 稼働回線数
加入者回線				
(25) 2線式・タイプ1-1 (注1)	44,490	1	1.00	44,490
(26) 2線式・タイプ1-2 (注2)	7,716,172	1	1.00	7,716,172
(27) 2線式・タイプ2 (注3)	198,134	1	1.03	204,078
(28) 4線式	8,400	2	1.03	17,304
(29) 追加MDF・タイプ1-1 (注1)	0	1	1.00	0
(30) 追加MDF・タイプ1-2 (注2)	136,783	1	1.00	136,783
(31) メタルサービス小計	8,103,979	-	-	8,118,827
(32) 1芯式・タイプ1-1 (注1)	16,531	1	1.00	16,531
(33) 1芯式・タイプ1-2 (注2)	2,849,731	1	1.00	2,849,731
(34) 1芯式・タイプ2 (注3)	684,496	1	1.03	705,031
(35) 2芯式・タイプ1-1 (注1)	259	2	1.00	518
(36) 2芯式・タイプ1-2 (注2)	4,586	2	1.00	9,172
(37) 2芯式・タイプ2 (注3)	2,198	2	1.03	4,528
(38) 4芯式	0	4	1.03	0
(39) 光サービス小計	3,557,801	-	-	3,585,511
(40) 計 ((31)+(39))	11,661,780	-	-	11,704,338
(39-2) 光サービス小計(保守換算係数をすべて1.00とした場合)	3,557,801	-	1.00	3,564,844

(再掲) メタルサービスの収容形態別回線数				
(41) 局外RT収容メタル回線数	-	-	-	610,579
(42) メタル設備のみを用いる加入者回線数	-	-	-	7,508,248
(43) 計 ((41)+(42))	-	-	-	8,118,827
(再掲) メタルサービスの回線数内訳				
(44) 帯域透過端末回線数	-	-	-	665,810
(45) 追加MDF	-	-	-	136,783
(46) 上記以外のメタル回線数	-	-	-	7,316,234
(47) 計 ((44)+(45)+(46))	-	-	-	8,118,827

・OCU算定に使用する回線数

(単位:回線)

	a.	b.	c.	d=a×b×c
	2022年度 稼働回線数	設備換算 係数 (注6)	保守換算 係数 (注5)	換算後 稼働回線数
OCU使用回線				
(48) メタル回線数・タイプ1-1 (注1)	0	1	1.00	0
(49) メタル回線数・タイプ1-2 (注2)	734,938	1	1.00	734,938
(50-1) (再)デジタル公衆電話(下記以外)・タイプ1-2 (注2)	22,266	1	1.00	22,266
(50-2) (再)デジタル公衆電話(特設公衆電話)・タイプ1-2 (注2)	0	1	1.00	0
(51) 光回線数・タイプ1-1 (注1)	0	1	1.00	0
(52) 光回線数・タイプ1-2 (注2)	4,845	1	1.00	4,845
(53) 計 ((48)+(49)+(51)+(52))	739,783	-	-	739,783

・回線管理運営機能算定に使用する回線数 (単位:回線)

		2022年度 稼働回線数
回線管理運営機能対応回線数		
(54)	電話等	6,973,479
(56)	ラインシェアリング・相互接続回線	53,972
(57)	ドライカッパ・相互接続回線	637,665
(58)	光ファイバ・相互接続回線	1,435,438
(59)	特定光信号端末回線	58,741
(60)	上記以外の回線数	10,161,912
(61)	計 ((54)+(56)+(57)+(58)+(59)+(60))	19,321,207
(62)	(再)相互接続回線 ((56)+(57)+(58))	2,127,075
(63)	(再)相互接続回線(ラインシェアリング除き) ((57)+(58))	2,073,103

・DSL回線故障対応機能算定に使用する回線数 (単位:回線)

		2022年度 稼働回線数
故障対応回線数		
(64)	メタル設備のみを用いる加入者回線数	7,357,111
(65)	DSL回線故障対応機能契約数	81,316
(66)	計 ((64)+(65))	7,438,427

・公衆電話機能算定に使用する回線数 (単位:回線)

		2022年度 稼働回線数
公衆電話回線		
(67-1)	アナログ公衆電話(下記以外)	43,564
(67-2)	アナログ公衆電話(特設公衆電話)	36,795
(68-1)	デジタル公衆電話(下記以外)	23,016
(68-2)	デジタル公衆電話(特設公衆電話)	0
(69-1)	計 ((67-1)+(67-2)+(68-1)+(68-2))	103,375
(69-2)	(再)公衆電話回線(特設公衆除き) ((67-1)+(68-1))	66,580
回線数の増減に応じて当該設備に係る費用が増減するものに対応する回線数		
(70)	アナログ回線数(加入電話・アナログ公衆電話)	6,336,321
(71)	デジタル回線数(INS64・デジタル公衆電話・PHS基地局回線)	734,937
(72)	計 ((70)+(71))	7,071,258

・光信号伝送装置(PON)算定に使用する回線数 (単位:回線)

	a. 2022年度 稼働回線数	b. 設備換算 係数 (注6)	c. 保守換算 係数 (注5)	d=a×b×c 換算後 稼働回線数
光信号伝送装置(PON)				
(92)	1Gbit/sタイプ・タイプ1-1 (注1)	0	1	0
(93)	1Gbit/sタイプ・タイプ1-2 (注2)	774,764	1	774,764
(94)	1Gbit/sタイプ・タイプ2 (注3)	18,995	1	19,565
(95)	1Gbit/sタイプ 小計	793,759	-	794,329

・局外スプリッタ算定に使用する回線数

(単位:回線)

	a. 2022年度 稼働回線数	b. 設備換算 係数 (注6)	c. 保守換算 係数 (注5)	d=a×b×c 換算後 稼働回線数
局外スプリッタ				
(103) 局外スプリッタ(8分岐)・タイプ1-1 (注1)	381	1	1.00	381
(104) 局外スプリッタ(8分岐)・タイプ1-2 (注2)	2,208,925	1	1.00	2,208,925
(105) 局外スプリッタ(8分岐)・タイプ2 (注3)	74,039	1	1.03	76,260
(106) 局外スプリッタ(8分岐)小計	2,283,345	-	-	2,285,566

・光信号電気信号変換機能(メディアコンバータ)算定に使用する回線数

(単位:回線)

	a. 2022年度 稼働回線数	b. 設備換算 係数 (注6)	c. 保守換算 係数 (注5)	d=a×b×c 換算後 稼働回線数
光信号電気信号変換機能(メディアコンバータ)				
(107) メディアコンバータ(1Gbit/sタイプ)・タイプ1-1 (注1)	0	1	1.00	0
(108) メディアコンバータ(1Gbit/sタイプ)・タイプ1-2 (注2)	84,582	1	1.00	84,582
(109) メディアコンバータ(1Gbit/sタイプ)・タイプ2 (注3)	64	1	1.03	66
(110) メディアコンバータ(1Gbit/sタイプ)小計	84,646	-	-	84,648

・光信号多重分離機能(局内スプリッタ)算定に使用する回線数

(単位:回線)

	a. 2022年度 稼働回線数	b. 設備換算 係数 (注6)	c. 保守換算 係数 (注5)	d=a×b×c 換算後 稼働回線数
光信号多重分離機能(局内スプリッタ)				
(119) 局内スプリッタ(4分岐)・タイプ1-1 (注1)	0	1	1.00	0
(120) 局内スプリッタ(4分岐)・タイプ1-2 (注2)	611,279	1	1.00	611,279
(121) 局内スプリッタ(4分岐)・タイプ2 (注3)	18,681	1	1.03	19,241
(122) 局内スプリッタ(4分岐)小計	629,960	-	-	630,520
(123) 局内スプリッタ(8分岐)・タイプ1-1 (注1)	0	1	1.00	0
(124) 局内スプリッタ(8分岐)・タイプ1-2 (注2)	1,796	1	1.00	1,796
(125) 局内スプリッタ(8分岐)・タイプ2 (注3)	416	1	1.03	428
(126) 局内スプリッタ(8分岐)小計	2,212	-	-	2,224

- (注) 1 タイプ1-1:保守の区別が、平日・昼間帯の保守メニューのもの。
 2 タイプ1-2:保守の区別が、全日・昼間帯の保守メニューのもの。
 3 タイプ2:保守の区別が、全日・全時間帯の保守メニューのもの。
 4 使用するケーブル対数・芯数をもとに設備換算係数を設定した。
 5 保守換算係数はXⅢの保守換算係数の3.③より。
 6 使用する端子数をもとに設備換算係数を設定した。

2. 機能別回線数

機能別回線数は、A. 2022年度のサービス別契約回線数実績にB. 機能ごとの速度換算係数・保守換算係数及び、経由回数を乗じて算定した。

※但し、専用加入者線装置モジュールについては、機能ごとの保守換算係数及び、経由回数を乗じて算定した。

回線距離については、2022年度のサービス別契約回線延べ距離に機能ごとの速度換算係数及び、保守換算係数を乗じて算定した。

機能別回線数

(単位：回線) (単位：km)

区 分		回線数	回線距離
専用加入者線装置モジュール (SLM)	(1)一般専用 (50bit/s)	8,960	---
	(2)一般専用 (50bit/sを除く) 及び、高速デジタル伝送・高速品目 (6.0Mbit/sを除くエコノミークラス)	156,699	---
	(3)高速デジタル伝送・高速品目 (6.0Mbit/sエコノミークラス)	2	---
	(4)高速デジタル伝送・高速品目 (エコノミークラスを除く)	217	---
	(5)主配線盤～専用加入者線装置モジュール	175,359	---
	(6)専用回線管理運営費対応回線数 (契約回線数)	107,270	---
専用加入者線装置モジュール (SLM) ～専用線ノード装置 (CNE) 伝送路	(7)一般専用 (50bit/s)	8,960	---
	(8)一般専用 (50bit/sを除く)、高速デジタル伝送・高速品目 (エコノミークラス6.0Mbit/sを除く) 及び、中継伝送専用機能 (MA内伝送路)	164,685	---
	(9)高速デジタル伝送・高速品目 (6.0Mbit/sエコノミークラス)	151	---
専用線ノード装置 (CNE)	(10)一般専用 (50bit/s)	5,142	---
	(11)一般専用 (50bit/sを除く) 及び、高速デジタル伝送・高速品目 (1.5, 6.0Mbit/sを除くエコノミークラス)	74,009	---
	(12)高速デジタル伝送・高速品目 (1.5Mbit/sエコノミークラス)	3,862	---
	(13)高速デジタル伝送・高速品目 (6.0Mbit/sエコノミークラス)	151	---
	(14)高速デジタル伝送・高速品目 (エコノミークラスを除く)	1,555	---
専用線ノード装置 (CNE)～専用線 ノード装置 (CNE) 及び、 専用線ノード装置 (CNE)～相互 接続点 (POI) 伝送路	(15)一般専用 (50bit/s)	660	15,754
	(16)一般専用 (50bit/sを除く)、高速デジタル伝送・高速品目 (6.0Mbit/sエコノミークラスを除く) 及び、中継伝送専用機能 (MA間伝送路)	23,763	969,442
	(17)高速デジタル伝送・高速品目 (6.0Mbit/sエコノミークラス)	75	3,838
	(18)接続装置	62,441	---

A. 2022年度のサービス別契約回線数実績

サービス	品目	グレード	専用線形態		①契約回線数	②MA間回線距離		
一般専用	音声伝送		区域内専用	同一収容	13,096	0		
				異収容	10,186	0		
				分岐回線	52	0		
			県内市外専用		831	24,184		
			県間・接続専用	区域内	295	0		
				区域外	194	6,680		
			音楽放送		区域内専用	同一収容	0	0
						異収容	0	0
						分岐回線	0	0
	県内市外専用				0	0		
	県間・接続専用	区域内			0	0		
		区域外			0	0		
	3.4kHz		区域内専用	同一収容	22,459	0		
				異収容	32,708	0		
				分岐回線	19	0		
			県内市外専用		4,191	85,605		
			県間・接続専用	区域内	481	0		
				区域外	360	14,793		
	3.4kHz(S)		区域内専用	同一収容	103	0		
				異収容	294	0		
				分岐回線	0	0		
			県内市外専用		46	1,605		
			県間・接続専用	区域内	20	0		
				区域外	27	1,435		
	48kHz		区域内専用	同一収容	0	0		
				異収容	0	0		
				分岐回線	0	0		
県内市外専用				0	0			
県間・接続専用			区域内	0	0			
			区域外	0	0			
50b/s		区域内専用	同一収容	6,552	0			
			異収容	3,602	0			
			分岐回線	1	0			
		県内市外専用		565	12,627			
		県間・接続専用	区域内	60	0			
			区域外	58	2,235			
2400b/s		区域内専用	同一収容	0	0			
			異収容	0	0			
			分岐回線	0	0			
		県内市外専用		0	0			
		県間・接続専用	区域内	0	0			
			区域外	0	0			
4800b/s		区域内専用	同一収容	0	0			
			異収容	0	0			
			分岐回線	0	0			
		県内市外専用		0	0			
		県間・接続専用	区域内	0	0			
			区域外	0	0			
9600b/s		区域内専用	同一収容	0	0			
			異収容	0	0			
			分岐回線	0	0			
		県内市外専用		0	0			
		県間・接続専用	区域内	0	0			
			区域外	0	0			
100b/s		区域内専用	同一収容	0	0			
			異収容	0	0			
			分岐回線	0	0			
		県内市外専用		0	0			
		県間・接続専用	区域内	0	0			
			区域外	0	0			
200b/s		区域内専用	同一収容	0	0			
			異収容	0	0			
			分岐回線	0	0			
		県内市外専用		0	0			
		県間・接続専用	区域内	0	0			
			区域外	0	0			

サービス	品目	グレード	専用線形態	①契約回線数	②MA間回線距離		
	300b/s		区域内専用	同一収容	0	0	
				異収容	0	0	
			分岐回線		0	0	
			県内市外専用		0	0	
			県間・接続専用	区域内	0	0	
				区域外	0	0	
	1200b/s		区域内専用	同一収容	0	0	
				異収容	0	0	
			分岐回線		0	0	
			県内市外専用		0	0	
			県間・接続専用	区域内	0	0	
				区域外	0	0	
	48kb/s		区域内専用	同一収容	0	0	
				異収容	0	0	
			分岐回線		0	0	
			県内市外専用		0	0	
			県間・接続専用	区域内	22	0	
				区域外	8	412	
	高速デジタル伝送	64kb/s		区域内専用	同一収容	3	0
					異収容	14	0
				分岐回線		0	0
県内市外専用					3	468	
県間・接続専用				区域内	12	0	
				区域外	3	151	
64kb/s		エコノミー (タイプ1-1)	区域内専用	同一収容	0	0	
				異収容	0	0	
			分岐回線		0	0	
			県内市外専用		0	0	
			県間・接続専用	区域内	47	0	
				区域外	18	803	
64kb/s		エコノミー (タイプ1-2)	区域内専用	同一収容	81	0	
				異収容	196	0	
			分岐回線		0	0	
			県内市外専用		83	2,359	
			県間・接続専用	区域内	0	0	
				区域外	0	0	
64kb/s		エコノミー (タイプ2)	区域内専用	同一収容	406	0	
				異収容	1,087	0	
			分岐回線		0	0	
	県内市外専用			701	35,192		
	県間・接続専用		区域内	2,317	0		
			区域外	1,830	86,409		
128kb/s		区域内専用	同一収容	4	0		
			異収容	11	0		
		分岐回線		0	0		
		県内市外専用		4	156		
		県間・接続専用	区域内	6	0		
			区域外	3	297		
128kb/s	エコノミー (タイプ1-1)	区域内専用	同一収容	0	0		
			異収容	0	0		
		分岐回線		0	0		
		県内市外専用		0	0		
		県間・接続専用	区域内	16	0		
			区域外	8	163		
128kb/s	エコノミー (タイプ1-2)	区域内専用	同一収容	66	0		
			異収容	350	0		
		分岐回線		0	0		
		県内市外専用		61	2,671		
		県間・接続専用	区域内	0	0		
			区域外	0	0		
128kb/s	エコノミー (タイプ2)	区域内専用	同一収容	161	0		
			異収容	400	0		
		分岐回線		0	0		
		県内市外専用		148	8,109		
		県間・接続専用	区域内	858	0		
			区域外	1,489	97,498		
192kb/s		区域内専用	同一収容	2	0		
			異収容	5	0		
		分岐回線		0	0		
		県内市外専用		5	563		
		県間・接続専用	区域内	2	0		
			区域外	2	108		

サービス	品目	グレード	専用線形態	①契約回線数	②MA間回線距離		
	256kb/s		区域内専用	同一収容	0	0	
				異収容	0	0	
			分岐回線			0	0
			県内市外専用			2	124
			県間・接続専用	区域内	0	0	
				区域外	0	0	
	384kb/s		区域内専用	同一収容	0	0	
				異収容	0	0	
			分岐回線			0	0
			県内市外専用			0	0
			県間・接続専用	区域内	0	0	
				区域外	0	0	
	512kb/s		区域内専用	同一収容	0	0	
				異収容	0	0	
			分岐回線			0	0
			県内市外専用			0	0
			県間・接続専用	区域内	0	0	
				区域外	2	40	
	768kb/s		区域内専用	同一収容	0	0	
				異収容	3	0	
			分岐回線			0	0
県内市外専用			2	106			
県間・接続専用			区域内	5	0		
			区域外	3	137		
1Mb/s		区域内専用	同一収容	0	0		
			異収容	1	0		
		分岐回線			0	0	
		県内市外専用			2	83	
		県間・接続専用	区域内	1	0		
			区域外	0	0		
1.5Mb/s		区域内専用	同一収容	2	0		
			異収容	7	0		
		分岐回線			0	0	
		県内市外専用			8	592	
		県間・接続専用	区域内	3	0		
			区域外	0	0		
1.5Mb/s	エコノミー (タイプ1-1)	区域内専用	同一収容	0	0		
			異収容	0	0		
		分岐回線			0	0	
		県内市外専用			0	0	
		県間・接続専用	区域内	0	0		
			区域外	0	0		
1.5Mb/s	エコノミー (タイプ1-2)	区域内専用	同一収容	0	0		
			異収容	1	0		
		分岐回線			0	0	
		県内市外専用			2	59	
		県間・接続専用	区域内	0	0		
			区域外	0	0		
1.5Mb/s	エコノミー (タイプ2)	区域内専用	同一収容	5	0		
			異収容	29	0		
		分岐回線			0	0	
		県内市外専用			3	150	
		県間・接続専用	区域内	88	0		
			区域外	19	1,304		
3Mb/s		区域内専用	同一収容	0	0		
			異収容	0	0		
		分岐回線			0	0	
		県内市外専用			2	52	
		県間・接続専用	区域内	0	0		
			区域外	1	20		
4.5Mb/s		区域内専用	同一収容	0	0		
			異収容	0	0		
		分岐回線			0	0	
		県内市外専用			0	0	
		県間・接続専用	区域内	1	0		
			区域外	1	467		

サービス	品目	グレード	専用線形態	①契約回線数	②MA間回線距離			
	6Mb/s		区域内専用	同一収容	0	0		
				異収容	0	0		
			分岐回線		0	0		
			県内市外専用		0	0		
			県間・接続専用	区域内	0	0		
				区域外	0	0		
			6Mb/s	エコノミー (タイプ1-1)	区域内専用	同一収容	0	0
						異収容	0	0
	分岐回線				0	0		
	県内市外専用				0	0		
	県間・接続専用	区域内			0	0		
		区域外			0	0		
	6Mb/s	エコノミー (タイプ1-2)			区域内専用	同一収容	0	0
						異収容	0	0
			分岐回線		0	0		
			県内市外専用		0	0		
			県間・接続専用	区域内	0	0		
				区域外	0	0		
			6Mb/s	エコノミー (タイプ2)	区域内専用	同一収容	0	0
						異収容	0	0
分岐回線		0			0			
県内市外専用		1			51			
県間・接続専用	区域内	0			0			
	区域外	0			0			
中継伝送機能	24ch				同一通信用建物内	1	0	
					区域内回線	13	0	
			区域外回線	50	2,434			
	48ch		同一通信用建物内	12	0			
			区域内回線	35	0			
			区域外回線	29	1,120			
	72ch		同一通信用建物内	10	0			
			区域内回線	34	0			
			区域外回線	44	1,714			
	96ch		同一通信用建物内	10	0			
			区域内回線	26	0			
			区域外回線	20	682			
	120ch		同一通信用建物内	14	0			
			区域内回線	19	0			
			区域外回線	9	233			
	144ch		同一通信用建物内	11	0			
			区域内回線	16	0			
			区域外回線	1	8			
	168ch		同一通信用建物内	9	0			
			区域内回線	18	0			
			区域外回線	3	77			
	192ch		同一通信用建物内	9	0			
			区域内回線	6	0			
			区域外回線	0	0			
	216ch		同一通信用建物内	5	0			
			区域内回線	6	0			
			区域外回線	1	35			
	240ch		同一通信用建物内	4	0			
			区域内回線	5	0			
			区域外回線	0	0			
	264ch		同一通信用建物内	2	0			
			区域内回線	5	0			
			区域外回線	0	0			
	288ch		同一通信用建物内	3	0			
			区域内回線	1	0			
			区域外回線	0	0			
	312ch		同一通信用建物内	0	0			
			区域内回線	1	0			
			区域外回線	0	0			
	336ch		同一通信用建物内	2	0			
区域内回線			1	0				
区域外回線			0	0				
360ch		同一通信用建物内	0	0				
		区域内回線	3	0				
		区域外回線	0	0				
384ch		同一通信用建物内	0	0				
		区域内回線	1	0				
		区域外回線	0	0				

サービス	品目	グレード	専用線形態	①契約回線数	②MA間回線距離
408ch			同一通信用建物内	1	0
			区域内回線	0	0
			区域外回線	0	0
432ch			同一通信用建物内	0	0
			区域内回線	1	0
			区域外回線	0	0
456ch			同一通信用建物内	0	0
			区域内回線	0	0
			区域外回線	0	0
480ch			同一通信用建物内	0	0
			区域内回線	0	0
			区域外回線	0	0
504ch			同一通信用建物内	0	0
			区域内回線	0	0
			区域外回線	0	0
528ch			同一通信用建物内	0	0
			区域内回線	0	0
			区域外回線	0	0
552ch			同一通信用建物内	0	0
			区域内回線	0	0
			区域外回線	0	0
576ch			同一通信用建物内	0	0
			区域内回線	1	0
			区域外回線	0	0
600ch			同一通信用建物内	0	0
			区域内回線	1	0
			区域外回線	0	0
624ch			同一通信用建物内	0	0
			区域内回線	0	0
			区域外回線	0	0
648ch			同一通信用建物内	0	0
			区域内回線	0	0
			区域外回線	0	0
672ch			同一通信用建物内	0	0
			区域内回線	0	0
			区域外回線	0	0
696ch			同一通信用建物内	0	0
			区域内回線	0	0
			区域外回線	0	0
720ch			同一通信用建物内	0	0
			区域内回線	0	0
			区域外回線	0	0
744ch			同一通信用建物内	0	0
			区域内回線	1	0
			区域外回線	0	0
768ch			同一通信用建物内	0	0
			区域内回線	0	0
			区域外回線	0	0
792ch			同一通信用建物内	0	0
			区域内回線	0	0
			区域外回線	0	0
816ch			同一通信用建物内	0	0
			区域内回線	0	0
			区域外回線	0	0
840ch			同一通信用建物内	0	0
			区域内回線	0	0
			区域外回線	0	0
864ch			同一通信用建物内	0	0
			区域内回線	0	0
			区域外回線	0	0
888ch			同一通信用建物内	0	0
			区域内回線	0	0
			区域外回線	0	0
912ch			同一通信用建物内	0	0
			区域内回線	0	0
			区域外回線	0	0
936ch			同一通信用建物内	0	0
			区域内回線	0	0
			区域外回線	0	0
960ch			同一通信用建物内	0	0
			区域内回線	0	0
			区域外回線	0	0
984ch			同一通信用建物内	0	0
			区域内回線	0	0
			区域外回線	0	0

サービス	品目	グレード	専用線形態	①契約回線数	②MA間回線距離
	1008ch		同一通信用建物内	0	0
			区域内回線	0	0
			区域外回線	0	0
	1032ch		同一通信用建物内	0	0
			区域内回線	0	0
			区域外回線	0	0
	1056ch		同一通信用建物内	0	0
			区域内回線	0	0
			区域外回線	0	0
	1080ch		同一通信用建物内	0	0
			区域内回線	0	0
			区域外回線	0	0
	1104ch		同一通信用建物内	0	0
			区域内回線	0	0
			区域外回線	0	0
	1128ch		同一通信用建物内	0	0
			区域内回線	0	0
			区域外回線	0	0
	1152ch		同一通信用建物内	0	0
			区域内回線	0	0
			区域外回線	0	0
	1176ch		同一通信用建物内	0	0
			区域内回線	0	0
			区域外回線	0	0
	1200ch		同一通信用建物内	0	0
			区域内回線	0	0
			区域外回線	0	0
	1224ch		同一通信用建物内	0	0
			区域内回線	0	0
			区域外回線	0	0
	1248ch		同一通信用建物内	0	0
			区域内回線	0	0
			区域外回線	0	0
	1272ch		同一通信用建物内	0	0
			区域内回線	0	0
			区域外回線	0	0
	1296ch		同一通信用建物内	0	0
			区域内回線	0	0
			区域外回線	0	0
	1320ch		同一通信用建物内	0	0
			区域内回線	0	0
			区域外回線	0	0
	1344ch		同一通信用建物内	0	0
			区域内回線	0	0
			区域外回線	0	0
	1368ch		同一通信用建物内	0	0
			区域内回線	0	0
			区域外回線	0	0
	1392ch		同一通信用建物内	0	0
			区域内回線	0	0
			区域外回線	0	0
	1416ch		同一通信用建物内	0	0
			区域内回線	0	0
			区域外回線	0	0
	1440ch		同一通信用建物内	0	0
			区域内回線	0	0
			区域外回線	0	0
	1464ch		同一通信用建物内	0	0
			区域内回線	0	0
			区域外回線	0	0
	1488ch		同一通信用建物内	0	0
			区域内回線	0	0
			区域外回線	0	0
	1512ch		同一通信用建物内	0	0
			区域内回線	0	0
			区域外回線	0	0
	1536ch		同一通信用建物内	0	0
			区域内回線	0	0
			区域外回線	0	0
	1560ch		同一通信用建物内	0	0
			区域内回線	0	0
			区域外回線	0	0
	1584ch		同一通信用建物内	0	0
			区域内回線	0	0
			区域外回線	0	0

サービス	品目	グレード	専用線形態	①契約回線数	②MA間回線距離
	1608ch		同一通信用建物内	0	0
			区域内回線	0	0
			区域外回線	0	0
	1632ch		同一通信用建物内	0	0
			区域内回線	0	0
			区域外回線	0	0
	1656ch		同一通信用建物内	0	0
			区域内回線	0	0
			区域外回線	0	0
	1680ch		同一通信用建物内	0	0
			区域内回線	0	0
			区域外回線	0	0
	1704ch		同一通信用建物内	0	0
			区域内回線	0	0
			区域外回線	0	0
	1728ch		同一通信用建物内	0	0
			区域内回線	0	0
			区域外回線	0	0
	1752ch		同一通信用建物内	0	0
			区域内回線	0	0
			区域外回線	0	0
	1776ch		同一通信用建物内	0	0
			区域内回線	0	0
			区域外回線	0	0
	1800ch		同一通信用建物内	0	0
			区域内回線	0	0
			区域外回線	0	0
	1824ch		同一通信用建物内	0	0
			区域内回線	0	0
			区域外回線	0	0
	1848ch		同一通信用建物内	0	0
			区域内回線	0	0
			区域外回線	0	0
	1872ch		同一通信用建物内	0	0
			区域内回線	0	0
			区域外回線	0	0
	1896ch		同一通信用建物内	0	0
			区域内回線	0	0
			区域外回線	0	0
	1920ch		同一通信用建物内	0	0
			区域内回線	0	0
			区域外回線	0	0
	1944ch		同一通信用建物内	0	0
			区域内回線	0	0
			区域外回線	0	0
	1968ch		同一通信用建物内	0	0
			区域内回線	0	0
			区域外回線	0	0
	1992ch		同一通信用建物内	0	0
			区域内回線	0	0
			区域外回線	0	0
	2016ch		同一通信用建物内	0	0
			区域内回線	0	0
			区域外回線	0	0
	2040ch		同一通信用建物内	0	0
			区域内回線	0	0
			区域外回線	0	0
	2064ch		同一通信用建物内	0	0
			区域内回線	0	0
			区域外回線	0	0
	2088ch		同一通信用建物内	0	0
			区域内回線	0	0
			区域外回線	0	0
	2112ch		同一通信用建物内	0	0
			区域内回線	0	0
			区域外回線	0	0
	2136ch		同一通信用建物内	0	0
			区域内回線	0	0
			区域外回線	0	0
	2160ch		同一通信用建物内	0	0
			区域内回線	0	0
			区域外回線	0	0
	2184ch		同一通信用建物内	0	0
			区域内回線	0	0
			区域外回線	0	0

サービス	品目	グレード	専用線形態	①契約回線数	②MA間回線距離
	2208ch		同一通信用建物内	0	0
			区域内回線	0	0
			区域外回線	0	0
	2232ch		同一通信用建物内	0	0
			区域内回線	0	0
			区域外回線	0	0
	2256ch		同一通信用建物内	0	0
			区域内回線	0	0
			区域外回線	0	0
	2280ch		同一通信用建物内	0	0
			区域内回線	0	0
			区域外回線	0	0
	2304ch		同一通信用建物内	0	0
			区域内回線	0	0
			区域外回線	0	0
	2328ch		同一通信用建物内	0	0
			区域内回線	0	0
			区域外回線	0	0
	2352ch		同一通信用建物内	0	0
			区域内回線	0	0
			区域外回線	0	0
	2376ch		同一通信用建物内	0	0
			区域内回線	0	0
			区域外回線	0	0
	2400ch		同一通信用建物内	0	0
			区域内回線	0	0
			区域外回線	0	0
	2424ch		同一通信用建物内	0	0
			区域内回線	0	0
			区域外回線	0	0
	2448ch		同一通信用建物内	0	0
			区域内回線	0	0
			区域外回線	0	0
	2472ch		同一通信用建物内	0	0
			区域内回線	0	0
			区域外回線	0	0
	2496ch		同一通信用建物内	0	0
			区域内回線	0	0
			区域外回線	0	0
	2520ch		同一通信用建物内	0	0
			区域内回線	0	0
			区域外回線	0	0
	2544ch		同一通信用建物内	0	0
			区域内回線	0	0
			区域外回線	0	0
	2568ch		同一通信用建物内	0	0
			区域内回線	0	0
			区域外回線	0	0
	2592ch		同一通信用建物内	0	0
			区域内回線	0	0
			区域外回線	0	0
	2616ch		同一通信用建物内	0	0
			区域内回線	0	0
			区域外回線	0	0
	2640ch		同一通信用建物内	0	0
			区域内回線	0	0
			区域外回線	0	0
	2664ch		同一通信用建物内	0	0
			区域内回線	0	0
			区域外回線	0	0
	2688ch		同一通信用建物内	0	0
			区域内回線	0	0
			区域外回線	0	0
	2712ch		同一通信用建物内	0	0
			区域内回線	0	0
			区域外回線	0	0
	2736ch		同一通信用建物内	0	0
			区域内回線	0	0
			区域外回線	0	0
	2760ch		同一通信用建物内	0	0
			区域内回線	0	0
			区域外回線	0	0
	2784ch		同一通信用建物内	0	0
			区域内回線	0	0
			区域外回線	0	0

サービス	品目	グレード	専用線形態	①契約回線数	②MA間回線距離	
	2808ch		同一通信用建物内	0	0	
			区域内回線	0	0	
			区域外回線	0	0	
	2832ch			同一通信用建物内	0	0
				区域内回線	0	0
				区域外回線	0	0
	2856ch			同一通信用建物内	0	0
				区域内回線	0	0
				区域外回線	0	0
	2880ch			同一通信用建物内	0	0
				区域内回線	0	0
				区域外回線	0	0
	2904ch			同一通信用建物内	0	0
				区域内回線	0	0
				区域外回線	0	0
	2928ch			同一通信用建物内	0	0
				区域内回線	0	0
				区域外回線	0	0
	2952ch			同一通信用建物内	0	0
				区域内回線	0	0
				区域外回線	0	0
	2976ch			同一通信用建物内	0	0
				区域内回線	0	0
				区域外回線	0	0
	3000ch			同一通信用建物内	0	0
				区域内回線	0	0
				区域外回線	0	0
	3024ch			同一通信用建物内	0	0
				区域内回線	0	0
				区域外回線	0	0
	3048ch			同一通信用建物内	0	0
				区域内回線	0	0
				区域外回線	0	0
3072ch			同一通信用建物内	0	0	
			区域内回線	0	0	
			区域外回線	0	0	
3096ch			同一通信用建物内	0	0	
			区域内回線	0	0	
			区域外回線	0	0	
3120ch			同一通信用建物内	0	0	
			区域内回線	0	0	
			区域外回線	0	0	
3144ch			同一通信用建物内	0	0	
			区域内回線	0	0	
			区域外回線	0	0	
3168ch			同一通信用建物内	0	0	
			区域内回線	0	0	
			区域外回線	0	0	
3192ch			同一通信用建物内	0	0	
			区域内回線	0	0	
			区域外回線	0	0	
3216ch			同一通信用建物内	0	0	
			区域内回線	0	0	
			区域外回線	0	0	
3240ch			同一通信用建物内	0	0	
			区域内回線	0	0	
			区域外回線	0	0	
3264ch			同一通信用建物内	0	0	
			区域内回線	0	0	
			区域外回線	0	0	
3288ch			同一通信用建物内	0	0	
			区域内回線	0	0	
			区域外回線	0	0	
3312ch			同一通信用建物内	0	0	
			区域内回線	0	0	
			区域外回線	0	0	
3336ch			同一通信用建物内	0	0	
			区域内回線	0	0	
			区域外回線	0	0	
3360ch			同一通信用建物内	0	0	
			区域内回線	0	0	
			区域外回線	0	0	

サービス	品目	グレード	専用線形態	①契約回線数	②MA間回線距離
	3408ch		同一通信用建物内	0	0
			区域内回線	0	0
			区域外回線	0	0
	3456ch		同一通信用建物内	0	0
			区域内回線	0	0
			区域外回線	0	0
	3480ch		同一通信用建物内	0	0
			区域内回線	0	0
			区域外回線	0	0
	3528ch		同一通信用建物内	0	0
			区域内回線	0	0
			区域外回線	0	0
	3600ch		同一通信用建物内	0	0
			区域内回線	0	0
			区域外回線	0	0
	3768ch		同一通信用建物内	0	0
			区域内回線	0	0
			区域外回線	0	0
	3792ch		同一通信用建物内	0	0
			区域内回線	0	0
			区域外回線	0	0
	3816ch		同一通信用建物内	0	0
			区域内回線	0	0
			区域外回線	0	0
	3840ch		同一通信用建物内	0	0
			区域内回線	0	0
			区域外回線	0	0
4008ch		同一通信用建物内	0	0	
		区域内回線	0	0	
		区域外回線	0	0	
4056ch		同一通信用建物内	0	0	
		区域内回線	0	0	
		区域外回線	0	0	
4080ch		同一通信用建物内	0	0	
		区域内回線	0	0	
		区域外回線	0	0	
4128ch		同一通信用建物内	0	0	
		区域内回線	0	0	
		区域外回線	0	0	
4152ch		同一通信用建物内	0	0	
		区域内回線	0	0	
		区域外回線	0	0	
4224ch		同一通信用建物内	0	0	
		区域内回線	0	0	
		区域外回線	0	0	
4560ch		同一通信用建物内	0	0	
		区域内回線	0	0	
		区域外回線	0	0	
4704ch		同一通信用建物内	0	0	
		区域内回線	0	0	
		区域外回線	0	0	
4944ch		同一通信用建物内	0	0	
		区域内回線	0	0	
		区域外回線	0	0	
5136ch		同一通信用建物内	0	0	
		区域内回線	0	0	
		区域外回線	0	0	
7464ch		同一通信用建物内	0	0	
		区域内回線	0	0	
		区域外回線	0	0	

B. 機能ごとの速度換算係数、保守換算係数及び、経由回数

サービス	品目	グレード	専用線形態	③速度換算係数						④保守換算係数	⑤アンバンドル別経由回数							
				MDF S S L M	S L M S C N E	C N E	C C N E S S C N O I	C N E S P O I	(接続装置)		MDF S S L M	S L M	S L M S C N E	C N E	C C N E S S C N O I	C N E S P O I	(接続装置)	
一般専用	音声伝送		区域内専用	同一収容	1	1	1	1	1	1.06	1	1						
				異収容	1	1	1	1	1	1.06	2	2	2	1				
			分岐回線	1	1	1	1	1	1.06	1	1	1	1					
			県内市外専用	1	1	1	1	1	1.06	2	2	2	2	1				
			県間・接続専用	区域内	1	1	1	1	1	1.06	1	1	1	1		1		
				区域外	1	1	1	1	1	1.06	1	1	1	1	1	1		
			音楽放送		区域内専用	同一収容	1	1	1	1	1	1.06	1	1				
						異収容	1	1	1	1	1	1.06	2	2	2	1		
					分岐回線	1	1	1	1	1	1.06	1	1	1	1			
					県内市外専用	1	1	1	1	1	1.06	2	2	2	2	1		
	県間・接続専用	区域内			1	1	1	1	1	1.06	1	1	1	1		1		
		区域外			1	1	1	1	1	1.06	1	1	1	1	1	1		
	3.4kHz				区域内専用	同一収容	1	1	1	1	1	1.06	1	1				
						異収容	1	1	1	1	1	1.06	2	2	2	1		
					分岐回線	1	1	1	1	1	1.06	1	1	1	1			
					県内市外専用	1	1	1	1	1	1.06	2	2	2	2	1		
			県間・接続専用	区域内	1	1	1	1	1	1.06	1	1	1	1		1		
				区域外	1	1	1	1	1	1.06	1	1	1	1	1	1		
			3.4kHz (S)		区域内専用	同一収容	1	1	1	1	1	1.06	1	1				
						異収容	1	1	1	1	1	1.06	2	2	2	1		
					分岐回線	1	1	1	1	1	1.06	1	1	1	1			
					県内市外専用	1	1	1	1	1	1.06	2	2	2	2	1		
	県間・接続専用	区域内			1	1	1	1	1	1.06	1	1	1	1		1		
		区域外			1	1	1	1	1	1.06	1	1	1	1	1	1		
	48kHz				区域内専用	同一収容	12	12	12	12	12	1.06	2	2	2	1		
						異収容	12	12	12	12	12	1.06	2	2	2	1		
					分岐回線	12	12	12	12	12	1.06	1	1	1	1			
					県内市外専用	12	12	12	12	12	1.06	2	2	2	2	1		
			県間・接続専用	区域内	12	12	12	12	12	1.06	1	1	1	1		1		
				区域外	12	12	12	12	12	1.06	1	1	1	1	1	1		
			50b/s		区域内専用	同一収容	1	1	1	1	1	1.06	1	1				
						異収容	1	1	1	1	1	1.06	2	2	2	1		
					分岐回線	1	1	1	1	1	1.06	1	1	1	1			
					県内市外専用	1	1	1	1	1	1.06	2	2	2	2	1		
	県間・接続専用	区域内			1	1	1	1	1	1.06	1	1	1	1		1		
		区域外			1	1	1	1	1	1.06	1	1	1	1	1	1		
	2400b/s				区域内専用	同一収容	1	1	1	1	1	1.06	2	2	2	1		
						異収容	1	1	1	1	1	1.06	2	2	2	1		
					分岐回線	1	1	1	1	1	1.06	1	1	1	1			
					県内市外専用	1	1	1	1	1	1.06	2	2	2	2	1		
			県間・接続専用	区域内	1	1	1	1	1	1.06	1	1	1	1		1		
				区域外	1	1	1	1	1	1.06	1	1	1	1	1	1		
			4800b/s		区域内専用	同一収容	1	1	1	1	1	1.06	2	2	2	1		
						異収容	1	1	1	1	1	1.06	2	2	2	1		
					分岐回線	1	1	1	1	1	1.06	1	1	1	1			
					県内市外専用	1	1	1	1	1	1.06	2	2	2	2	1		
	県間・接続専用	区域内			1	1	1	1	1	1.06	1	1	1	1		1		
		区域外			1	1	1	1	1	1.06	1	1	1	1	1	1		
	9600b/s				区域内専用	同一収容	1	1	1	1	1	1.06	2	2	2	1		
						異収容	1	1	1	1	1	1.06	2	2	2	1		
					分岐回線	1	1	1	1	1	1.06	1	1	1	1			
					県内市外専用	1	1	1	1	1	1.06	2	2	2	2	1		
			県間・接続専用	区域内	1	1	1	1	1	1.06	1	1	1	1		1		
				区域外	1	1	1	1	1	1.06	1	1	1	1	1	1		
			100b/s		区域内専用	同一収容	1	1	1	1	1	1.06	1	1				
						異収容	1	1	1	1	1	1.06	2	2	2	1		
					分岐回線	1	1	1	1	1	1.06	1	1	1	1			
					県内市外専用	1	1	1	1	1	1.06	2	2	2	2	1		
	県間・接続専用	区域内			1	1	1	1	1	1.06	1	1	1	1		1		
		区域外			1	1	1	1	1	1.06	1	1	1	1	1	1		
	200b/s				区域内専用	同一収容	1	1	1	1	1	1.06	2	2	2	1		
						異収容	1	1	1	1	1	1.06	2	2	2	1		
					分岐回線	1	1	1	1	1	1.06	1	1	1	1			
					県内市外専用	1	1	1	1	1	1.06	2	2	2	2	1		
			県間・接続専用	区域内	1	1	1	1	1	1.06	1	1	1	1		1		
				区域外	1	1	1	1	1	1.06	1	1	1	1	1	1		
			300b/s		区域内専用	同一収容	1	1	1	1	1	1.06	2	2	2	1		
						異収容	1	1	1	1	1	1.06	2	2	2	1		
					分岐回線	1	1	1	1	1	1.06	1	1	1	1			
					県内市外専用	1	1	1	1	1	1.06	2	2	2	2	1		
	県間・接続専用	区域内			1	1	1	1	1	1.06	1	1	1	1		1		
		区域外			1	1	1	1	1	1.06	1	1	1	1	1	1		
	1200b/s				区域内専用	同一収容	1	1	1	1	1	1.06	2	2	2	1		
						異収容	1	1	1	1	1	1.06	2	2	2	1		
					分岐回線	1	1	1	1	1	1.06	1	1	1	1			
					県内市外専用	1	1	1	1	1	1.06	2	2	2	2	1		
			県間・接続専用	区域内	1	1	1	1	1	1.06	1	1	1	1		1		
				区域外	1	1	1	1	1	1.06	1	1	1	1	1	1		
			48kb/s		区域内専用	同一収容	1	1	1	1	1	1.06	2	2	2	1		
						異収容	1	1	1	1	1	1.06	2	2	2	1		
					分岐回線	1	1	1	1	1	1.06	1	1	1	1			
					県内市外専用	1	1	1	1	1	1.06	2	2	2	2	1		
	県間・接続専用	区域内			1	1	1	1	1	1.06	1	1	1	1		1		
		区域外			1	1	1	1	1	1.06	1	1	1	1	1	1		

サービス	品目	グレード	専用線形態	③速度換算係数					④保守 換算係 数	⑤アンバンドル別経由回数									
				M	S	C	C	C		M	S	S	C	C	C				
				D	L	N	N	N		D	L	L	N	N	N				
高速デジタル伝送	64kb/s		区域内専用	同一収容	1	1	1	1	1	1.06	2	2	2	1					
				異収容	1	1	1	1	1	1.06	2	2	2	1					
			分岐回線				1	1	1	1	1	1.06	1	1	1	1			
			県内市外専用				1	1	1	1	1	1.06	2	2	2	2	1		
			県間・接続専用				区域内	1	1	1	1	1	1.06	1	1	1	1	1	1
							区域外	1	1	1	1	1	1.06	1	1	1	1	1	1
	64kb/s	エコノミー (タイプ1-1)	区域内専用	同一収容	1	1	1	1	1	1.00	2	2	2	1					
				異収容	1	1	1	1	1	1.00	2	2	2	1					
			分岐回線				1	1	1	1	1	1.00							
			県内市外専用				1	1	1	1	1	1.00	2	2	2	2	1		
			県間・接続専用				区域内	1	1	1	1	1	1.00	1	1	1	1	1	1
							区域外	1	1	1	1	1	1.00	1	1	1	1	1	1
	64kb/s	エコノミー (タイプ1-2)	区域内専用	同一収容	1	1	1	1	1	1.02	2	2	2	1	0	0			
				異収容	1	1	1	1	1	1.02	2	2	2	1	0	0			
分岐回線				1	1	1	1	1	1.02	0	0	0	0	0	0				
県内市外専用				1	1	1	1	1	1.02	2	2	2	2	1	0				
県間・接続専用				区域内	1	1	1	1	1	1.02	1	1	1	1	0	1			
				区域外	1	1	1	1	1	1.02	1	1	1	1	1	1			
64kb/s	エコノミー (タイプ2)	区域内専用	同一収容	1	1	1	1	1	1.06	2	2	2	1						
			異収容	1	1	1	1	1	1.06	2	2	2	1						
		分岐回線				1	1	1	1	1	1.06								
		県内市外専用				1	1	1	1	1	1.06	2	2	2	2	1			
		県間・接続専用				区域内	1	1	1	1	1	1.06	1	1	1	1	1	1	
						区域外	1	1	1	1	1	1.06	1	1	1	1	1	1	
128kb/s		区域内専用	同一収容	2	2	2	2	2	1.06	2	2	2	1						
			異収容	2	2	2	2	2	1.06	2	2	2	1						
		分岐回線				2	2	2	2	2	1.06	1	1	1	1				
		県内市外専用				2	2	2	2	2	1.06	2	2	2	2	1			
		県間・接続専用				区域内	2	2	2	2	2	1.06	1	1	1	1	1	1	
						区域外	2	2	2	2	2	1.06	1	1	1	1	1	1	
128kb/s	エコノミー (タイプ1-1)	区域内専用	同一収容	2	2	2	2	2	1.00	2	2	2	1						
			異収容	2	2	2	2	2	1.00	2	2	2	1						
		分岐回線				2	2	2	2	2	1.00								
		県内市外専用				2	2	2	2	2	1.00	2	2	2	2	1			
		県間・接続専用				区域内	2	2	2	2	2	1.00	1	1	1	1	1	1	
						区域外	2	2	2	2	2	1.00	1	1	1	1	1	1	
128kb/s	エコノミー (タイプ1-2)	区域内専用	同一収容	2	2	2	2	2	1.02	2	2	2	1	0	0				
			異収容	2	2	2	2	2	1.02	2	2	2	1	0	0				
		分岐回線				2	2	2	2	2	1.02	0	0	0	0	0	0		
		県内市外専用				2	2	2	2	2	1.02	2	2	2	2	1	0		
		県間・接続専用				区域内	2	2	2	2	2	1.02	1	1	1	1	0	1	
						区域外	2	2	2	2	2	1.02	1	1	1	1	1	1	
128kb/s	エコノミー (タイプ2)	区域内専用	同一収容	2	2	2	2	2	1.06	2	2	2	1						
			異収容	2	2	2	2	2	1.06	2	2	2	1						
		分岐回線				2	2	2	2	2	1.06								
		県内市外専用				2	2	2	2	2	1.06	2	2	2	2	1			
		県間・接続専用				区域内	2	2	2	2	2	1.06	1	1	1	1	1	1	
						区域外	2	2	2	2	2	1.06	1	1	1	1	1	1	
192kb/s		区域内専用	同一収容	3	3	3	3	3	1.06		2	2	1						
			異収容	3	3	3	3	3	1.06		2	2	1						
		分岐回線				3	3	3	3	3	1.06		1	1	1				
		県内市外専用				3	3	3	3	3	1.06		2	2	2	1			
		県間・接続専用				区域内	3	3	3	3	3	1.06		1	1	1	1	1	
						区域外	3	3	3	3	3	1.06		1	1	1	1	1	
256kb/s		区域内専用	同一収容	4	4	4	4	4	1.06		2	2	1						
			異収容	4	4	4	4	4	1.06		2	2	1						
		分岐回線				4	4	4	4	4	1.06		1	1	1				
		県内市外専用				4	4	4	4	4	1.06		2	2	2	1			
		県間・接続専用				区域内	4	4	4	4	4	1.06		1	1	1	1	1	
						区域外	4	4	4	4	4	1.06		1	1	1	1	1	
384kb/s		区域内専用	同一収容	6	6	6	6	6	1.06		2	2	1						
			異収容	6	6	6	6	6	1.06		2	2	1						
		分岐回線				6	6	6	6	6	1.06		1	1	1				
		県内市外専用				6	6	6	6	6	1.06		2	2	2	1			
		県間・接続専用				区域内	6	6	6	6	6	1.06		1	1	1	1	1	
						区域外	6	6	6	6	6	1.06		1	1	1	1	1	
512kb/s		区域内専用	同一収容	8	8	8	8	8	1.06		2	2	1						
			異収容	8	8	8	8	8	1.06		2	2	1						
		分岐回線				8	8	8	8	8	1.06		1	1	1				
		県内市外専用				8	8	8	8	8	1.06		2	2	2	1			
		県間・接続専用				区域内	8	8	8	8	8	1.06		1	1	1	1	1	
						区域外	8	8	8	8	8	1.06		1	1	1	1	1	
768kb/s		区域内専用	同一収容	12	12	12	12	12	1.06		2	2	1						
			異収容	12	12	12	12	12	1.06		2	2	1						
		分岐回線				12	12	12	12	12	1.06		1	1	1				
		県内市外専用				12	12	12	12	12	1.06		2	2	2	1			
		県間・接続専用				区域内	12	12	12	12	12	1.06		1	1	1	1	1	
						区域外	12	12	12	12	12	1.06		1	1	1	1	1	
1Mb/s		区域内専用	同一収容	18	18	18	18	18	1.06		2	2	1						
			異収容	18	18	18	18	18	1.06		2	2	1						
		分岐回線				18	18	18	18	18	1.06		1	1	1				
		県内市外専用				18	18	18	18	18	1.06		2	2	2	1			
		県間・接続専用				区域内	18	18	18	18	18	1.06		1	1	1	1	1	
						区域外	18	18	18	18	18	1.06		1	1	1	1	1	

サービス	品目	グレード	専用線形態	③速度換算係数					④保守 換算係数	⑤アンバンドル別經由回数						
				M D F S S L M	S L M S C N E	C N E	C N E S P O I	C N E S P O I (接 続 装 置)		M D F S S L M	S L M	S L M S C N E	C N E	C N E S P O I	C N E S P O I (接 続 装 置)	
	1.5Mb/s		区域内専用	同一収容	24	24	24	24	1.06		2	2	1			
				異収容	24	24	24	24	1.06		2	2	1			
			分岐回線		24	24	24	24	1.06		1	1	1			
			県内市外専用		24	24	24	24	1.06		2	2	2	1		
			県間・接続専用	区域内	24	24	24	24	1.06		1	1	1	1	1	
				区域外	24	24	24	24	1.06		1	1	1	1	1	
	1.5Mb/s	エコノミー (タイプ1-1)	区域内専用	同一収容	24	24	24	24	1.00	2	2	2	1			
				異収容	24	24	24	24	1.00	2	2	2	1			
			分岐回線		24	24	24	24	1.00							
			県内市外専用		24	24	24	24	1.00	2	2	2	2	1		
			県間・接続専用	区域内	24	24	24	24	1.00	1	1	1	1	1	1	
				区域外	24	24	24	24	1.00	1	1	1	1	1	1	
	1.5Mb/s	エコノミー (タイプ1-2)	区域内専用	同一収容	24	24	24	24	1.02	2	2	2	1	0	0	
				異収容	24	24	24	24	1.02	2	2	2	1	0	0	
			分岐回線		24	24	24	24	1.02	0	0	0	0	0	0	
			県内市外専用		24	24	24	24	1.02	2	2	2	2	1	0	
			県間・接続専用	区域内	24	24	24	24	1.02	1	1	1	1	1	0	1
				区域外	24	24	24	24	1.02	1	1	1	1	1	1	1
	1.5Mb/s	エコノミー (タイプ2)	区域内専用	同一収容	24	24	24	24	1.06	2	2	2	1			
				異収容	24	24	24	24	1.06	2	2	2	1			
			分岐回線		24	24	24	24	1.06							
			県内市外専用		24	24	24	24	1.06	2	2	2	2	1		
			県間・接続専用	区域内	24	24	24	24	1.06	1	1	1	1	1	1	
				区域外	24	24	24	24	1.06	1	1	1	1	1	1	
3Mb/s		区域内専用	同一収容	37	37	37	37	1.06		2	2	1				
			異収容	37	37	37	37	1.06		2	2	1				
		分岐回線		37	37	37	37	1.06		1	1	1				
		県内市外専用		37	37	37	37	1.06		2	2	2	1			
		県間・接続専用	区域内	37	37	37	37	1.06		1	1	1	1	1		
			区域外	37	37	37	37	1.06		1	1	1	1	1		
4.5Mb/s		区域内専用	同一収容	51	51	51	51	1.06		2	2	1				
			異収容	51	51	51	51	1.06		2	2	1				
		分岐回線		51	51	51	51	1.06		1	1	1				
		県内市外専用		51	51	51	51	1.06		2	2	2	1			
		県間・接続専用	区域内	51	51	51	51	1.06		1	1	1	1	1		
			区域外	51	51	51	51	1.06		1	1	1	1	1		
6Mb/s		区域内専用	同一収容	64	64	64	64	1.06		2	2	1				
			異収容	64	64	64	64	1.06		2	2	1				
		分岐回線		64	64	64	64	1.06		1	1	1				
		県内市外専用		64	64	64	64	1.06		2	2	2	1			
		県間・接続専用	区域内	64	64	64	64	1.06		1	1	1	1	1		
			区域外	64	64	64	64	1.06		1	1	1	1	1		
6Mb/s	エコノミー (タイプ1-1)	区域内専用	同一収容	64	64	64	64	1.00		1	1	1	1	1		
			異収容	64	64	64	64	1.00		2	2	1				
		分岐回線		64	64	64	64	1.00								
		県内市外専用		64	64	64	64	1.00		2	2	2	1			
		県間・接続専用	区域内	64	64	64	64	1.00		1	1	1	1	1		
			区域外	64	64	64	64	1.00		1	1	1	1	1		
6Mb/s	エコノミー (タイプ1-2)	区域内専用	同一収容	64	64	64	64	1.02		1	0	0	0			
			異収容	64	64	64	64	1.02		2	2	1	0			
		分岐回線		64	64	64	64	1.02		0	0	0	0			
		県内市外専用		64	64	64	64	1.02		2	2	2	1			
		県間・接続専用	区域内	64	64	64	64	1.02		1	1	1	0			
			区域外	64	64	64	64	1.02		1	1	1	1			
6Mb/s	エコノミー (タイプ2)	区域内専用	同一収容	64	64	64	64	1.06		1	1	1	1	1		
			異収容	64	64	64	64	1.06		2	2	1				
		分岐回線		64	64	64	64	1.06								
		県内市外専用		64	64	64	64	1.06		2	2	2	1			
		県間・接続専用	区域内	64	64	64	64	1.06		1	1	1	1	1		
			区域外	64	64	64	64	1.06		1	1	1	1	1		
中継伝送機能	24ch		同一信用建物内	24		24	24	1.06						1		
			区域内回線	24		24	24	1.06			1			1		
			区域外回線	24		24	24	1.06			1		1	1		
	48ch		同一信用建物内	48		48	48	1.06						1		
			区域内回線	48		48	48	1.06			1			1		
			区域外回線	48		48	48	1.06			1		1	1		
	72ch		同一信用建物内	72		72	72	1.06						1		
			区域内回線	72		72	72	1.06			1			1		
			区域外回線	72		72	72	1.06			1		1	1		
	96ch		同一信用建物内	96		96	96	1.06						1		
			区域内回線	96		96	96	1.06			1			1		
			区域外回線	96		96	96	1.06			1		1	1		
	120ch		同一信用建物内	120		120	120	1.06						1		
			区域内回線	120		120	120	1.06			1			1		
			区域外回線	120		120	120	1.06			1		1	1		
	144ch		同一信用建物内	144		144	144	1.06						1		
			区域内回線	144		144	144	1.06			1			1		
			区域外回線	144		144	144	1.06			1		1	1		
	168ch		同一信用建物内	168		168	168	1.06						1		
			区域内回線	168		168	168	1.06			1			1		
			区域外回線	168		168	168	1.06			1		1	1		
	192ch		同一信用建物内	192		192	192	1.06						1		
			区域内回線	192		192	192	1.06			1			1		
			区域外回線	192		192	192	1.06			1		1	1		
216ch		同一信用建物内	216		216	216	1.06						1			
		区域内回線	216		216	216	1.06			1			1			
		区域外回線	216		216	216	1.06			1		1	1			
240ch		同一信用建物内	240		240	240	1.06						1			
		区域内回線	240		240	240	1.06			1			1			
		区域外回線	240		240	240	1.06			1		1	1			
264ch		同一信用建物内	264		264	264	1.06						1			
		区域内回線	264		264	264	1.06			1			1			
		区域外回線	264		264	264	1.06			1		1	1			

サービス	品目	グレード	専用線形態	③速度換算係数					④保守 換算係 数	⑤アンバンドル別経由回数					
				M D F S S L M	S L M S C N E	C N E	C N E S P O I	C N E S P O I (接 続 装 置)		M D F S S L M	S L M	S L M S C N E	C N E	C N E S P O I	C N E S P O I (接 続 装 置)
288ch			同一通信用建物内		288		288	288	1.06						1
			区域内回線		288		288	288	1.06			1			1
			区域外回線		288		288	288	1.06			1		1	1
312ch			同一通信用建物内		289		289	289	1.06						1
			区域内回線		289		289	289	1.06			1			1
			区域外回線		289		289	289	1.06			1		1	1
336ch			同一通信用建物内		289		289	289	1.06						1
			区域内回線		289		289	289	1.06			1			1
			区域外回線		289		289	289	1.06			1		1	1
360ch			同一通信用建物内		289		289	289	1.06						1
			区域内回線		289		289	289	1.06			1			1
			区域外回線		289		289	289	1.06			1		1	1
384ch			同一通信用建物内		289		289	289	1.06						1
			区域内回線		289		289	289	1.06			1			1
			区域外回線		289		289	289	1.06			1		1	1
408ch			同一通信用建物内		289		289	289	1.06						1
			区域内回線		289		289	289	1.06			1			1
			区域外回線		289		289	289	1.06			1		1	1
432ch			同一通信用建物内		289		289	289	1.06						1
			区域内回線		289		289	289	1.06			1			1
			区域外回線		289		289	289	1.06			1		1	1
456ch			同一通信用建物内		289		289	289	1.06						1
			区域内回線		289		289	289	1.06			1			1
			区域外回線		289		289	289	1.06			1		1	1
480ch			同一通信用建物内		289		289	289	1.06						1
			区域内回線		289		289	289	1.06			1			1
			区域外回線		289		289	289	1.06			1		1	1
504ch			同一通信用建物内		289		289	289	1.06						1
			区域内回線		289		289	289	1.06			1			1
			区域外回線		289		289	289	1.06			1		1	1
528ch			同一通信用建物内		289		289	289	1.06						1
			区域内回線		289		289	289	1.06			1			1
			区域外回線		289		289	289	1.06			1		1	1
552ch			同一通信用建物内		289		289	289	1.06						1
			区域内回線		289		289	289	1.06			1			1
			区域外回線		289		289	289	1.06			1		1	1
576ch			同一通信用建物内		289		289	289	1.06						1
			区域内回線		289		289	289	1.06			1			1
			区域外回線		289		289	289	1.06			1		1	1
600ch			同一通信用建物内		289		289	289	1.06						1
			区域内回線		289		289	289	1.06			1			1
			区域外回線		289		289	289	1.06			1		1	1
624ch			同一通信用建物内		289		289	289	1.06						1
			区域内回線		289		289	289	1.06			1			1
			区域外回線		289		289	289	1.06			1		1	1
648ch			同一通信用建物内		289		289	289	1.06						1
			区域内回線		289		289	289	1.06			1			1
			区域外回線		289		289	289	1.06			1		1	1
672ch			同一通信用建物内		289		289	289	1.06						1
			区域内回線		289		289	289	1.06			1			1
			区域外回線		289		289	289	1.06			1		1	1
696ch			同一通信用建物内		313		313	313	1.06						1
			区域内回線		313		313	313	1.06			1			1
			区域外回線		313		313	313	1.06			1		1	1
720ch			同一通信用建物内		337		337	337	1.06						1
			区域内回線		337		337	337	1.06			1			1
			区域外回線		337		337	337	1.06			1		1	1
744ch			同一通信用建物内		361		361	361	1.06						1
			区域内回線		361		361	361	1.06			1			1
			区域外回線		361		361	361	1.06			1		1	1
768ch			同一通信用建物内		385		385	385	1.06						1
			区域内回線		385		385	385	1.06			1			1
			区域外回線		385		385	385	1.06			1		1	1
792ch			同一通信用建物内		409		409	409	1.06						1
			区域内回線		409		409	409	1.06			1			1
			区域外回線		409		409	409	1.06			1		1	1
816ch			同一通信用建物内		433		433	433	1.06						1
			区域内回線		433		433	433	1.06			1			1
			区域外回線		433		433	433	1.06			1		1	1
840ch			同一通信用建物内		457		457	457	1.06						1
			区域内回線		457		457	457	1.06			1			1
			区域外回線		457		457	457	1.06			1		1	1
864ch			同一通信用建物内		481		481	481	1.06						1
			区域内回線		481		481	481	1.06			1			1
			区域外回線		481		481	481	1.06			1		1	1
888ch			同一通信用建物内		490		490	490	1.06						1
			区域内回線		490		490	490	1.06			1			1
			区域外回線		490		490	490	1.06			1		1	1
912ch			同一通信用建物内		490		490	490	1.06						1
			区域内回線		490		490	490	1.06			1			1
			区域外回線		490		490	490	1.06			1		1	1
936ch			同一通信用建物内		490		490	490	1.06						1
			区域内回線		490		490	490	1.06			1			1
			区域外回線		490		490	490	1.06			1		1	1
960ch			同一通信用建物内		490		490	490	1.06						1
			区域内回線		490		490	490	1.06			1			1
			区域外回線		490		490	490	1.06			1		1	1
984ch			同一通信用建物内		490		490	490	1.06						1
			区域内回線		490		490	490	1.06			1			1
			区域外回線		490		490	490	1.06			1		1	1

サービス	品目	グレード	専用線形態	③速度換算係数			④保守 換算係 数	⑤アンバンドル別経由回数								
				M D F S S L M	S L M S C N E	C N E		C N E S P O I	C N E S P O I (接 続 装 置)	M D F S S L M	S L M	S L M S C N E	C N E	C N E S P O I	C N E S P O I (接 続 装 置)	
	1704ch		同一通信用建物内		490		490	490	1.06							1
			区域内回線		490		490	490	1.06			1				1
			区域外回線		490		490	490	1.06			1		1		1
	1728ch		同一通信用建物内		490		490	490	1.06							1
			区域内回線		490		490	490	1.06			1				1
			区域外回線		490		490	490	1.06			1		1		1
	1752ch		同一通信用建物内		490		490	490	1.06							1
			区域内回線		490		490	490	1.06			1				1
			区域外回線		490		490	490	1.06			1		1		1
	1776ch		同一通信用建物内		490		490	490	1.06							1
			区域内回線		490		490	490	1.06			1				1
			区域外回線		490		490	490	1.06			1		1		1
	1800ch		同一通信用建物内		490		490	490	1.06							1
			区域内回線		490		490	490	1.06			1				1
			区域外回線		490		490	490	1.06			1		1		1
	1824ch		同一通信用建物内		490		490	490	1.06							1
			区域内回線		490		490	490	1.06			1				1
			区域外回線		490		490	490	1.06			1		1		1
	1848ch		同一通信用建物内		490		490	490	1.06							1
			区域内回線		490		490	490	1.06			1				1
			区域外回線		490		490	490	1.06			1		1		1
	1872ch		同一通信用建物内		490		490	490	1.06							1
			区域内回線		490		490	490	1.06			1				1
			区域外回線		490		490	490	1.06			1		1		1
	1896ch		同一通信用建物内		490		490	490	1.06							1
			区域内回線		490		490	490	1.06			1				1
			区域外回線		490		490	490	1.06			1		1		1
	1920ch		同一通信用建物内		490		490	490	1.06							1
			区域内回線		490		490	490	1.06			1				1
			区域外回線		490		490	490	1.06			1		1		1
	1944ch		同一通信用建物内		490		490	490	1.06							1
			区域内回線		490		490	490	1.06			1				1
			区域外回線		490		490	490	1.06			1		1		1
	1968ch		同一通信用建物内		490		490	490	1.06							1
			区域内回線		490		490	490	1.06			1				1
			区域外回線		490		490	490	1.06			1		1		1
	1992ch		同一通信用建物内		490		490	490	1.06							1
			区域内回線		490		490	490	1.06			1				1
			区域外回線		490		490	490	1.06			1		1		1
	2016ch		同一通信用建物内		490		490	490	1.06							1
			区域内回線		490		490	490	1.06			1				1
			区域外回線		490		490	490	1.06			1		1		1
	2040ch		同一通信用建物内		514		514	514	1.06							1
			区域内回線		514		514	514	1.06			1				1
			区域外回線		514		514	514	1.06			1		1		1
	2064ch		同一通信用建物内		538		538	538	1.06							1
			区域内回線		538		538	538	1.06			1				1
			区域外回線		538		538	538	1.06			1		1		1
	2088ch		同一通信用建物内		562		562	562	1.06							1
			区域内回線		562		562	562	1.06			1				1
			区域外回線		562		562	562	1.06			1		1		1
	2112ch		同一通信用建物内		586		586	586	1.06							1
			区域内回線		586		586	586	1.06			1				1
			区域外回線		586		586	586	1.06			1		1		1
	2136ch		同一通信用建物内		610		610	610	1.06							1
			区域内回線		610		610	610	1.06			1				1
			区域外回線		610		610	610	1.06			1		1		1
	2160ch		同一通信用建物内		634		634	634	1.06							1
			区域内回線		634		634	634	1.06			1				1
			区域外回線		634		634	634	1.06			1		1		1
	2184ch		同一通信用建物内		658		658	658	1.06							1
			区域内回線		658		658	658	1.06			1				1
			区域外回線		658		658	658	1.06			1		1		1
	2208ch		同一通信用建物内		682		682	682	1.06							1
			区域内回線		682		682	682	1.06			1				1
			区域外回線		682		682	682	1.06			1		1		1
	2232ch		同一通信用建物内		706		706	706	1.06							1
			区域内回線		706		706	706	1.06			1				1
			区域外回線		706		706	706	1.06			1		1		1
	2256ch		同一通信用建物内		730		730	730	1.06							1
			区域内回線		730		730	730	1.06			1				1
			区域外回線		730		730	730	1.06			1		1		1
	2280ch		同一通信用建物内		754		754	754	1.06							1
			区域内回線		754		754	754	1.06			1				1
			区域外回線		754		754	754	1.06			1		1		1
	2304ch		同一通信用建物内		778		778	778	1.06							1
			区域内回線		778		778	778	1.06			1				1
			区域外回線		778		778	778	1.06			1		1		1
	2328ch		同一通信用建物内		779		779	779	1.06							1
			区域内回線		779		779	779	1.06			1				1
			区域外回線		779		779	779	1.06			1		1		1
	2352ch		同一通信用建物内		779		779	779	1.06							1
			区域内回線		779		779	779	1.06			1				1
			区域外回線		779		779	779	1.06			1		1		1
	2376ch		同一通信用建物内		779		779	779	1.06							1
			区域内回線		779		779	779	1.06			1				1
			区域外回線		779		779	779	1.06			1		1		1

サービス	品目	グレード	専用線形態	③速度換算係数			④保守 換算係数	⑤アンバンドル別経由回数								
				M D F S S L M	S L M S C N E	C N E		C N E S C P O I	C N E S P O I (接 続 装 置)	M D F S S L M	S L M	S L M S C N E	C N E	C N E S C P O I	C N E S P O I (接 続 装 置)	
	2400ch		同一通信用建物内		779		779	779	1.06							1
			区域内回線		779		779	779	1.06			1				1
			区域外回線		779		779	779	1.06			1		1		1
	2424ch		同一通信用建物内		779		779	779	1.06							1
			区域内回線		779		779	779	1.06			1				1
			区域外回線		779		779	779	1.06			1		1		1
	2448ch		同一通信用建物内		779		779	779	1.06							1
			区域内回線		779		779	779	1.06			1				1
			区域外回線		779		779	779	1.06			1		1		1
	2472ch		同一通信用建物内		779		779	779	1.06							1
			区域内回線		779		779	779	1.06			1				1
			区域外回線		779		779	779	1.06			1		1		1
	2496ch		同一通信用建物内		779		779	779	1.06							1
			区域内回線		779		779	779	1.06			1				1
			区域外回線		779		779	779	1.06			1		1		1
	2520ch		同一通信用建物内		779		779	779	1.06							1
			区域内回線		779		779	779	1.06			1				1
			区域外回線		779		779	779	1.06			1		1		1
	2544ch		同一通信用建物内		779		779	779	1.06							1
			区域内回線		779		779	779	1.06			1				1
			区域外回線		779		779	779	1.06			1		1		1
	2568ch		同一通信用建物内		779		779	779	1.06							1
			区域内回線		779		779	779	1.06			1				1
			区域外回線		779		779	779	1.06			1		1		1
	2592ch		同一通信用建物内		779		779	779	1.06							1
			区域内回線		779		779	779	1.06			1				1
			区域外回線		779		779	779	1.06			1		1		1
	2616ch		同一通信用建物内		779		779	779	1.06							1
			区域内回線		779		779	779	1.06			1				1
			区域外回線		779		779	779	1.06			1		1		1
	2640ch		同一通信用建物内		779		779	779	1.06							1
			区域内回線		779		779	779	1.06			1				1
			区域外回線		779		779	779	1.06			1		1		1
	2664ch		同一通信用建物内		779		779	779	1.06							1
			区域内回線		779		779	779	1.06			1				1
			区域外回線		779		779	779	1.06			1		1		1
	2688ch		同一通信用建物内		779		779	779	1.06							1
			区域内回線		779		779	779	1.06			1				1
			区域外回線		779		779	779	1.06			1		1		1
	2712ch		同一通信用建物内		803		803	803	1.06							1
			区域内回線		803		803	803	1.06			1				1
			区域外回線		803		803	803	1.06			1		1		1
	2736ch		同一通信用建物内		827		827	827	1.06							1
			区域内回線		827		827	827	1.06			1				1
			区域外回線		827		827	827	1.06			1		1		1
	2760ch		同一通信用建物内		851		851	851	1.06							1
			区域内回線		851		851	851	1.06			1				1
			区域外回線		851		851	851	1.06			1		1		1
	2784ch		同一通信用建物内		875		875	875	1.06							1
			区域内回線		875		875	875	1.06			1				1
			区域外回線		875		875	875	1.06			1		1		1
	2808ch		同一通信用建物内		899		899	899	1.06							1
			区域内回線		899		899	899	1.06			1				1
			区域外回線		899		899	899	1.06			1		1		1
	2832ch		同一通信用建物内		923		923	923	1.06							1
			区域内回線		923		923	923	1.06			1				1
			区域外回線		923		923	923	1.06			1		1		1
	2856ch		同一通信用建物内		947		947	947	1.06							1
			区域内回線		947		947	947	1.06			1				1
			区域外回線		947		947	947	1.06			1		1		1
	2880ch		同一通信用建物内		971		971	971	1.06							1
			区域内回線		971		971	971	1.06			1				1
			区域外回線		971		971	971	1.06			1		1		1
	2904ch		同一通信用建物内		980		980	980	1.06							1
			区域内回線		980		980	980	1.06			1				1
			区域外回線		980		980	980	1.06			1		1		1
	2928ch		同一通信用建物内		980		980	980	1.06							1
			区域内回線		980		980	980	1.06			1				1
			区域外回線		980		980	980	1.06			1		1		1
	2952ch		同一通信用建物内		980		980	980	1.06							1
			区域内回線		980		980	980	1.06			1				1
			区域外回線		980		980	980	1.06			1		1		1
	2976ch		同一通信用建物内		980		980	980	1.06							1
			区域内回線		980		980	980	1.06			1				1
			区域外回線		980		980	980	1.06			1		1		1
	3000ch		同一通信用建物内		980		980	980	1.06							1
			区域内回線		980		980	980	1.06			1				1
			区域外回線		980		980	980	1.06			1		1		1
	3024ch		同一通信用建物内		980		980	980	1.06							1
			区域内回線		980		980	980	1.06			1				1
			区域外回線		980		980	980	1.06			1		1		1
	3048ch		同一通信用建物内		980		980	980	1.06							1
			区域内回線		980		980	980	1.06			1				1
			区域外回線		980		980	980	1.06			1		1		1
	3072ch		同一通信用建物内		980		980	980	1.06							1
			区域内回線		980		980	980	1.06			1				1
			区域外回線		980		980	980	1.06			1		1		1
	3096ch		同一通信用建物内		980		980	980	1.06							1
			区域内回線		980		980	980	1.06			1				1
			区域外回線		980		980	980	1.06			1		1		1
	3120ch		同一通信用建物内		980		980	980	1.06							1
			区域内回線		980		980	980	1.06			1				1
			区域外回線		980		980	980	1.06			1		1		1

サービス	品目	グレード	専用線形態	③速度換算係数				④保守 換算係 数	⑤アンバンドル別経由回数						
				M D F S S L M	S L M S C N E	C N E	C N E S P O I		C N E S P O I (接 続 装 置)	M D F S S L M	S L M	S L M S C N E	C N E	C N E S P O I	C N E S P O I (接 続 装 置)
	3144ch		同一通信用建物内		980		980	980	1.06						1
			区域内回線		980		980	980	1.06			1			1
			区域外回線		980		980	980	1.06			1		1	1
	3168ch		同一通信用建物内		980		980	980	1.06						1
			区域内回線		980		980	980	1.06			1			1
			区域外回線		980		980	980	1.06			1		1	1
	3192ch		同一通信用建物内		980		980	980	1.06						1
			区域内回線		980		980	980	1.06			1			1
			区域外回線		980		980	980	1.06			1		1	1
	3216ch		同一通信用建物内		980		980	980	1.06						1
			区域内回線		980		980	980	1.06			1			1
			区域外回線		980		980	980	1.06			1		1	1
	3240ch		同一通信用建物内		980		980	980	1.06						1
			区域内回線		980		980	980	1.06			1			1
			区域外回線		980		980	980	1.06			1		1	1
	3264ch		同一通信用建物内		980		980	980	1.06						1
			区域内回線		980		980	980	1.06			1			1
			区域外回線		980		980	980	1.06			1		1	1
	3288ch		同一通信用建物内		980		980	980	1.06						1
			区域内回線		980		980	980	1.06			1			1
			区域外回線		980		980	980	1.06			1		1	1
	3312ch		同一通信用建物内		980		980	980	1.06						1
			区域内回線		980		980	980	1.06			1			1
			区域外回線		980		980	980	1.06			1		1	1
	3336ch		同一通信用建物内		980		980	980	1.06						1
			区域内回線		980		980	980	1.06			1			1
			区域外回線		980		980	980	1.06			1		1	1
	3360ch		同一通信用建物内		980		980	980	1.06						1
			区域内回線		980		980	980	1.06			1			1
			区域外回線		980		980	980	1.06			1		1	1
	3408ch		同一通信用建物内		980		980	980	1.06						1
			区域内回線		980		980	980	1.06			1			1
			区域外回線		980		980	980	1.06			1		1	1
	3456ch		同一通信用建物内		980		980	980	1.06						1
			区域内回線		980		980	980	1.06			1			1
			区域外回線		980		980	980	1.06			1		1	1
	3480ch		同一通信用建物内		980		980	980	1.06						1
			区域内回線		980		980	980	1.06			1			1
			区域外回線		980		980	980	1.06			1		1	1
	3528ch		同一通信用建物内		980		980	980	1.06						1
			区域内回線		980		980	980	1.06			1			1
			区域外回線		980		980	980	1.06			1		1	1
	3600ch		同一通信用建物内		980		980	980	1.06						1
			区域内回線		980		980	980	1.06			1			1
			区域外回線		980		980	980	1.06			1		1	1
	3768ch		同一通信用建物内		980		980	980	1.06						1
			区域内回線		980		980	980	1.06			1			1
			区域外回線		980		980	980	1.06			1		1	1
	3792ch		同一通信用建物内		980		980	980	1.06						1
			区域内回線		980		980	980	1.06			1			1
			区域外回線		980		980	980	1.06			1		1	1
	3816ch		同一通信用建物内		980		980	980	1.06						1
			区域内回線		980		980	980	1.06			1			1
			区域外回線		980		980	980	1.06			1		1	1
	3840ch		同一通信用建物内		980		980	980	1.06						1
			区域内回線		980		980	980	1.06			1			1
			区域外回線		980		980	980	1.06			1		1	1
	4008ch		同一通信用建物内		980		980	980	1.06						1
			区域内回線		980		980	980	1.06			1			1
			区域外回線		980		980	980	1.06			1		1	1
	4056ch		同一通信用建物内		1004		1004	1004	1.06						1
			区域内回線		1004		1004	1004	1.06			1			1
			区域外回線		1004		1004	1004	1.06			1		1	1
	4080ch		同一通信用建物内		1028		1028	1028	1.06						1
			区域内回線		1028		1028	1028	1.06			1			1
			区域外回線		1028		1028	1028	1.06			1		1	1
	4128ch		同一通信用建物内		1076		1076	1076	1.06						1
			区域内回線		1076		1076	1076	1.06			1			1
			区域外回線		1076		1076	1076	1.06			1		1	1
	4152ch		同一通信用建物内		1100		1100	1100	1.06						1
			区域内回線		1100		1100	1100	1.06			1			1
			区域外回線		1100		1100	1100	1.06			1		1	1
	4224ch		同一通信用建物内		1172		1172	1172	1.06						1
			区域内回線		1172		1172	1172	1.06			1			1
			区域外回線		1172		1172	1172	1.06			1		1	1
	4560ch		同一通信用建物内		1269		1269	1269	1.06						1
			区域内回線		1269		1269	1269	1.06			1			1
			区域外回線		1269		1269	1269	1.06			1		1	1
	4704ch		同一通信用建物内		1269		1269	1269	1.06						1
			区域内回線		1269		1269	1269	1.06			1			1
			区域外回線		1269		1269	1269	1.06			1		1	1
	4944ch		同一通信用建物内		1470		1470	1470	1.06						1
			区域内回線		1470		1470	1470	1.06			1			1
			区域外回線		1470		1470	1470	1.06			1		1	1
	5136ch		同一通信用建物内		1470		1470	1470	1.06						1
			区域内回線		1470		1470	1470	1.06			1			1
			区域外回線		1470		1470	1470	1.06			1		1	1
	7464ch		同一通信用建物内		1960		1960	1960	1.06						1
			区域内回線		1960		1960	1960	1.06			1			1
			区域外回線		1960		1960	1960	1.06			1		1	1

X I . 料金設定に使用する回数比例コストと時間比例コストの比率

1. 伝送路

伝送路については、通信中保持される設備のため、すべて時間比例とする。

2. 交換機

交換機については、2022年度末の取得固定資産価額により、以下のとおり算定する。

(単位：億円)

(1) デジタル市内交換機 (GC、ISM)

区分	①通信回数に比例する設備	②通信時間に比例する設備	③左記以外の設備	①+②
	デジタル交換機の中央処理装置、試験装置架等	デジタル交換機の通話路装置等	—	
固定資産価額	169	943	4,905	1,112
比率	0.1519	0.8481	—	1.0000

(2) デジタル市外交換機 (GMC、ZC)

区分	①通信回数に比例する設備	②通信時間に比例する設備	③左記以外の設備	①+②
	デジタル交換機の中央処理装置、試験装置架等	デジタル交換機の通話路装置、トランク架等	—	
固定資産価額	26	54	67	80
比率	0.3300	0.6700	—	1.0000

3. 信号網

信号網については、呼の設定および解放に使用する設備のため、すべて回数比例とする。

XII. 料金設定に使用する回線比例コストと回線距離比例コストの比率

専用線ノード装置～専用線ノード装置伝送路及び、専用線ノード装置～相互接続点伝送路については、2022年度末の当該設備区分の取得固定資産価額により、以下のとおり算定した。

(百万円)

区分	①回線数に比例する設備	②回線距離に比例する設備	③左記以外の設備	①+②
	伝送・無線機械設備	線路・土木設備	—	
固定資産価額	10,906	18,497	6,670	29,403
比率	0.3709	0.6291	—	1.0000

(注) 接続装置見合いの資産は含んでいない。

XⅢ. 料金設定に使用する保守換算係数

1. Ⅱ-6 通信路設定伝送機能に適用するもの

①通信路設定伝送機能における総平均故障修理時間と区分毎の平均故障修理時間の比率

区分	比率
a. タイプ1-1 (平日・昼間帯)	0.438
b. タイプ1-2 (全日・昼間帯)	0.629
c. タイプ2 (全日・全時間帯)	1.000
d. 平均	1.000

②通信路設定伝送機能コストの内訳 (単位：%)

区分	比率
a. 故障修理関連コストの割合	9.4
b. その他のコストの割合	90.6
c. 計	100.0

③保守換算係数の設定

区分	保守換算係数	備考
タイプ1-2 (全日・昼間帯)	1.02	$(2a \times 1b + 2b) / (2a \times 1a + 2b)$
タイプ2 (全日・全時間帯)	1.06	$(2a \times 1c + 2b) / (2a \times 1a + 2b)$

2. 網改造料の算定式に準拠して算定するものに適用するもの

①端末回線伝送機能等における総平均故障修理時間と区分毎の平均故障修理時間の比率

区分	比率
a. タイプ1-1 (平日・昼間帯)	0.936
b. タイプ1-2 (全日・昼間帯)	0.940
c. タイプ2 (全日・全時間帯)	1.361
d. 平均	1.000

②端末回線伝送機能等コストの内訳 (単位：%)

区分	比率
a. 故障修理関連コストの割合	7.2
b. その他のコストの割合	92.8
c. 計	100.0

③保守換算係数の設定

区分	保守換算係数	備考
タイプ1-1 (平日・昼間帯)	1.00	$(2a \times 1a + 2b) / 2c$
タイプ1-2 (全日・昼間帯)	1.00	$(2a \times 1b + 2b) / 2c$
タイプ2 (全日・全時間帯)	1.03	$(2a \times 1c + 2b) / 2c$

3. 1, 2以外に適用するもの

①端末回線伝送機能等における総平均故障修理時間と区分毎の平均故障修理時間の比率

区分	比率
a. タイプ1-1 (平日・昼間帯)	0.936
b. タイプ1-2 (全日・昼間帯)	0.940
c. タイプ2 (全日・全時間帯)	1.361
d. 平均	1.000

②端末回線伝送機能等コストの内訳 (単位: %)

区分	比率
a. 故障修理関連コストの割合	7.2
b. その他のコストの割合	92.8
c. 計	100.0

③保守換算係数の設定

区分	保守換算係数	備考
タイプ1-2 (全日・昼間帯)	1.00	$(2a \times 1b + 2b) / (2a \times 1a + 2b)$
タイプ2 (全日・全時間帯)	1.03	$(2a \times 1c + 2b) / (2a \times 1a + 2b)$

XIV.料金設定に使用する貸倒率

(単位:百万円)

	2022年度	備考
①接続料の貸倒額	0	参考1.設備区分別の費用明細表より
②接続料	111,237	2022年度実績 (接続会計報告書 様式第1 第一種指定設備管理部門の受取網使用料、 接続装置使用料収入、網改造料収入の合計)
貸倒率	0.00000%	①÷②

(別紙1)

加入者回線・主配線盤の費用明細表

(単位:百万円)

費用の項目	主な配賦基準	メタル加入者回線	局外RTに收容されている加入者回線(※)		(再掲)試験受付	メタル主配線盤	局外RTに收容されている加入者回線に係る主配線盤(※)	
			メタル設備のみを用いる加入者回線	メタル設備のみを用いる加入者回線に係る主配線盤			メタル設備のみを用いる加入者回線に係る主配線盤	
営業費	・取得資産額比	0	0	0	0	0	0	0
(再)貸倒損失	-	0	0	0	0	0	0	0
運用費	-	0	0	0	0	0	0	0
施設保全費	・線路設備の保守に直接係わるもの:芯線長比 ・上記以外のもの:上記支出額比	71,121	2,615	68,506	3,719	1,783	2	1,781
共通費	・施設保全費支出額比	2,578	107	2,472	111	431	1	429
管理費	・施設保全費、共通費支出額比	3,909	186	3,723	174	371	4	367
試験研究費	・取得資産額比	1,123	78	1,046	0	11	3	8
通信設備使用料	・取得資産額比	9	1	8	1	0	0	0
租税公課	・正味資産額比	14,253	1,002	13,251	4	391	2	389
減価償却費	・線路設備に係わるもの:個別把握し、直接賦課 ・上記以外のもの:正味資産額比	19,881	1,389	18,492	32	985	14	972
固定資産除却費	・線路設備に係わるもの:個別把握し、直接賦課 ・上記以外のもの:正味資産額比	7,565	281	7,284	1	270	1	269
(再)除却損	・線路設備に係わるもの:個別把握し、直接賦課 ・上記以外のもの:正味資産額比	518	29	490	0	103	0	103
合計	-	120,438	5,658	114,781	4,044	4,242	26	4,216

(※) 收容局から局外RTまでの光信号端末伝送路を含む。

加入者回線・主配線盤の固定資産明細表

(単位:百万円)

資産の項目	主な配賦基準	メタル加入者回線	局外RTに收容されている加入者回線(※)		メタル設備のみを用いる加入者回線		メタル主配線盤	局外RTに收容されている加入者回線に係る主配線盤(※)	メタル設備のみを用いる加入者回線に係る主配線盤
					(再掲)試験受付				
機械設備	公衆電話機械設備	取得価額	0	0	0	0	0	0	0
		減価償却累計額	0	0	0	0	0	0	0
		正味価額	0	0	0	0	0	0	0
	市内電話機械設備	取得価額	624	20	604	604	43,933	442	43,491
		減価償却累計額	540	18	523	523	43,759	386	43,373
		正味価額	84	3	81	81	174	56	119
	市外電話機械設備	取得価額	0	0	0	0	0	0	0
		減価償却累計額	0	0	0	0	0	0	0
		正味価額	0	0	0	0	0	0	0
	電信機械設備	取得価額	0	0	0	0	0	0	0
		減価償却累計額	0	0	0	0	0	0	0
		正味価額	0	0	0	0	0	0	0
	電報機械設備	取得価額	0	0	0	0	0	0	0
		減価償却累計額	0	0	0	0	0	0	0
		正味価額	0	0	0	0	0	0	0
	DDX機械設備	取得価額	0	0	0	0	0	0	0
		減価償却累計額	0	0	0	0	0	0	0
		正味価額	0	0	0	0	0	0	0
	画像機械設備	取得価額	0	0	0	0	0	0	0
減価償却累計額		0	0	0	0	0	0	0	
正味価額		0	0	0	0	0	0	0	
OCN機械設備	取得価額	0	0	0	0	0	0	0	
	減価償却累計額	0	0	0	0	0	0	0	
	正味価額	0	0	0	0	0	0	0	
伝送機械設備	取得価額	1,551	0	1,551	0	0	0	0	
	減価償却累計額	1,424	0	1,424	0	0	0	0	
	正味価額	126	0	126	0	0	0	0	
無線機械設備	取得価額	2,124	0	2,124	0	0	0	0	
	減価償却累計額	2,002	0	2,002	0	0	0	0	
	正味価額	122	0	122	0	0	0	0	
電力設備	取得価額	2,846	164	2,683	345	8	4	4	
	減価償却累計額	2,322	134	2,188	281	7	3	4	
	正味価額	525	30	495	64	2	1	1	
電話番号案内設備	取得価額	0	0	0	0	0	0	0	
	減価償却累計額	0	0	0	0	0	0	0	
	正味価額	0	0	0	0	0	0	0	
総合監視システム	取得価額	458	35	423	0	1,098	0	1,098	
	減価償却累計額	338	26	312	0	799	0	799	
	正味価額	119	9	110	0	299	0	299	
空中線設備	取得価額	214	0	214	0	0	0	0	
	減価償却累計額	170	0	170	0	0	0	0	
	正味価額	44	0	44	0	0	0	0	
通信衛星設備	取得価額	0	0	0	0	0	0	0	
	減価償却累計額	0	0	0	0	0	0	0	
	正味価額	0	0	0	0	0	0	0	
端末設備	取得価額	0	0	0	0	0	0	0	
	減価償却累計額	0	0	0	0	0	0	0	
	正味価額	0	0	0	0	0	0	0	
線路設備	市内線路設備	取得価額	2,476,764	101,241	2,375,524	0	0	0	0
		減価償却累計額	2,140,693	81,094	2,059,599	0	0	0	0
		正味価額	336,071	20,147	315,925	0	0	0	0
市外線路設備	取得価額	0	0	0	0	0	0	0	
	減価償却累計額	0	0	0	0	0	0	0	
	正味価額	0	0	0	0	0	0	0	
土木設備	取得価額	985,429	75,763	909,666	0	0	0	0	
	減価償却累計額	826,894	63,576	763,318	0	0	0	0	
	正味価額	158,535	12,187	146,348	0	0	0	0	
海底線設備	取得価額	4,192	38	4,153	0	0	0	0	
	減価償却累計額	3,975	30	3,945	0	0	0	0	
	正味価額	217	8	208	0	0	0	0	
建物	取得価額	66,135	2,652	63,483	18	68,477	156	68,321	
	減価償却累計額	51,560	2,069	49,491	14	53,582	122	53,460	
	正味価額	14,575	583	13,992	4	14,895	34	14,861	
構築物	取得価額	6,021	242	5,779	2	5,895	13	5,882	
	減価償却累計額	5,059	204	4,856	1	4,953	11	4,942	
	正味価額	961	39	923	0	942	2	940	
機械及び装置	取得価額	1,617	69	1,548	0	38	0	38	
	減価償却累計額	1,314	55	1,259	0	33	0	33	
	正味価額	303	14	288	0	5	0	5	
車両及び船舶	取得価額	275	9	267	0	2	0	2	
	減価償却累計額	220	7	214	0	2	0	2	
	正味価額	55	2	53	0	0	0	0	
工具、器具及び備品	取得価額	13,083	571	12,512	4	342	8	334	
	減価償却累計額	9,500	405	9,095	3	256	5	251	
	正味価額	3,583	167	3,417	1	86	3	83	
リース資産	取得価額	1,325	62	1,263	0	33	1	33	
	減価償却累計額	90	4	86	0	2	0	2	
	正味価額	1,235	58	1,177	0	32	1	31	
土地	取得価額	8,141	326	7,815	2	7,285	17	7,269	
	減価償却累計額	0	0	0	0	0	0	0	
	正味価額	8,141	326	7,815	2	7,285	17	7,269	
建設仮勘定	取得価額	6,842	444	6,398	2	7	1	6	
	減価償却累計額	0	0	0	0	0	0	0	
	正味価額	6,842	444	6,398	2	7	1	6	
無形固定資産	取得価額	68,728	4,148	64,580	19	1,270	8	1,262	
	減価償却累計額	58,681	3,549	55,132	16	1,068	7	1,062	
	正味価額	10,046	599	9,448	3	202	1	200	
合計	取得価額	3,646,370	185,785	3,460,585	996	128,389	649	127,740	
	減価償却累計額	3,104,784	151,170	2,953,615	839	104,460	534	103,926	
	正味価額	541,585	34,615	506,970	157	23,929	115	23,814	

(※) 收容局から局外RTまでの光信号端末伝送路を含む。

メタル設備のみを用いる加入者回線の費用明細表

(単位:百万円)

費用の項目	主な配賦基準	メタル 加設 入者 のみ を用 いる	上部区間		下部区間
				(再掲) 土木設備	
営業費	-	0	0	0	0
(再)貸倒損失	-	0	0	0	0
運用費	-	0	0	0	0
施設保全費	・線路設備の故障修理に係るもの:故障修理件数比 ・線路設備(電柱・鉄塔)の保守に直接係るもの:個別把握し、直接賦課 ・線路設備(電柱・鉄塔以外)の保守に直接係るもの:芯線長比 ・地中設備の保守に直接係るもの:個別把握し、直接賦課 ・上記以外のもの:上記支出額比	68,506	20,738	3,174	47,768
共通費	・施設保全費支出額比	2,472	748	115	1,723
管理費	・施設保全費、共通費支出額比	3,723	1,127	172	2,596
試験研究費	・取得資産額比	1,046	313	151	733
通信設備使用料	・取得資産額比	8	0	0	8
租税公課	・正味資産額比	13,251	6,187	4,111	7,064
減価償却費	・線路設備に係るもの:個別把握し、直接賦課 ・地中設備に係るもの:個別把握し、直接賦課 ・上記以外のもの:正味資産額比	18,492	8,455	5,618	10,038
固定資産除却費	・線路設備に係るもの:個別把握し、直接賦課 ・地中設備に係るもの:個別把握し、直接賦課 ・上記以外のもの:正味資産額比	7,284	4,337	2,882	2,947
(再)除却損	・線路設備に係るもの:個別把握し、直接賦課 ・地中設備に係るもの:個別把握し、直接賦課 ・上記以外のもの:正味資産額比	490	172	114	317
合計	-	114,781	41,905	16,223	72,876

メタル設備のみを用いる加入者回線の固定資産明細表

(単位:百万円)

資産の項目	主な配賦基準	メタル 加入者 回線のみ を用いる	上部区間		下部区間	
				(再掲) 土木設備		
機械設備	公衆電話機械設備	取得価額	0	0	0	0
		減価償却累計額	0	0	0	0
		正味価額	0	0	0	0
	市内電話機械設備	取得価額	604	293	141	311
		減価償却累計額	523	254	122	269
		正味価額	81	39	19	42
	市外電話機械設備	取得価額	0	0	0	0
		減価償却累計額	0	0	0	0
		正味価額	0	0	0	0
	電信機械設備	取得価額	0	0	0	0
		減価償却累計額	0	0	0	0
		正味価額	0	0	0	0
	電報機械設備	取得価額	0	0	0	0
		減価償却累計額	0	0	0	0
		正味価額	0	0	0	0
	DDX機械設備	取得価額	0	0	0	0
		減価償却累計額	0	0	0	0
		正味価額	0	0	0	0
	画像機械設備	取得価額	0	0	0	0
		減価償却累計額	0	0	0	0
正味価額		0	0	0	0	
OCN機械設備	取得価額	0	0	0	0	
	減価償却累計額	0	0	0	0	
	正味価額	0	0	0	0	
伝送機械設備	取得価額	1,551	0	0	1,551	
	減価償却累計額	1,424	0	0	1,424	
	正味価額	126	0	0	126	
無線機械設備	取得価額	2,124	0	0	2,124	
	減価償却累計額	2,002	0	0	2,002	
	正味価額	122	0	0	122	
電力設備	取得価額	2,683	114	55	2,568	
	減価償却累計額	2,188	93	45	2,095	
	正味価額	495	21	10	474	
電話番号案内設備	取得価額	0	0	0	0	
	減価償却累計額	0	0	0	0	
	正味価額	0	0	0	0	
総合監視システム	取得価額	423	418	202	5	
	減価償却累計額	312	309	149	3	
	正味価額	110	109	53	1	
空中線設備	取得価額	214	0	0	214	
	減価償却累計額	170	0	0	170	
	正味価額	44	0	0	44	
通信衛星設備	取得価額	0	0	0	0	
	減価償却累計額	0	0	0	0	
	正味価額	0	0	0	0	
端末設備	取得価額	0	0	0	0	
	減価償却累計額	0	0	0	0	
	正味価額	0	0	0	0	
線路設備	市内線路設備	取得価額	2,375,524	972,311	0	1,403,213
		減価償却累計額	2,059,599	904,852	0	1,154,747
		正味価額	315,925	67,459	0	248,466
市外線路設備	取得価額	0	0	0	0	
	減価償却累計額	0	0	0	0	
	正味価額	0	0	0	0	
土木設備	取得価額	909,666	909,666	909,666	0	
	減価償却累計額	763,318	763,318	763,318	0	
	正味価額	146,348	146,348	146,348	0	
海底線設備	取得価額	4,153	4,153	0	0	
	減価償却累計額	3,945	3,945	0	0	
	正味価額	208	208	0	0	
建物	取得価額	63,483	27,311	13,172	36,172	
	減価償却累計額	49,491	21,257	10,252	28,234	
	正味価額	13,992	6,054	2,920	7,937	
構築物	取得価額	5,779	2,516	1,213	3,263	
	減価償却累計額	4,856	2,114	1,020	2,742	
	正味価額	923	402	194	521	
機械及び装置	取得価額	1,548	850	410	697	
	減価償却累計額	1,259	687	331	572	
	正味価額	288	163	79	125	
車両及び船舶	取得価額	267	162	78	105	
	減価償却累計額	214	129	62	84	
	正味価額	53	32	16	21	
工具、器具及び備品	取得価額	12,512	6,078	2,932	6,433	
	減価償却累計額	9,095	4,513	2,177	4,581	
	正味価額	3,417	1,565	755	1,852	
リース資産	取得価額	1,263	543	262	720	
	減価償却累計額	86	37	18	49	
	正味価額	1,177	506	244	671	
土地	取得価額	7,815	3,471	1,674	4,344	
	減価償却累計額	0	0	0	0	
	正味価額	7,815	3,471	1,674	4,344	
建設仮勘定	取得価額	6,398	2,987	1,441	3,411	
	減価償却累計額	0	0	0	0	
	正味価額	6,398	2,987	1,441	3,411	
無形固定資産	取得価額	64,580	50,450	24,331	14,130	
	減価償却累計額	55,132	43,104	20,789	12,028	
	正味価額	9,448	7,346	3,543	2,102	
合計	取得価額	3,460,585	1,981,324	955,577	1,479,261	
	減価償却累計額	2,953,615	1,744,613	798,283	1,209,002	
	正味価額	506,970	236,711	157,294	270,259	

(別紙5)

中継伝送路に係る設備の費用明細表

(参考1)設備区分別の費用明細表及び(参考5)設備区分別の費用明細表(一般第一種指定設備の内訳)をもとに算定

(単位:百万円)

費用の項目	主な配賦基準	中継伝送路に係る設備			
		土木設備	県間設備	その他	
営業費	—	0	0	0	0
運用費	—	0	0	0	0
施設保全費	・電力設備など個別把握可能なもの:直接賦課 ・上記以外のもの:支出額比	10,229	322	39	9,868
共通費	・支出額比	1,210	112	5	1,093
管理費	・電力設備など個別把握可能なもの:直接賦課 ・上記以外のもの:支出額比	2,067	63	10	1,994
試験研究費	・電力設備など個別把握可能なもの:直接賦課 ・上記以外のもの:支出額比	5,147	436	26	4,685
通信設備使用料	・取得資産額比	4,307	203	3,232	872
租税公課	・正味資産額比	2,315	855	11	1,449
減価償却費	・電力設備など個別把握可能なもの:直接賦課 ・上記以外のもの:正味資産額比	14,206	965	100	13,141
固定資産除却費	・電力設備など個別把握可能なもの:直接賦課 ・上記以外のもの:正味資産額比	1,263	158	5	1,100
(再)除却損	・電力設備など個別把握可能なもの:直接賦課 ・上記以外のもの:正味資産額比	226	32	1	193
合計	—	40,744	3,113	3,428	34,203

※ 費用は(参考1)「設備区分別の費用明細表」における、端末系交換設備～端末系又は中継系交換設備伝送路(音声)、端末系交換設備～端末系又は中継系交換設備伝送路(データ)、および(参考5)「設備区分別の費用明細表(一般第一種指定設備の内訳)」における、伝送路の合計。

(別紙6)

中継伝送路に係る設備の固定資産明細表

(参考2)設備区分別固定資産明細表及び(参考6)設備区分別固定資産明細表(一般第一種指定設備の内訳)をもとに算定

(単位:百万円)

資産の項目		主な配賦基準	中継伝送路に係る設備		
			土木設備	県間設備	その他
機	公衆電話機械設備	取得価額	0	0	0
		減価償却累計額	0	0	0
		正味価額	0	0	0
	市内電話機械設備	取得価額	3	0	3
		減価償却累計額	2	0	2
		正味価額	0	0	0
	市外電話機械設備	取得価額	0	0	0
		減価償却累計額	0	0	0
		正味価額	0	0	0
	電信機械設備	取得価額	0	0	0
		減価償却累計額	0	0	0
		正味価額	0	0	0
電報機械設備	取得価額	0	0	0	
	減価償却累計額	0	0	0	
	正味価額	0	0	0	
DDX機械設備	取得価額	0	0	0	
	減価償却累計額	0	0	0	
	正味価額	0	0	0	
画像機械設備	取得価額	0	0	0	
	減価償却累計額	0	0	0	
	正味価額	0	0	0	
OCN機械設備	取得価額	0	0	0	
	減価償却累計額	0	0	0	
	正味価額	0	0	0	
伝送機械設備	取得価額	212,461	0	560	
	減価償却累計額	153,796	0	260	
	正味価額	58,666	0	300	
無線機械設備	取得価額	3,734	0	0	
	減価償却累計額	3,242	0	0	
	正味価額	493	0	0	
電力設備	取得価額	77,432	0	190	
	減価償却累計額	63,165	0	156	
	正味価額	14,267	0	34	
電話番号案内設備	取得価額	0	0	0	
	減価償却累計額	0	0	0	
	正味価額	0	0	0	
総合監視システム	取得価額	581	0	1	
	減価償却累計額	419	0	1	
	正味価額	162	0	0	
空中線設備	取得価額	7,730	0	0	
	減価償却累計額	5,141	0	0	
	正味価額	2,589	0	0	
通信衛星設備	取得価額	0	0	0	
	減価償却累計額	0	0	0	
	正味価額	0	0	0	
端末設備	取得価額	0	0	0	
	減価償却累計額	0	0	0	
	正味価額	0	0	0	
線路設備	市内線路設備	取得価額	58,186	0	152
		減価償却累計額	55,041	0	144
		正味価額	3,143	0	8
市外線路設備	取得価額	11,043	0	31	
	減価償却累計額	10,714	0	30	
	正味価額	330	0	1	
土木設備	取得価額	95,850	95,581	269	
	減価償却累計額	81,006	80,778	228	
	正味価額	14,844	14,803	41	
海底線設備	取得価額	5,402	0	17	
	減価償却累計額	5,001	0	16	
	正味価額	400	0	1	
建物	取得価額	125,143	8,917	308	
	減価償却累計額	98,244	7,280	242	
	正味価額	26,898	1,637	66	
構築物	取得価額	10,482	1,794	26	
	減価償却累計額	8,803	1,507	22	
	正味価額	1,677	287	4	
機械及び装置	取得価額	254	44	1	
	減価償却累計額	215	37	1	
	正味価額	38	7	0	
車両及び船舶	取得価額	63	11	0	
	減価償却累計額	51	9	0	
	正味価額	12	2	0	
工具、器具及び備品	取得価額	5,903	1,010	12	
	減価償却累計額	3,752	642	8	
	正味価額	2,151	368	4	
リース資産	取得価額	8,844	57	28	
	減価償却累計額	655	3	3	
	正味価額	8,191	54	25	
土地	取得価額	13,060	324	32	
	減価償却累計額	0	0	0	
	正味価額	13,060	324	32	
建設仮勘定	取得価額	1,056	182	3	
	減価償却累計額	0	0	0	
	正味価額	1,056	182	3	
無形固定資産	取得価額	15,391	4,848	29	
	減価償却累計額	13,328	4,143	24	
	正味価額	2,062	705	5	
設備区分毎の固定資産合計	取得価額	652,618	112,767	1,658	
	減価償却累計額	502,576	94,398	1,132	
	正味価額	150,042	18,369	526	

※資産は(参考2)「設備区分別固定資産明細表」における、端末系交換設備～端末系又は中継系交換設備伝送路(音声)、端末系交換設備～端末系又は中継系交換設備伝送路(データ)、および(参考6)「設備区分別資産明細表(一般第一種指定設備の内訳)」における、伝送路の合計。

設備区分別固定資産明細表
(2022年度採算計画をもとに算定)

(単位:百万円)

Table with columns for asset categories (e.g., 固定資産総額, 有形固定資産, 無形固定資産) and various sub-categories. It includes detailed numerical data for each category and sub-item, organized into multiple columns and rows.

設備区分別固定資産明細表

(2022年度採算計画をもとに算定)

(単位:百万円)

Table with columns for equipment categories (e.g., 機械器具, 建物, 構築物) and various financial metrics (e.g., 取得価額, 減価償却累計額, 期末純価額). The table is organized into sections for different types of assets and their corresponding financial data.

(参考3)

設備区別の費用明細表(端末系伝送路の内訳)

(2022年度接続会計をもとに算定)

(単位:百万円)

設備区分等 費用の項目	指定設備管理部門				
	端末系伝送路 (電気信号の伝送に係るもの)	メタル加入者回線	OCU	その他	回線管理運営
営業費	15,672	0	0	0	15,672
(再)貸倒損失	0	0	0	0	0
運用費	0	0	0	0	0
施設保全費	73,042	71,121	284	0	1,637
共通費	3,103	2,578	41	0	484
管理費	5,114	3,909	52	0	1,154
試験研究費	1,157	1,123	34	0	0
通信設備使用料	16	9	7	0	0
租税公課	14,389	14,253	34	0	102
減価償却費	20,915	19,881	167	0	867
固定資産除却費	7,627	7,565	42	0	20
(再)除却損	529	518	7	0	4
合計	141,035	120,438	661	0	19,936

設備区分等		指定設備管理部門					
		(端末系伝送路 （電気信号の伝送に係るもの）	メタル加入者回線	OCU	その他	回線管理運営	
資産の項目							
機械設備	公衆電話機械設備	取得価額	0	0	0	0	
	減価償却累計額	0	0	0	0	0	
	正味価額	0	0	0	0	0	
	市内電話機械設備	取得価額	10,836	624	10,212	0	0
		減価償却累計額	10,700	540	10,159	0	0
	正味価額	137	84	53	0	0	
	市外電話機械設備	取得価額	0	0	0	0	0
		減価償却累計額	0	0	0	0	0
	正味価額	0	0	0	0	0	
	電信機械設備	取得価額	0	0	0	0	0
		減価償却累計額	0	0	0	0	0
	正味価額	0	0	0	0	0	
	電報機械設備	取得価額	0	0	0	0	0
		減価償却累計額	0	0	0	0	0
	正味価額	0	0	0	0	0	
	DDX機械設備	取得価額	0	0	0	0	0
		減価償却累計額	0	0	0	0	0
	正味価額	0	0	0	0	0	
	画像機械設備	取得価額	0	0	0	0	0
		減価償却累計額	0	0	0	0	0
正味価額	0	0	0	0	0		
OCN機械設備	取得価額	0	0	0	0	0	
	減価償却累計額	0	0	0	0	0	
正味価額	0	0	0	0	0		
伝送機械設備	取得価額	3,024	1,551	1,473	0	0	
	減価償却累計額	2,809	1,424	1,384	0	0	
正味価額	215	126	89	0	0		
無線機械設備	取得価額	2,124	2,124	0	0	0	
	減価償却累計額	2,002	2,002	0	0	0	
正味価額	122	122	0	0	0		
電力設備	取得価額	4,929	2,846	2,082	0	0	
	減価償却累計額	4,020	2,322	1,698	0	0	
正味価額	909	525	384	0	0		
電話番号案内設備	取得価額	0	0	0	0	0	
	減価償却累計額	0	0	0	0	0	
正味価額	0	0	0	0	0		
総合監視システム	取得価額	487	458	29	0	0	
	減価償却累計額	359	338	21	0	0	
正味価額	127	119	8	0	0		
空中線設備	取得価額	214	214	0	0	0	
	減価償却累計額	170	170	0	0	0	
正味価額	44	44	0	0	0		
通信衛星設備	取得価額	0	0	0	0	0	
	減価償却累計額	0	0	0	0	0	
正味価額	0	0	0	0	0		
端末設備	取得価額	0	0	0	0	0	
	減価償却累計額	0	0	0	0	0	
正味価額	0	0	0	0	0		
線路設備	市内線路設備	取得価額	2,476,764	2,476,764	0	0	
		減価償却累計額	2,140,693	2,140,693	0	0	
正味価額	336,071	336,071	0	0	0		
市外線路設備	取得価額	0	0	0	0	0	
	減価償却累計額	0	0	0	0	0	
正味価額	0	0	0	0	0		
土木設備	取得価額	985,429	985,429	0	0	0	
	減価償却累計額	826,894	826,894	0	0	0	
正味価額	158,535	158,535	0	0	0		
海底線設備	取得価額	4,192	4,192	0	0	0	
	減価償却累計額	3,975	3,975	0	0	0	
正味価額	217	217	0	0	0		
建物	取得価額	74,604	66,135	4,771	0	3,697	
	減価償却累計額	58,158	51,560	3,748	0	2,849	
正味価額	16,446	14,575	1,023	0	848		
構築物	取得価額	6,808	6,021	394	0	394	
	減価償却累計額	5,721	5,059	331	0	331	
正味価額	1,087	961	63	0	63		
機械及び装置	取得価額	1,878	1,617	11	0	250	
	減価償却累計額	1,555	1,314	10	0	231	
正味価額	323	303	1	0	19		
車両及び船舶	取得価額	286	275	3	0	7	
	減価償却累計額	229	220	3	0	6	
正味価額	57	55	1	0	1		
工具、器具及び備品	取得価額	17,867	13,083	136	0	4,648	
	減価償却累計額	13,158	9,500	95	0	3,564	
正味価額	4,709	3,583	41	0	1,084		
リース資産	取得価額	1,968	1,325	227	0	416	
	減価償却累計額	127	90	17	0	20	
正味価額	1,841	1,235	211	0	395		
土地	取得価額	9,299	8,141	491	0	667	
	減価償却累計額	0	0	0	0	0	
正味価額	9,299	8,141	491	0	667		
建設仮勘定	取得価額	6,852	6,842	10	0	0	
	減価償却累計額	0	0	0	0	0	
正味価額	6,852	6,842	10	0	0		
無形固定資産	取得価額	85,366	68,728	820	0	15,818	
	減価償却累計額	72,646	58,681	731	0	13,233	
正味価額	12,721	10,046	89	0	2,585		
合計	取得価額	3,692,928	3,646,370	20,662	0	25,897	
	減価償却累計額	3,143,215	3,104,784	18,197	0	20,234	
正味価額	549,713	541,585	2,465	0	5,663		

(参考5)

設備区分別の費用明細表（一般第一種指定設備の内訳）
（参考1）設備区分別の費用明細表をもとに算定

（単位：百万円）

設備区分等	費用の項目																	
	一般第一種指定設備	收容ルータ	中継ルータ	県間中継ルータ	SIPサーバ	セッションボードコントローラ	ENUMサーバ	IP電話用DNSサーバ	ゲートウェイルータ	メディアゲートウェイ	收容ルータ(SNI)	網終端装置(VPN)	網終端装置(ISP)	收容イーサネットスイッチ	中継イーサネットスイッチ	ゲートウェイスイッチ	伝送路	音声利用IP通信網設備
営業費	0	0	0	0	0	0	0	0	0	0	0	0	0	0	0	0	0	0
(再)貸倒損失	0	0	0	0	0	0	0	0	0	0	0	0	0	0	0	0	0	0
運用費	0	0	0	0	0	0	0	0	0	0	0	0	0	0	0	0	0	0
施設保全費	47,174	12,801	465	781	4,595	100	142	36	59	2,779	318	2,053	7,048	9,764	668	11	5,553	0
共通費	2,524	538	20	33	218	1	2	1	3	132	13	86	296	410	28	0	743	0
管理費	4,002	822	30	50	334	2	3	1	4	202	20	132	453	627	43	1	1,278	0
試験研究費	8,723	1,623	59	99	659	4	6	2	9	398	40	260	894	1,238	85	1	3,347	0
通信設備使用料	3,616	85	3	5	35	0	0	0	0	21	2	14	47	65	4	0	3,334	0
租税公課	2,626	355	13	22	144	1	1	0	2	87	9	57	195	271	19	0	1,449	0
減価償却費	21,781	2,572	223	292	1,056	48	68	17	13	1,134	80	487	1,614	3,198	247	2	10,731	0
固定資産除却費	1,347	254	6	12	88	0	1	0	1	53	4	27	110	128	9	0	649	5
(再)除却損	291	51	1	2	19	0	0	0	0	10	1	7	24	33	2	0	139	0
合計	91,794	19,050	818	1,295	7,128	157	223	57	91	4,806	487	3,117	10,657	15,700	1,103	16	27,084	5

(参考6)

設備区分別固定資産明細表（一般第一種指定設備の内訳）

(参考2) 設備区分別固定資産明細表をもとに算定

(単位：百万円)

設備区分等	一般第一種指定設備		受信ルータ	中継ルータ	県間中継ルータ	SIPサーバ	セッションボーダコントローラ	ENUMサーバ	IP電話用DNSサーバ	ゲートウェイルータ	メディアゲートウェイ	受信ルータ (SNI等)	網終端装置 (VPN)	網終端装置 (ISP)	受信イーサネットスイッチ	中継イーサネットスイッチ	ゲートウェイスイッチ	伝送路	音声利用IP通信網設備	
	資産の項目	取得価額																		減価償却累計額
機械設備	公衆電話機械設備	0	0	0	0	0	0	0	0	0	0	0	0	0	0	0	0	0	0	0
	市内電話機械設備	3,899	10	0	0	4	0	0	0	0	3,837	2	8	8	0	0	0	0	1	28
	市外電話機械設備	3,877	23	1	0	0	0	0	0	0	3,817	0	2	7	7	0	0	0	1	28
	電信機械設備	0	0	0	0	0	0	0	0	0	0	0	0	0	0	0	0	0	0	0
	電報機械設備	0	0	0	0	0	0	0	0	0	0	0	0	0	0	0	0	0	0	0
	DDX機械設備	0	0	0	0	0	0	0	0	0	0	0	0	0	0	0	0	0	0	0
	画像機械設備	0	0	0	0	0	0	0	0	0	0	0	0	0	0	0	0	0	0	0
	OCN機械設備	0	0	0	0	0	0	0	0	0	0	0	0	0	0	0	0	0	0	0
	伝送機械設備	289,799	46,836	1,701	1,463	18,913	123	174	44	242	7,862	1,171	7,620	26,486	36,375	2,354	39	138,395	0	0
	無線機械設備	201,954	39,188	867	1,028	15,804	38	54	14	221	2,156	836	6,775	22,328	24,383	1,306	35	86,921	0	0
	電力設備	87,845	7,648	834	436	3,109	85	120	31	21	5,706	335	844	4,158	11,992	1,049	5	51,474	0	0
	電話番号案内設備	102,324	15,366	558	487	6,186	41	58	15	82	3,846	380	2,576	10,754	11,764	755	13	49,350	94	0
	総合監視システム	83,468	12,536	455	399	5,046	34	48	12	67	3,137	310	2,101	8,764	9,596	616	11	40,260	76	0
空中線設備	18,856	2,831	103	88	1,139	8	11	3	15	709	70	475	1,990	2,167	139	2	9,090	18	0	
通信衛星設備	0	0	0	0	0	0	0	0	0	0	0	0	0	0	0	0	0	0	0	
線路設備	市内線路設備	33,220	0	0	0	0	0	0	0	0	0	0	0	0	0	0	0	0	0	
	市外線路設備	31,451	0	0	0	0	0	0	0	0	0	0	0	0	0	0	0	31,451	0	
	海底線設備	1,768	0	0	0	0	0	0	0	0	0	0	0	0	0	0	0	1,768	0	
土木設備	6,817	0	0	0	0	0	0	0	0	0	0	0	0	0	0	0	0	6,817	0	
海底線設備	取得価額	6,617	0	0	0	0	0	0	0	0	0	0	0	0	0	0	0	0	0	0
	減価償却累計額	200	0	0	0	0	0	0	0	0	0	0	0	0	0	0	0	0	0	0
	正味価額	59,000	0	0	0	0	0	0	0	0	0	0	0	0	0	0	0	59,000	0	0
建物	取得価額	49,892	0	0	0	0	0	0	0	0	0	0	0	0	0	0	0	0	49,892	0
	減価償却累計額	9,108	0	0	0	0	0	0	0	0	0	0	0	0	0	0	0	0	9,108	0
	正味価額	3,673	0	0	0	0	0	0	0	0	0	0	0	0	0	0	0	0	3,673	0
構築物	取得価額	3,401	0	0	0	0	0	0	0	0	0	0	0	0	0	0	0	0	3,401	0
	減価償却累計額	272	0	0	0	0	0	0	0	0	0	0	0	0	0	0	0	0	272	0
	正味価額	171,245	26,403	959	854	10,631	71	100	26	141	6,606	653	4,422	18,388	20,211	1,299	23	78,079	2,380	0
構築物	取得価額	134,137	20,640	749	669	8,310	55	78	20	110	5,164	510	3,456	14,366	15,799	1,016	18	61,303	1,873	0
	減価償却累計額	37,108	5,764	209	185	2,320	15	22	6	31	1,442	142	966	4,022	4,412	284	5	16,775	507	0
	正味価額	14,537	2,271	82	74	914	6	9	2	12	568	56	380	1,580	1,738	112	2	6,540	190	0
構築物	取得価額	12,213	1,907	69	61	768	5	7	2	10	477	47	320	1,329	1,460	94	2	5,492	161	0
	減価償却累計額	2,324	364	13	12	146	1	1	0	2	91	9	61	251	278	18	0	1,047	29	0
	正味価額	830	199	7	6	80	1	1	0	1	50	5	33	140	153	10	0	143	132	0
構築物	取得価額	745	181	7	6	73	0	1	0	1	45	4	30	127	139	9	0	121	0	0
	減価償却累計額	85	18	1	1	7	0	0	0	0	5	0	3	13	14	1	0	22	0	0
	正味価額	416	112	4	4	45	0	0	0	1	28	3	19	78	86	6	0	30	0	0
構築物	取得価額	334	90	3	3	36	0	0	0	23	2	15	62	69	4	0	0	24	0	0
	減価償却累計額	82	22	1	1	9	0	0	0	6	1	4	16	17	1	0	0	6	0	0
	正味価額	15,361	3,437	125	102	1,383	9	13	3	18	861	85	578	2,440	2,632	168	3	3,500	4	0
構築物	取得価額	10,187	2,311	84	69	930	6	9	2	12	579	57	389	1,640	1,769	113	2	2,212	3	0
	減価償却累計額	5,174	1,126	41	33	453	3	4	1	6	282	28	189	800	862	55	1	1,288	1	0
	正味価額	12,321	1,959	71	78	790	5	7	2	10	488	49	325	1,291	1,498	98	2	5,641	8	0
構築物	取得価額	912	146	5	7	59	0	1	0	1	36	4	24	91	111	7	0	419	0	0
	減価償却累計額	11,409	1,813	66	71	731	5	7	2	10	452	45	301	1,200	1,387	90	2	5,222	7	0
	正味価額	18,468	2,935	107	94	1,181	8	11	3	16	734	73	492	2,049	2,247	144	3	8,140	234	0
構築物	取得価額	0	0	0	0	0	0	0	0	0	0	0	0	0	0	0	0	0	0	0
	減価償却累計額	1,246	177	6	6	71	0	1	0	1	44	4	29	121	135	9	0	639	1	0
	正味価額	1,246	177	6	6	71	0	1	0	1	44	4	29	121	135	9	0	639	1	0
構築物	取得価額	129,775	34,340	1,247	1,006	13,813	781	1,106	282	184	8,608	848	5,777	24,447	26,297	1,679	30	6,975	2,355	0
	減価償却累計額	120,946	32,265	1,172	935	12,978	618	875	223	172	8,090	797	5,431	23,019	24,709	1,577	28	5,847	2,211	0
	正味価額	8,829	2,075	75	71	836	163	231	59	11	519	51	347	1,428	1,588	102	2	1,128	144	0
構築物	取得価額	867,504	135,271	4,912	4,207	54,505	1,050	1,486	379	715	33,840	3,356	22,460	88,660	104,082	6,695	117	400,412	5,359	0
	減価償却累計額	663,411	110,154	3,444	3,203	44,362	761	1,076	275	600	23,745	2,590	18,691	72,358	78,718	4,786	97	294,157	4,397	0
	正味価額	204,093	25,117	1,468	1,005	10,143	289	410	104	115	10,095	767	3,769	16,302	25,364	1,909	20	106,255	962	0

接続会計報告書の設備区分と網使用料算定根拠における明細表の設備区分の対応

接続会計報告書の設備区分

網使用料算定根拠における明細表の設備区分

第一種指定設備管理部門計		第一種指定設備管理部門計
一般第一種指定設備		一般第一種指定設備
特別第一種指定設備		特別第一種指定設備
末端系伝送路（電気信号の伝送に係るもの）		末端系伝送路（電気信号の伝送に係るもの）
		回線管理運営
		上記以外
主配線盤（電気信号の伝送に係るもの）		主配線盤（電気信号の伝送に係るもの）
末端系伝送路（光信号の伝送に係るもの）		末端系伝送路（光信号の伝送に係るもの）
主配線盤（光信号の伝送に係るもの）		主配線盤（光信号の伝送に係るもの）
公衆電話設備		公衆電話設備
末端系交換設備（主として音声伝送役務の提供に用いられるもの）		末端系交換設備（音声）
		下記以外
		加入者交換機接続用伝送装置利用機能（DSM-I）
		加入者交換機接続用伝送装置利用機能（TCM）
末端系交換設備（主としてデータ伝送役務の提供に用いられるもの）		末端系交換設備（データ）
		うちルーティング伝送機能に係るもの
末端系交換設備～末端系又は中継系交換設備伝送路（主として音声伝送役務の提供に用いられるもの）		末端系交換設備～末端系又は中継系交換設備伝送路（音声）
末端系交換設備～末端系又は中継系交換設備伝送路（主としてデータ伝送役務の提供に用いられるもの）		末端系交換設備～末端系又は中継系交換設備伝送路（データ）
		うちルーティング伝送機能に係るもの
中継系交換設備（主として音声伝送役務の提供に用いられるもの）		中継系交換設備（音声）
中継系交換設備（主としてデータ伝送役務の提供に用いられるもの）		中継系交換設備（データ）
		うちルーティング伝送機能に係るもの
信号網設備		信号網設備
番号案内データベース及び番号案内設備		番号案内データベース
		番号案内設備
折返し通信路設定機能に係る設備		折返し通信路設定機能に係る設備
専用加入者線装置モジュール		専用加入者線装置モジュール
		うち光信号電気信号変換機能に係るもの
専用線ノード装置		専用線ノード装置
専用加入者線装置モジュール～専用線ノード装置伝送路		専用加入者線装置モジュール～専用線ノード装置伝送路
専用線ノード装置～専用線ノード装置伝送路又は相互接続点伝送路		専用線ノード装置～専用線ノード装置伝送路又は相互接続点伝送路
呼関連データベース		呼関連データベース
ユニバーサルサービス制度に係る負担金		ユニバ負担金（管理）
東西交付金		東西交付金
網改造料		網改造料
貸倒損失		貸倒損失（管理）
うち光信号中継伝送機能に係るもの		うち光信号中継伝送機能に係るもの
第一種指定設備利用部門計		第一種指定設備利用部門計
指定外電気通信設備		指定外電気通信設備
		スプリッタ（DSL）
		上記以外
付加機能使用料、雑収入等控除項目		付加機能使用料、雑収入等控除項目
サービス活動		サービス活動
合計		合計

(参考8)回線設置手数料等の控除額

・以下の収入額について「端末系伝送路(電気信号の伝送に係るもの)」に含まれる

「回線管理運営(電話等・ラインシェアリング・ドライカッパ・光ファイバ・フレキシブルファイバ)」の各費目より控除。

・(参考1)設備区分別の費用明細表 及び II. 原価の算定及び料金の設定 1. 端末回線伝送機能の「回線管理運営」の原価は、上記収入控除後の額である。

(百万円)

費目	回線設置手数料(※)	基本工事費	合計
電話等	73	104	177
ラインシェアリング	0	0	0
ドライカッパ	0	16	16
光ファイバ	156	213	369
フレキシブルファイバ	1	0	1

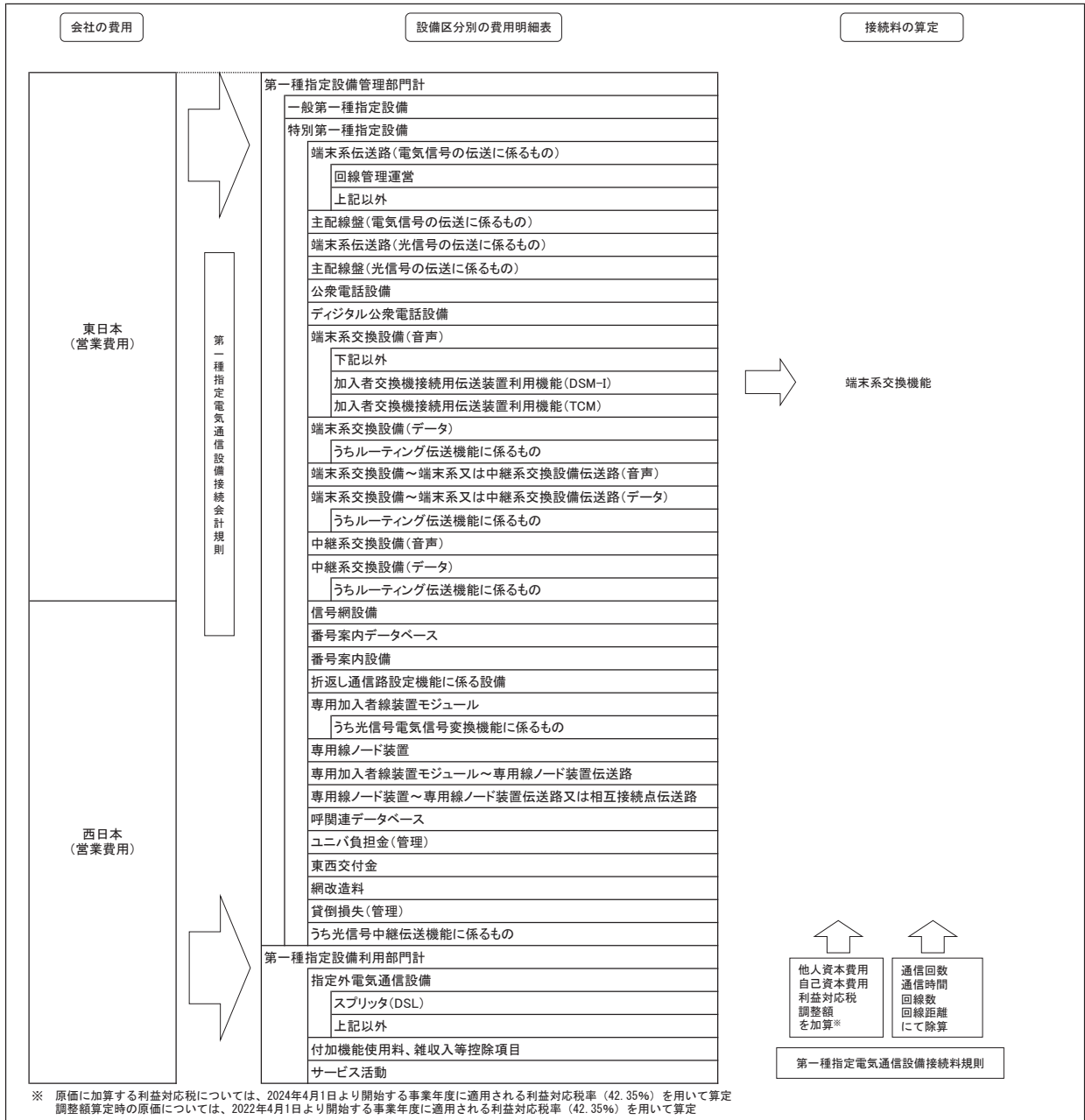
(※)電話の契約料等を含む

網使用料算定根拠
(東西合算したコストに基づく接続料)

目 次

I. 算定手順	2
II. 原価の算定及び料金の設定	3
・端末系交換機能	3
III. 投資等比率及び貯蔵品比率の算定	8
IV. 接続料収納までの平均的な日数の算定	9
V. 資本構成比率の算定	10
VI. 他人資本利率の算定	11
VII. 自己資本利益率の算定	12
VIII. 利益対応税率の算定	13
I X. 設備管理運営費比率等の算定	15
X. 料金設定に使用した貸倒率	17
(参考)	
1. 設備区分別の費用明細表	18
2. 設備区分別固定資産明細表	19
3. 接続会計報告書の設備区分と 網使用料算定根拠における明細表の設備区分の対応	21

I.算定手順



II.原価の算定及び料金の設定

・端末系交換機能

1. 加入者交換機能メニュー利用機能

(1)原価の算定

(a)前々算定期間における費用

A. ハードウェア (単位:百万円)

区分	金額等	備考
①取得固定資産価額	178	
②設備管理運営費	9	
(再掲)③減価償却費	0	接続約款 料金表 第1表接続料金 第2網改造料の算定式に準拠して、設備管理運営費、他人資本費用、自己資本費用、利益対応税を算定
④他人資本費用	0	
⑤自己資本費用	0	
⑥利益対応税	0	
⑦合計	9	②+④+⑤+⑥

B. ソフトウェア (単位:百万円)

区分	金額等	備考
①取得固定資産価額	17,030	
②設備管理運営費	783	
(再掲)③減価償却費	0	接続約款 料金表 第1表接続料金 第2網改造料の算定式に準拠して、設備管理運営費、他人資本費用、自己資本費用、利益対応税を算定
④他人資本費用	0	
(再掲)保守運営費に係るもの	0	
(再掲)再調達取得資産価額の減価償却費に係るもの	0	
⑤自己資本費用	3	なお、③～⑥の算定の基礎となる取得固定資産価額は、Cの③に基づき算定
(再掲)保守運営費に係るもの	3	
(再掲)再調達取得資産価額の減価償却費に係るもの	0	
⑥利益対応税	1	
(再掲)保守運営費に係るもの	1	
(再掲)再調達取得資産価額の減価償却費に係るもの	0	
⑦合計	787	②+④+⑤+⑥

C. ソフトウェアの再取得固定資産価額の算定

区分	資産価格等	備考
①取得固定資産価額(百万円)	17,030	現在提供中の機能
②調達コストの低減率	0.764	2004年時点での再取得固定資産価額を算出するために、1999年度の弊社作業単金8,844円/時間と2004年度の弊社作業単金6,758円/時間(東西平均)の変動率と同レベルで推計
③再取得固定資産価額(百万円)	13,011	①×②

D. 合計 (単位:百万円)

区分	金額等	備考
①ハードウェア	9	Aの⑦より
②ソフトウェア	787	Bの⑦より
③小計	796	①+②

(b)前々算定期間における調整額 (単位:百万円)

区分	調整額	備考
①前々算定期間における調整額	91	2022年度接続料金において加算した調整額

(c)前々算定期間における接続料に係る収入

区分	収入等	備考
①前々算定期間における需要(百万信号)	6,439	2022年度利用信号数実績
②前々算定期間における接続料金(円/信号)	0.1145	2022年度適用網使用料より
③前々算定期間における収入(百万円)	737	①×②

(d)調整額 (単位:百万円)

区分	調整額	備考
①調整額	150	((a)のDの③+(b)の①)×(1+X. 料金設定に使用する貸倒率)-(c)の③

(e)原価

A. ハードウェア

(単位:百万円)

区分	金額等	備考
①取得固定資産価額	178	
②設備管理運営費	9	接続約款 料金表 第1表接続料金 第2網改造料の算定式に準拠して、設備管理運営費、他人資本費用、自己資本費用、利益対応税を算定
(再掲)③減価償却費	0	
④他人資本費用	0	
⑤自己資本費用	0	ただし、減価償却費及び正味固定資産価額については、料金適用年度(2024年度)の相当額を算定 また、⑥利益対応税について、2024年度適用の利益対応税率(42.35%(Ⅷより))を用いて算定したもの
⑥利益対応税	0	
⑦合計	9	②+④+⑤+⑥

B. ソフトウェア

(単位:百万円)

区分	金額等	備考
①取得固定資産価額	17,030	
②設備管理運営費	783	接続約款 料金表 第1表接続料金 第2網改造料の算定式に準拠して、設備管理運営費、他人資本費用、自己資本費用、利益対応税を算定
(再掲)③減価償却費	0	
④他人資本費用	0	
(再掲)保守運営費に係るもの	0	ただし、減価償却費及び正味固定資産価額については、料金適用年度(2024年度)の相当額を算定 また、⑥利益対応税について、2024年度適用の利益対応税率(42.35%(Ⅷより))を用いて算定したもの
(再掲)再調達取得資産価額の減価償却費に係るもの	0	
⑤自己資本費用	3	なお、③～⑥の算定の基礎となる取得固定資産価額は、Cの③に基づき算定
(再掲)保守運営費に係るもの	3	
(再掲)再調達取得資産価額の減価償却費に係るもの	0	
⑥利益対応税	1	
(再掲)保守運営費に係るもの	1	
(再掲)再調達取得資産価額の減価償却費に係るもの	0	
⑦合計	787	②+④+⑤+⑥

C. ソフトウェアの再取得固定資産価額の算定

区分	資産価格等	備考
①取得固定資産価額(百万円)	17,030	現在提供中の機能
②調達コストの低減率	0.764	2004年時点での再取得固定資産価額を算出するために、1999年度の弊社作業単金8,844円/時間と2004年度の弊社作業単金6,758円/時間(東西平均)の変動率と同レベルで推計
③再取得固定資産価額(百万円)	13,011	①×②

D. 合計

(単位:百万円)

区分	金額等	備考
①ハードウェア	9	Aの⑦より
②ソフトウェア	787	Bの⑦より
③調整額	150	(d)の①より
④合計	946	①+②+③

(2) 料金の設定

区分	料金等	備考
①原価(百万円)	946	(1)の(e)のDの④より
②通信回数(百万信号)	6,439	2022年度利用信号数実績
③料金(円/信号)	0.1469	①÷②×(1+X. 料金設定に使用する貸倒率)

2. (削除)

3. 一般番号ポータビリティ実現機能

(1) 原価の算定

(a) 前々算定期間における費用

A. ハードウェア・ソフトウェア【既存機能】

(単位: 百万円)

区分	金額等	備考
①取得固定資産価額	1,496	接続約款 料金表 第1表接続料金 第2網改造料の算定式に準拠して、設備管理運営費、他人資本費用、自己資本費用、利益対応税を算定
〔再掲〕ハードウェア	2	
〔再掲〕ソフトウェア	1,494	
②設備管理運営費	69	
〔再掲〕③減価償却費	0	
④他人資本費用	0	
⑤自己資本費用	0	
⑥利益対応税	0	
⑦合計	69	②+④+⑤+⑥

B. ソフトウェア【網間リダイレクション等機能】

(単位: 百万円)

区分	金額等	備考
①取得固定資産価額	1,163	接続約款 料金表 第1表接続料金 第2網改造料の算定式に準拠して、設備管理運営費、他人資本費用、自己資本費用、利益対応税を算定
〔再掲〕ハードウェア	0	
〔再掲〕ソフトウェア	1,163	
②設備管理運営費	53	
〔再掲〕③減価償却費	0	
④他人資本費用	0	
⑤自己資本費用	0	
⑥利益対応税	0	
⑦合計	53	②+④+⑤+⑥

C. 合計

(単位: 百万円)

区分	金額等	備考
①ハードウェア・ソフトウェア【既存機能】	69	Aの⑦より
②ソフトウェア【網間リダイレクション等機能】	53	Bの⑦より
③合計	122	①+②

(b) 前々算定期間における調整額

(単位: 百万円)

区分	調整額	備考
①前々算定期間における調整額	▲6	2022年度接続料金において加算した調整額

(c) 前々算定期間における接続料に係る収入

区分	収入等	備考
①前々算定期間における接続料金(円/月)	9,416,667	2022年度適用網使用料より
②前々算定期間における収入(百万円)	113	①×12ヶ月

(d) 調整額

(単位: 百万円)

区分	調整額	備考
①調整額	3	((a)のCの③+(b)の①)×(1+X. 料金設定に使用する貸倒率)-(c)の②

(e)原価

A. ハードウェア・ソフトウェア【既存機能】

(単位:百万円)

区分	金額等	備考
①取得固定資産価額	1,496	接続約款 料金表 第1表接続料金 第2網改造料の算定式に準拠して、設備管理運営費、他人資本費用、自己資本費用、利益対応税を算定 ただし、減価償却費及び正味固定資産価額については、料金適用年度(2024年度)の相当額を算定 また、⑥利益対応税について、2024年度適用の利益対応税率(42.35%(Ⅶより))を用いて算定したもの
〔再掲〕ハードウェア	2	
〔再掲〕ソフトウェア	1,494	
②設備管理運営費	69	
〔再掲〕③減価償却費	0	
④他人資本費用	0	
⑤自己資本費用	0	
⑥利益対応税	0	
⑦合計	69	②+④+⑤+⑥

B. ソフトウェア【網間リダイレクション等機能】

(単位:百万円)

区分	金額等	備考
①取得固定資産価額	1,163	接続約款 料金表 第1表接続料金 第2網改造料の算定式に準拠して、設備管理運営費、他人資本費用、自己資本費用、利益対応税を算定 ただし、減価償却費及び正味固定資産価額については、料金適用年度(2024年度)の相当額を算定 また、⑥利益対応税について、2024年度適用の利益対応税率(42.35%(Ⅶより))を用いて算定したもの
〔再掲〕ハードウェア	0	
〔再掲〕ソフトウェア	1,163	
②設備管理運営費	53	
〔再掲〕③減価償却費	0	
④他人資本費用	0	
⑤自己資本費用	0	
⑥利益対応税	0	
⑦合計	53	②+④+⑤+⑥

C. 合計

(単位:百万円)

区分	金額等	備考
①ハードウェア・ソフトウェア【既存機能】	69	Aの⑦より
②ソフトウェア【網間リダイレクション等機能】	53	Bの⑦より
③調整額	3	(d)の①より
④合計	125	①+②+③

(2)料金の設定

区分	料金等	備考
①原価(百万円)	125	(1)の(e)のCの④より
②料金(円/月)	10,416,667	①÷12ヶ月×(1+X、料金設定に使用する貸倒率)

4. 携帯・自動車電話事業者特殊精算機能(事業者間精算機能)

(1) 原価の算定

(a) 前々算定期間における費用

(単位:千円)

区分	金額等	備考
①創設費	15,630	接続約款 料金表 第1表接続料金 第2網改造料の算定式に準拠して、設備管理運営費、他人資本費用、自己資本費用、利益対応税を算定
②設備管理運営費	719	
(再掲)③減価償却費	0	
④他人資本費用	0	
⑤自己資本費用	2	
⑥利益対応税	1	
⑦合計	722	

(b) 前々算定期間における調整額

(単位:千円)

区分	調整額	備考
①前々算定期間における調整額	202	2022年度接続料金において加算した調整額

(c) 前々算定期間における接続料に係る収入

区分	収入等	備考
①前々算定期間における需要(千回)	14,217,800	2022年度実績
②前々算定期間における接続料金(円/通信)	0.00005293	2022年度適用網使用料より
③前々算定期間における収入(千円)	753	①×②

(d) 調整額

(単位:千円)

区分	調整額	備考
①調整額	171	((a)の⑦+(b)の①)×(1+X. 料金設定に使用する貸倒率)-(c)の③

(e) 原価

(単位:千円)

区分	金額等	備考
①前々算定期間における費用	722	(a)の⑦について、2024年度適用の利益対応税率(42.35%(Ⅷより))を用いて算定したもの
②調整額	171	(d)の①より
③合計	893	①+②

(2) 料金の設定

ア. 加入者交換機能を利用する場合

区分	料金等	備考
①原価(千円)	893	(1)の(e)の③より
②通信回数(千回)	14,217,800	2022年度実績
③料金(円/通信)	0.00006281	①÷②×(1+X. 料金設定に使用する貸倒率)

イ. (削除)

ウ. (削除)

エ. 市内通信機能を利用する場合

区分	料金等	備考
①1回あたりのコスト(円/通信)	0.00006281	アの③より
②1通信あたりのGC経由回数(回/通信)	1.25	2022年度実績
③料金(円/通信)	0.00007851	①×②

オ. リルーティング通信機能を利用する場合

区分	料金等	備考
①1回あたりのコスト(円/通信)	0.00006281	アの③より
②1通信あたりのGC経由回数(回/通信)	1.52	2022年度実績
③料金(円/通信)	0.00009547	①×②

Ⅲ. 投資等比率及び貯蔵品比率の算定

(1) 投資等比率の算定

(単位：百万円)

区分	首末平均残高
指定設備管理部門の電気通信事業固定資産	4,414,836 (A)
指定設備管理部門における投資等(収益の見込まれないもの) (※)	15,856 (B)
投資等比率 (B ÷ A)	0.0036 (C)

※ 投資等は、収益性が見込まれない出資金、保証金・負担金等である。

(2) 貯蔵品比率の算定

(単位：百万円)

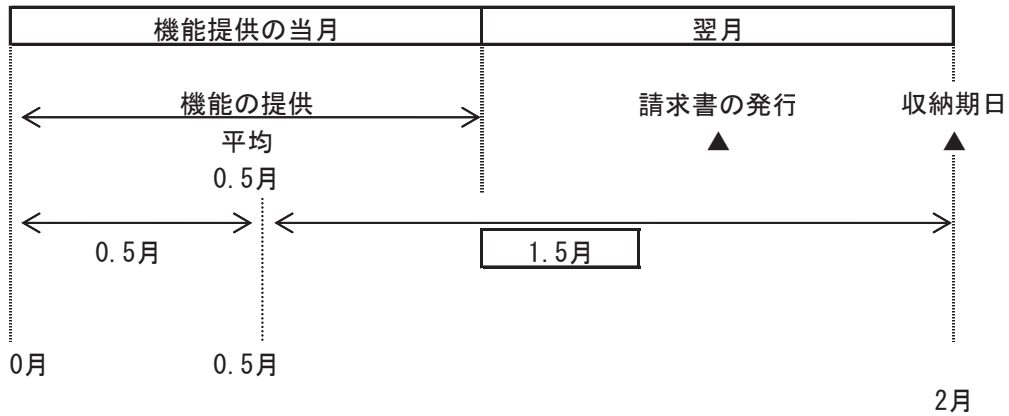
区分	首末平均残高
電気通信事業固定資産	5,158,516 (A)
貯蔵品 (※)	59,136 (B)
貯蔵品比率 (B ÷ A)	0.0115 (C)

※ 貯蔵品は、現用に供されるまでの間保管されている電気通信設備用品（新品）であり、金額は月末在庫額の年平均値である。

(注) なお繰延資産比率については、繰延資産が発生していないので無しとする。

IV. 接続料収納までの平均的な日数の算定

(1) 機能の提供と接続料の収納までの日程



(2) 機能の提供から当該機能に係る接続料の収納までの平均的な日数の算定

機能の提供から当該機能に係る接続料の収納までの平均的な日数

$$= \frac{1.5 \text{ ヵ月}}{12 \text{ ヵ月}} \times 365 \text{ 日} = \boxed{45.625 \text{ 日}}$$

(1)より

V. 資本構成比率の算定

(1) 資本の状況

(単位：百万円)

B/S (2022年度) 稼働ベース			レートベース	(資本構成)	
電気通信事業 固定資産 5,158,516	有利子負債 962,954 (0.146)	④圧縮後の資本構成比	2022年度稼働 電気通信事業固定資産 5,158,516	有利子負債 962,954 (0.178)	↑ 負債 ↓
	有利子負債以外の負債 1,907,078 (0.288)			有利子負債以外の負債 993,970 (0.184)	
流動資産等 (繰延税金資産除く) 1,167,541		②流動資産の 圧縮 ▲913,108	貯蔵品(月平均) 59,136		↑ 資本 ↓
繰延税金資産 287,178	自己資本 3,743,203 (0.566)		①流動資産等の理論値と 実績の差 254,433-1,167,541=▲913,108	投資等 18,445	
計 6,613,235		③自己資本の圧縮 ▲287,178	計 5,412,949	計 5,412,949	

(2) 他人資本比率

$$\text{他人資本比率} = \frac{(\text{962,954} + \text{993,970})}{\text{負債資本合計}} \div \text{5,412,949} = \boxed{0.362}$$

(3) 有利子負債が負債の合計に占める比率

$$\text{有利子負債が負債の合計に占める比率} = \frac{\text{962,954}}{\text{負債の合計}} \div (\text{962,954} + \text{993,970}) = \boxed{0.492}$$

(4) 有利子負債以外の負債が負債の合計に占める割合

$$\text{有利子負債以外の負債が負債の合計に占める割合} = 1 - \frac{\text{0.492}}{\text{有利子負債が負債の合計に占める比率}} = \boxed{0.508}$$

(5) 自己資本比率

$$\text{自己資本比率} = 1 - \frac{\text{0.362}}{\text{他人資本比率}} = \boxed{0.638}$$

VI. 他人資本利率の算定

(1) 有利子負債に対する利率

有利子負債の額に対する他人資本費用の2022年度実績とした。

$$\text{有利子負債に対する利率} = \boxed{0.36\%}$$

(単位：%)

年度	2022
他人資本利率	0.36

(注) 借入金の平均利率である。

(2) 有利子負債以外の負債の利率相当率

国債利回りの過去5年平均とした。

$$\text{有利子負債以外の負債の利率相当率} = \boxed{0.10\%}$$

(単位：%)

年度	2018	2019	2020	2021	2022	平均
他人資本利率	0.06	0.00	0.04	0.09	0.30	0.10

(注) 国債利回りについては、財務省HP掲載の「国債等関係諸資料」のうち「国債の入札結果」より、10年債の平均利回り（単利）の各年度平均値を使用した。
 なお、2019年度については、年間の平均値がマイナスの値となるため、「0.00%」として見込んだ。

(3) 他人資本利率

$$\text{他人資本利率} = 0.36\% \times 0.492 + 0.1\% \times 0.508 = \boxed{0.23\%}$$

(有利子負債に対する利率×有利子負債比率+国債利回り×有利子負債以外の負債の比率)

Ⅶ. 自己資本利益率の算定

1. CAPM的手法による自己資本利益率

(単位：%)

区分	年度			平均(注4)
	2020	2021	2022	3年平均
①主要企業の自己資本利益率(注1)	5.04	—	—	—
β値の適用	○	○	○	—
②リスクフリーレート(注2)	0.04	0.09	0.30	—
③リスクプレミアム(①-②)(注3)	5.00	8.80	8.70	—
選択される自己資本利益率 β = 0.566 (注5)	2.87	5.07	5.22	<u>4.39</u>

2. 主要企業の過去5年間の自己資本利益率

(単位：%)

区分	年度					平均
	2018	2019	2020	2021	2022	
①リスクプレミアム(注3)	—	—	—	8.80	8.70	—
②リスクフリーレート(注2)	—	—	—	0.09	0.30	—
③主要企業の自己資本利益率(①+②)(注1)	9.29	7.15	5.04	8.89	9.00	7.87

3. 料金算定に採用した自己資本利益率

上記1, 2を勘案し、低い方の1のCAPM的手法による自己資本利益率を採用する。

自己資本利益率 = 4.39%

- (注1) 2020年度以前については、NEEDS(日本経済新聞社デジタル事業 情報サービスユニットの総合経済データバンク)の財務データより、「日経経営指標」と同様に、全国4証券取引所(東京(マザーズを含まない)、名古屋、札幌、福岡)に上場しており、7期連続で決算データの取得が可能な単体決算開示企業(金融業および外国企業を除く)の全業種平均値(単体指標)を使用した。
- (注2) 指定設備全体の平均的な耐用年数に着目し、耐用年数が10年超であることから国債10年ものの利回りを使用した。国債利回りについては、財務省HP掲載の「国債等関係諸資料」のうち「国債の入札結果」より、10年債の平均利回り(単利)の各年度平均値を使用した。
- (注3) 2021年度、2022年度のリスクプレミアムの実績値については、イボットソン・アソシエイツ・ジャパン株式会社の「Japanese Equity Risk Premia Report(各年3月末版)」の「Japan Long-Horizon Equity Risk Premia(計測期間:1952年から各基礎事業年度の3月末)」を使用した。(Copyright © 2023 Ibbotson Associates Japan, Inc. イボットソンの事前の書面による承諾のない利用、複製等は、全部または一部を問わず、損害賠償、著作権法の罰則の対象となります。)
- (注4) 算定期間については、3年間とした。
- (注5) 「接続料の算定等に関する研究会」における議論を踏まえ、2023年度以降に適用する加入光ファイバ等に係る接続料の認可申請において用いた値(0.566)と同じとした。

Ⅷ. 利益対応税率の算定 (2024年度適用のもの)

利益対応税としては、事業税、特別法人事業税、法人税、道府県民税、市町村民税、地方法人税を見込んだ。

利益対応税率 = 42.35%

(算定方法)

1. 税引前利益に対する率の算定

①税引前利益を y 、税額を x_n とする。

②事業税実効税率

事業税額を x_1 、特別法人事業税を x_2 とする。 ($x_2 = x_1 \times 2.600$)

$$x_1 = (y - (x_1 + x_2)) \times 0.010$$

$$= (y - (x_1 + x_1 \times 2.600)) \times 0.010 \quad \Rightarrow \quad x_1 = \frac{0.010}{1+0.036} \times y$$

$$= \underline{0.0097y}$$

③特別法人事業税実効税率

特別法人事業税を x_2 とする。

$$x_2 = x_1 \times 2.600$$

$$= 0.0097y \times 2.600$$

$$= \underline{0.0252y}$$

④法人税実効税率

法人税額を x_3 とする。

$$x_3 = \text{事業税及び特別法人事業税引後利益} \times 0.232$$

$$= (y - (0.0097y + 0.0252y)) \times 0.232$$

$$= \underline{0.2239y}$$

⑤道府県民税実効税率

道府県民税額を x_4 とする。

$$x_4 = \text{法人税額} \times 0.010$$

$$= 0.2239y \times 0.010$$

$$= \underline{0.0022y}$$

⑥市町村民税実効税率

市町村民税額を x_5 とする。

$$x_5 = \text{法人税額} \times 0.060$$

$$= 0.2239y \times 0.060$$

$$= \underline{0.0134y}$$

⑦地方法人税実効税率

地方法人税額を x_6 とする。

$$x_6 = \text{法人税額} \times 0.103$$

$$= 0.2239y \times 0.103$$

$$= \underline{0.0231y}$$

⑧税引前利益に対する利益対応税率

利益対応税額を x とする。

$$x = x_1 + x_2 + x_3 + x_4 + x_5 + x_6$$

$$= \underline{0.2975y}$$

2. 税引後利益に対する率の算定

税引後利益を z 、税引前利益を y 、税額を x とする。

$$\text{利益対応税率} = \frac{x}{z} = \frac{0.2975y}{(1-0.2975)y} = \frac{0.2975y}{0.7025y} = 0.4235$$

税引前利益 y
利益対応税 $x = 0.2975y$
税引後利益 $z = (1-0.2975)y$

Ⅷ. 利益対応税率の算定 (調整額算定時の原価算定に用いる2022年度適用のもの)

利益対応税としては、事業税、特別法人事業税、法人税、道府県民税、市町村民税、地方法人税を見込んだ。

$$\text{利益対応税率} = \boxed{42.35\%}$$

(算定方法)

1. 税引前利益に対する率の算定

①税引前利益を y 、税額を x_n とする。

②事業税実効税率

事業税額を x_1 、特別法人事業税を x_2 とする。 ($x_2 = x_1 \times 2.600$)

$$x_1 = (y - (x_1 + x_2)) \times 0.010$$

$$= (y - (x_1 + x_1 \times 2.600)) \times 0.010 \quad \Rightarrow \quad x_1 = \frac{0.010}{1+0.036} \times y$$

$$= \underline{0.0097y}$$

③特別法人事業税実効税率

特別法人事業税を x_2 とする。

$$x_2 = x_1 \times 2.600$$

$$= 0.0097y \times 2.600$$

$$= \underline{0.0252y}$$

④法人税実効税率

法人税額を x_3 とする。

$$x_3 = \text{事業税及び特別法人事業税引後利益} \times 0.232$$

$$= (y - (0.0097y + 0.0252y)) \times 0.232$$

$$= \underline{0.2239y}$$

⑤道府県民税実効税率

道府県民税額を x_4 とする。

$$x_4 = \text{法人税額} \times 0.010$$

$$= 0.2239y \times 0.010$$

$$= \underline{0.0022y}$$

⑥市町村民税実効税率

市町村民税額を x_5 とする。

$$x_5 = \text{法人税額} \times 0.060$$

$$= 0.2239y \times 0.060$$

$$= \underline{0.0134y}$$

⑦地方法人税実効税率

地方法人税額を x_6 とする。

$$x_6 = \text{法人税額} \times 0.103$$

$$= 0.2239y \times 0.103$$

$$= \underline{0.0231y}$$

⑧税引前利益に対する利益対応税率

利益対応税額を x とする。

$$x = x_1 + x_2 + x_3 + x_4 + x_5 + x_6$$

$$= \underline{0.2975y}$$

2. 税引後利益に対する率の算定

税引後利益を z 、税引前利益を y 、税額を x とする。

$$\text{利益対応税率} = \frac{x}{z} = \frac{0.2975y}{(1-0.2975)y} = \frac{0.2975y}{0.7025y} = 0.4235$$

税引前利益	y
利益対応税	$x = 0.2975y$
税引後利益	$z = (1-0.2975)y$

IX. 設備管理運営費比率等の算定

接続料規則第10条(第一種指定設備管理運営費の算定の特例)に基づき、接続約款料金表第1表接続料金第2網改造料の算定式に準拠して算定する際に用いる諸比率

1. 設備管理運営費比率

端末系交換機能

区 分	端末系交換機能	備 考
①取得固定資産(百万円)	1,734,960	設備区分別固定資産明細表より(建物・構築物・土地・建設仮勘定除く)
②指定設備管理運営費(百万円)	106,595	設備区分別の費用明細表より
(再掲)③減価償却費(百万円)	20,336	設備区分別の費用明細表より
(再掲)④固定資産除却費(百万円)	5,170	設備区分別の費用明細表より
⑤指定設備管理運営費(減価償却費除く)(百万円)	86,259	②-③
⑥指定設備管理運営費(減価償却費・固定資産除却費除く)(百万円)	81,089	②-(③+④)
⑦設備管理運営費比率(減価償却費除く)	0.050	⑤/①
⑧設備管理運営費比率(減価償却費・固定資産除却費除く)	0.047	⑥/①

通信料対応設備合計

(1) 端末系交換設備 (単位: 百万円)

区 分	端末系交換機能	備 考
①取得固定資産	1,734,960	設備区分別固定資産明細表より(建物・構築物・土地・建設仮勘定除く)
②指定設備管理運営費	106,595	設備区分別の費用明細表より
(再掲)③減価償却費	20,336	設備区分別の費用明細表より
(再掲)④固定資産除却費	5,170	設備区分別の費用明細表より

(2) 端末系交換設備～中継系交換設備伝送路 (単位: 百万円)

区 分	端末系交換設備～ 中継系交換設備伝送路	備 考
①取得固定資産	262,556	設備区分別固定資産明細表より(建物・構築物・土地・建設仮勘定除く)
②指定設備管理運営費	14,304	設備区分別の費用明細表より
(再掲)③減価償却費	2,840	設備区分別の費用明細表より
(再掲)④固定資産除却費	968	設備区分別の費用明細表より

(3) 中継系交換設備 (単位: 百万円)

区 分	中継系交換設備	備 考
①取得固定資産	33,881	設備区分別固定資産明細表より(建物・構築物・土地・建設仮勘定除く)
②指定設備管理運営費	1,741	設備区分別の費用明細表より
(再掲)③減価償却費	302	設備区分別の費用明細表より
(再掲)④固定資産除却費	39	設備区分別の費用明細表より

(4) = (1) + (2) + (3)

区 分	通信料対応設備 合計	備 考
①取得固定資産(百万円)	2,031,397	(1)①+(2)①+(3)①
②指定設備管理運営費(百万円)	122,640	(1)②+(2)②+(3)②
(再掲)③減価償却費(百万円)	23,478	(1)③+(2)③+(3)③
(再掲)④固定資産除却費(百万円)	6,177	(1)④+(2)④+(3)④
⑤指定設備管理運営費(減価償却費除く)(百万円)	99,162	②-③
⑥指定設備管理運営費(減価償却費・固定資産除却費除く)(百万円)	92,985	②-(③+④)
⑦設備管理運営費比率(減価償却費除く)	0.049	⑤/①
⑧設備管理運営費比率(減価償却費・固定資産除却費除く)	0.046	⑥/①

2. 繰延資産比率、投資等比率、貯蔵品比率

建設仮勘定及び投資等の指定設備管理部門の電気通信事業固定資産に対する割合並びに貯蔵品の電気通信事業固定資産に対する割合

(1) 指定設備管理部門の電気通信事業固定資産等の実績 (単位: 百万円)

区分	首末平均残高
指定設備管理部門の電気通信事業固定資産	4,414,836 (A)
指定設備管理部門における建設仮勘定 ※1	51,056 (B)
指定設備管理部門の投資等(収益の見込まれないもの) ※2	15,856 (C)

※1 繰延資産は発生していないので無しとする

※2 投資等は、収益性が見込まれない出資金、保証金・負担金等である

(2) 電気通信事業固定資産等の実績 (単位: 百万円)

区分	首末平均残高
電気通信事業固定資産	5,158,516 (A)
建設仮勘定	54,031 (B)
貯蔵品※	59,136 (C)

※ 貯蔵品は、現用に供されるまでの間保管されている電気通信設備用品(新品)であり、金額は月末在庫額の年平均値である

(3) 繰延資産比率

区分	比率	備考
繰延資産比率	0.0117	(1)の(B) / ((A) - (B))

(4) 投資等比率

区分	比率	備考
投資等比率	0.0036	(1)の(C) / ((A) - (B))

(5) 貯蔵品比率

区分	比率	備考
貯蔵品比率	0.0116	(2)の(C) / ((A) - (B))

X.料金設定に使用する貸倒率

(単位:百万円)

	2022年度	備考
①接続料の貸倒額	0	参考1.設備区分別の費用明細表より
②接続料	232,546	2022年度実績 (接続会計報告書 様式第1 第一種指定設備管理部門の受取網使用料、 接続装置使用料収入、網改造料収入の合計)
貸倒率	0.00000%	①÷②

設備区分別固定資産細表 (2022年度接続会計をもとに算定)

Main table with columns for asset categories (e.g., 構築物, 機械及び運搬具, 工具・器具及び備品), acquisition methods (取得価額, 減価償却累計額, 正味価額), and various depreciation rates and percentages.

単位: 百万円

接続会計報告書の設備区分と網使用料算定根拠における明細表の設備区分の対応

接続会計報告書の設備区分

網使用料算定根拠における明細表の設備区分

第一種指定設備管理部門計		第一種指定設備管理部門計
一般第一種指定設備		一般第一種指定設備
特別第一種指定設備		特別第一種指定設備
末端系伝送路（電気信号の伝送に係るもの）		末端系伝送路（電気信号の伝送に係るもの）
		回線管理運営
		上記以外
主配線盤（電気信号の伝送に係るもの）		主配線盤（電気信号の伝送に係るもの）
末端系伝送路（光信号の伝送に係るもの）		末端系伝送路（光信号の伝送に係るもの）
主配線盤（光信号の伝送に係るもの）		主配線盤（光信号の伝送に係るもの）
公衆電話設備		公衆電話設備
末端系交換設備（主として音声伝送役務の提供に用いられるもの）		末端系交換設備（音声）
		下記以外
うち加入者交換機接続用伝送装置利用機能に係るもの		加入者交換機接続用伝送装置利用機能（DSM-I）
		加入者交換機接続用伝送装置利用機能（TCM）
末端系交換設備（主としてデータ伝送役務の提供に用いられるもの）		末端系交換設備（データ）
うちルーティング伝送機能に係るもの		うちルーティング伝送機能に係るもの
末端系交換設備～末端系又は中継系交換設備伝送路（主として音声伝送役務の提供に用いられるもの）		末端系交換設備～末端系又は中継系交換設備伝送路（音声）
末端系交換設備～末端系又は中継系交換設備伝送路（主としてデータ伝送役務の提供に用いられるもの）		末端系交換設備～末端系又は中継系交換設備伝送路（データ）
うちルーティング伝送機能に係るもの		うちルーティング伝送機能に係るもの
中継系交換設備（主として音声伝送役務の提供に用いられるもの）		中継系交換設備（音声）
中継系交換設備（主としてデータ伝送役務の提供に用いられるもの）		中継系交換設備（データ）
うちルーティング伝送機能に係るもの		うちルーティング伝送機能に係るもの
信号網設備		信号網設備
番号案内データベース及び番号案内設備		番号案内データベース
		番号案内設備
折返し通信路設定機能に係る設備		折返し通信路設定機能に係る設備
専用加入者線装置モジュール		専用加入者線装置モジュール
うち光信号電気信号変換機能に係るもの		うち光信号電気信号変換機能に係るもの
専用線ノード装置		専用線ノード装置
専用加入者線装置モジュール～専用線ノード装置伝送路		専用加入者線装置モジュール～専用線ノード装置伝送路
専用線ノード装置～専用線ノード装置伝送路又は相互接続点伝送路		専用線ノード装置～専用線ノード装置伝送路又は相互接続点伝送路
呼関連データベース		呼関連データベース
ユニバーサルサービス制度に係る負担金		ユニバ負担金（管理）
東西交付金		東西交付金
網改造料		網改造料
貸倒損失		貸倒損失（管理）
うち光信号中継伝送機能に係るもの		うち光信号中継伝送機能に係るもの
第一種指定設備利用部門計		第一種指定設備利用部門計
指定外電気通信設備		指定外電気通信設備
		スプリッタ（DSL）
		上記以外
付加機能使用料、雑収入等控除項目		付加機能使用料、雑収入等控除項目
サービス活動		サービス活動
合計		合計

網使用料算定根拠

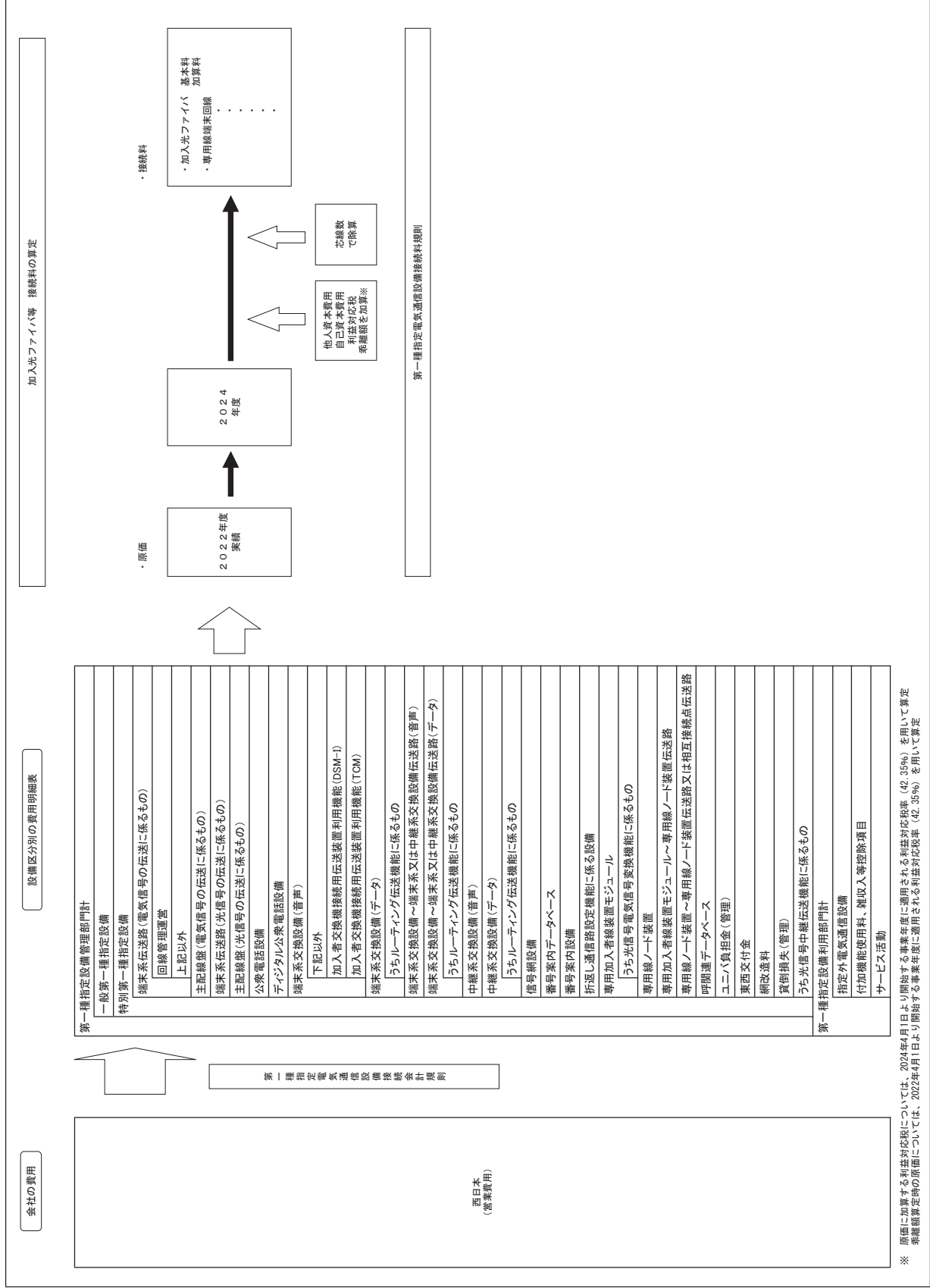
加入光ファイバ

<西日本>

目 次

I. 算定手順	2
II. 原価の算定及び料金の設定	3
1. 端末回線伝送機能	3
III. 投資等比率及び貯蔵品比率の算定	14
IV. 接続料収納までの平均的な日数の算定	15
V. 資本構成比率の算定	16
VI. 他人資本利子率の算定	17
VII. 自己資本利益率の算定	18
VIII. 利益対応税率の算定	19
IX. 料金設定に使用した回線数	21
X. 料金設定に使用した保守換算係数	24
X I. 料金設定に使用した貸倒率	26
(別紙)	
1. 加入者回線・主配線盤の費用明細表	27
2. 加入者回線・主配線盤の固定資産明細表	28
3. メタル設備のみを用いる加入者回線の費用明細表	29
4. メタル設備のみを用いる加入者回線の固定資産明細表	30
(参考)	
1. 設備区別の費用明細表	31
2. 設備区別固定資産明細表	32
3. 設備区別の費用明細表 (端末系伝送路の内訳)	34
4. 設備区別固定資産明細表 (端末系伝送路の内訳)	35

I. 算定手順



第一種指定電気通信設備接続料算定規則

※ 原価に加算する利益列控税については、2024年4月1日より開始する事業年度に適用される利益列控税(42.35%)を用いて算定
乖離額算定時の原価については、2022年4月1日より開始する事業年度に適用される利益列控税(42.35%)を用いて算定

II. 原価の算定及び料金の設定

1. 端末回線伝送機能

1-1. 光信号端末回線および光信号主線回線

ア. 光信号端末回線及び主線回線に係る原価

(1)原価の算定

(単位:百万円)

区分	端末系伝送路(光信号の伝送に係るもの)				主配線盤 (光信号の伝送に係るもの)				備考
	右記以外	右記以外	タイプ1-2.2に係る 営業時間外 追加コスト以外	局外スプリッタ	フレキシブル ファイバ 専用部分	タイプ1-2.2に係る 営業時間外 追加コスト以外	タイプ1-2.2に係る 営業時間外 追加コスト以外		
①指定設備管理運営費	109,732	108,867	107,710	524	340	2,438	2,422	参考1. 設備区別の費用明細表より	
②他人資本費用	1,178	1,163	1,163	9	6	12	12	⑩レートベース×他人資本比率×他人資本利率	
③自己資本費用	24,013	23,708	23,705	175	131	249	249	⑩レートベース×自己資本比率×自己資本利益率	
④利益対応税	10,251	10,121	10,120	75	56	106	106	③自己資本費用+(⑪有利子負債以外の負債の額×利子相当率)×利益対応税率	
⑤合計	145,174	143,859	142,698	783	533	2,805	2,789	①+②+③+④	
⑥正味固定資産	1,016,853	1,003,893	1,003,893	7,402	5,558	10,508	10,508	参考2. 設備区別固定資産明細表より	
⑦投資等	4,372	4,317	4,317	32	24	45	45	⑥正味固定資産×投資等比率	
⑧貯蔵品	10,067	9,939	9,939	73	55	104	104	⑥正味固定資産×貯蔵品比率	
⑨運転資本	6,660	6,600	6,455	39	22	123	121	①設備管理運営費-(⑫租税公課+⑬減価償却費+⑭固定資産除却損)×45.625日÷365日	
⑩レートベース	1,037,952	1,024,749	1,024,604	7,546	5,659	10,780	10,778	⑥+⑦+⑧+⑨	
⑪有利子負債以外の負債の額	193,435	190,974	190,947	1,406	1,055	2,009	2,009	⑩レートベース×他人資本比率×有利子負債以外の負債が負債の合計に占める割合	
⑫租税公課	20,467	20,400	20,400	40	27	149	149		
⑬減価償却費	35,434	35,127	35,127	170	138	1,282	1,282	参考1. 設備区別の費用明細表より	
⑭固定資産除却損	548	542	542	3	3	23	23		

(2)加算料の算定

区分	金額等	備考
①施設設置負担金の額(円/回線)	51,000	
②平均償却年数(年)	21.8	圧縮記憶対象設備の平均償却期間(2022年度実績)
③年間減価償却費(円)	2,339	①÷②
④他人資本費用(円)	29	⑩レートベース×他人資本比率×他人資本利率
⑤自己資本費用(円)	590	⑩レートベース×自己資本比率×自己資本利益率
⑥利益対応税(円)	252	(⑤自己資本費用+(⑪有利子負債以外の負債の額×利子相当率))×利益対応税率
⑦加算料(円/回線・年)	3,210	③+④+⑤+⑥
⑧加算料(円/回線・月)	268	⑦÷12ヶ月
⑨加算料(円/芯・月)	134	⑧÷2
⑩施設設置負担金の適用のないサービスの芯線数(千芯)	3,554,928	Ⅹの1の(17)
⑪加算料相当コスト(百万円)	5,716	⑨×⑩×12ヶ月
⑫レートベース(円/回線)	25,500	①×0.5(レートベース残高率)
⑬有利子負債以外の負債の額(円)	4,752	⑩レートベース×他人資本比率×有利子負債以外の負債が負債の合計に占める割合

3) 光信号分岐端末回線(光屋内配線含む)等収入額の控除
a. 光信号端末回線伝送機能

(単位:百万円)

区分	金額等	備考
①原価	142,698	アの(1)の⑤(端末系伝送路・右記以外(タイプ1-2.2に係る営業時間外追加コスト以外))より
②光信号分岐端末回線(光屋内配線含む)等収入相当	48,171	2022年度実績
③控除後原価	94,527	①-②

b. 光信号主線回線伝送機能

(単位:百万円)

区分	金額等	備考
①原価	142,698	アの(1)の⑤(端末系伝送路・右記以外(タイプ1-2.2に係る営業時間外追加コスト以外))より
②引込線(光屋内配線含む)等収入相当	72,027	2022年度実績
③控除後原価	70,671	①-②

イ. 1芯あたり乖離額準備

(1) 当期網使用料に係る実績原価

a. 原価の算定

(単位: 百万円)

区分	端末系伝送路(光信号の伝送に係るもの)					局外スプリッタ	フレキシブルファイバ 専有部分	主配線盤 (光信号の伝送に係るもの)		備考
	右記以外		タイプ1-2, 2に係る営業時間外追加コスト以外		タイプ1-2に係る営業時間外追加コスト以外					
	右記以外	主配線盤に係る引込線(光層内配線含む)等収入相当								
①指定設備管理運営費	109,732	108,867	-	-	524	340	2,438	2,422	参考1. 設備区分別の費用明細表より	
②他人資本費用	1,178	1,163	-	-	9	6	12	12	⑩レートベース×他人資本比率×他人資本利率	
③自己資本費用	24,013	23,708	-	-	175	131	249	249	⑩レートベース×自己資本比率×自己資本利率	
④利益対応税	10,251	10,121	-	-	75	56	106	106	⑬自己資本費用÷(⑪有利子負債以外の負債の額×利率相当率)×利益対応税率	
⑤合計	145,174	143,859	79,558	63,140	783	533	2,805	2,789	①+②+③+④	
⑥正味固定資産	1,016,853	1,003,893	-	-	7,402	5,558	10,508	10,508	参考2. 設備区分別固定資産明細表より	
⑦投資等	4,372	4,317	-	-	32	24	45	45	⑥正味固定資産×投資等比率	
⑧貯蔵品	10,067	9,939	-	-	73	55	104	104	⑥正味固定資産×貯蔵品比率	
⑨運転資本	6,660	6,600	-	-	39	22	123	121	①設備管理運営費-⑦租税公課+⑧減価償却費+④固定資産除却損)×45.625日÷365日	
⑩レートベース	1,037,952	1,024,749	-	-	7,546	5,659	10,780	10,778	⑥+⑦+⑧+⑨	
⑪有利子負債以外の負債の額	193,435	190,974	-	-	1,406	1,055	2,009	2,009	⑩レートベース×他人資本比率×有利子負債以外の負債が負債の合計に占める割合	
⑫租税公課	20,467	20,400	-	-	40	27	149	149		
⑬減価償却費	35,434	35,127	-	-	170	138	1,282	1,282	参考1. 設備区分別の費用明細表より	
⑭固定資産除却損	548	542	-	-	3	3	23	23		

b. 当期網使用料に係る実績原価

(単位: 百万円)

区分	金額等	備考
①加入者回線	79,558	aの⑤(端末系伝送路・右記以外(タイプ1-2に係る営業時間外追加コスト以外))
②主配線盤	2,789	aの⑤(主配線盤(タイプ1-2に係る営業時間外追加コスト以外))
③合計	82,347	①+②

c. 2022年度に加算した乖離額

(単位: 百万円)

区分	金額等	備考
①加入者回線	▲8,364	2020年度適用網使用料算定根拠のⅡの1の1-1のイの(4)のdの①(2022年度に加算)+2022年度適用網使用料算定根拠のⅡの1の1-1のイの(3)の①-2023年度適用網使用料算定根拠のⅡの1の1-1のイの(3)の①(2022年度)
②主配線盤	▲128	2020年度適用網使用料算定根拠のⅡの1の1-1のイの(4)のdの⑧(2022年度に加算)+2022年度適用網使用料算定根拠のⅡの1の1-1のイの(3)の②-2023年度適用網使用料算定根拠のⅡの1の1-1のイの(3)の②(2022年度)
③合計	▲8,492	①+②

d. 乖離額を加算した当期網使用料に係る実績原価

(単位: 百万円)

区分	金額等	備考
①加入者回線	71,194	bの①+cの①
②主配線盤	2,661	bの②+cの②
③合計	73,855	①+②

(2) 当期網使用料に係る実績収入額

a. 稼働芯線数

(単位: 芯)

区分	芯線数	備考
①光信号端末回線	1,262,331	2022年度における実績の稼働芯線数
②負担金なし	1,252,933	
③負担金あり	9,398	
④光信号主端末回線	2,301,995	
⑤加入者回線	3,564,326	
⑥主配線盤	3,564,844	

b. 収入額の算定

(単位: 百万円)

区分	金額等	備考
①光信号端末回線	30,265	②+③
②負担金なし	30,055	aの②×1,999円(2022年度適用網使用料算定根拠Ⅱの1の1-1のウのaの③+④-cの③)×12ヶ月
③負担金あり	210	aの③×1,859円(2022年度適用網使用料算定根拠Ⅱの1の1-1のウのaの③-cの③)×12ヶ月
④光信号主端末回線	39,778	aの④×1,440円(2022年度適用網使用料算定根拠Ⅱの1の1-1のウのdの③+④-cの③)×12ヶ月
⑤加入者回線	70,043	①+④
⑥主配線盤	2,310	aの⑥×54円(2022年度適用網使用料算定根拠Ⅱの1の1-1のウのcの③)×12ヶ月
⑦合計	72,353	⑤+⑥

(3) 当期網使用料に係る実績原価と実績収入の差額の算定

(単位: 百万円)

区分	金額等	備考
①加入者回線	1,151	(1)のdの①-(2)のbの⑤
②主配線盤	351	(1)のdの②-(2)のbの⑥
③合計	1,502	①+②

(4) 当期網使用料に係る実績原価と実績収入の差額(加入者回線)の設備別分計

a. 実績原価の内訳

(単位:百万円)

区分	金額等	備考
①加入者回線	79,558	(1)のbの①
②光信号主端末回線	70,671	アの(3)のbの③
③光信号主端末回線に係る引込線	8,887	①-②
④原価に占める光信号主端末回線に係る引込線比率	11.17%	③÷①

b. 光信号主端末回線に係る実績原価の内訳

(単位:百万円)

区分	金額等	備考
①光信号主端末回線	94,527	アの(3)のaの③
②下記以外	88,811	①-③
③加算料相当コスト	5,716	アの(2)の①
④原価に占める加算料相当コスト比率	6.05%	③÷①

c. 当期網使用料に係る実績原価と実績収入の差額の内訳

(単位:百万円)

区分	金額等	備考
①加入者回線	1,151	(3)の①
②光信号主端末回線	1,022	①-⑤
③下記以外	960	②-④
④加算料相当コスト	62	②×bの④
⑤光信号主端末回線に係る引込線相当	129	①×aの④
⑥下記以外	121	⑤-⑦
⑦加算料相当コスト	8	⑤×bの④
⑧支配線盤	351	(3)の②より
⑨合計	1,502	①+⑧

(5) 乗離額単金の算定

a. 2024年度における稼働芯線数(見込み)

(単位:千芯)

区分	金額等	備考
①光信号主端末回線	1,328	
②加入者回線に占める割合	35.79%	
③負担金なし	1,322	
④負担金あり	6	2023年度~2025年度適用網使用料算定根拠の(別添1)(別添3)より
⑤光信号主端末回線	2,383	
⑥加入者回線に占める割合	64.21%	
⑦加入者回線	3,711	
⑧支配線盤	3,712	2023年度~2025年度適用網使用料算定根拠の(別添2)より

b. 2024年度適用網使用料に加算する乗離額の分計

(単位:百万円)

区分	金額等	備考
①光信号主端末回線	495	②+③
②下記以外	465	aの②×(4)のcの③+(4)のcの⑥
③加算料相当コスト	30	aの②×(4)のcの④+(4)のcの⑦
④光信号主端末回線	656	⑤+⑥
⑤下記以外	616	aの⑥×(4)のcの③
⑥加算料相当コスト	40	aの⑥×(4)のcの④
⑦支配線盤	351	(4)のcの⑧
⑧合計	1,502	①+④+⑦

c. 2024年度適用網使用料に加算する1芯あたり乗離額単金

(単位:円/芯・月)

区分	金額等	備考
①光信号主端末回線	31	②+③
②下記以外	29	bの②÷aの①÷12ヶ月
③加算料相当コスト	2	bの③÷aの③÷12ヶ月
④光信号主端末回線	23	⑤+⑥
⑤下記以外	22	bの⑤÷aの⑤÷12ヶ月
⑥加算料相当コスト	1	bの⑥÷aの⑤÷12ヶ月
⑦支配線盤	8	bの⑦÷aの⑧÷12ヶ月

ウ. 1芯あたり原価の算定

a. 加入者回線(光信号端末回線)

(単位:円/芯・月)

区分	2024年度	備考
①端末回線	2,126	2023年度~2025年度適用接続料算定根拠のⅡの1の1-1のウのaの③(2024年度)より
②乖離額	37	イの(5)のcの②+イの(5)のcの⑦
③1芯あたり原価計	2,163	①+②

b. 加算料(光信号端末回線)

(単位:円/芯・月)

区分	2024年度	備考
①加算料	141	2023年度~2025年度適用接続料算定根拠のⅡの1の1-1のウのbの③(2024年度)より
②乖離額	2	イの(5)のcの③
③1芯あたり原価計	143	①+②

c. 加入者回線(光信号主端末回線)

(単位:円/芯・月)

区分	2024年度	備考
①端末回線	1,630	2023年度~2025年度適用接続料算定根拠のⅡの1の1-1のウのcの③(2024年度)より
②乖離額	30	イの(5)のcの⑤+イの(5)のcの⑦
③1芯あたり原価計	1,660	①+②

d. 加算料(光信号主端末回線)

(単位:円/芯・月)

区分	2024年度	備考
①加算料	106	2023年度~2025年度適用接続料算定根拠のⅡの1の1-1のウのdの③(2024年度)より
②乖離額	1	イの(5)のcの⑥
③1芯あたり原価計	107	①+②

(1)原価の算定

A. 設備区分別の費用

(単位:百万円)

区分	端末系伝送路 (光信号の伝送に係るもの)		備考
		(再掲) 局外スプリッタ (局外8分岐)	
①指定設備管理運営費	109,732	524	参考1. 設備区分別の費用明細表より
②他人資本費用	1,178	9	⑩レートベース×他人資本比率×他人資本利率
③自己資本費用	24,013	175	⑩レートベース×自己資本比率×自己資本利益率
④利益対応税	10,251	75	(③自己資本費用+(⑪有利子負債以外の負債の額×利子相当率))×利益対応税率
⑤合計	145,174	783	①+②+③+④
⑥正味固定資産	1,016,853	7,402	参考2. 設備区分別固定資産明細表より
⑦投資等	4,372	32	⑥正味固定資産×投資等比率
⑧貯蔵品	10,067	73	⑥正味固定資産×貯蔵品比率
⑨運転資本	6,660	39	(①設備管理運営費-(⑫租税公課+⑬減価償却費+⑭固定資産除却損))×45,625日÷365日
⑩レートベース	1,037,952	7,546	⑥+⑦+⑧+⑨
⑪有利子負債以外の負債の額	193,435	1,406	⑩レートベース×他人資本比率×有利子負債以外の負債が負債の合計に占める割合
⑫租税公課	20,467	40	
⑬減価償却費	35,434	170	参考1. 設備区分別の費用明細表より
⑭固定資産除却損	548	3	

B. (削除)

C. (削除)

D. (削除)

E. (削除)

F. 局外スプリッタ(局外8分岐)

(a)前々算定期間における費用

区分	金額等	備考
①前々算定期間における費用(百万円)	783	Aの⑤局外スプリッタ(局外8分岐)
②回線数(回線)	2,285,566	区の1の(106)
③1回線あたり費用(円/回線・月)	29	①÷②÷12ヶ月

(b)前々算定期間における調整額

区分	金額等	備考
①前々算定期間における調整額(百万円)	▲342	2022年度接続料金において加算した調整額

(c)前々算定期間における接続料に係る収入

区分	金額等	備考
①前々算定期間における需要(回線)	2,285,566	区の1の(106)
②前々算定期間における接続料金(円/回線・月)	16	2022年度適用網使用料算定根拠(加入光ファイバ)の1-2の光信号端末回線、光信号主端末回線以外の端末回線伝送機能(加入光ファイバを利用するもの)のFの(e)の④に2022年度網使用料算定根拠における貸倒率を乗じたものを加えたもの
③前々算定期間における接続料に係る収入(百万円)	439	①×②×12ヶ月

(d)調整額

区分	金額等	備考
①調整額(百万円)	2	((a)の①+(b)の①)×(1+X I. 料金設定に使用する貸倒率)-(c)の③

(e)原価

区分	金額等	備考
①前々算定期間における費用(百万円)	783	(a)の①について、2024年度適用の利益対応税率(42.35%(Ⅷより))を用いて算定したもの
②調整額(百万円)	2	(d)の①
③合計(百万円)	785	①+②
④1回線あたりコスト(円/回線・月)	29	③÷(a)の②÷12ヶ月

G. 削除

H. 光信号分岐端末回線

a. 原価の算定(乖離額調整用)

区分	単芯区間				備考
	単芯ケーブル	クロージャ内接続	キャビネット		
①創設費 (円/回線)	28,735	22,728	4,542	1,465	・接続約款 料金表 第1表 接続料金 第2 網改造料の算定式に準拠して、設備管理運営費(減価償却費は耐用年数を20年で算定)、他人資本費用、自己資本費用及び利益対応税を算定した。なお、利益対応税については、2022年度適用の利益対応税率(42.35%(唯より))を用いて算定した。 ・創設費については年度ごとの構築に係る費用の全国平均値を基に年度別の現用回線数比で加重平均して算出した。 ・単芯ケーブルについては平日以外の日に設置の場合と平日設置の場合の差額を工事料として個別回収するため、減価償却費は、平日設置の場合の創設費(22,266円)を基礎に算定している。また、クロージャ内接続およびキャビネットの設置コストは工事料として回収するため、減価償却費は発生しない。 ・単芯ケーブルの減価償却費相当については、耐用年数を経過した回線数の構成比(0.14%)を圧縮して算定した。 ・保守運営費相当については、除却費を個別に支払う場合の係数(0.042)により算定した。
②設備管理運営費 (円/回線・年)	2,320	2,067	191	62	
(再)減価償却費相当 (円/回線・年)	1,112	1,112	0	0	
③他人資本費用 (円/回線・年)	13	13	0	0	
④自己資本費用 (円/回線・年)	8	8	0	0	
⑤利益対応税 (円/回線・年)	4	4	0	0	
⑥合計 (円/回線・年)	2,345	2,092	191	62	②+③+④+⑤

区分	電柱	備考
①引込線あたり電柱資産額 (円/回線)	35,146	・接続約款 料金表 第1表 接続料金 第2 網改造料の算定式に準拠して、設備管理運営費、他人資本費用、自己資本費用及び利益対応税を算定した。なお、利益対応税については、2022年度適用の利益対応税率(42.35%(唯より))を用いて算定した。 ・引込線あたり電柱資産額は、2022年度実績の引込線に係る電柱設備の取得固定資産額(322,017万円)を引込線数(9,162,234回線)で除して算定した。 ・保守運営費相当については、残価一括償却に係る費用を含めた、除却費を個別に支払う場合以外の係数(0.044)により算定した。
②設備管理運営費 (円/回線・年)	2,811	
(再)減価償却費相当 (円/回線・年)	1,265	
③他人資本費用 (円/回線・年)	21	
④自己資本費用 (円/回線・年)	421	
⑤利益対応税 (円/回線・年)	180	
⑥合計 (円/回線・年)	3,433	②+③+④+⑤

b. 原価の算定(当年度適用料金算定用)

区分	単芯区間				備考
	単芯ケーブル	クロージャ内接続	キャビネット		
①創設費 (円/回線)	28,735	22,728	4,542	1,465	・接続約款 料金表 第1表 接続料金 第2 網改造料の算定式に準拠して、設備管理運営費(減価償却費は耐用年数を25年で算定)、他人資本費用、自己資本費用及び利益対応税を算定した。なお、利益対応税については、2024年度適用の利益対応税率(42.35%(唯より))を用いて算定した。 ・創設費については年度ごとの構築に係る費用の全国平均値を基に年度別の現用回線数比で加重平均して算出した。 ・単芯ケーブルについては平日以外の日に設置の場合と平日設置の場合の差額を工事料として個別回収するため、減価償却費は、平日設置の場合の創設費(22,266円)を基礎に算定している。また、クロージャ内接続およびキャビネットの設置コストは工事料として回収するため、減価償却費は発生しない。 ・単芯ケーブルの減価償却費相当については、耐用年数を経過した回線数の構成比(0.14%)を圧縮して算定した。 ・保守運営費相当については、除却費を個別に支払う場合の係数(0.042)により算定した。
②設備管理運営費 (円/回線・年)	2,097	1,844	191	62	
(再)減価償却費相当 (円/回線・年)	889	889	0	0	
③他人資本費用 (円/回線・年)	13	13	0	0	
④自己資本費用 (円/回線・年)	8	8	0	0	
⑤利益対応税 (円/回線・年)	4	4	0	0	
⑥合計 (円/回線・年)	2,122	1,869	191	62	②+③+④+⑤

区分	電柱	備考
①引込線あたり電柱資産額 (円/回線)	35,146	・接続約款 料金表 第1表 接続料金 第2 網改造料の算定式に準拠して、設備管理運営費、他人資本費用、自己資本費用及び利益対応税を算定した。なお、利益対応税については、2024年度適用の利益対応税率(42.35%(唯より))を用いて算定した。 ・引込線あたり電柱資産額は、2022年度実績の引込線に係る電柱設備の取得固定資産額(322,017万円)を引込線数(9,162,234回線)で除して算定した。 ・保守運営費相当については、残価一括償却に係る費用を含めた、除却費を個別に支払う場合以外の係数(0.044)により算定した。
②設備管理運営費 (円/回線・年)	2,811	
(再)減価償却費相当 (円/回線・年)	1,265	
③他人資本費用 (円/回線・年)	21	
④自己資本費用 (円/回線・年)	421	
⑤利益対応税 (円/回線・年)	180	
⑥合計 (円/回線・年)	3,433	②+③+④+⑤

c. 1回線あたり原価の算定

(a)2-1-1-1第2欄ウ欄又は第6欄イ欄に規定する機能に係る加算料のA 光信号分岐端末回線に係る加算料の(イ) 当社の光屋内配線(主として一戸建ての建物に設置される形態により設置するものに限ります。)を利用しないものの① 当社が設置した光信号分岐端末回線収容キャビネット等にその光信号分岐端末回線が収容等されているもの

区分	金額等	備考
①原価(乖離額調整用)(円/回線・年)	5,778	aの⑥単芯区間+⑥電柱
②前々算定期間における調整額(円/回線・年)	▲675	2022年度接続料金において加算した調整額
③前々算定期間における収入(円/回線・年)	5,004	2022年度適用網使用料×12ヶ月
④調整額(円/回線・年)	99	(①+②)×(1+X I. 料金設定に使用する貸倒率)−③
⑤原価(当年度適用料金算定用)(円/回線・年)	5,555	bの⑥単芯区間+⑥電柱
⑥1回線あたり原価計(円/回線・月)	471	(④+⑤)÷12ヶ月

(b)2-1-1-1第2欄ウ欄又は第6欄イ欄に規定する機能に係る加算料のA 光信号分岐端末回線に係る加算料の(イ) 当社の光屋内配線(主として一戸建ての建物に設置される形態により設置するものに限ります。)を利用しないものの② 協定事業者が設置した光信号分岐端末回線収容キャビネット等にその光信号分岐端末回線が収容等されているもの

区分	金額等	備考
①原価(乖離額調整用)(円/回線・年)	5,716	aの⑥単芯ケーブル+⑥クロージャ内接続+⑥電柱
②前々算定期間における調整額(円/回線・年)	▲657	2022年度接続料金において加算した調整額
③前々算定期間における収入(円/回線・年)	4,956	2022年度適用網使用料×12ヶ月
④調整額(円/回線・年)	103	(①+②)×(1+X I. 料金設定に使用する貸倒率)−③
⑤原価(当年度適用料金算定用)(円/回線・年)	5,493	bの⑥単芯ケーブル+⑥クロージャ内接続+⑥電柱
⑥1回線あたり原価計(円/回線・月)	466	(④+⑤)÷12ヶ月

(c)2-1-1-1第2欄ウ欄又は第6欄イ欄に規定する機能に係る加算料のA 光信号分岐端末回線に係る加算料の(イ) 当社の光屋内配線(主として一戸建ての建物に設置される形態により設置するものに限ります。)を利用するもの

区分	金額等	備考
①原価(乖離額調整用)(円/回線・年)	5,724	(a)と(b)の①についてキャビネット設置率(2022年度実績(キャビネット設置:12.5%、引き通し:87.5%))で加重して算定
②前々算定期間における調整額(円/回線・年)	▲667	2022年度接続料金において加算した調整額
③前々算定期間における収入(円/回線・年)	4,944	2022年度適用網使用料×12ヶ月
④調整額(円/回線・年)	113	(①+②)×(1+X I. 料金設定に使用する貸倒率)−③
⑤原価(当年度適用料金算定用)(円/回線・年)	5,501	(a)と(b)の⑤についてキャビネット設置率(2022年度実績(キャビネット設置:12.5%、引き通し:87.5%))で加重して算定
⑥1回線あたり原価計(円/回線・月)	468	(④+⑤)÷12ヶ月

I. 削除

(2)料金の設定

①基本料

・端末回線伝送機能(第5条(標準的な接続箇所)第1項の表中第5欄で接続する場合) 端末回線により伝送を行う機能のE 2芯式のもののウ) (ア)以外以外のもの

区分	2024年度	備考
料金(円/回線・月)	4,456	1-1のウのaの③×Xの3の③のタイプ2のもの×2(芯)×(1+X I. 料金設定に使用する貸倒率)

・端末回線伝送機能(第5条(標準的な接続箇所)第1項の表中第1-3欄で接続する場合)のA 光信号端末回線(光局外スプリッタを含まないものに限り。))により芯にて伝送を行う機能の(ア) 光回線設備接続モジュール(光回線設備を成端する装置であって、配線型に設置するものをいいます。以下同じとします。))においてフィルタ(保守利用を目的として光信号の一部の帯域を制限するものをいいます。以下同じとします。))を利用する場合の① 保守の区分がタイプ1-1のもの

区分	2024年度	備考
料金(円/回線・月)	2,163	1-1のウのaの③×(1+X I. 料金設定に使用する貸倒率)

・端末回線伝送機能(第5条(標準的な接続箇所)第1項の表中第1-3欄で接続する場合)のA 光信号端末回線(光局外スプリッタを含まないものに限り。))により芯にて伝送を行う機能の(ア) 光回線設備接続モジュールにおいてフィルタを利用する場合の② 保守の区分がタイプ1-2のもの

区分	2024年度	備考
料金(円/回線・月)	2,163	1-1のウのaの③×Xの3の③のタイプ1-2のもの×(1+X I. 料金設定に使用する貸倒率)

・端末回線伝送機能(第5条(標準的な接続箇所)第1項の表中第1-3欄で接続する場合)のA 光信号端末回線(光局外スプリッタを含まないものに限り。))により芯にて伝送を行う機能の(ア) 光回線設備接続モジュールにおいてフィルタを利用する場合の③ ①②以外のもの

区分	2024年度	備考
料金(円/回線・月)	2,228	1-1のウのaの③×Xの3の③のタイプ2のもの×(1+X I. 料金設定に使用する貸倒率)

・端末回線伝送機能(第5条(標準的な接続箇所)第1項の表中第1-3欄で接続する場合)のA 光信号端末回線(光局外スプリッタを含まないものに限り。))により芯にて伝送を行う機能の(イ) 光回線設備接続モジュールにおいてフィルタを利用しない場合の① 保守の区分がタイプ1-1のもの

区分	2024年度	備考
料金(円/回線・月)	2,163	1-1のウのaの③×(1+X I. 料金設定に使用する貸倒率)

・端末回線伝送機能(第5条(標準的な接続箇所)第1項の表中第1-3欄で接続する場合)のA 光信号端末回線(光局外スプリッタを含まないものに限り。))により芯にて伝送を行う機能の(イ) 光回線設備接続モジュールにおいてフィルタを利用しない場合の② 保守の区分がタイプ1-2のもの

区分	2024年度	備考
料金(円/回線・月)	2,163	1-1のウのaの③×Xの3の③のタイプ1-2のもの×(1+X I. 料金設定に使用する貸倒率)

・端末回線伝送機能(第5条(標準的な接続箇所)第1項の表中第1-3欄で接続する場合)のA 光信号端末回線(光局外スプリッタを含まないものに限り。))により芯にて伝送を行う機能の(イ) 光回線設備接続モジュールにおいてフィルタを利用しない場合の③ ①②以外のもの

区分	2024年度	備考
料金(円/回線・月)	2,228	1-1のウのaの③×Xの3の③のタイプ2のもの×(1+X I. 料金設定に使用する貸倒率)

・端末回線伝送機能(第5条(標準的な接続箇所)第1項の表中第1-3欄で接続する場合)のイ 光信号主端末回線(光局外スプリッタを含むものに限り。))により芯にて伝送を行う機能の(ア) 保守の別がタイプ1-1のもの

区分	2024年度	備考
①局外スプリッタ(8分岐のもの)(円/回線・月)	29	Fの(e)の④
②光信号主端末回線(円/回線・月)	1,660	1-1のウのcの③
③加算料(局舎～引込分岐点間)(円/回線・月)	107	1-1のウのdの③
④料金(円/回線・月)	1,796	(①+②+③)×(1+X I. 料金設定に使用する貸倒率)

・端末回線伝送機能(第5条(標準的な接続箇所)第1項の表中第1-3欄で接続する場合)のイ 光信号主端末回線(光局外スプリッタを含むものに限り。))により芯にて伝送を行う機能の(イ) 保守の別がタイプ1-2のもの

区分	2024年度	備考
①局外スプリッタ(8分岐のもの)(円/回線・月)	29	Fの(e)の④×Xの3の③のタイプ1-2のもの
②光信号主端末回線(円/回線・月)	1,660	1-1のウのcの③×Xの3の③のタイプ1-2のもの
③加算料(局舎～引込分岐点間)(円/回線・月)	107	1-1のウのdの③
④料金(円/回線・月)	1,796	(①+②+③)×(1+X I. 料金設定に使用する貸倒率)

・端末回線伝送機能(第5条(標準的な接続箇所)第1項の表中第1-3欄で接続する場合)のイ 光信号主端末回線(光局外スプリッタを含むものに限り。))により芯にて伝送を行う機能の(ウ) (ア)以外以外のもの

区分	2024年度	備考
①局外スプリッタ(8分岐のもの)(円/回線・月)	30	Fの(e)の④×Xの3の③のタイプ2のもの
②光信号主端末回線(円/回線・月)	1,710	1-1のウのcの③×Xの3の③のタイプ2のもの
③加算料(局舎～引込分岐点間)(円/回線・月)	107	1-1のウのdの③
④料金(円/回線・月)	1,847	(①+②+③)×(1+X I. 料金設定に使用する貸倒率)

・端末回線伝送機能(第5条(標準的な接続箇所)第1項の表中第5-3欄で接続する場合)

ア 10Mbit/s から100Mbit/sまでの符合伝送が可能なもの

区分	2024年度	備考
①加入者回線 (円/回線・月)	2,228	1-1のウのaの③×Xの3の③のタイプ2のもの×(1+X I. 料金設定に使用する貸倒率)
②局内メディアコンバータ (円/回線・月)	1,463	2021年度-2025年度適用網使用料算定根拠「端末回線伝送機能(イーサネットフレーム伝送に係るもの)Ⅱの1の(2)のAのf
③回線管理運営費 (円/回線・月)	424	2021年度-2025年度適用網使用料算定根拠「端末回線伝送機能(イーサネットフレーム伝送に係るもの)Ⅱの1の(2)のBのc
④料金	4,115	(①+②+③)×(1+X I. 料金設定に使用する貸倒率)

イ 200Mbit/s から1Gbit/s までの符合伝送が可能なもの

区分	2024年度	備考
①加入者回線 (円/回線・月)	2,228	1-1のウのaの③×Xの3の③のタイプ2のもの×(1+X I. 料金設定に使用する貸倒率)
②局内メディアコンバータ (円/回線・月)	6,473	2021年度-2025年度適用網使用料算定根拠「端末回線伝送機能(イーサネットフレーム伝送に係るもの)Ⅱの1の(2)のAのe +2021年度-2025年度適用網使用料算定根拠「端末回線伝送機能(イーサネットフレーム伝送に係るもの)Ⅱの1の(2)のAのf
③回線管理運営費 (円/回線・月)	424	2021年度-2025年度適用網使用料算定根拠「端末回線伝送機能(イーサネットフレーム伝送に係るもの)Ⅱの1の(2)のBのc
④料金	9,125	(①+②+③)×(1+X I. 料金設定に使用する貸倒率)

ウ 2Gbit/s から400Gbit/sまでの符合伝送が可能なもの

区分	2024年度	備考
①加入者回線 (円/回線・月)	2,228	1-1のウのaの③×Xの3の③のタイプ2のもの×(1+X I. 料金設定に使用する貸倒率)
②回線管理運営費 (円/回線・月)	424	2021年度-2025年度適用網使用料算定根拠「端末回線伝送機能(イーサネットフレーム伝送に係るもの)Ⅱの1の(2)のBのc
③料金	2,652	(①+②)×(1+X I. 料金設定に使用する貸倒率)

②加算料

・専用サービス契約款に規定する施設設置負担金等の適用がない場合の加算料 イ 1芯式のもの(イ) 2-1-1-1第6欄ア欄に規定する機能(1芯にて伝送を行うものをいいます。)に係るもの

区分	2024年度	備考
料金(円/回線・月)	143	1-1のウのbの③×(1+X I. 料金設定に使用する貸倒率)

・2-1-1-1第2欄ウ欄又は第6欄イ欄に規定する機能に係る加算料のア 光信号分岐端末回線に係る加算料の(7) 当社の光屋内配線(主として一戸建ての建物に設置される形態により設置するものに限ります。)を利用するもの

① 保守の区別がタイプ1-1のもの

区分	2024年度	備考
料金(円/回線・月)	468	Hのcの(c)の⑥×Xの2の③のタイプ1-1のもの×(1+X I. 料金設定に使用する貸倒率)

② 保守の区別がタイプ1-2のもの

区分	2024年度	備考
料金(円/回線・月)	468	Hのcの(c)の⑥×Xの2の③のタイプ1-2のもの×(1+X I. 料金設定に使用する貸倒率)

③ ①②以外のもの

区分	2024年度	備考
料金(円/回線・月)	482	Hのcの(c)の⑥×Xの2の③のタイプ2のもの×(1+X I. 料金設定に使用する貸倒率)

・2-1-1-1第2欄ウ欄又は第6欄イ欄に規定する機能に係る加算料のア 光信号分岐端末回線に係る加算料の(4) 当社が設置した光信号分岐端末回線収容キャビネット等にその光信号分岐端末回線が収容等されているもの

① 当社が設置した光信号分岐端末回線収容キャビネット等にその光信号分岐端末回線が収容等されているもの

A 保守の区別がタイプ1-1のもの

区分	2024年度	備考
料金(円/回線・月)	471	Hのcの(a)の⑥×Xの2の③のタイプ1-1のもの×(1+X I. 料金設定に使用する貸倒率)

B 保守の区別がタイプ1-2のもの

区分	2024年度	備考
料金(円/回線・月)	471	Hのcの(a)の⑥×Xの2の③のタイプ1-2のもの×(1+X I. 料金設定に使用する貸倒率)

C AB以外のもの

区分	2024年度	備考
料金(円/回線・月)	485	Hのcの(a)の⑥×Xの2の③のタイプ2のもの×(1+X I. 料金設定に使用する貸倒率)

・2-1-1-1第2欄ウ欄又は第6欄イ欄に規定する機能に係る加算料のア 光信号分岐端末回線に係る加算料の(4) 当社が設置した光信号分岐端末回線収容キャビネット等にその光信号分岐端末回線が収容等されているもの

② 協定事業者が設置した光信号分岐端末回線収容キャビネット等にその光信号分岐端末回線が収容等されているもの

A 保守の区別がタイプ1-1のもの

区分	2024年度	備考
料金(円/回線・月)	466	Hのcの(b)の⑥×Xの2の③のタイプ1-1のもの×(1+X I. 料金設定に使用する貸倒率)

B 保守の区別がタイプ1-2のもの

区分	2024年度	備考
料金(円/回線・月)	466	Hのcの(b)の⑥×Xの2の③のタイプ1-2のもの×(1+X I. 料金設定に使用する貸倒率)

C AB以外のもの

区分	2024年度	備考
料金(円/回線・月)	480	Hのcの(b)の⑥×Xの2の③のタイプ2のもの×(1+X I. 料金設定に使用する貸倒率)

・2-1-1-1第2欄ウ欄又は第6欄イ欄に規定する機能に係る加算料のイ 光信号主端末回線に係る加算料の(7) 保守の区別がタイプ1-1のもの

区分	2024年度	備考
料金(円/回線・月)	1,796	①の端末回線伝送機能(第5条(標準的な接続箇所)第1項の表中第1-3欄で接続する場合)のイ 光信号主端末回線(光局外スプリッタを含むものに限ります。)により1芯にて伝送を行う機能の(7) 保守の区別がタイプ1-1のもの

・2-1-1-1第2欄ウ欄又は第6欄イ欄に規定する機能に係る加算料のイ 光信号主端末回線に係る加算料の(4) 保守の区別がタイプ1-2のもの

区分	2024年度	備考
料金(円/回線・月)	1,796	①の端末回線伝送機能(第5条(標準的な接続箇所)第1項の表中第1-3欄で接続する場合)のイ 光信号主端末回線(光局外スプリッタを含むものに限ります。)により1芯にて伝送を行う機能の(4) 保守の区別がタイプ1-2のもの

・2-1-1-1第2欄ウ欄又は第6欄イ欄に規定する機能に係る加算料のイ 光信号主端末回線に係る加算料の(9) (7)(4)以外のもの

区分	2024年度	備考
料金(円/回線・月)	1,847	①の端末回線伝送機能(第5条(標準的な接続箇所)第1項の表中第1-3欄で接続する場合)のイ 光信号主端末回線(光局外スプリッタを含むものに限ります。)により1芯にて伝送を行う機能の(9) (7)(4)以外のもの

1-3. 光信号主端末回線(複数段階料金)

・料金の設定

①基本料

・2-1-1-1の2 複数段階料金を適用する場合の基本料

a. 端末回線伝送機能(第5条(標準的な接続箇所)第1項の表中第1-3欄で接続する場合)の 光信号主端末回線(光局外スプリッタを含むものに限り。))により1芯にて伝送を行う機能の
ア 保守の区別がタイプ1-1のもの のうち(ア)2024年4月1日から2025年3月31日まで適用する料金

区分	2024年度	備考
①通常料金 (円/回線・月)	1,796	IIの1-2の(2)の①基本料の端末回線伝送機能(第5条(標準的な接続箇所)第1項の表中第1-3欄で接続する場合)のイ 光信号主端末回線(光局外スプリッタを含むものに限り。))により1芯にて伝送を行う機能の(ア) 保守の区別がタイプ1-1のもの
②割引率	10.0%	別紙の(2)の③
③割引額	180	①×②
④料金 (円/回線・月)	1,616	①-③

b. 端末回線伝送機能(第5条(標準的な接続箇所)第1項の表中第1-3欄で接続する場合)の 光信号主端末回線(光局外スプリッタを含むものに限り。))により1芯にて伝送を行う機能の
ア 保守の区別がタイプ1-1のもの のうち(イ)2025年4月1日から2026年3月31日まで適用する料金

区分	2025年度	備考
①料金 (円/回線・月)	-	

c. 端末回線伝送機能(第5条(標準的な接続箇所)第1項の表中第1-3欄で接続する場合)の 光信号主端末回線(光局外スプリッタを含むものに限り。))により1芯にて伝送を行う機能の
ア 保守の区別がタイプ1-1のもの のうち(ウ)2026年4月1日以降に適用する料金(2026年4月1日以降に適用する2-1-1-1第6欄イ(ア)欄に規定する料金額に加算する料金)

区分	2026年度	備考
①通常料金 (円/回線・月)	-	
②平均利率	0.33%	VI.他人資本利率の算定 (1)有利子負債に対する利率
③加算額	181	aの③×(1+②)×(1+②)
④料金 (円/回線・月)	181	①+③

d. 端末回線伝送機能(第5条(標準的な接続箇所)第1項の表中第1-3欄で接続する場合)の 光信号主端末回線(光局外スプリッタを含むものに限り。))により1芯にて伝送を行う機能の
イ 保守の区別がタイプ1-2のもの のうち(イ)2024年4月1日から2025年3月31日まで適用する料金

区分	2024年度	備考
①通常料金 (円/回線・月)	1,796	IIの1-2の(2)の①基本料の端末回線伝送機能(第5条(標準的な接続箇所)第1項の表中第1-3欄で接続する場合)のイ 光信号主端末回線(光局外スプリッタを含むものに限り。))により1芯にて伝送を行う機能の(イ) 保守の区別がタイプ1-2のもの
②割引率	10.0%	別紙の(2)の③
③割引額	180	①×②
④料金 (円/回線・月)	1,616	①-③

e. 端末回線伝送機能(第5条(標準的な接続箇所)第1項の表中第1-3欄で接続する場合)の 光信号主端末回線(光局外スプリッタを含むものに限り。))により1芯にて伝送を行う機能の
イ 保守の区別がタイプ1-2のもの のうち(イ)2025年4月1日から2026年3月31日まで適用する料金

区分	2025年度	備考
①料金 (円/回線・月)	-	

f. 端末回線伝送機能(第5条(標準的な接続箇所)第1項の表中第1-3欄で接続する場合)の 光信号主端末回線(光局外スプリッタを含むものに限り。))により1芯にて伝送を行う機能の
イ 保守の区別がタイプ1-2のもの のうち(ウ)2026年4月1日以降に適用する料金(2026年4月1日以降に適用する2-1-1-1第6欄イ(イ)欄に規定する料金額に加算する料金)

区分	2026年度	備考
①通常料金 (円/回線・月)	-	
②平均利率	0.33%	VI.他人資本利率の算定 (1)有利子負債に対する利率
③加算額	181	dの③×(1+②)×(1+②)
④料金 (円/回線・月)	181	①+③

g. 端末回線伝送機能(第5条(標準的な接続箇所)第1項の表中第1-3欄で接続する場合)の 光信号主端末回線(光局外スプリッタを含むものに限り。))により1芯にて伝送を行う機能の
ウ アイ以外のもの のうち(ア)2024年4月1日から2025年3月31日まで適用する料金

区分	2024年度	備考
①通常料金 (円/回線・月)	1,847	IIの1-2の(2)の①基本料の端末回線伝送機能(第5条(標準的な接続箇所)第1項の表中第1-3欄で接続する場合)のイ 光信号主端末回線(光局外スプリッタを含むものに限り。))により1芯にて伝送を行う機能の(ウ) (ア)(イ)以外のもの
②割引率	10.0%	別紙の(2)の③
③割引額	185	①×②
④料金 (円/回線・月)	1,662	①-③

h. 端末回線伝送機能(第5条(標準的な接続箇所)第1項の表中第1-3欄で接続する場合)の 光信号主端末回線(光局外スプリッタを含むものに限り。))により1芯にて伝送を行う機能の
ウ アイ以外のもの のうち(イ)2025年4月1日から2026年3月31日まで適用する料金

区分	2025年度	備考
①料金 (円/回線・月)	-	

i. 端末回線伝送機能(第5条(標準的な接続箇所)第1項の表中第1-3欄で接続する場合)の 光信号主端末回線(光局外スプリッタを含むものに限り。))により1芯にて伝送を行う機能の
ウ アイ以外のもの のうち(ウ)2026年4月1日以降に適用する料金(2026年4月1日以降に適用する2-1-1-1第6欄イ(ウ)欄に規定する料金額に加算する料金)

区分	2026年度	備考
①通常料金 (円/回線・月)	-	
②平均利率	0.33%	VI.他人資本利率の算定 (1)有利子負債に対する利率
③加算額	186	gの③×(1+②)×(1+②)
④料金 (円/回線・月)	186	①+③

②加算料

・2-1-1-2の2 複数段階料金を適用する場合の加算料

a. 2-1-1-1第2欄ウ欄に規定する機能に係る加算料の 光信号主端末回線に係る加算料のア 保守の区別がタイプ1-1のもの のうち(ア)2024年4月1日から2025年3月31日まで適用する料金

区分	2024年度	備考
料金 (円/回線・月)	1,616	①基本料のaより

b. 2-1-1-1第2欄ウ欄に規定する機能に係る加算料の 光信号主端末回線に係る加算料のア 保守の区別がタイプ1-1のもの のうち(イ)2025年4月1日から2026年3月31日まで適用する料金

区分	2025年度	備考
料金 (円/回線・月)	-	

c. 2-1-1-1第2欄ウ欄に規定する機能に係る加算料の 光信号主端末回線に係る加算料のア 保守の区別がタイプ1-1のもの のうち(ウ)2026年4月1日以降に適用する料金(2026年4月1日以降に適用する2-1-1-1第6欄イ(ア)欄に規定する料金額に加算する料金)

区分	2026年度	備考
料金 (円/回線・月)	181	①基本料のcより

d. 2-1-1-1第2欄ウ欄に規定する機能に係る加算料の 光信号主端末回線に係る加算料のイ 保守の区別がタイプ1-2のもの のうち(ア)2024年4月1日から2025年3月31日まで適用する料金

区分	2024年度	備考
料金 (円/回線・月)	1,616	①基本料のdより

e. 2-1-1-1第2欄ウ欄に規定する機能に係る加算料の 光信号主端末回線に係る加算料のイ 保守の区別がタイプ1-2のもの のうち(イ)2025年4月1日から2026年3月31日まで適用する料金

区分	2025年度	備考
料金 (円/回線・月)	-	

f. 2-1-1-1第2欄ウ欄に規定する機能に係る加算料の 光信号主端末回線に係る加算料のイ 保守の区別がタイプ1-2のもの のうち(ウ)2026年4月1日以降に適用する料金(2026年4月1日以降に適用する2-1-1-1第6欄イ(イ)欄に規定する料金額に加算する料金)

区分	2026年度	備考
料金 (円/回線・月)	181	①基本料のfより

g. 2-1-1-1第2欄ウ欄に規定する機能に係る加算料の 光信号主端末回線に係る加算料のウ アイ以外のものうち(ア)2024年4月1日から2025年3月31日まで適用する料金

区分	2024年度	備考
料金 (円/回線・月)	1,662	①基本料のgより

h. 2-1-1-1第2欄ウ欄に規定する機能に係る加算料の 光信号主端末回線に係る加算料のウ アイ以外のものうち(イ)2025年4月1日から2026年3月31日まで適用する料金

区分	2025年度	備考
料金 (円/回線・月)	-	

i. 2-1-1-1第2欄ウ欄に規定する機能に係る加算料の 光信号主端末回線に係る加算料のウ アイ以外のもの のうち(ウ)2026年4月1日以降に適用する料金(2026年4月1日以降に適用する2-1-1-1第6欄イ(ウ)欄に規定する料金額に加算する料金)

区分	2026年度	備考
料金 (円/回線・月)	186	①基本料のhより

(別紙) 割引率の算定

(情報通信行政・郵政行政審議会答申(平成24年情郵審第33号)別添に記載された「エントリーメニューに係る接続料水準に関する考え方」に基づき算定)

(1)メタルと光の1ユーザあたりコストが同水準となる獲得ユーザ数の算定

区分	2024年度	備考
①ドライカッパ接続料 (円/回線・月)	1,628	2024年度適用網使用料算定根拠のⅡの1の(2)の①基本料の端末回線伝送機能(第5条(標準的な接続箇所)第1項の表中第1-2欄で接続する場合) 端末回線により伝送を行う機能のアイ以外のもの(ア)(イ)以外の場合の① 保守の区別がタイプ1-1のもの
②光信号主端末回線接続料 (円/回線・月)	1,796	Ⅱの1-2の(2)の①基本料の端末回線伝送機能(第5条(標準的な接続箇所)第1項の表中第1-3欄で接続する場合)のイ 光信号主端末回線(光局外スプリッタを含むものに限ります。)]により1芯にて伝送を行う機能の(ア) 保守の区別がタイプ1-1のもの
③光信号分岐端末回線接続料 (円/回線・月)	468	Ⅱの1-2の(2)の②加算料の2-1-1-1第2欄ウ欄又は第6欄イ欄に規定する機能に係る加算料の ア 光信号分岐端末回線に係る加算料の(ア) 当社の光屋内配線(主として一戸建ての建物に設置される形態により設置するものに限ります。)を利用するもの① 保守の区別がタイプ1-1のもの
④回線管理運営費(ドライカッパ)	68	2024年度適用網使用料算定根拠の 13. その他の機能の B. 回線管理機能の DSL回線管理機能(イ 端末回線伝送機能2-1-1-1第4欄ア(ア)欄及びイ(イ)欄に係るもの)及び光信号分岐端末回線管理機能
⑤回線管理運営費(光信号分岐端末回線)	75	2024年度適用網使用料算定根拠の 13. その他の機能の B. 回線管理機能の 光信号分岐端末回線管理機能
⑥ドライカッパと1ユーザあたりコストが同水準となる光主端末回線あたりの獲得ユーザ数 (ユーザ)	1.6	②÷((①+④)-(③+⑤))

(2)割引率の算定

区分	2024年度	備考
①ドライカッパ接続料と比較した場合の光主端末回線の平均獲得ユーザ数あたりの超過コスト (円)	1,437	(1)の②×(1)の⑥÷2
②コスト総額 (円)	14,368	(1)の②×8
③割引率 (%)	10.0%	①÷②

Ⅲ. 投資等比率及び貯蔵品比率の算定

(1) 投資等比率の算定

(単位：百万円)

区分	首末平均残高
指定設備管理部門の電気通信事業固定資産	2,237,223 (A)
指定設備管理部門における投資等(収益の見込まれないもの) (※)	9,550 (B)
投資等比率 (B ÷ A)	0.0043 (C)

※ 投資等は、収益性が見込まれない出資金、保証金・負担金等である。

(2) 貯蔵品比率の算定

(単位：百万円)

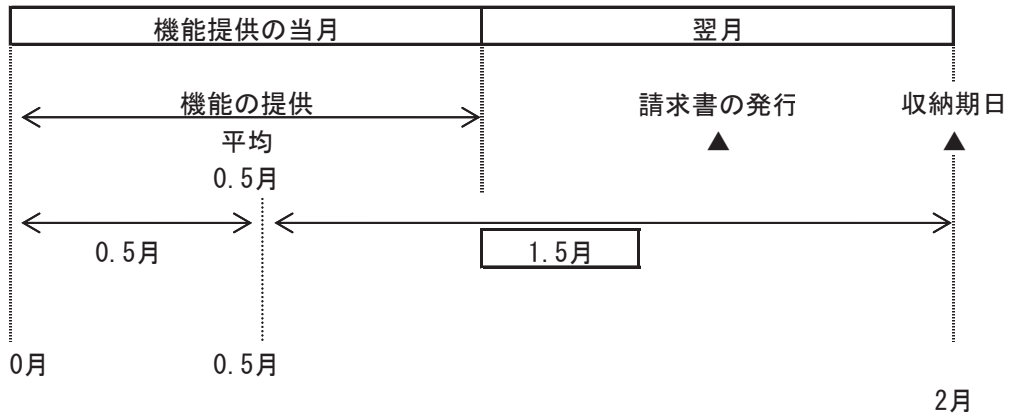
区分	首末平均残高
電気通信事業固定資産	2,560,886 (A)
貯蔵品 (※)	25,242 (B)
貯蔵品比率 (B ÷ A)	0.0099 (C)

※ 貯蔵品は、現用に供されるまでの間保管されている電気通信設備用品（新品）であり、金額は月末在庫額の年平均値である。

(注) なお繰延資産比率については、繰延資産が発生していないので無しとする。

IV. 接続料収納までの平均的な日数の算定

(1) 機能の提供と接続料の収納までの日程



(2) 機能の提供から当該機能に係る接続料の収納までの平均的な日数の算定

機能の提供から当該機能に係る接続料の収納までの平均的な日数

$$= \frac{1.5 \text{ ヵ月}}{12 \text{ ヵ月}} \times 365 \text{ 日} = \boxed{45.625 \text{ 日}}$$

(1) より

V. 資本構成比率の算定

(1) 資本の状況

(単位：百万円)

B/S (2022年度) 稼働ベース			レートベース			(資本構成)	
電気通信事業 固定資産 2,560,886	有利子負債 768,947 (0.242)	④ 圧縮後の資本構成比	2022年度稼働 電気通信事業固定資産 2,560,886			負債	
	有利子負債以外の負債 851,184 (0.268)					有利子負債 768,947 (0.287)	有利子負債以外の負債 500,200 (0.186)
流動資産等 (繰延税金資産除く) 472,832		② 流動資産の 圧縮 ▲350,984	貯蔵品(月平均) 25,242				
繰延税金資産 142,767	自己資本 1,556,355 (0.490)		① 流動資産の理論値と 実績の差 121,848-472,832=▲350,984	投資等 10,928			自己資本 1,413,588 (0.527)
計	3,176,485	③ 自己資本の圧縮 ▲142,767	計	2,682,734	計	2,682,734	

(2) 他人資本比率

$$\text{他人資本比率} = \frac{768,947 + 500,200}{2,682,734} = 0.473$$

(3) 有利子負債が負債の合計に占める比率

$$\text{有利子負債が負債の合計に占める比率} = \frac{768,947}{768,947 + 500,200} = 0.606$$

(4) 有利子負債以外の負債が負債の合計に占める割合

$$\text{有利子負債以外の負債が負債の合計に占める割合} = 1 - \frac{0.606}{0.606} = 0.394$$

(5) 自己資本比率

$$\text{自己資本比率} = 1 - \frac{0.473}{0.473} = 0.527$$

VI. 他人資本利子率の算定

(1) 有利子負債に対する利子率

有利子負債の額に対する他人資本費用の2022年度実績とした。

$$\text{有利子負債に対する利子率} = \boxed{0.33\%}$$

(単位：%)

年度 区分	2022
他人資本利子率	0.33

(注)借入金の平均利子率である。

(2) 有利子負債以外の負債の利子相当率

国債利回りの過去5年平均とした。

$$\text{有利子負債以外の負債の利子相当率} = \boxed{0.10\%}$$

(単位：%)

年度 区分	2018	2019	2020	2021	2022	平均
他人資本利子率	0.06	0.00	0.04	0.09	0.30	0.10

(注)国債利回りについては、財務省HP掲載の「国債等関係諸資料」のうち「国債の入札結果」より、10年債の平均利回り（単利）の各年度平均値を使用した。
なお、2019年度については、年間の平均値がマイナスの値となるため、「0.00%」として見込んだ。

(3) 他人資本利子率

$$\text{他人資本利子率} = 0.33\% \times 0.606 + 0.1\% \times 0.394 = \boxed{0.24\%}$$

(有利子負債に対する利子率×有利子負債比率+国債利回り×有利子負債以外の負債の比率)

Ⅶ. 自己資本利益率の算定

1. CAPM的手法による自己資本利益率

(単位：%)

区分	年度			平均(注4)
	2020	2021	2022	3年平均
①主要企業の自己資本利益率(注1)	5.04	—	—	—
β値の適用	○	○	○	—
②リスクフリーレート(注2)	0.04	0.09	0.30	—
③リスクプレミアム(①-②)(注3)	5.00	8.80	8.70	—
選択される自己資本利益率 β = 0.566 (注5)	2.87	5.07	5.22	<u>4.39</u>

2. 主要企業の過去5年間の自己資本利益率

(単位：%)

区分	年度					平均
	2018	2019	2020	2021	2022	
①リスクプレミアム(注3)	—	—	—	8.80	8.70	—
②リスクフリーレート(注2)	—	—	—	0.09	0.30	—
③主要企業の自己資本利益率(①+②)(注1)	9.29	7.15	5.04	8.89	9.00	7.87

3. 料金算定に採用した自己資本利益率

上記1, 2を勘案し、低い方の1のCAPM的手法による自己資本利益率を採用する。

自己資本利益率 = 4.39%

- (注1) 2020年度以前については、NEEDS(日本経済新聞社デジタル事業 情報サービスユニットの総合経済データバンク)の財務データより、「日経経営指標」と同様に、全国4証券取引所(東京(マザーズを含まない)、名古屋、札幌、福岡)に上場しており、7期連続で決算データの取得が可能な単体決算開示企業(金融業および外国企業を除く)の全業種平均値(単体指標)を使用した。
- (注2) 指定設備全体の平均的な耐用年数に着目し、耐用年数が10年超であることから国債10年ものの利回りを使用した。国債利回りについては、財務省HP掲載の「国債等関係諸資料」のうち「国債の入札結果」より、10年債の平均利回り(単利)の各年度平均値を使用した。
- (注3) 2021年度、2022年度のリスクプレミアムの実績値については、イボットソン・アソシエイツ・ジャパン株式会社の「Japanese Equity Risk Premia Report(各年3月末版)」の「Japan Long-Horizon Equity Risk Premia(計測期間:1952年から各基礎事業年度の3月末)」を使用した。(Copyright © 2023 Ibbotson Associates Japan, Inc. イボットソンの事前の書面による承諾のない利用、複製等は、全部または一部を問わず、損害賠償、著作権法の罰則の対象となります。)
- (注4) 算定期間については、3年間とした。
- (注5) 「接続料の算定等に関する研究会」における議論を踏まえ、2023年度以降に適用する加入光ファイバ等に係る接続料の認可申請において用いた値(0.566)と同じとした。

Ⅷ. 利益対応税率の算定 (2024年度適用のもの)

利益対応税としては、事業税、特別法人事業税、法人税、道府県民税、市町村民税、地方法人税を見込んだ。

$$\text{利益対応税率} = \boxed{42.35\%}$$

(算定方法)

1. 税引前利益に対する率の算定

①税引前利益を y 、税額を x_n とする。

②事業税実効税率

事業税額を x_1 、特別法人事業税を x_2 とする。 ($x_2 = x_1 \times 2.600$)

$$x_1 = (y - (x_1 + x_2)) \times 0.010$$

$$= (y - (x_1 + x_1 \times 2.600)) \times 0.010 \quad \Rightarrow \quad x_1 = \frac{0.010}{1+0.036} \times y$$

$$= \underline{0.0097y}$$

③特別法人事業税実効税率

特別法人事業税を x_2 とする。

$$x_2 = x_1 \times 2.600$$

$$= 0.0097y \times 2.600$$

$$= \underline{0.0252y}$$

④法人税実効税率

法人税額を x_3 とする。

$$x_3 = \text{事業税及び特別法人事業税引後利益} \times 0.232$$

$$= (y - (0.0097y + 0.0252y)) \times 0.232$$

$$= \underline{0.2239y}$$

⑤道府県民税実効税率

道府県民税額を x_4 とする。

$$x_4 = \text{法人税額} \times 0.010$$

$$= 0.2239y \times 0.010$$

$$= \underline{0.0022y}$$

⑥市町村民税実効税率

市町村民税額を x_5 とする。

$$x_5 = \text{法人税額} \times 0.060$$

$$= 0.2239y \times 0.060$$

$$= \underline{0.0134y}$$

⑦地方法人税実効税率

地方法人税額を x_6 とする。

$$x_6 = \text{法人税額} \times 0.103$$

$$= 0.2239y \times 0.103$$

$$= \underline{0.0231y}$$

⑧税引前利益に対する利益対応税率

利益対応税額を x とする。

$$x = x_1 + x_2 + x_3 + x_4 + x_5 + x_6$$

$$= \underline{0.2975y}$$

2. 税引後利益に対する率の算定

税引後利益を z 、税引前利益を y 、税額を x とする。

$$\text{利益対応税率} = \frac{x}{z} = \frac{0.2975y}{(1-0.2975)y} = \frac{0.2975y}{0.7025y} = 0.4235$$

税引前利益	y
利益対応税	$x = 0.2975y$
税引後利益	$z = (1-0.2975)y$

Ⅷ. 利益対応税率の算定 (調整額算定時の原価算定に用いる2022年度適用のもの)

利益対応税としては、事業税、特別法人事業税、法人税、道府県民税、市町村民税、地方法人税を見込んだ。

$$\text{利益対応税率} = \boxed{42.35\%}$$

(算定方法)

1. 税引前利益に対する率の算定

①税引前利益を y 、税額を x_n とする。

②事業税実効税率

事業税額を x_1 、特別法人事業税を x_2 とする。 ($x_2 = x_1 \times 2.600$)

$$x_1 = (y - (x_1 + x_2)) \times 0.010$$

$$= (y - (x_1 + x_1 \times 2.600)) \times 0.010 \quad \Rightarrow \quad x_1 = \frac{0.010}{1+0.036} \times y$$

$$= \underline{0.0097y}$$

③特別法人事業税実効税率

特別法人事業税を x_2 とする。

$$x_2 = x_1 \times 2.600$$

$$= 0.0097y \times 2.600$$

$$= \underline{0.0252y}$$

④法人税実効税率

法人税額を x_3 とする。

$$x_3 = \text{事業税及び特別法人事業税引後利益} \times 0.232$$

$$= (y - (0.0097y + 0.0252y)) \times 0.232$$

$$= \underline{0.2239y}$$

⑤道府県民税実効税率

道府県民税額を x_4 とする。

$$x_4 = \text{法人税額} \times 0.010$$

$$= 0.2239y \times 0.010$$

$$= \underline{0.0022y}$$

⑥市町村民税実効税率

市町村民税額を x_5 とする。

$$x_5 = \text{法人税額} \times 0.060$$

$$= 0.2239y \times 0.060$$

$$= \underline{0.0134y}$$

⑦地方法人税実効税率

地方法人税額を x_6 とする。

$$x_6 = \text{法人税額} \times 0.103$$

$$= 0.2239y \times 0.103$$

$$= \underline{0.0231y}$$

⑧税引前利益に対する利益対応税率

利益対応税額を x とする。

$$x = x_1 + x_2 + x_3 + x_4 + x_5 + x_6$$

$$= \underline{0.2975y}$$

2. 税引後利益に対する率の算定

税引後利益を z 、税引前利益を y 、税額を x とする。

$$\text{利益対応税率} = \frac{x}{z} = \frac{0.2975y}{(1-0.2975)y} = \frac{0.2975y}{0.7025y} = 0.4235$$

税引前利益	y
利益対応税	$x = 0.2975y$
税引後利益	$z = (1-0.2975)y$

Ⅹ. 料金設定に使用する回線数

1. 端末回線数等

・加入者回線算定に使用する回線数

(単位:回線)

	a.	b.	c.	d=a×b×c
	2022年度 稼動回線数	設備換算 係数 (注4)	保守換算 係数 (注5)	換算後 稼動回線数
加入者回線				
(1) 2線式・タイプ1-1 (注1)	44,490	1	1.00	44,490
(2) 2線式・タイプ1-2 (注2)	7,716,172	1	1.00	7,716,172
(3) 2線式・タイプ2 (注3)	198,134	1	1.03	204,078
(4) 4線式	8,400	2	1.03	17,304
(5) メタルサービス小計	7,967,196	-	-	7,982,044
(6) 1芯式・タイプ1-1 (注1)	16,531	1	1.00	16,531
(7) 1芯式・タイプ1-2 (注2)	2,849,731	1	1.00	2,849,731
(8) 1芯式・タイプ2 (注3)	684,496	1	1.03	705,031
(9) 2芯式・タイプ1-1 (注1)	0	2	1.00	0
(10) 2芯式・タイプ1-2 (注2)	4,586	2	1.00	9,172
(11) 2芯式・タイプ2 (注3)	2,198	2	1.03	4,528
(12) 4芯式	0	4	1.03	0
(13) 光サービス小計	3,557,542	-	-	3,584,993
(14) 計 ((5)+(13))	11,524,738	-	-	11,567,037
(13-2)光サービス小計(保守換算係数をすべて1.00とした場合)	3,557,542	-	1.00	3,564,326

(再掲) 施設設置負担金の適用のないサービス等の回線数	
(15) メタルサービス・2線式	1,232,161
(16) (再)メタルサービス・2線式(帯域透過端末回線除き)	566,438
(17) 光サービス	3,554,928
(18) 計 ((15)+(17))	4,787,089

(再掲)メタルサービスの収容形態別回線数				
(19) 局外RT収容メタル回線数	-	-	-	610,579
(20) メタル設備のみを用いる加入者回線数	-	-	-	7,371,465
(21) 計 ((19)+(20))	-	-	-	7,982,044
(再掲)メタルサービスの回線数内訳				
(22) 帯域透過端末回線数	-	-	-	665,810
(23) 上記以外のメタル回線数	-	-	-	7,316,234
(24) 計 ((22)+(23))	-	-	-	7,982,044

・MDF、FTM算定に使用する回線数

(単位:回線)

	a.	b.	c.	d=a×b×c
	2022年度 稼動回線数	設備換算 係数 (注6)	保守換算 係数 (注5)	換算後 稼動回線数
加入者回線				
(25) 2線式・タイプ1-1 (注1)	44,490	1	1.00	44,490
(26) 2線式・タイプ1-2 (注2)	7,716,172	1	1.00	7,716,172
(27) 2線式・タイプ2 (注3)	198,134	1	1.03	204,078
(28) 4線式	8,400	2	1.03	17,304
(29) 追加MDF・タイプ1-1 (注1)	0	1	1.00	0
(30) 追加MDF・タイプ1-2 (注2)	136,783	1	1.00	136,783
(31) メタルサービス小計	8,103,979	-	-	8,118,827
(32) 1芯式・タイプ1-1 (注1)	16,531	1	1.00	16,531
(33) 1芯式・タイプ1-2 (注2)	2,849,731	1	1.00	2,849,731
(34) 1芯式・タイプ2 (注3)	684,496	1	1.03	705,031
(35) 2芯式・タイプ1-1 (注1)	259	2	1.00	518
(36) 2芯式・タイプ1-2 (注2)	4,586	2	1.00	9,172
(37) 2芯式・タイプ2 (注3)	2,198	2	1.03	4,528
(38) 4芯式	0	4	1.03	0
(39) 光サービス小計	3,557,801	-	-	3,585,511
(40) 計 ((31)+(39))	11,661,780	-	-	11,704,338
(39-2) 光サービス小計(保守換算係数をすべて1.00とした場合)	3,557,801	-	1.00	3,564,844

(再掲)メタルサービスの収容形態別回線数				
(41) 局外RT収容メタル回線数	-	-	-	610,579
(42) メタル設備のみを用いる加入者回線数	-	-	-	7,508,248
(43) 計 ((41)+(42))	-	-	-	8,118,827
(再掲)メタルサービスの回線数内訳				
(44) 帯域透過端末回線数	-	-	-	665,810
(45) 追加MDF	-	-	-	136,783
(46) 上記以外のメタル回線数	-	-	-	7,316,234
(47) 計 ((44)+(45)+(46))	-	-	-	8,118,827

・OCU算定に使用する回線数

(単位:回線)

	a.	b.	c.	d=a×b×c
	2022年度 稼動回線数	設備換算 係数 (注6)	保守換算 係数 (注5)	換算後 稼動回線数
OCU使用回線				
(48) メタル回線数・タイプ1-1 (注1)	0	1	1.00	0
(49) メタル回線数・タイプ1-2 (注2)	734,938	1	1.00	734,938
(50-1) (再)デジタル公衆電話(下記以外)・タイプ1-2 (注2)	22,266	1	1.00	22,266
(50-2) (再)デジタル公衆電話(特設公衆電話)・タイプ1-2 (注2)	0	1	1.00	0
(51) 光回線数・タイプ1-1 (注1)	0	1	1.00	0
(52) 光回線数・タイプ1-2 (注2)	4,845	1	1.00	4,845
(53) 計 ((48)+(49)+(51)+(52))	739,783	-	-	739,783

・回線管理運営機能算定に使用する回線数 (単位:回線)

		2022年度 稼働回線数
回線管理運営機能対応回線数		
(54)	電話等	6,973,479
(56)	ラインシェアリング・相互接続回線	53,972
(57)	ドライカッパ・相互接続回線	637,665
(58)	光ファイバ・相互接続回線	1,435,438
(59)	特定光信号端末回線	58,741
(60)	上記以外の回線数	10,161,912
(61)	計 ((54)+(56)+(57)+(58)+(59)+(60))	19,321,207
(62)	(再)相互接続回線 ((56)+(57)+(58))	2,127,075
(63)	(再)相互接続回線(ラインシェアリング除き) ((57)+(58))	2,073,103

・DSL回線故障対応機能算定に使用する回線数 (単位:回線)

		2022年度 稼働回線数
故障対応回線数		
(64)	メタル設備のみを用いる加入者回線数	7,357,111
(65)	DSL回線故障対応機能契約数	81,316
(66)	計 ((64)+(65))	7,438,427

・公衆電話機能算定に使用する回線数 (単位:回線)

		2022年度 稼働回線数
公衆電話回線		
(67-1)	アナログ公衆電話(下記以外)	43,564
(67-2)	アナログ公衆電話(特設公衆電話)	36,795
(68-1)	デジタル公衆電話(下記以外)	23,016
(68-2)	デジタル公衆電話(特設公衆電話)	0
(69-1)	計 ((67-1)+(67-2)+(68-1)+(68-2))	103,375
(69-2)	(再)公衆電話回線(特設公衆除き) ((67-1)+(68-1))	66,580
回線数の増減に応じて当該設備に係る費用が増減するものに対応する回線数		
(70)	アナログ回線数(加入電話・アナログ公衆電話)	6,336,321
(71)	デジタル回線数(INS64・デジタル公衆電話・PHS基地局回線)	734,937
(72)	計 ((70)+(71))	7,071,258

・光信号伝送装置(PON)算定に使用する回線数 (単位:回線)

	a. 2022年度 稼働回線数	b. 設備換算 係数 (注6)	c. 保守換算 係数 (注5)	d=a×b×c 換算後 稼働回線数
光信号伝送装置(PON)				
(92)	1Gbit/sタイプ・タイプ1-1 (注1)	0	1	0
(93)	1Gbit/sタイプ・タイプ1-2 (注2)	774,764	1	774,764
(94)	1Gbit/sタイプ・タイプ2 (注3)	18,995	1	19,565
(95)	1Gbit/sタイプ 小計	793,759	-	794,329

・局外スプリッタ算定に使用する回線数

(単位:回線)

	a.	b.	c.	d=a×b×c
	2022年度 稼働回線数	設備換算 係数 (注6)	保守換算 係数 (注5)	換算後 稼働回線数
局外スプリッタ				
(103) 局外スプリッタ(8分岐)・タイプ1-1 (注1)	381	1	1.00	381
(104) 局外スプリッタ(8分岐)・タイプ1-2 (注2)	2,208,925	1	1.00	2,208,925
(105) 局外スプリッタ(8分岐)・タイプ2 (注3)	74,039	1	1.03	76,260
(106) 局外スプリッタ(8分岐)小計	2,283,345	-	-	2,285,566

・光信号電気信号変換機能(メディアコンバータ)算定に使用する回線数

(単位:回線)

	a.	b.	c.	d=a×b×c
	2022年度 稼働回線数	設備換算 係数 (注6)	保守換算 係数 (注5)	換算後 稼働回線数
光信号電気信号変換機能(メディアコンバータ)				
(107) メディアコンバータ(1Gbit/sタイプ)・タイプ1-1 (注1)	0	1	1.00	0
(108) メディアコンバータ(1Gbit/sタイプ)・タイプ1-2 (注2)	84,582	1	1.00	84,582
(109) メディアコンバータ(1Gbit/sタイプ)・タイプ2 (注3)	64	1	1.03	66
(110) メディアコンバータ(1Gbit/sタイプ)小計	84,646	-	-	84,648

・光信号多重分離機能(局内スプリッタ)算定に使用する回線数

(単位:回線)

	a.	b.	c.	d=a×b×c
	2022年度 稼働回線数	設備換算 係数 (注6)	保守換算 係数 (注5)	換算後 稼働回線数
光信号多重分離機能(局内スプリッタ)				
(119) 局内スプリッタ(4分岐)・タイプ1-1 (注1)	0	1	1.00	0
(120) 局内スプリッタ(4分岐)・タイプ1-2 (注2)	611,279	1	1.00	611,279
(121) 局内スプリッタ(4分岐)・タイプ2 (注3)	18,681	1	1.03	19,241
(122) 局内スプリッタ(4分岐)小計	629,960	-	-	630,520
(123) 局内スプリッタ(8分岐)・タイプ1-1 (注1)	0	1	1.00	0
(124) 局内スプリッタ(8分岐)・タイプ1-2 (注2)	1,796	1	1.00	1,796
(125) 局内スプリッタ(8分岐)・タイプ2 (注3)	416	1	1.03	428
(126) 局内スプリッタ(8分岐)小計	2,212	-	-	2,224

- (注) 1 タイプ1-1:保守の区別が、平日・昼間帯の保守メニューのもの。
 2 タイプ1-2:保守の区別が、全日・昼間帯の保守メニューのもの。
 3 タイプ2:保守の区別が、全日・全時間帯の保守メニューのもの。
 4 使用するケーブル対数・芯数をもとに設備換算係数を設定した。
 5 保守換算係数はXの保守換算係数の3.③より。
 6 使用する端子数をもとに設備換算係数を設定した。

X. 料金設定に使用する保守換算係数

1. II-6 通信路設定伝送機能に適用するもの

①通信路設定伝送機能における総平均故障修理時間と区分毎の平均故障修理時間の比率

区分	比率
a. タイプ1-1 (平日・昼間帯)	0.438
b. タイプ1-2 (全日・昼間帯)	0.629
c. タイプ2 (全日・全時間帯)	1.000
d. 平均	1.000

②通信路設定伝送機能コストの内訳 (単位：%)

区分	比率
a. 故障修理関連コストの割合	9.4
b. その他のコストの割合	90.6
c. 計	100.0

③保守換算係数の設定

区分	保守換算係数	備考
タイプ1-2 (全日・昼間帯)	1.02	$(2a \times 1b + 2b) / (2a \times 1a + 2b)$
タイプ2 (全日・全時間帯)	1.06	$(2a \times 1c + 2b) / (2a \times 1a + 2b)$

2. 網改造料の算定式に準拠して算定するものに適用するもの

①端末回線伝送機能等における総平均故障修理時間と区分毎の平均故障修理時間の比率

区分	比率
a. タイプ1-1 (平日・昼間帯)	0.936
b. タイプ1-2 (全日・昼間帯)	0.940
c. タイプ2 (全日・全時間帯)	1.361
d. 平均	1.000

②端末回線伝送機能等コストの内訳 (単位：%)

区分	比率
a. 故障修理関連コストの割合	7.2
b. その他のコストの割合	92.8
c. 計	100.0

③保守換算係数の設定

区分	保守換算係数	備考
タイプ1-1 (平日・昼間帯)	1.00	$(2a \times 1a + 2b) / 2c$
タイプ1-2 (全日・昼間帯)	1.00	$(2a \times 1b + 2b) / 2c$
タイプ2 (全日・全時間帯)	1.03	$(2a \times 1c + 2b) / 2c$

3. 1, 2以外に適用するもの

①端末回線伝送機能等における総平均故障修理時間と区分毎の平均故障修理時間の比率

区分	比率
a. タイプ1-1 (平日・昼間帯)	0.936
b. タイプ1-2 (全日・昼間帯)	0.940
c. タイプ2 (全日・全時間帯)	1.361
d. 平均	1.000

②端末回線伝送機能等コストの内訳 (単位: %)

区分	比率
a. 故障修理関連コストの割合	7.2
b. その他のコストの割合	92.8
c. 計	100.0

③保守換算係数の設定

区分	保守換算係数	備考
タイプ1-2 (全日・昼間帯)	1.00	$(2a \times 1b + 2b) / (2a \times 1a + 2b)$
タイプ2 (全日・全時間帯)	1.03	$(2a \times 1c + 2b) / (2a \times 1a + 2b)$

X I .料金設定に使用する貸倒率

(単位:百万円)

	2022年度	備考
①接続料の貸倒額	0	参考1.設備区分別の費用明細表より
②接続料	111,237	2022年度実績 (接続会計報告書 様式第1 第一種指定設備管理部門の受取網使用料、 接続装置使用料収入、網改造料収入の合計)
貸倒率	0.00000%	①÷②

(別紙1)

加入者回線・主配線盤の費用明細表

(単位:百万円)

費用の項目	主な配賦基準	メタル加入者回線	局外RTに收容されている加入者回線(※)		(再掲)試験受付	メタル主配線盤	局外RTに收容されている加入者回線に係る主配線盤(※)	
			メタル設備のみを用いる加入者回線	メタル設備のみを用いる加入者回線に係る主配線盤			メタル設備のみを用いる加入者回線に係る主配線盤	
営業費	・取得資産額比	0	0	0	0	0	0	0
(再)貸倒損失	-	0	0	0	0	0	0	0
運用費	-	0	0	0	0	0	0	0
施設保全費	・線路設備の保守に直接係わるもの:芯線長比 ・上記以外のもの:上記支出額比	71,121	2,615	68,506	3,719	1,783	2	1,781
共通費	・施設保全費支出額比	2,578	107	2,472	111	431	1	429
管理費	・施設保全費、共通費支出額比	3,909	186	3,723	174	371	4	367
試験研究費	・取得資産額比	1,123	78	1,046	0	11	3	8
通信設備使用料	・取得資産額比	9	1	8	1	0	0	0
租税公課	・正味資産額比	14,253	1,002	13,251	4	391	2	389
減価償却費	・線路設備に係わるもの:個別把握し、直接賦課 ・上記以外のもの:正味資産額比	19,881	1,389	18,492	32	985	14	972
固定資産除却費	・線路設備に係わるもの:個別把握し、直接賦課 ・上記以外のもの:正味資産額比	7,565	281	7,284	1	270	1	269
(再)除却損	・線路設備に係わるもの:個別把握し、直接賦課 ・上記以外のもの:正味資産額比	518	29	490	0	103	0	103
合計	-	120,438	5,658	114,781	4,044	4,242	26	4,216

(※) 收容局から局外RTまでの光信号端末伝送路を含む。

加入者回線・主配線盤の固定資産明細表

(単位:百万円)

資産の項目	主な配賦基準	メタル加入者回線	局外RTに收容されている加入者回線(※)	メタル設備のみを用いる加入者回線	(再掲)試験受付	メタル主配線盤	局外RTに收容されている加入者回線に係る主配線盤(※)	メタル設備のみを用いる加入者回線に係る主配線盤	
機械設備	公衆電話機械設備	取得価額	0	0	0	0	0	0	
		減価償却累計額	0	0	0	0	0	0	
		正味価額	0	0	0	0	0	0	
	市内電話機械設備	取得価額	624	20	604	604	43,933	442	43,491
		減価償却累計額	540	18	523	523	43,759	386	43,373
		正味価額	84	3	81	81	174	56	119
	市外電話機械設備	取得価額	0	0	0	0	0	0	0
		減価償却累計額	0	0	0	0	0	0	0
		正味価額	0	0	0	0	0	0	0
	電信機械設備	取得価額	0	0	0	0	0	0	0
		減価償却累計額	0	0	0	0	0	0	0
		正味価額	0	0	0	0	0	0	0
	電報機械設備	取得価額	0	0	0	0	0	0	0
		減価償却累計額	0	0	0	0	0	0	0
		正味価額	0	0	0	0	0	0	0
	DDX機械設備	取得価額	0	0	0	0	0	0	0
		減価償却累計額	0	0	0	0	0	0	0
		正味価額	0	0	0	0	0	0	0
画像機械設備	取得価額	0	0	0	0	0	0	0	
	減価償却累計額	0	0	0	0	0	0	0	
	正味価額	0	0	0	0	0	0	0	
OCN機械設備	取得価額	0	0	0	0	0	0	0	
	減価償却累計額	0	0	0	0	0	0	0	
	正味価額	0	0	0	0	0	0	0	
伝送機械設備	取得価額	1,551	0	1,551	0	0	0	0	
	減価償却累計額	1,424	0	1,424	0	0	0	0	
	正味価額	126	0	126	0	0	0	0	
無線機械設備	取得価額	2,124	0	2,124	0	0	0	0	
	減価償却累計額	2,002	0	2,002	0	0	0	0	
	正味価額	122	0	122	0	0	0	0	
電力設備	取得価額	2,846	164	2,683	345	8	4	4	
	減価償却累計額	2,322	134	2,188	281	7	3	4	
	正味価額	525	30	495	64	2	1	1	
電話番号案内設備	取得価額	0	0	0	0	0	0	0	
	減価償却累計額	0	0	0	0	0	0	0	
	正味価額	0	0	0	0	0	0	0	
総合監視システム	取得価額	458	35	423	0	1,098	0	1,098	
	減価償却累計額	338	26	312	0	799	0	799	
	正味価額	119	9	110	0	299	0	299	
空中線設備	取得価額	214	0	214	0	0	0	0	
	減価償却累計額	170	0	170	0	0	0	0	
	正味価額	44	0	44	0	0	0	0	
通信衛星設備	取得価額	0	0	0	0	0	0	0	
	減価償却累計額	0	0	0	0	0	0	0	
	正味価額	0	0	0	0	0	0	0	
端末設備	取得価額	0	0	0	0	0	0	0	
	減価償却累計額	0	0	0	0	0	0	0	
	正味価額	0	0	0	0	0	0	0	
線路設備	市内線路設備	取得価額	2,476,764	101,241	2,375,524	0	0	0	
		減価償却累計額	2,140,693	81,094	2,059,599	0	0	0	
		正味価額	336,071	20,147	315,925	0	0	0	
市外線路設備	取得価額	0	0	0	0	0	0	0	
	減価償却累計額	0	0	0	0	0	0	0	
	正味価額	0	0	0	0	0	0	0	
土木設備	取得価額	985,429	75,763	909,666	0	0	0	0	
	減価償却累計額	826,894	63,576	763,318	0	0	0	0	
	正味価額	158,535	12,187	146,348	0	0	0	0	
海底線設備	取得価額	4,192	38	4,153	0	0	0	0	
	減価償却累計額	3,975	30	3,945	0	0	0	0	
	正味価額	217	8	208	0	0	0	0	
建物	取得価額	66,135	2,652	63,483	18	68,477	156	68,321	
	減価償却累計額	51,560	2,069	49,491	14	53,582	122	53,460	
	正味価額	14,575	583	13,992	4	14,895	34	14,861	
構築物	取得価額	6,021	242	5,779	2	5,895	13	5,882	
	減価償却累計額	5,059	204	4,856	1	4,953	11	4,942	
	正味価額	961	39	923	0	942	2	940	
機械及び装置	取得価額	1,617	69	1,548	0	38	0	38	
	減価償却累計額	1,314	55	1,259	0	33	0	33	
	正味価額	303	14	288	0	5	0	5	
車両及び船舶	取得価額	275	9	267	0	2	0	2	
	減価償却累計額	220	7	214	0	2	0	2	
	正味価額	55	2	53	0	0	0	0	
工具、器具及び備品	取得価額	13,083	571	12,512	4	342	8	334	
	減価償却累計額	9,500	405	9,095	3	256	5	251	
	正味価額	3,583	167	3,417	1	86	3	83	
リース資産	取得価額	1,325	62	1,263	0	33	1	33	
	減価償却累計額	90	4	86	0	2	0	2	
	正味価額	1,235	58	1,177	0	32	1	31	
土地	取得価額	8,141	326	7,815	2	7,285	17	7,269	
	減価償却累計額	0	0	0	0	0	0	0	
	正味価額	8,141	326	7,815	2	7,285	17	7,269	
建設仮勘定	取得価額	6,842	444	6,398	2	7	1	6	
	減価償却累計額	0	0	0	0	0	0	0	
	正味価額	6,842	444	6,398	2	7	1	6	
無形固定資産	取得価額	68,728	4,148	64,580	19	1,270	8	1,262	
	減価償却累計額	58,681	3,549	55,132	16	1,068	7	1,062	
	正味価額	10,046	599	9,448	3	202	1	200	
合計	取得価額	3,646,370	185,785	3,460,585	996	128,389	649	127,740	
	減価償却累計額	3,104,784	151,170	2,953,615	839	104,460	534	103,926	
	正味価額	541,585	34,615	506,970	157	23,929	115	23,814	

(※) 收容局から局外RTまでの光信号端末伝送路を含む。

メタル設備のみを用いる加入者回線の費用明細表

(単位:百万円)

費用の項目	主な配賦基準	メタル 加設 入者 のみ を用 いる	上部区間		下部区間
				(再掲) 土木設備	
営業費	-	0	0	0	0
(再)貸倒損失	-	0	0	0	0
運用費	-	0	0	0	0
施設保全費	・線路設備の故障修理に係るもの:故障修理件数比 ・線路設備(電柱・鉄塔)の保守に直接係るもの:個別把握し、直接賦課 ・線路設備(電柱・鉄塔以外)の保守に直接係るもの:芯線長比 ・地中設備の保守に直接係るもの:個別把握し、直接賦課 ・上記以外のもの:上記支出額比	68,506	20,738	3,174	47,768
共通費	・施設保全費支出額比	2,472	748	115	1,723
管理費	・施設保全費、共通費支出額比	3,723	1,127	172	2,596
試験研究費	・取得資産額比	1,046	313	151	733
通信設備使用料	・取得資産額比	8	0	0	8
租税公課	・正味資産額比	13,251	6,187	4,111	7,064
減価償却費	・線路設備に係るもの:個別把握し、直接賦課 ・地中設備に係るもの:個別把握し、直接賦課 ・上記以外のもの:正味資産額比	18,492	8,455	5,618	10,038
固定資産除却費	・線路設備に係るもの:個別把握し、直接賦課 ・地中設備に係るもの:個別把握し、直接賦課 ・上記以外のもの:正味資産額比	7,284	4,337	2,882	2,947
(再)除却損	・線路設備に係るもの:個別把握し、直接賦課 ・地中設備に係るもの:個別把握し、直接賦課 ・上記以外のもの:正味資産額比	490	172	114	317
合計	-	114,781	41,905	16,223	72,876

メタル設備のみを用いる加入者回線の固定資産明細表

(単位:百万円)

資産の項目		主な配賦基準	メタル加入設備のみを用いる			
			上部区間		(再掲) 土木設備	下部区間
機械設備	公衆電話機械設備	取得価額	0	0	0	0
		減価償却累計額	0	0	0	0
		正味価額	0	0	0	0
	市内電話機械設備	取得価額	604	293	141	311
		減価償却累計額	523	254	122	269
		正味価額	81	39	19	42
	市外電話機械設備	取得価額	0	0	0	0
		減価償却累計額	0	0	0	0
		正味価額	0	0	0	0
	電信機械設備	取得価額	0	0	0	0
		減価償却累計額	0	0	0	0
		正味価額	0	0	0	0
	電報機械設備	取得価額	0	0	0	0
		減価償却累計額	0	0	0	0
		正味価額	0	0	0	0
	DDX機械設備	取得価額	0	0	0	0
		減価償却累計額	0	0	0	0
		正味価額	0	0	0	0
	画像機械設備	取得価額	0	0	0	0
		減価償却累計額	0	0	0	0
正味価額		0	0	0	0	
OCN機械設備	取得価額	0	0	0	0	
	減価償却累計額	0	0	0	0	
	正味価額	0	0	0	0	
伝送機械設備	取得価額	1,551	0	0	1,551	
	減価償却累計額	1,424	0	0	1,424	
	正味価額	126	0	0	126	
無線機械設備	取得価額	2,124	0	0	2,124	
	減価償却累計額	2,002	0	0	2,002	
	正味価額	122	0	0	122	
電力設備	取得価額	2,683	114	55	2,568	
	減価償却累計額	2,188	93	45	2,095	
	正味価額	495	21	10	474	
電話番号案内設備	取得価額	0	0	0	0	
	減価償却累計額	0	0	0	0	
	正味価額	0	0	0	0	
総合監視システム	取得価額	423	418	202	5	
	減価償却累計額	312	309	149	3	
	正味価額	110	109	53	1	
空中線設備	取得価額	214	0	0	214	
	減価償却累計額	170	0	0	170	
	正味価額	44	0	0	44	
通信衛星設備	取得価額	0	0	0	0	
	減価償却累計額	0	0	0	0	
	正味価額	0	0	0	0	
端末設備	取得価額	0	0	0	0	
	減価償却累計額	0	0	0	0	
	正味価額	0	0	0	0	
線路設備	市内線路設備	取得価額	2,375,524	972,311	0	1,403,213
		減価償却累計額	2,059,599	904,852	0	1,154,747
		正味価額	315,925	67,459	0	248,466
市外線路設備	取得価額	0	0	0	0	
	減価償却累計額	0	0	0	0	
	正味価額	0	0	0	0	
土木設備	取得価額	909,666	909,666	909,666	0	
	減価償却累計額	763,318	763,318	763,318	0	
	正味価額	146,348	146,348	146,348	0	
海底線設備	取得価額	4,153	4,153	0	0	
	減価償却累計額	3,945	3,945	0	0	
	正味価額	208	208	0	0	
建物	取得価額	63,483	27,311	13,172	36,172	
	減価償却累計額	49,491	21,257	10,252	28,234	
	正味価額	13,992	6,054	2,920	7,937	
構築物	取得価額	5,779	2,516	1,213	3,263	
	減価償却累計額	4,856	2,114	1,020	2,742	
	正味価額	923	402	194	521	
機械及び装置	取得価額	1,548	850	410	697	
	減価償却累計額	1,259	687	331	572	
	正味価額	288	163	79	125	
車両及び船舶	取得価額	267	162	78	105	
	減価償却累計額	214	129	62	84	
	正味価額	53	32	16	21	
工具、器具及び備品	取得価額	12,512	6,078	2,932	6,433	
	減価償却累計額	9,095	4,513	2,177	4,581	
	正味価額	3,417	1,565	755	1,852	
リース資産	取得価額	1,263	543	262	720	
	減価償却累計額	86	37	18	49	
	正味価額	1,177	506	244	671	
土地	取得価額	7,815	3,471	1,674	4,344	
	減価償却累計額	0	0	0	0	
	正味価額	7,815	3,471	1,674	4,344	
建設仮勘定	取得価額	6,398	2,987	1,441	3,411	
	減価償却累計額	0	0	0	0	
	正味価額	6,398	2,987	1,441	3,411	
無形固定資産	取得価額	64,580	50,450	24,331	14,130	
	減価償却累計額	55,132	43,104	20,789	12,028	
	正味価額	9,448	7,346	3,543	2,102	
合計	取得価額	3,460,585	1,981,324	955,577	1,479,261	
	減価償却累計額	2,953,615	1,744,613	798,283	1,209,002	
	正味価額	506,970	236,711	157,294	270,259	

設備区分別固定資産明細表 (2022年度採算計画をもとに算定)

(単位:百万円)

Table with columns for asset categories (e.g., 固定資産, 有形固定資産, 無形固定資産) and various sub-items, with rows for fiscal years from 2021 to 2023. The table includes detailed breakdowns of assets such as buildings, equipment, and intangible assets, with values in million yen.

(参考3)

設備区別の費用明細表(端末系伝送路の内訳)

(2022年度接続会計をもとに算定)

(単位:百万円)

設備区分等 費用の項目	指定設備管理部門				
	(端末系伝送路 の伝送に係るもの)	メタル加入者回線	OCU	その他	回線管理運営
営業費	15,672	0	0	0	15,672
(再)貸倒損失	0	0	0	0	0
運用費	0	0	0	0	0
施設保全費	73,042	71,121	284	0	1,637
共通費	3,103	2,578	41	0	484
管理費	5,114	3,909	52	0	1,154
試験研究費	1,157	1,123	34	0	0
通信設備使用料	16	9	7	0	0
租税公課	14,389	14,253	34	0	102
減価償却費	20,915	19,881	167	0	867
固定資産除却費	7,627	7,565	42	0	20
(再)除却損	529	518	7	0	4
合計	141,035	120,438	661	0	19,936

設備区分別固定資産明細表(端末系伝送路の内訳)

(2022年度接続会計をもとに算定)

(単位:百万円)

設備区分等		指定設備管理部門					
		(端末系伝送路 （電気信号の伝送に係るもの）	メタル加入者回線	OCU	その他	回線管理運営	
資産の項目							
機械設備	公衆電話機械設備	取得価額	0	0	0	0	
		減価償却累計額	0	0	0	0	
		正味価額	0	0	0	0	
	市内電話機械設備	取得価額	10,836	624	10,212	0	0
			減価償却累計額	10,700	540	10,159	0
			正味価額	137	84	53	0
	市外電話機械設備	取得価額	0	0	0	0	0
			減価償却累計額	0	0	0	0
			正味価額	0	0	0	0
	電信機械設備	取得価額	0	0	0	0	0
			減価償却累計額	0	0	0	0
			正味価額	0	0	0	0
	電報機械設備	取得価額	0	0	0	0	0
			減価償却累計額	0	0	0	0
			正味価額	0	0	0	0
	DDX機械設備	取得価額	0	0	0	0	0
			減価償却累計額	0	0	0	0
			正味価額	0	0	0	0
	画像機械設備	取得価額	0	0	0	0	0
			減価償却累計額	0	0	0	0
		正味価額	0	0	0	0	
OCN機械設備	取得価額	0	0	0	0	0	
		減価償却累計額	0	0	0	0	
		正味価額	0	0	0	0	
伝送機械設備	取得価額	3,024	1,551	1,473	0	0	
		減価償却累計額	2,809	1,424	1,384	0	
		正味価額	215	126	89	0	
無線機械設備	取得価額	2,124	2,124	0	0	0	
		減価償却累計額	2,002	2,002	0	0	
		正味価額	122	122	0	0	
電力設備	取得価額	4,929	2,846	2,082	0	0	
		減価償却累計額	4,020	2,322	1,698	0	
		正味価額	909	525	384	0	
電話番号案内設備	取得価額	0	0	0	0	0	
		減価償却累計額	0	0	0	0	
		正味価額	0	0	0	0	
総合監視システム	取得価額	487	458	29	0	0	
		減価償却累計額	359	338	21	0	
		正味価額	127	119	8	0	
空中線設備	取得価額	214	214	0	0	0	
		減価償却累計額	170	170	0	0	
		正味価額	44	44	0	0	
通信衛星設備	取得価額	0	0	0	0	0	
		減価償却累計額	0	0	0	0	
		正味価額	0	0	0	0	
端末設備	取得価額	0	0	0	0	0	
		減価償却累計額	0	0	0	0	
		正味価額	0	0	0	0	
線路設備	市内線路設備	取得価額	2,476,764	2,476,764	0	0	
			減価償却累計額	2,140,693	2,140,693	0	0
			正味価額	336,071	336,071	0	0
	市外線路設備	取得価額	0	0	0	0	0
			減価償却累計額	0	0	0	0
			正味価額	0	0	0	0
土木設備	取得価額	985,429	985,429	0	0	0	
		減価償却累計額	826,894	826,894	0	0	
		正味価額	158,535	158,535	0	0	
海底線設備	取得価額	4,192	4,192	0	0	0	
		減価償却累計額	3,975	3,975	0	0	
		正味価額	217	217	0	0	
建物	取得価額	74,604	66,135	4,771	0	3,697	
		減価償却累計額	58,158	51,560	3,748	0	2,849
		正味価額	16,446	14,575	1,023	0	848
構築物	取得価額	6,808	6,021	394	0	394	
		減価償却累計額	5,721	5,059	331	0	331
		正味価額	1,087	961	63	0	63
機械及び装置	取得価額	1,878	1,617	11	0	250	
		減価償却累計額	1,555	1,314	10	0	231
		正味価額	323	303	1	0	19
車両及び船舶	取得価額	286	275	3	0	7	
		減価償却累計額	229	220	3	0	6
		正味価額	57	55	1	0	1
工具、器具及び備品	取得価額	17,867	13,083	136	0	4,648	
		減価償却累計額	13,158	9,500	95	0	3,564
		正味価額	4,709	3,583	41	0	1,084
リース資産	取得価額	1,968	1,325	227	0	416	
		減価償却累計額	127	90	17	0	20
		正味価額	1,841	1,235	211	0	395
土地	取得価額	9,299	8,141	491	0	667	
		減価償却累計額	0	0	0	0	0
		正味価額	9,299	8,141	491	0	667
建設仮勘定	取得価額	6,852	6,842	10	0	0	
		減価償却累計額	0	0	0	0	0
		正味価額	6,852	6,842	10	0	0
無形固定資産	取得価額	85,366	68,728	820	0	15,818	
		減価償却累計額	72,646	58,681	731	0	13,233
		正味価額	12,721	10,046	89	0	2,585
合計	取得価額	3,692,928	3,646,370	20,662	0	25,897	
		減価償却累計額	3,143,215	3,104,784	18,197	0	20,234
		正味価額	549,713	541,585	2,465	0	5,663

網改造料算定根拠
(NTT西日本)

目次

I 取得固定資産価額の算定に係る比率

1. 取付費比率	2
2. 諸掛費比率	2
3. 共通割掛費比率	2

II 年額料金の算定に係る比率

1. 設備管理運営費比率	3
2. 繰延資産比率、投資等比率、貯蔵品比率	6
3. 他人資本比率、自己資本比率、他人資本利率、有利子負債以外の負債の比率、 有利子負債以外の負債の利子相当率、利益対応税率、貸倒率	6
4. 自己資本利益率	7

I 取得固定資産価額の算定に係る比率

1. 取付費比率

2022年度に完了した工事等について下記の固定資産区分毎に把握した工事費における、平均的な物品費と取付費の割合。

区分	調査数	①物品費 (千円/工事)	②直接工事費 (千円/工事)	③取付費(②-①) (千円/工事)	取付費比率(③/①)
交換機械設備	429	3,267	4,311	1,044	0.319
電力設備	179	10,153	18,413	8,260	0.814
伝送機械設備	986	18,132	22,554	4,422	0.244
無線機械設備※	3	124,908	157,983	33,075	0.265

※2022年度及び2021年度に完了した工事が0件のため、2020年度に完了した工事について把握した工事費における、平均的な物品費と取付費の割合

2. 諸掛費比率

①土地及び通信用建物

2022年度決算の設備投資勘定の建物建設費における、直接工事費に対する間接工事費の割合。

土地及び通信用建用に適用する諸掛費比率 = 0.093

$$\text{諸掛費比率} = \frac{\text{建物建設費中の間接工事費}}{\text{建物建設費中の直接工事費}} = \frac{2,611\text{百万円}}{28,196\text{百万円}} = 0.093$$

②土地及び通信用建物以外

2022年度決算の設備投資勘定の通信網設備費における、直接工事費に対する間接工事費の割合。

土地及び通信用建物以外に適用する諸掛費比率 = 0.002

$$\text{諸掛費比率} = \frac{\text{通信網設備費中の間接工事費}}{\text{通信網設備費中の直接工事費}} = \frac{290\text{百万円}}{171,593\text{百万円}} = 0.002$$

3. 共通割掛費比率

2022年度決算の設備投資勘定の通信網設備費に対する試験研究設備費(ユーザ系試験研究及び純粋基礎研究相当を除く)と社内システム開発費の合計の割合。

共通割掛費比率 = 0.099

$$\text{共通割掛費比率} = \frac{\text{試験研究設備費} + \text{社内システム開発費}}{\text{通信網設備費}} = \frac{141\text{百万円} + 16,811\text{百万円}}{171,883\text{百万円}} = 0.099$$

II 年額料金の算定に係る比率

1. 設備管理運営費比率

端末回線伝送機能

(単位:百万円)

区 分	端末系伝送路 (加入者回線)	備 考
①取得固定資産(回線管理運営機能除く)	7,489,083	設備区分別固定資産明細表より(建物・構築物・土地・建設仮勘定除く)
②指定設備管理運営費(回線管理運営機能除く)	237,511	設備区分別の費用明細表より
(再掲)③減価償却費(回線管理運営機能除く)	57,749	設備区分別の費用明細表より
(再掲)④固定資産除却費(回線管理運営機能除く)	12,061	設備区分別の費用明細表より
⑤指定設備管理運営費(減価償却費・回線管理運営機能除く)	179,762	②-③
⑥指定設備管理運営費(減価償却費・固定資産除却費・回線管理運営機能除く)	167,701	②-(③+④)
⑦設備管理運営費比率(減価償却費・回線管理運営機能除く)	0.024	⑤/①
⑧設備管理運営費比率(減価償却費・固定資産除却費・回線管理運営機能除く)	0.022	⑥/①

端末系交換機能

(単位:百万円)

区 分	端末系交換設備 (音声)	備 考
①取得固定資産	922,755	設備区分別固定資産明細表より(建物・構築物・土地・建設仮勘定除く)
②指定設備管理運営費	55,546	設備区分別の費用明細表より
(再掲)③減価償却費	10,858	設備区分別の費用明細表より
(再掲)④固定資産除却費	2,395	設備区分別の費用明細表より
⑤指定設備管理運営費(減価償却費除く)	44,688	②-③
⑥指定設備管理運営費(減価償却費・固定資産除却費除く)	42,293	②-(③+④)
⑦設備管理運営費比率(減価償却費除く)	0.048	⑤/①
⑧設備管理運営費比率(減価償却費・固定資産除却費除く)	0.046	⑥/①

中継系交換機能

(単位:百万円)

区 分	中継系交換設備 (音声)	備 考
①取得固定資産	14,568	設備区分別固定資産明細表より(建物・構築物・土地・建設仮勘定除く)
②指定設備管理運営費	788	設備区分別の費用明細表より
(再掲)③減価償却費	156	設備区分別の費用明細表より
(再掲)④固定資産除却費	25	設備区分別の費用明細表より
⑤指定設備管理運営費(減価償却費除く)	632	②-③
⑥指定設備管理運営費(減価償却費・固定資産除却費除く)	607	②-(③+④)
⑦設備管理運営費比率(減価償却費除く)	0.043	⑤/①
⑧設備管理運営費比率(減価償却費・固定資産除却費除く)	0.042	⑥/①

中継伝送機能

(単位:百万円)

区 分	端末系交換設備～ 端末系又は中継系 交換設備伝送路(音声)	備 考
①取得固定資産	97,251	設備区分別固定資産明細表より(建物・構築物・土地・建設仮勘定除く)
②指定設備管理運営費	5,643	設備区分別の費用明細表より
(再掲)③減価償却費	1,225	設備区分別の費用明細表より
(再掲)④固定資産除却費	405	設備区分別の費用明細表より
⑤指定設備管理運営費(減価償却費除く)	4,418	②-③
⑥指定設備管理運営費(減価償却費・固定資産除却費除く)	4,013	②-(③+④)
⑦設備管理運営費比率(減価償却費除く)	0.045	⑤/①
⑧設備管理運営費比率(減価償却費・固定資産除却費除く)	0.041	⑥/①

通信料対応設備合計

(1) 端末系交換設備(音声)

(単位:百万円)

区 分	端末系交換設備 (音声)	備 考
①取得固定資産	922,755	設備区分別固定資産明細表より(建物・構築物・土地・建設仮勘定除く)
②指定設備管理運営費	55,546	設備区分別の費用明細表より
(再掲)③減価償却費	10,858	設備区分別の費用明細表より
(再掲)④固定資産除却費	2,395	設備区分別の費用明細表より

(2) 端末系交換設備～端末系又は中継系交換設備伝送路(音声)

(単位:百万円)

区 分	端末系交換設備～ 端末系又は中継系 交換設備伝送路(音声)	備 考
①取得固定資産	97,251	設備区分別固定資産明細表より(建物・構築物・土地・建設仮勘定除く)
②指定設備管理運営費	5,643	設備区分別の費用明細表より
(再掲)③減価償却費	1,225	設備区分別の費用明細表より
(再掲)④固定資産除却費	405	設備区分別の費用明細表より

(3) 中継系交換設備(音声)

(単位:百万円)

区 分	中継系交換設備 (音声)	備 考
①取得固定資産	14,568	設備区分別固定資産明細表より(建物・構築物・土地・建設仮勘定除く)
②指定設備管理運営費	788	設備区分別の費用明細表より
(再掲)③減価償却費	156	設備区分別の費用明細表より
(再掲)④固定資産除却費	25	設備区分別の費用明細表より

(4) = (1) + (2) + (3)

(単位:百万円)

区 分	通信料対応設備 合計	備 考
①取得固定資産	1,034,574	(1)①+(2)①+(3)①
②指定設備管理運営費	61,977	(1)②+(2)②+(3)②
(再掲)③減価償却費	12,239	(1)③+(2)③+(3)③
(再掲)④固定資産除却費	2,825	(1)④+(2)④+(3)④
⑤指定設備管理運営費(減価償却費除く)	49,738	②-③
⑥指定設備管理運営費(減価償却費・固定資産除却費除く)	46,913	②-(③+④)
⑦設備管理運営費比率(減価償却費除く)	0.048	⑤/①
⑧設備管理運営費比率(減価償却費・固定資産除却費除く)	0.045	⑥/①

データ系設備合計

(1) 端末系交換設備(データ)

(単位:百万円)

区 分	端末系交換設備 (データ)	備 考
①取得固定資産	148,703	設備区分別固定資産明細表より(建物・構築物・土地・建設仮勘定除く)
②指定設備管理運営費	21,326	設備区分別の費用明細表より
(再掲)③減価償却費	3,500	設備区分別の費用明細表より
(再掲)④固定資産除却費	584	設備区分別の費用明細表より

(2) 端末系交換設備～端末系又は中継系交換設備伝送路(データ)

(単位:百万円)

区 分	端末系交換設備～端末系又は 中継系交換設備伝送路(データ)	備 考
①取得固定資産	98,611	設備区分別固定資産明細表より(建物・構築物・土地・建設仮勘定除く)
②指定設備管理運営費	8,017	設備区分別の費用明細表より
(再掲)③減価償却費	2,250	設備区分別の費用明細表より
(再掲)④固定資産除却費	209	設備区分別の費用明細表より

(3) 中継系交換設備(データ)

(単位:百万円)

区 分	中継系交換設備(データ)	備 考
①取得固定資産	39,697	設備区分別固定資産明細表より(建物・構築物・土地・建設仮勘定除く)
②指定設備管理運営費	1,893	設備区分別の費用明細表より
(再掲)③減価償却費	303	設備区分別の費用明細表より
(再掲)④固定資産除却費	161	設備区分別の費用明細表より

(4) 一般第一種指定設備

(単位:百万円)

区 分	一般第一種指定設備	備 考
①取得固定資産	662,009	設備区分別固定資産明細表より(建物・構築物・土地・建設仮勘定除く)
②指定設備管理運営費	91,794	設備区分別の費用明細表より
(再掲)③減価償却費	21,781	設備区分別の費用明細表より
(再掲)④固定資産除却費	1,347	設備区分別の費用明細表より

(5) = (1) + (2) + (3) + (4)

(単位:百万円)

区 分	データ系設備合計	備 考
①取得固定資産	949,019	(1)①+(2)①+(3)①+(4)①
②指定設備管理運営費	123,030	(1)②+(2)②+(3)②+(4)②
(再掲)③減価償却費	27,834	(1)③+(2)③+(3)③+(4)③
(再掲)④固定資産除却費	2,301	(1)④+(2)④+(3)④+(4)④
⑤指定設備管理運営費(減価償却費除く)	95,196	②-③
⑥指定設備管理運営費(減価償却費・固定資産除却費除く)	92,895	②-(③+④)
⑦設備管理運営費比率(減価償却費除く)	0.100	⑤/①
⑧設備管理運営費比率(減価償却費・固定資産除却費除く)	0.098	⑥/①

2. 繰延資産比率、投資等比率、貯蔵品比率の算定(西日本)

建設仮勘定及び投資等の指定設備管理部門の電気通信事業固定資産に対する割合並びに貯蔵品の電気通信事業固定資産に対する割合

(1) 指定設備管理部門の電気通信事業固定資産等の実績 (単位:百万円)

区分	期末平均残高	
指定設備管理部門の電気通信事業固定資産	2,237,223	(A)
指定設備管理部門における建設仮勘定※1	25,059	(B)
指定設備管理部門の投資等(収益の見込まれないもの)※2	9,550	(C)

※1 繰延資産は発生していないので無しとする。

※2 投資等は、次の例示のような収益性の見込まれない出資金・保証金・負担金等である。

(例) 出資金・・・「通信・放送機構」への出資金

保証金・負担金等・・・敷金、権利金、アーケード負担金等

(2) 電気通信事業固定資産等の実績 (単位:百万円)

区分	期末平均残高	
電気通信事業固定資産	2,560,886	(A)
建設仮勘定	26,112	(B)
貯蔵品	25,242	(C)

(3) 繰延資産比率

区分	区分	備考
繰延資産比率	0.0113	(1)の(B)÷((A)-(B))

(4) 投資等比率

区分	区分	備考
投資等比率	0.0043	(1)の(C)÷((A)-(B))

(5) 貯蔵品比率

区分	区分	備考
貯蔵品比率	0.0100	(2)の(C)÷((A)-(B))

3. 他人資本比率、自己資本比率、他人資本利率率、有利子負債以外の負債の比率、有利子負債以外の負債の利子相当率、利益対応税率、貸倒率

網使用料算定根拠による。

4. 自己資本利益率

(1) 過去3年間のリスクの低い金融商品の平均金利の平均値

区分	2020年度	2021年度	2022年度	平均値
国債10年ものの利回り	0.0004	0.0009	0.0030	0.0014

(2) 主要企業の過去5年間の平均自己資本利益率

区分	2018年度	2019年度	2020年度	2021年度	2022年度	平均値
主要企業の自己資本利益率	0.0929	0.0715	0.0504	0.0889	0.0900	0.0787

(3) 料金算定に採用する自己資本利益率

上記(1)、(2)を勘案し、低い方の(1)の過去3年間のリスクの低い金融商品の平均金利の平均値を採用する

区分	採用値
自己資本利益率	0.0014

その他費用の算定根拠
(NTT西日本)

目 次

I 作業単金	2
II 工事費	4
III 手続費	26
IV 一般管理費比率	51
V 電力設備等の年額料金の算定に適用する比率	51
VI 設備使用料の料金算定に採用する自己資本利益率	51
VII 光信号引込等設備に係る負担額	52
VIII 既に設置された当社の光屋内配線に係る精算額	52
IX 番号情報データベース登録手続費、みなし契約者に関する宛名情報提供手続費、 料金請求回収代行手続費、光信号端末回線の概算提供可能時期の調査に要する費用、 光配線区域情報調査費、ルーティング番号登録工事等受付手続費、 同一番号移転可否情報調査費、き線点情報調査費、端末回線情報提供手続費 及び申込者情報確認結果即時通知手続費の算定において用いた一般管理費比率	53
(参考)	
1.設備区分別固定資産明細表（通信料対応設備合計及びデータ系設備合計の合計の内訳）	54
2.設備区分別の費用明細表（通信料対応設備合計及びデータ系設備合計の合計の内訳）	55

I 作業単金

(1) 労務費単金

区 分	2022年度決算ベース		備 考
① N T T 西日本施設保全費内労務費合計 (超過勤務手当・雑給・退職給与金除く)	1,221	(単位：百万円)	
② N T T 西日本施設保全業務稼働要員数	173	(単位：人)	特別調査による
③ N T T 西日本施設保全業務における1人あたり年間労務費	7,058	(単位：千円)	①/②
④ 年間平均労働日数	225	(単位：日)	
⑤ 1人1日あたり労務費単金(平日)	31,369	(単位：円)	③/④
⑥ 1日あたり実労働予定時間	7.5	(単位：時間)	
⑦ 1人1時間あたり労務費単金(平日昼間)	4,183	(単位：円)	⑤/⑥
⑧ 1人1時間あたり労務費単金(平日夜間)	4,991	(単位：円)	
⑨ 1人1時間あたり労務費単金(平日深夜)	5,915	(単位：円)	当社における各時間帯の労務費割増率を勘案し算定
⑩ 1人1時間あたり労務費単金(土日祝日昼夜間)	5,222	(単位：円)	
⑪ 1人1時間あたり労務費単金(土日祝日深夜)	6,146	(単位：円)	

(2) 物件費比率

区 分	比率等		備 考
① 施設保全費内の物件費	306	(単位：百万円)	
② 施設保全費内の労務費(超過勤務手当・雑給・退職給与金除く)	1,221	(単位：百万円)	
③ 物件費比率	25.1	(単位：%)	①/②

(3) 管理共通費比率

区 分	比率等		備 考
① 管理共通費(退職給与金除く)	100,484	(単位：百万円)	
② 直接費(退職給与金除く)	590,314	(単位：百万円)	
③ 管理共通費比率	17.0	(単位：%)	①/②

(4) 退職給与費比率

区 分	比率等		備 考
① 退職給与金	0	(単位：百万円)	
② 直接費(退職給与金除く)	590,314	(単位：百万円)	
③ 退職給与費比率	0.0	(単位：%)	①/②

(5) 報酬率

区 分	比率等		備 考
① 適用報酬率	0.19	(単位：%)	当社の網改造料算定における報酬率
② 料金回収期間	45.625	(単位：日)	
③ 報酬率	0.02	(単位：%)	①×②/365

(6) 利益対応税率

区 分	比率等		備 考
① 下限報酬率	0.09	(単位：%)	
② 利益対応税率(課税対象報酬全体に対する比率)	42.35	(単位：%)	当社の網改造料算定における利益対応税率
③ 利益比率	52.63	(単位：%)	1-①/(5)①
④ 利益対応税率(報酬全体に対する比率)	22.29	(単位：%)	②×③

1人1時間あたり作業単金（平日昼間）

（単位：円）

区 分	金額等	備 考
①労務費単金（平日昼間・1時間）	4,183	(1)⑦
②物件費	1,048	①×(2)③
③管理共通費	889	(①+②)×(3)③
④退職給与費	0	(①+②)×(4)③
⑤報酬	1	(①+②+③+④)×(5)③
⑥利益対応税	0	⑤×(6)④
⑦1人1時間あたり作業単金（平日昼間）	6,121	①+②+③+④+⑤+⑥

1人1時間あたり作業単金（平日夜間）

（単位：円）

区 分	金額等	備 考
①労務費単金（平日夜間・1時間）	4,991	(1)⑧
②物件費	1,048	(1)⑦×(2)③
③管理共通費	1,027	(①+②)×(3)③
④退職給与費	0	((1)⑦+②)×(4)③
⑤報酬	1	(①+②+③+④)×(5)③
⑥利益対応税	0	⑤×(6)④
⑦1人1時間あたり作業単金（平日夜間）	7,067	①+②+③+④+⑤+⑥

1人1時間あたり作業単金（平日深夜）

（単位：円）

区 分	金額等	備 考
①労務費単金（平日深夜・1時間）	5,915	(1)⑨
②物件費	1,048	(1)⑦×(2)③
③管理共通費	1,184	(①+②)×(3)③
④退職給与費	0	((1)⑦+②)×(4)③
⑤報酬	2	(①+②+③+④)×(5)③
⑥利益対応税	0	⑤×(6)④
⑦1人1時間あたり作業単金（平日深夜）	8,149	①+②+③+④+⑤+⑥

1人1時間あたり作業単金（土日祝日昼夜間）

（単位：円）

区 分	金額等	備 考
①労務費単金（土日祝日昼夜間・1時間）	5,222	(1)⑩
②物件費	1,048	(1)⑦×(2)③
③管理共通費	1,066	(①+②)×(3)③
④退職給与費	0	((1)⑦+②)×(4)③
⑤報酬	1	(①+②+③+④)×(5)③
⑥利益対応税	0	⑤×(6)④
⑦1人1時間あたり作業単金（土日祝日昼夜間）	7,337	①+②+③+④+⑤+⑥

1人1時間あたり作業単金（土日祝日深夜）

（単位：円）

区 分	金額等	備 考
①労務費単金（土日祝日深夜・1時間）	6,146	(1)⑪
②物件費	1,048	(1)⑦×(2)③
③管理共通費	1,223	(①+②)×(3)③
④退職給与費	0	((1)⑦+②)×(4)③
⑤報酬	2	(①+②+③+④)×(5)③
⑥利益対応税	0	⑤×(6)④
⑦1人1時間あたり作業単金（土日祝日深夜）	8,419	①+②+③+④+⑤+⑥

II 工事費

(1) VPN工事費 (1回線ごとに)

ア. 当社の加入者交換機にVPNサービス機能を登録する工事に要する費用

区 分	金 額 等	備 考
①作業単金 (1時間あたり)	6,121 (単位:円)	
②1の工事に要する作業時間	0.420 (単位:時間)	
③当該作業に係る工事費	2,571 (単位:円)	(①×②) × (1+「網使用料算定根拠」記載のXIV. 料金設定に使用する貸倒率)

イ. 当社の加入者交換機に登録されたVPNサービス機能を廃止すると同時に新たな方式によるVPNサービス機能を登録する工事及びVPNサービス機能に係るデータ設定を変更する工事に要する費用

区 分	金 額 等	備 考
①作業単金 (1時間あたり)	6,121 (単位:円)	
②1の工事に要する作業時間	0.523 (単位:時間)	
③当該作業に係る工事費	3,201 (単位:円)	(①×②) × (1+「網使用料算定根拠」記載のXIV. 料金設定に使用する貸倒率)

(2) テレドームサービス登録工事費 (1回線ごとに)

区 分	金 額 等	備 考
①作業単金 (1時間あたり)	6,121 (単位:円)	
②1の工事に要する作業時間	0.286 (単位:時間)	
③当該作業に係る工事費	1,751 (単位:円)	(①×②) × (1+「網使用料算定根拠」記載のXIV. 料金設定に使用する貸倒率)

(3) 地域指定着信課金機能用迷惑電話おこわり機能登録工事費 (1回線ごとに)

区 分	金 額 等	備 考
①作業単金 (1時間あたり)	6,121 (単位:円)	
②1の工事に要する作業時間	0.350 (単位:時間)	
③当該作業に係る工事費	2,142 (単位:円)	(①×②) × (1+「網使用料算定根拠」記載のXIV. 料金設定に使用する貸倒率)

(4) メンバーズネットサービス登録工事費 (1回線ごとに)

(新設の場合)
(平日昼間)

区 分	金 額 等	備 考
①作業単金 (1時間あたり)	6,121 (単位:円)	
②1の工事に要する作業時間	0.680 (単位:時間)	
③当該作業に係る工事費	4,162 (単位:円)	(①×②) × (1+「網使用料算定根拠」記載のXIV. 料金設定に使用する貸倒率)

(平日夜間)

区 分	金 額 等	備 考
①作業単金 (1時間あたり)	7,067 (単位:円)	
②1の工事に要する作業時間	0.680 (単位:時間)	
③当該作業に係る工事費	4,806 (単位:円)	(①×②) × (1+「網使用料算定根拠」記載のXIV. 料金設定に使用する貸倒率)

(平日深夜)

区 分	金 額 等	備 考
①作業単金 (1時間あたり)	8,149 (単位:円)	
②1の工事に要する作業時間	0.680 (単位:時間)	
③当該作業に係る工事費	5,541 (単位:円)	(①×②) × (1+「網使用料算定根拠」記載のXIV. 料金設定に使用する貸倒率)

(土日祝日昼間)

区 分	金 額 等	備 考
①作業単金 (1時間あたり)	7,337 (単位:円)	
②1の工事に要する作業時間	0.680 (単位:時間)	
③当該作業に係る工事費	4,989 (単位:円)	(①×②) × (1+「網使用料算定根拠」記載のXIV. 料金設定に使用する貸倒率)

(土日祝日深夜)

区 分	金 額 等	備 考
①作業単金 (1時間あたり)	8,419 (単位:円)	
②1の工事に要する作業時間	0.680 (単位:時間)	
③当該作業に係る工事費	5,725 (単位:円)	(①×②) × (1+「網使用料算定根拠」記載のXIV. 料金設定に使用する貸倒率)

(廃止の場合)
(平日昼間)

区 分	金 額 等	備 考
①作業単金（1時間あたり）	6,121 (単位：円)	
②1の工事に要する作業時間	0.537 (単位：時間)	
③当該作業に係る工事費	3,287 (単位：円)	(①×②) × (1+「網使用料算定根拠」記載のXIV. 料金設定に使用する貸倒率)

(平日夜間)

区 分	金 額 等	備 考
①作業単金（1時間あたり）	7,067 (単位：円)	
②1の工事に要する作業時間	0.537 (単位：時間)	
③当該作業に係る工事費	3,795 (単位：円)	(①×②) × (1+「網使用料算定根拠」記載のXIV. 料金設定に使用する貸倒率)

(平日深夜)

区 分	金 額 等	備 考
①作業単金（1時間あたり）	8,149 (単位：円)	
②1の工事に要する作業時間	0.537 (単位：時間)	
③当該作業に係る工事費	4,376 (単位：円)	(①×②) × (1+「網使用料算定根拠」記載のXIV. 料金設定に使用する貸倒率)

(土日祝日昼間)

区 分	金 額 等	備 考
①作業単金（1時間あたり）	7,337 (単位：円)	
②1の工事に要する作業時間	0.537 (単位：時間)	
③当該作業に係る工事費	3,940 (単位：円)	(①×②) × (1+「網使用料算定根拠」記載のXIV. 料金設定に使用する貸倒率)

(土日祝日深夜)

区 分	金 額 等	備 考
①作業単金（1時間あたり）	8,419 (単位：円)	
②1の工事に要する作業時間	0.537 (単位：時間)	
③当該作業に係る工事費	4,521 (単位：円)	(①×②) × (1+「網使用料算定根拠」記載のXIV. 料金設定に使用する貸倒率)

(5) 特定中継事業者利用停止工事費（1回線ごとに）

区 分	金 額 等	備 考
①作業単金（1時間あたり）	6,121 (単位：円)	
②1の工事に要する作業時間	0.123 (単位：時間)	
③当該作業に係る工事費	753 (単位：円)	(①×②) × (1+「網使用料算定根拠」記載のXIV. 料金設定に使用する貸倒率)

(6) 特定中継事業者契約不締結工事費（1回線ごとに）

区 分	金 額 等	備 考
①作業単金（1時間あたり）	6,121 (単位：円)	
②1の工事に要する作業時間	0.029 (単位：時間)	
③当該作業に係る工事費	178 (単位：円)	(①×②) × (1+「網使用料算定根拠」記載のXIV. 料金設定に使用する貸倒率)

(7) 全国型着信短縮ダイヤル機能登録工事費（1工事ごとに）

区 分	金 額 等	備 考
①作業単金（1時間あたり）	6,121 (単位：円)	
②1の工事に要する作業時間	1.125 (単位：時間)	
③当該作業に係る工事費	6,886 (単位：円)	(①×②) × (1+「網使用料算定根拠」記載のXIV. 料金設定に使用する貸倒率)

(8) ルーティング番号登録工事費 (1ルーティング番号ごとに)

ア. 基本額
(ア) (イ) 以外の場合
(平日昼間)

区 分	金 額 等	備 考
①作業単金 (1時間あたり)	6,121 (単位:円)	
②1の工事に要する作業時間	0.183 (単位:時間)	
③当該作業に係る工事費	1,120 (単位:円)	(①×②) × (1+「網使用料算定根拠」記載のXIV. 料金設定に使用する貸倒率)

(平日夜間)

区 分	金 額 等	備 考
①作業単金 (1時間あたり)	7,067 (単位:円)	
②1の工事に要する作業時間	0.183 (単位:時間)	
③当該作業に係る工事費	1,293 (単位:円)	(①×②) × (1+「網使用料算定根拠」記載のXIV. 料金設定に使用する貸倒率)

(平日深夜)

区 分	金 額 等	備 考
①作業単金 (1時間あたり)	8,149 (単位:円)	
②1の工事に要する作業時間	0.183 (単位:時間)	
③当該作業に係る工事費	1,491 (単位:円)	(①×②) × (1+「網使用料算定根拠」記載のXIV. 料金設定に使用する貸倒率)

(土日祝日昼夜間)

区 分	金 額 等	備 考
①作業単金 (1時間あたり)	7,337 (単位:円)	
②1の工事に要する作業時間	0.183 (単位:時間)	
③当該作業に係る工事費	1,343 (単位:円)	(①×②) × (1+「網使用料算定根拠」記載のXIV. 料金設定に使用する貸倒率)

(土日祝日深夜)

区 分	金 額 等	備 考
①作業単金 (1時間あたり)	8,419 (単位:円)	
②1の工事に要する作業時間	0.183 (単位:時間)	
③当該作業に係る工事費	1,541 (単位:円)	(①×②) × (1+「網使用料算定根拠」記載のXIV. 料金設定に使用する貸倒率)

(イ) 当社が指定した電気通信回線設備を通じて申込みを行う場合
(平日昼間)

区 分	金 額 等	備 考
①作業単金 (1時間あたり)	6,121 (単位:円)	
②1の工事に要する作業時間	0.112 (単位:時間)	
③当該作業に係る工事費	686 (単位:円)	(①×②) × (1+「網使用料算定根拠」記載のXIV. 料金設定に使用する貸倒率)

(平日夜間)

区 分	金 額 等	備 考
①作業単金 (1時間あたり)	7,067 (単位:円)	
②1の工事に要する作業時間	0.112 (単位:時間)	
③当該作業に係る工事費	792 (単位:円)	(①×②) × (1+「網使用料算定根拠」記載のXIV. 料金設定に使用する貸倒率)

(平日深夜)

区 分	金 額 等	備 考
①作業単金 (1時間あたり)	8,149 (単位:円)	
②1の工事に要する作業時間	0.112 (単位:時間)	
③当該作業に係る工事費	913 (単位:円)	(①×②) × (1+「網使用料算定根拠」記載のXIV. 料金設定に使用する貸倒率)

(土日祝日昼夜間)

区 分	金 額 等	備 考
①作業単金 (1時間あたり)	7,337 (単位:円)	
②1の工事に要する作業時間	0.112 (単位:時間)	
③当該作業に係る工事費	822 (単位:円)	(①×②) × (1+「網使用料算定根拠」記載のXIV. 料金設定に使用する貸倒率)

(土日祝日深夜)

区 分	金 額 等	備 考
①作業単金 (1時間あたり)	8,419 (単位:円)	
②1の工事に要する作業時間	0.112 (単位:時間)	
③当該作業に係る工事費	943 (単位:円)	(①×②) × (1+「網使用料算定根拠」記載のXIV. 料金設定に使用する貸倒率)

イ. 加算額

(イ) 当社が保有する未利用の電気通信番号についてルーティング番号登録工事を行う場合の加算額
1件ごとに

区 分	金 額 等	備 考
①作業単金 (1時間あたり)	6,121 (単位:円)	
②1の工事に要する作業時間	0.250 (単位:時間)	
③当該作業に係る工事費	1,530 (単位:円)	(①×②) × (1+「網使用料算定根拠」記載のXIV. 料金設定に使用する貸倒率)

1 電気通信番号ごとに

区 分	金 額 等	備 考
①作業単金 (1時間あたり)	6,121 (単位:円)	
②1の工事に要する作業時間	0.250 (単位:時間)	
③当該作業に係る工事費	1,530 (単位:円)	(①×②) × (1+「網使用料算定根拠」記載のXIV. 料金設定に使用する貸倒率)

(9) ルーティング番号等削除工事費

ア. ルーティング番号のみを削除する場合 (1ルーティング番号ごとに)

(ア) (イ) 以外の場合

(平日昼間)

区 分	金 額 等	備 考
①作業単金 (1時間あたり)	6,121 (単位:円)	
②1の工事に要する作業時間	0.183 (単位:時間)	
③当該作業に係る工事費	1,120 (単位:円)	(①×②) × (1+「網使用料算定根拠」記載のXIV. 料金設定に使用する貸倒率)

(平日夜間)

区 分	金 額 等	備 考
①作業単金 (1時間あたり)	7,067 (単位:円)	
②1の工事に要する作業時間	0.183 (単位:時間)	
③当該作業に係る工事費	1,293 (単位:円)	(①×②) × (1+「網使用料算定根拠」記載のXIV. 料金設定に使用する貸倒率)

(平日深夜)

区 分	金 額 等	備 考
①作業単金 (1時間あたり)	8,149 (単位:円)	
②1の工事に要する作業時間	0.183 (単位:時間)	
③当該作業に係る工事費	1,491 (単位:円)	(①×②) × (1+「網使用料算定根拠」記載のXIV. 料金設定に使用する貸倒率)

(土日祝日昼間)

区 分	金 額 等	備 考
①作業単金 (1時間あたり)	7,337 (単位:円)	
②1の工事に要する作業時間	0.183 (単位:時間)	
③当該作業に係る工事費	1,343 (単位:円)	(①×②) × (1+「網使用料算定根拠」記載のXIV. 料金設定に使用する貸倒率)

(土日祝日深夜)

区 分	金 額 等	備 考
①作業単金 (1時間あたり)	8,419 (単位:円)	
②1の工事に要する作業時間	0.183 (単位:時間)	
③当該作業に係る工事費	1,541 (単位:円)	(①×②) × (1+「網使用料算定根拠」記載のXIV. 料金設定に使用する貸倒率)

(イ) 当社が指定した電気通信回線設備を通じて申込みを行う場合

(平日昼間)

区 分	金 額 等	備 考
①作業単金 (1時間あたり)	6,121 (単位:円)	
②1の工事に要する作業時間	0.095 (単位:時間)	
③当該作業に係る工事費	581 (単位:円)	(①×②) × (1+「網使用料算定根拠」記載のXIV. 料金設定に使用する貸倒率)

(平日夜間)

区 分	金 額 等	備 考
①作業単金 (1時間あたり)	7,067 (単位:円)	
②1の工事に要する作業時間	0.095 (単位:時間)	
③当該作業に係る工事費	671 (単位:円)	(①×②) × (1+「網使用料算定根拠」記載のXIV. 料金設定に使用する貸倒率)

(平日深夜)

区 分	金 額 等	備 考
①作業単金 (1時間あたり)	8,149 (単位:円)	
②1の工事に要する作業時間	0.095 (単位:時間)	
③当該作業に係る工事費	774 (単位:円)	(①×②) × (1+「網使用料算定根拠」記載のXIV. 料金設定に使用する貸倒率)

(土日祝日昼間)

区 分	金 額 等	備 考
①作業単金 (1時間あたり)	7,337 (単位:円)	
②1の工事に要する作業時間	0.095 (単位:時間)	
③当該作業に係る工事費	697 (単位:円)	(①×②) × (1+「網使用料算定根拠」記載のXIV. 料金設定に使用する貸倒率)

(土日祝日深夜)

区 分	金 額 等	備 考
①作業単金 (1時間あたり)	8,419 (単位:円)	
②1の工事に要する作業時間	0.095 (単位:時間)	
③当該作業に係る工事費	800 (単位:円)	(①×②) × (1+「網使用料算定根拠」記載のXIV. 料金設定に使用する貸倒率)

イ. ルーティング番号及び契約者回線番号等を削除する場合（1ルーティング番号及び契約者回線番号等ごとに）

（ア）（イ）以外の場合
（平日昼間）

区 分	金 額 等	備 考
①作業単金（1時間あたり）	6,121 (単位：円)	
②1の工事に要する作業時間	0.205 (単位：時間)	
③当該作業に係る工事費	1,255 (単位：円)	(①×②) × (1+「網使用料算定根拠」記載のXIV. 料金設定に使用する貸倒率)

（平日夜間）

区 分	金 額 等	備 考
①作業単金（1時間あたり）	7,067 (単位：円)	
②1の工事に要する作業時間	0.205 (単位：時間)	
③当該作業に係る工事費	1,449 (単位：円)	(①×②) × (1+「網使用料算定根拠」記載のXIV. 料金設定に使用する貸倒率)

（平日深夜）

区 分	金 額 等	備 考
①作業単金（1時間あたり）	8,149 (単位：円)	
②1の工事に要する作業時間	0.205 (単位：時間)	
③当該作業に係る工事費	1,671 (単位：円)	(①×②) × (1+「網使用料算定根拠」記載のXIV. 料金設定に使用する貸倒率)

（土日祝日昼夜間）

区 分	金 額 等	備 考
①作業単金（1時間あたり）	7,337 (単位：円)	
②1の工事に要する作業時間	0.205 (単位：時間)	
③当該作業に係る工事費	1,504 (単位：円)	(①×②) × (1+「網使用料算定根拠」記載のXIV. 料金設定に使用する貸倒率)

（土日祝日深夜）

区 分	金 額 等	備 考
①作業単金（1時間あたり）	8,419 (単位：円)	
②1の工事に要する作業時間	0.205 (単位：時間)	
③当該作業に係る工事費	1,726 (単位：円)	(①×②) × (1+「網使用料算定根拠」記載のXIV. 料金設定に使用する貸倒率)

（イ）当社が指定した電気通信回線設備を通じて申込みを行う場合
（平日昼間）

区 分	金 額 等	備 考
①作業単金（1時間あたり）	6,121 (単位：円)	
②1の工事に要する作業時間	0.095 (単位：時間)	
③当該作業に係る工事費	581 (単位：円)	(①×②) × (1+「網使用料算定根拠」記載のXIV. 料金設定に使用する貸倒率)

（平日夜間）

区 分	金 額 等	備 考
①作業単金（1時間あたり）	7,067 (単位：円)	
②1の工事に要する作業時間	0.095 (単位：時間)	
③当該作業に係る工事費	671 (単位：円)	(①×②) × (1+「網使用料算定根拠」記載のXIV. 料金設定に使用する貸倒率)

（平日深夜）

区 分	金 額 等	備 考
①作業単金（1時間あたり）	8,149 (単位：円)	
②1の工事に要する作業時間	0.095 (単位：時間)	
③当該作業に係る工事費	774 (単位：円)	(①×②) × (1+「網使用料算定根拠」記載のXIV. 料金設定に使用する貸倒率)

（土日祝日昼夜間）

区 分	金 額 等	備 考
①作業単金（1時間あたり）	7,337 (単位：円)	
②1の工事に要する作業時間	0.095 (単位：時間)	
③当該作業に係る工事費	697 (単位：円)	(①×②) × (1+「網使用料算定根拠」記載のXIV. 料金設定に使用する貸倒率)

（土日祝日深夜）

区 分	金 額 等	備 考
①作業単金（1時間あたり）	8,419 (単位：円)	
②1の工事に要する作業時間	0.095 (単位：時間)	
③当該作業に係る工事費	800 (単位：円)	(①×②) × (1+「網使用料算定根拠」記載のXIV. 料金設定に使用する貸倒率)

(10) ルーティング番号変更工事費 (1ルーティング番号ごとに)

ア. 基本額

(ア) (イ) 以外の場合

(平日昼間)

区 分	金 額 等	備 考
①作業単金 (1時間あたり)	6,121 (単位:円)	
②1の工事に要する作業時間	0.366 (単位:時間)	
③当該作業に係る工事費	2,240 (単位:円)	(①×②) × (1+「網使用料算定根拠」記載のXIV. 料金設定に使用する貸倒率)

(平日夜間)

区 分	金 額 等	備 考
①作業単金 (1時間あたり)	7,067 (単位:円)	
②1の工事に要する作業時間	0.366 (単位:時間)	
③当該作業に係る工事費	2,587 (単位:円)	(①×②) × (1+「網使用料算定根拠」記載のXIV. 料金設定に使用する貸倒率)

(平日深夜)

区 分	金 額 等	備 考
①作業単金 (1時間あたり)	8,149 (単位:円)	
②1の工事に要する作業時間	0.366 (単位:時間)	
③当該作業に係る工事費	2,983 (単位:円)	(①×②) × (1+「網使用料算定根拠」記載のXIV. 料金設定に使用する貸倒率)

(土日祝日昼夜間)

区 分	金 額 等	備 考
①作業単金 (1時間あたり)	7,337 (単位:円)	
②1の工事に要する作業時間	0.366 (単位:時間)	
③当該作業に係る工事費	2,685 (単位:円)	(①×②) × (1+「網使用料算定根拠」記載のXIV. 料金設定に使用する貸倒率)

(土日祝日深夜)

区 分	金 額 等	備 考
①作業単金 (1時間あたり)	8,419 (単位:円)	
②1の工事に要する作業時間	0.366 (単位:時間)	
③当該作業に係る工事費	3,081 (単位:円)	(①×②) × (1+「網使用料算定根拠」記載のXIV. 料金設定に使用する貸倒率)

(イ) 当社が指定した電気通信回線設備を通じて申込みを行う場合

(平日昼間)

区 分	金 額 等	備 考
①作業単金 (1時間あたり)	6,121 (単位:円)	
②1の工事に要する作業時間	0.165 (単位:時間)	
③当該作業に係る工事費	1,010 (単位:円)	(①×②) × (1+「網使用料算定根拠」記載のXIV. 料金設定に使用する貸倒率)

(平日夜間)

区 分	金 額 等	備 考
①作業単金 (1時間あたり)	7,067 (単位:円)	
②1の工事に要する作業時間	0.165 (単位:時間)	
③当該作業に係る工事費	1,166 (単位:円)	(①×②) × (1+「網使用料算定根拠」記載のXIV. 料金設定に使用する貸倒率)

(平日深夜)

区 分	金 額 等	備 考
①作業単金 (1時間あたり)	8,149 (単位:円)	
②1の工事に要する作業時間	0.165 (単位:時間)	
③当該作業に係る工事費	1,345 (単位:円)	(①×②) × (1+「網使用料算定根拠」記載のXIV. 料金設定に使用する貸倒率)

(土日祝日昼夜間)

区 分	金 額 等	備 考
①作業単金 (1時間あたり)	7,337 (単位:円)	
②1の工事に要する作業時間	0.165 (単位:時間)	
③当該作業に係る工事費	1,211 (単位:円)	(①×②) × (1+「網使用料算定根拠」記載のXIV. 料金設定に使用する貸倒率)

(土日祝日深夜)

区 分	金 額 等	備 考
①作業単金 (1時間あたり)	8,419 (単位:円)	
②1の工事に要する作業時間	0.165 (単位:時間)	
③当該作業に係る工事費	1,389 (単位:円)	(①×②) × (1+「網使用料算定根拠」記載のXIV. 料金設定に使用する貸倒率)

(11) 光屋内配線工事費

ア. 光屋内配線を新たに設置する場合（1工事ごとに）

(i) 平日昼間の場合

区 分	金 額 等	備 考
①作業単金（1時間あたり）	6,121 (単位：円)	I 作業単金について、2024年度適用の利益対応税率（42.35%（「網使用料算定根拠」記載のⅦより））を用いて算定したもの
②1の工事に要する作業時間	1.967 (単位：時間)	
③当該作業に係る物品費	2,346 (単位：円)	2022年度調達実績
④当該作業に係る工事費	14,386 (単位：円)	$(① \times ② + ③) \times (1 + \text{「網使用料算定根拠」記載のXIV. 料金設定に使用する貸倒率})$

(ii) 平日夜間の場合

区 分	金 額 等	備 考
①作業単金（1時間あたり）	7,067 (単位：円)	I 作業単金について、2024年度適用の利益対応税率（42.35%（「網使用料算定根拠」記載のⅦより））を用いて算定したもの
②1の工事に要する作業時間	1.967 (単位：時間)	
③当該作業に係る物品費	2,346 (単位：円)	2022年度調達実績
④当該作業に係る工事費	16,247 (単位：円)	$(① \times ② + ③) \times (1 + \text{「網使用料算定根拠」記載のXIV. 料金設定に使用する貸倒率})$

(iii) 平日深夜の場合

区 分	金 額 等	備 考
①作業単金（1時間あたり）	8,149 (単位：円)	I 作業単金について、2024年度適用の利益対応税率（42.35%（「網使用料算定根拠」記載のⅦより））を用いて算定したもの
②1の工事に要する作業時間	1.967 (単位：時間)	
③当該作業に係る物品費	2,346 (単位：円)	2022年度調達実績
④当該作業に係る工事費	18,375 (単位：円)	$(① \times ② + ③) \times (1 + \text{「網使用料算定根拠」記載のXIV. 料金設定に使用する貸倒率})$

(iv) 土日祝日昼間の場合

区 分	金 額 等	備 考
①作業単金（1時間あたり）	7,337 (単位：円)	I 作業単金について、2024年度適用の利益対応税率（42.35%（「網使用料算定根拠」記載のⅦより））を用いて算定したもの
②1の工事に要する作業時間	1.967 (単位：時間)	
③当該作業に係る物品費	2,346 (単位：円)	2022年度調達実績
④当該作業に係る工事費	16,778 (単位：円)	$(① \times ② + ③) \times (1 + \text{「網使用料算定根拠」記載のXIV. 料金設定に使用する貸倒率})$

(v) 土日祝日夜間の場合

区 分	金 額 等	備 考
①作業単金（1時間あたり）	7,337 (単位：円)	I 作業単金について、2024年度適用の利益対応税率（42.35%（「網使用料算定根拠」記載のⅦより））を用いて算定したもの
②1の工事に要する作業時間	1.967 (単位：時間)	
③当該作業に係る物品費	2,346 (単位：円)	2022年度調達実績
④当該作業に係る工事費	16,778 (単位：円)	$(① \times ② + ③) \times (1 + \text{「網使用料算定根拠」記載のXIV. 料金設定に使用する貸倒率})$

(vi) 土日祝日深夜の場合

区 分	金 額 等	備 考
①作業単金（1時間あたり）	8,419 (単位：円)	I 作業単金について、2024年度適用の利益対応税率（42.35%（「網使用料算定根拠」記載のⅦより））を用いて算定したもの
②1の工事に要する作業時間	1.967 (単位：時間)	
③当該作業に係る物品費	2,346 (単位：円)	2022年度調達実績
④当該作業に係る工事費	18,906 (単位：円)	$(① \times ② + ③) \times (1 + \text{「網使用料算定根拠」記載のXIV. 料金設定に使用する貸倒率})$

イ. 協定事業者が現に利用している光屋内配線を加工する場合（1工事ごとに）

（i）平日昼間の場合

区 分	金 額 等		備 考
①作業単金（1時間あたり）	6,121	（単位：円）	I 作業単金について、2024年度適用の利益対応税率（42.35%（「網使用料算定根拠」記載のⅦより））を用いて算定したもの
②1の工事に要する作業時間	1.767	（単位：時間）	
③当該作業に係る工事費	10,816	（単位：円）	$(① \times ②) \times (1 + \text{「網使用料算定根拠」記載のⅩⅣ. 料金設定に使用する貸倒率})$

（ii）平日夜間の場合

区 分	金 額 等		備 考
①作業単金（1時間あたり）	7,067	（単位：円）	I 作業単金について、2024年度適用の利益対応税率（42.35%（「網使用料算定根拠」記載のⅦより））を用いて算定したもの
②1の工事に要する作業時間	1.767	（単位：時間）	
③当該作業に係る工事費	12,487	（単位：円）	$(① \times ②) \times (1 + \text{「網使用料算定根拠」記載のⅩⅣ. 料金設定に使用する貸倒率})$

（iii）平日深夜の場合

区 分	金 額 等		備 考
①作業単金（1時間あたり）	8,149	（単位：円）	I 作業単金について、2024年度適用の利益対応税率（42.35%（「網使用料算定根拠」記載のⅦより））を用いて算定したもの
②1の工事に要する作業時間	1.767	（単位：時間）	
③当該作業に係る工事費	14,399	（単位：円）	$(① \times ②) \times (1 + \text{「網使用料算定根拠」記載のⅩⅣ. 料金設定に使用する貸倒率})$

（iv）土日祝日昼間の場合

区 分	金 額 等		備 考
①作業単金（1時間あたり）	7,337	（単位：円）	I 作業単金について、2024年度適用の利益対応税率（42.35%（「網使用料算定根拠」記載のⅦより））を用いて算定したもの
②1の工事に要する作業時間	1.767	（単位：時間）	
③当該作業に係る工事費	12,964	（単位：円）	$(① \times ②) \times (1 + \text{「網使用料算定根拠」記載のⅩⅣ. 料金設定に使用する貸倒率})$

（v）土日祝日夜間の場合

区 分	金 額 等		備 考
①作業単金（1時間あたり）	7,337	（単位：円）	I 作業単金について、2024年度適用の利益対応税率（42.35%（「網使用料算定根拠」記載のⅦより））を用いて算定したもの
②1の工事に要する作業時間	1.767	（単位：時間）	
③当該作業に係る工事費	12,964	（単位：円）	$(① \times ②) \times (1 + \text{「網使用料算定根拠」記載のⅩⅣ. 料金設定に使用する貸倒率})$

（vi）土日祝日深夜の場合

区 分	金 額 等		備 考
①作業単金（1時間あたり）	8,419	（単位：円）	I 作業単金について、2024年度適用の利益対応税率（42.35%（「網使用料算定根拠」記載のⅦより））を用いて算定したもの
②1の工事に要する作業時間	1.767	（単位：時間）	
③当該作業に係る工事費	14,876	（単位：円）	$(① \times ②) \times (1 + \text{「網使用料算定根拠」記載のⅩⅣ. 料金設定に使用する貸倒率})$

ウ、既に設置された当社の光屋内配線をそのまま転用する場合（1工事ごとに）

（ア）利用者宅内の壁面に設置された光成端盤（光屋内配線を終端しているもの）に限ります。以下（イ）欄においても同じとします。）を利用する場合

ア、既設設備に係る工事料の転用先事業者負担分

(a)取得固定資産価額の算定

(i)平日昼間の場合

区 分	金 額 等	備 考
①作業単金（1時間あたり）	6,121 (単位：円)	I 作業単金について、2022年度適用の利益対応税率（42.35%（「網使用料算定根拠」記載のⅥより））を用いて算定したもの
②1の工事に要する作業時間	1.933 (単位：時間)	
③当該作業に係る物品費	2,346 (単位：円)	2022年度調達実績
④取得固定資産価額	14,178 (単位：円)	①×②+③

(ii)平日夜間の場合

区 分	金 額 等	備 考
①作業単金（1時間あたり）	7,067 (単位：円)	I 作業単金について、2022年度適用の利益対応税率（42.35%（「網使用料算定根拠」記載のⅥより））を用いて算定したもの
②1の工事に要する作業時間	1.933 (単位：時間)	
③当該作業に係る物品費	2,346 (単位：円)	2022年度調達実績
④取得固定資産価額	16,007 (単位：円)	①×②+③

(iii)平日深夜の場合

区 分	金 額 等	備 考
①作業単金（1時間あたり）	8,149 (単位：円)	I 作業単金について、2022年度適用の利益対応税率（42.35%（「網使用料算定根拠」記載のⅥより））を用いて算定したもの
②1の工事に要する作業時間	1.933 (単位：時間)	
③当該作業に係る物品費	2,346 (単位：円)	2022年度調達実績
④取得固定資産価額	18,098 (単位：円)	①×②+③

(iv)土日祝日昼間の場合

区 分	金 額 等	備 考
①作業単金（1時間あたり）	7,337 (単位：円)	I 作業単金について、2022年度適用の利益対応税率（42.35%（「網使用料算定根拠」記載のⅥより））を用いて算定したもの
②1の工事に要する作業時間	1.933 (単位：時間)	
③当該作業に係る物品費	2,346 (単位：円)	2022年度調達実績
④取得固定資産価額	16,528 (単位：円)	①×②+③

(v)土日祝日夜間の場合

区 分	金 額 等	備 考
①作業単金（1時間あたり）	7,337 (単位：円)	I 作業単金について、2022年度適用の利益対応税率（42.35%（「網使用料算定根拠」記載のⅥより））を用いて算定したもの
②1の工事に要する作業時間	1.933 (単位：時間)	
③当該作業に係る物品費	2,346 (単位：円)	2022年度調達実績
④取得固定資産価額	16,528 (単位：円)	①×②+③

(vi)土日祝日深夜の場合

区 分	金 額 等	備 考
①作業単金（1時間あたり）	8,419 (単位：円)	I 作業単金について、2022年度適用の利益対応税率（42.35%（「網使用料算定根拠」記載のⅥより））を用いて算定したもの
②1の工事に要する作業時間	1.933 (単位：時間)	
③当該作業に係る物品費	2,346 (単位：円)	2022年度調達実績
④取得固定資産価額	18,620 (単位：円)	①×②+③

(vii)平日・土日祝日及び時間帯加重後の取得固定資産価額

区 分	金 額 等	備 考
①平日昼間の場合の取得固定資産価額	14,178 (単位：円)	(i)の④
②平日夜間の場合の取得固定資産価額	16,007 (単位：円)	(ii)の④
③平日深夜の場合の取得固定資産価額	18,098 (単位：円)	(iii)の④
④土日祝日昼間の場合の取得固定資産価額	16,528 (単位：円)	(iv)の④
⑤土日祝日夜間の場合の取得固定資産価額	16,528 (単位：円)	(v)の④
⑥土日祝日深夜の場合の取得固定資産価額	18,620 (単位：円)	(vi)の④
⑦光屋内配線の開通工事における平日昼間工事の割合	85.7 (単位：%)	2022年度実績
⑧光屋内配線の開通工事における平日夜間工事の割合	0.2 (単位：%)	
⑨光屋内配線の開通工事における平日深夜工事の割合	0.1 (単位：%)	
⑩光屋内配線の開通工事における土日祝日昼間工事の割合	14.0 (単位：%)	
⑪光屋内配線の開通工事における土日祝日夜間工事の割合	0.0 (単位：%)	
⑫光屋内配線の開通工事における土日祝日深夜工事の割合	0.0 (単位：%)	
⑬平日・土日祝日及び時間帯加重後の取得固定資産価額	14,515 (単位：円)	①×⑦+②×⑧+③×⑨+④×⑩+⑤×⑪+⑥×⑫
⑭算定に使用する取得固定資産価額	16,697 (単位：円)	2023年度適用その他費用算定根拠のⅡの(11)の(ア)の(a)の(vii)の⑭と⑬を開通数比で加重して算定。

(viii)光屋内配線取得固定資産価額

区 分	金 額 等	備 考
①取得固定資産価額	16,697 (単位：円)	(vii)の⑭
②光屋内配線未施設数	7,767,337 (単位：回線)	2022年度未施設数
③光屋内配線取得固定資産価額	129,691 (単位：百万円)	①×②

(b)光屋内配線平均残価率の算定

区 分	金 額 等	備 考
①光屋内配線取得固定資産価額	129,691 (単位：百万円)	(a)の(viii)の③
②回収済み収入額	61,981 (単位：百万円)	2022年度までの自社工事料収入、他社工事料収入及び違約金に係る累計収入
③光屋内配線取得固定資産価額（回収済み収入額控除後）	67,710 (単位：百万円)	①-②
④光ファイバ残価率	18.0 (単位：%)	耐用年数10年・残存価額0
⑤光屋内配線残価相当額	12,188 (単位：百万円)	③×④
⑥光屋内配線平均残価率	9.4 (単位：%)	⑤÷①

(c)既設設備に係る工事料の転用先事業者負担分

区 分	金 額 等	備 考
①取得固定資産価額	16,697 (単位：円)	(a)の(viii)の⑭
②光屋内配線平均残価率	9.4 (単位：%)	(b)の⑥
③既設設備に係る工事料の転用先事業者負担分	1,570 (単位：円)	①×②

b. 工事実費

(a)当社による当社の回線終端装置の撤去に併せて、既に設置された光屋内配線の利用に係る工事を行う場合

(i)平日昼間の場合

区 分	金 額 等	備 考
①作業単金（1時間あたり）	6,121 (単位：円)	I 作業単金について、2024年度適用の利益対応税率（42.35%（「網使用料算定根拠」記載のVIIより））を用いて算定したもの
②1の工事に要する作業時間	0.450 (単位：時間)	
③当該作業に係る工事実費	2,754 (単位：円)	①×②

(ii)平日夜間の場合

区 分	金 額 等	備 考
①作業単金（1時間あたり）	7,067 (単位：円)	I 作業単金について、2024年度適用の利益対応税率（42.35%（「網使用料算定根拠」記載のVIIより））を用いて算定したもの
②1の工事に要する作業時間	0.450 (単位：時間)	
③当該作業に係る工事実費	3,180 (単位：円)	①×②

(iii)平日深夜の場合

区 分	金 額 等	備 考
①作業単金（1時間あたり）	8,149 (単位：円)	I 作業単金について、2024年度適用の利益対応税率（42.35%（「網使用料算定根拠」記載のVIIより））を用いて算定したもの
②1の工事に要する作業時間	0.450 (単位：時間)	
③当該作業に係る工事実費	3,667 (単位：円)	①×②

(iv)土日祝日昼間の場合

区 分	金 額 等	備 考
①作業単金（1時間あたり）	7,337 (単位：円)	I 作業単金について、2024年度適用の利益対応税率（42.35%（「網使用料算定根拠」記載のVIIより））を用いて算定したもの
②1の工事に要する作業時間	0.450 (単位：時間)	
③当該作業に係る工事実費	3,302 (単位：円)	①×②

(v)土日祝日夜間の場合

区 分	金 額 等	備 考
①作業単金（1時間あたり）	7,337 (単位：円)	I 作業単金について、2024年度適用の利益対応税率（42.35%（「網使用料算定根拠」記載のVIIより））を用いて算定したもの
②1の工事に要する作業時間	0.450 (単位：時間)	
③当該作業に係る工事実費	3,302 (単位：円)	①×②

(vi)土日祝日深夜の場合

区 分	金 額 等	備 考
①作業単金（1時間あたり）	8,419 (単位：円)	I 作業単金について、2024年度適用の利益対応税率（42.35%（「網使用料算定根拠」記載のVIIより））を用いて算定したもの
②1の工事に要する作業時間	0.450 (単位：時間)	
③当該作業に係る工事実費	3,789 (単位：円)	①×②

(b)当社による当社の回線終端装置の撤去とは別に、既に設置された光屋内配線の利用に係る工事を行う場合

(i)平日昼間の場合

区 分	金 額 等		備 考
①作業単金（1時間あたり）	6,121	(単位：円)	I 作業単金について、2024年度適用の利益対応税率（42.35%（「網使用料算定根拠」記載のⅦより））を用いて算定したもの
②1の工事に要する作業時間	0.767	(単位：時間)	
③当該作業に係る工事実費	4,695	(単位：円)	①×②

(ii)平日夜間の場合

区 分	金 額 等		備 考
①作業単金（1時間あたり）	7,067	(単位：円)	I 作業単金について、2024年度適用の利益対応税率（42.35%（「網使用料算定根拠」記載のⅦより））を用いて算定したもの
②1の工事に要する作業時間	0.767	(単位：時間)	
③当該作業に係る工事実費	5,420	(単位：円)	①×②

(iii)平日深夜の場合

区 分	金 額 等		備 考
①作業単金（1時間あたり）	8,149	(単位：円)	I 作業単金について、2024年度適用の利益対応税率（42.35%（「網使用料算定根拠」記載のⅦより））を用いて算定したもの
②1の工事に要する作業時間	0.767	(単位：時間)	
③当該作業に係る工事実費	6,250	(単位：円)	①×②

(iv)土日祝日昼間の場合

区 分	金 額 等		備 考
①作業単金（1時間あたり）	7,337	(単位：円)	I 作業単金について、2024年度適用の利益対応税率（42.35%（「網使用料算定根拠」記載のⅦより））を用いて算定したもの
②1の工事に要する作業時間	0.767	(単位：時間)	
③当該作業に係る工事実費	5,627	(単位：円)	①×②

(v)土日祝日夜間の場合

区 分	金 額 等		備 考
①作業単金（1時間あたり）	7,337	(単位：円)	I 作業単金について、2024年度適用の利益対応税率（42.35%（「網使用料算定根拠」記載のⅦより））を用いて算定したもの
②1の工事に要する作業時間	0.767	(単位：時間)	
③当該作業に係る工事実費	5,627	(単位：円)	①×②

(vi)土日祝日深夜の場合

区 分	金 額 等		備 考
①作業単金（1時間あたり）	8,419	(単位：円)	I 作業単金について、2024年度適用の利益対応税率（42.35%（「網使用料算定根拠」記載のⅦより））を用いて算定したもの
②1の工事に要する作業時間	0.767	(単位：時間)	
③当該作業に係る工事実費	6,457	(単位：円)	①×②

c. 工事費

①当社による当社の回線終端装置の撤去に併せて、既に設置された光屋内配線の利用に係る工事を行う場合

(i)平日昼間の場合

区 分	金 額 等	備 考
①既設設備に係る工事料の転用先事業者負担分	1,570 (単位：円)	aの(c)の③
②工事実費	2,754 (単位：円)	bの(a)の(i)の③
③工事費	4,324 (単位：円)	(①+②) × (1 + 「網使用料算定根拠」記載のXIV. 料金設定に使用する貸倒率)

(ii)平日夜間の場合

区 分	金 額 等	備 考
①既設設備に係る工事料の転用先事業者負担分	1,570 (単位：円)	aの(c)の③
②工事実費	3,180 (単位：円)	bの(a)の(ii)の③
③工事費	4,750 (単位：円)	(①+②) × (1 + 「網使用料算定根拠」記載のXIV. 料金設定に使用する貸倒率)

(iii)平日深夜の場合

区 分	金 額 等	備 考
①既設設備に係る工事料の転用先事業者負担分	1,570 (単位：円)	aの(c)の③
②工事実費	3,667 (単位：円)	bの(a)の(iii)の③
③工事費	5,237 (単位：円)	(①+②) × (1 + 「網使用料算定根拠」記載のXIV. 料金設定に使用する貸倒率)

(iv)土日祝日昼間の場合

区 分	金 額 等	備 考
①既設設備に係る工事料の転用先事業者負担分	1,570 (単位：円)	aの(c)の③
②工事実費	3,302 (単位：円)	bの(a)の(iv)の③
③工事費	4,872 (単位：円)	(①+②) × (1 + 「網使用料算定根拠」記載のXIV. 料金設定に使用する貸倒率)

(v)土日祝日夜間の場合

区 分	金 額 等	備 考
①既設設備に係る工事料の転用先事業者負担分	1,570 (単位：円)	aの(c)の③
②工事実費	3,302 (単位：円)	bの(a)の(v)の③
③工事費	4,872 (単位：円)	(①+②) × (1 + 「網使用料算定根拠」記載のXIV. 料金設定に使用する貸倒率)

(vi)土日祝日深夜の場合

区 分	金 額 等	備 考
①既設設備に係る工事料の転用先事業者負担分	1,570 (単位：円)	aの(c)の③
②工事実費	3,789 (単位：円)	bの(a)の(vi)の③
③工事費	5,359 (単位：円)	(①+②) × (1 + 「網使用料算定根拠」記載のXIV. 料金設定に使用する貸倒率)

②当社による当社の回線終端装置の撤去とは別に、既に設置された光屋内配線の利用に係る工事を行う場合

(i)平日昼間の場合

区 分	金 額 等	備 考
①既設設備に係る工事料の転用先事業者負担分	1,570 (単位：円)	aの(c)の③
②工事実費	4,695 (単位：円)	bの(b)(i)の③
③工事費	6,265 (単位：円)	(①+②) × (1 + 「網使用料算定根拠」記載のX IV. 料金設定に使用する貸倒率)

(ii)平日夜間の場合

区 分	金 額 等	備 考
①既設設備に係る工事料の転用先事業者負担分	1,570 (単位：円)	aの(c)の③
②工事実費	5,420 (単位：円)	bの(b)(ii)の③
③工事費	6,990 (単位：円)	(①+②) × (1 + 「網使用料算定根拠」記載のX IV. 料金設定に使用する貸倒率)

(iii)平日深夜の場合

区 分	金 額 等	備 考
①既設設備に係る工事料の転用先事業者負担分	1,570 (単位：円)	aの(c)の③
②工事実費	6,250 (単位：円)	bの(b)(iii)の③
③工事費	7,820 (単位：円)	(①+②) × (1 + 「網使用料算定根拠」記載のX IV. 料金設定に使用する貸倒率)

(iv)土日祝日昼間の場合

区 分	金 額 等	備 考
①既設設備に係る工事料の転用先事業者負担分	1,570 (単位：円)	aの(c)の③
②工事実費	5,627 (単位：円)	bの(b)(iv)の③
③工事費	7,197 (単位：円)	(①+②) × (1 + 「網使用料算定根拠」記載のX IV. 料金設定に使用する貸倒率)

(v)土日祝日夜間の場合

区 分	金 額 等	備 考
①既設設備に係る工事料の転用先事業者負担分	1,570 (単位：円)	aの(c)の③
②工事実費	5,627 (単位：円)	bの(b)(v)の③
③工事費	7,197 (単位：円)	(①+②) × (1 + 「網使用料算定根拠」記載のX IV. 料金設定に使用する貸倒率)

(vi)土日祝日深夜の場合

区 分	金 額 等	備 考
①既設設備に係る工事料の転用先事業者負担分	1,570 (単位：円)	aの(c)の③
②工事実費	6,457 (単位：円)	bの(b)(vi)の③
③工事費	8,027 (単位：円)	(①+②) × (1 + 「網使用料算定根拠」記載のX IV. 料金設定に使用する貸倒率)

(イ) 利用者宅内の壁面に新たに光成端盤を設置する場合
 a. 既設設備に係る工事料の転用先事業者負担分
 (a)取得固定資産価額の算定

(i) 平日昼間の場合

区 分	金 額 等	備 考
①作業単金（1時間あたり）	6,121 (単位：円)	I 作業単金について、2022年度適用の利益対応税率（42.35%（「網使用料算定根拠」記載のⅦより））を用いて算定したもの
②1の工事に要する作業時間	1.783 (単位：時間)	
③当該作業に係る物品費	2,000 (単位：円)	2022年度調達実績
④取得固定資産価額	12,914 (単位：円)	①×②+③

(ii) 平日夜間の場合

区 分	金 額 等	備 考
①作業単金（1時間あたり）	7,067 (単位：円)	I 作業単金について、2022年度適用の利益対応税率（42.35%（「網使用料算定根拠」記載のⅦより））を用いて算定したもの
②1の工事に要する作業時間	1.783 (単位：時間)	
③当該作業に係る物品費	2,000 (単位：円)	2022年度調達実績
④取得固定資産価額	14,600 (単位：円)	①×②+③

(iii) 平日深夜の場合

区 分	金 額 等	備 考
①作業単金（1時間あたり）	8,149 (単位：円)	I 作業単金について、2022年度適用の利益対応税率（42.35%（「網使用料算定根拠」記載のⅦより））を用いて算定したもの
②1の工事に要する作業時間	1.783 (単位：時間)	
③当該作業に係る物品費	2,000 (単位：円)	2022年度調達実績
④取得固定資産価額	16,530 (単位：円)	①×②+③

(iv) 土日祝日昼間の場合

区 分	金 額 等	備 考
①作業単金（1時間あたり）	7,337 (単位：円)	I 作業単金について、2022年度適用の利益対応税率（42.35%（「網使用料算定根拠」記載のⅦより））を用いて算定したもの
②1の工事に要する作業時間	1.783 (単位：時間)	
③当該作業に係る物品費	2,000 (単位：円)	2022年度調達実績
④取得固定資産価額	15,082 (単位：円)	①×②+③

(v) 土日祝日夜間の場合

区 分	金 額 等	備 考
①作業単金（1時間あたり）	7,337 (単位：円)	I 作業単金について、2022年度適用の利益対応税率（42.35%（「網使用料算定根拠」記載のⅦより））を用いて算定したもの
②1の工事に要する作業時間	1.783 (単位：時間)	
③当該作業に係る物品費	2,000 (単位：円)	2022年度調達実績
④取得固定資産価額	15,082 (単位：円)	①×②+③

(vi) 土日祝日深夜の場合

区 分	金 額 等	備 考
①作業単金（1時間あたり）	8,419 (単位：円)	I 作業単金について、2022年度適用の利益対応税率（42.35%（「網使用料算定根拠」記載のⅦより））を用いて算定したもの
②1の工事に要する作業時間	1.783 (単位：時間)	
③当該作業に係る物品費	2,000 (単位：円)	2022年度調達実績
④取得固定資産価額	17,011 (単位：円)	①×②+③

(vii) 平日・土日祝日及び時間帯加重後の取得固定資産価額

区 分	金 額 等	備 考
①平日昼間の場合の取得固定資産価額	12,914 (単位：円)	(i)の④
②平日夜間の場合の取得固定資産価額	14,600 (単位：円)	(ii)の④
③平日深夜の場合の取得固定資産価額	16,530 (単位：円)	(iii)の④
④土日祝日昼間の場合の取得固定資産価額	15,082 (単位：円)	(iv)の④
⑤土日祝日夜間の場合の取得固定資産価額	15,082 (単位：円)	(v)の④
⑥土日祝日深夜の場合の取得固定資産価額	17,011 (単位：円)	(vi)の④
⑦光屋内配線の開通工事における平日昼間工事の割合	85.7 (単位：%)	2022年度実績
⑧光屋内配線の開通工事における平日夜間工事の割合	0.2 (単位：%)	
⑨光屋内配線の開通工事における平日深夜工事の割合	0.1 (単位：%)	
⑩光屋内配線の開通工事における土日祝日昼間工事の割合	14.0 (単位：%)	
⑪光屋内配線の開通工事における土日祝日夜間工事の割合	0.0 (単位：%)	
⑫光屋内配線の開通工事における土日祝日深夜工事の割合	0.0 (単位：%)	
⑬平日・土日祝日及び時間帯加重後の取得固定資産価額	13,225 (単位：円)	①×⑦+②×⑧+③×⑨+④×⑩+⑤×⑪+⑥×⑫
⑭算定に使用する取得固定資産価額	15,302 (単位：円)	2023年度適用その他費用算定根拠のⅡの(11)の(ア)のa.(a)の(vii)の⑭と⑬を開通数比で加重して算定。

(viii) 光屋内配線取得固定資産価額

区 分	金 額 等	備 考
①取得固定資産価額	15,302 (単位：円)	(vii)の⑭
②光屋内配線未施設数	7,767,337 (単位：回線)	2022年度未施設数
③光屋内配線取得固定資産価額	118,856 (単位：百万円)	①×②

(b) 光屋内配線平均残価率の算定

区 分	金 額 等	備 考
①光屋内配線取得固定資産価額	118,856 (単位：百万円)	(a)の(viii)の③
②回収済み収入額	61,981 (単位：百万円)	2022年度までの自社工事料収入、他社工事料収入及び違約金に係る累計収入
③光屋内配線取得固定資産価額（回収済み収入額控除後）	56,875 (単位：百万円)	①-②
④光ファイバ残価率	18.0 (単位：%)	耐用年数10年・残存価額0
⑤光屋内配線残価相当額	10,238 (単位：百万円)	③×④
⑥光屋内配線平均残価率	8.6 (単位：%)	⑤÷①

(c) 既設設備に係る工事料の転用先事業者負担分

区 分	金 額 等	備 考
①取得固定資産価額	15,302 (単位：円)	(a)の(vii)の⑭
②光屋内配線平均残価率	8.6 (単位：%)	(b)の⑥
③既設設備に係る工事料の転用先事業者負担分	1,316 (単位：円)	①×②

b. 工事実費

(a)当社による当社の回線終端装置の撤去に併せて、既に設置された光屋内配線の利用に係る工事を行う場合

(i)平日昼間の場合

区 分	金 額 等	備 考
①作業単金（1時間あたり）	6,121 (単位：円)	I 作業単金について、2024年度適用の利益対応税率（42.35%（「網使用料算定根拠」記載のⅦより））を用いて算定したもの
②1の工事に要する作業時間	0.600 (単位：時間)	
③当該作業に係る物品費	346 (単位：円)	2022年度調達実績
④当該作業に係る工事実費	4,019 (単位：円)	①×②+③

(ii)平日夜間の場合

区 分	金 額 等	備 考
①作業単金（1時間あたり）	7,067 (単位：円)	I 作業単金について、2024年度適用の利益対応税率（42.35%（「網使用料算定根拠」記載のⅦより））を用いて算定したもの
②1の工事に要する作業時間	0.600 (単位：時間)	
③当該作業に係る物品費	346 (単位：円)	2022年度調達実績
④当該作業に係る工事実費	4,586 (単位：円)	①×②+③

(iii)平日深夜の場合

区 分	金 額 等	備 考
①作業単金（1時間あたり）	8,149 (単位：円)	I 作業単金について、2024年度適用の利益対応税率（42.35%（「網使用料算定根拠」記載のⅦより））を用いて算定したもの
②1の工事に要する作業時間	0.600 (単位：時間)	
③当該作業に係る物品費	346 (単位：円)	2022年度調達実績
④当該作業に係る工事実費	5,235 (単位：円)	①×②+③

(iv)土日祝日昼間の場合

区 分	金 額 等	備 考
①作業単金（1時間あたり）	7,337 (単位：円)	I 作業単金について、2024年度適用の利益対応税率（42.35%（「網使用料算定根拠」記載のⅦより））を用いて算定したもの
②1の工事に要する作業時間	0.600 (単位：時間)	
③当該作業に係る物品費	346 (単位：円)	2022年度調達実績
④当該作業に係る工事実費	4,748 (単位：円)	①×②+③

(v)土日祝日夜間の場合

区 分	金 額 等	備 考
①作業単金（1時間あたり）	7,337 (単位：円)	I 作業単金について、2024年度適用の利益対応税率（42.35%（「網使用料算定根拠」記載のⅦより））を用いて算定したもの
②1の工事に要する作業時間	0.600 (単位：時間)	
③当該作業に係る物品費	346 (単位：円)	2022年度調達実績
④当該作業に係る工事実費	4,748 (単位：円)	①×②+③

(vi)土日祝日深夜の場合

区 分	金 額 等	備 考
①作業単金（1時間あたり）	8,419 (単位：円)	I 作業単金について、2024年度適用の利益対応税率（42.35%（「網使用料算定根拠」記載のⅦより））を用いて算定したもの
②1の工事に要する作業時間	0.600 (単位：時間)	
③当該作業に係る物品費	346 (単位：円)	2022年度調達実績
④当該作業に係る工事実費	5,397 (単位：円)	①×②+③

(b)当社による当社の回線終端装置の撤去とは別に、既に設置された光屋内配線の利用に係る工事を行う場合

(i)平日昼間の場合

区 分	金 額 等	備 考
①作業単金（1時間あたり）	6,121 (単位：円)	I 作業単金について、2024年度適用の利益対応税率（42.35%（「網使用料算定根拠」記載のⅥより））を用いて算定したもの
②1の工事に要する作業時間	0.917 (単位：時間)	
③当該作業に係る物品費	346 (単位：円)	2022年度調達実績
④当該作業に係る作業実費	5,959 (単位：円)	①×②+③

(ii)平日夜間の場合

区 分	金 額 等	備 考
①作業単金（1時間あたり）	7,067 (単位：円)	I 作業単金について、2024年度適用の利益対応税率（42.35%（「網使用料算定根拠」記載のⅥより））を用いて算定したもの
②1の工事に要する作業時間	0.917 (単位：時間)	
③当該作業に係る物品費	346 (単位：円)	2022年度調達実績
④当該作業に係る作業実費	6,826 (単位：円)	①×②+③

(iii)平日深夜の場合

区 分	金 額 等	備 考
①作業単金（1時間あたり）	8,149 (単位：円)	I 作業単金について、2024年度適用の利益対応税率（42.35%（「網使用料算定根拠」記載のⅥより））を用いて算定したもの
②1の工事に要する作業時間	0.917 (単位：時間)	
③当該作業に係る物品費	346 (単位：円)	2022年度調達実績
④当該作業に係る作業実費	7,819 (単位：円)	①×②+③

(iv)土日祝日昼間の場合

区 分	金 額 等	備 考
①作業単金（1時間あたり）	7,337 (単位：円)	I 作業単金について、2024年度適用の利益対応税率（42.35%（「網使用料算定根拠」記載のⅥより））を用いて算定したもの
②1の工事に要する作業時間	0.917 (単位：時間)	
③当該作業に係る物品費	346 (単位：円)	2022年度調達実績
④当該作業に係る作業実費	7,074 (単位：円)	①×②+③

(v)土日祝日夜間の場合

区 分	金 額 等	備 考
①作業単金（1時間あたり）	7,337 (単位：円)	I 作業単金について、2024年度適用の利益対応税率（42.35%（「網使用料算定根拠」記載のⅥより））を用いて算定したもの
②1の工事に要する作業時間	0.917 (単位：時間)	
③当該作業に係る物品費	346 (単位：円)	2022年度調達実績
④当該作業に係る作業実費	7,074 (単位：円)	①×②+③

(vi)土日祝日深夜の場合

区 分	金 額 等	備 考
①作業単金（1時間あたり）	8,419 (単位：円)	I 作業単金について、2024年度適用の利益対応税率（42.35%（「網使用料算定根拠」記載のⅥより））を用いて算定したもの
②1の工事に要する作業時間	0.917 (単位：時間)	
③当該作業に係る物品費	346 (単位：円)	2022年度調達実績
④当該作業に係る作業実費	8,066 (単位：円)	①×②+③

c. 工事費

①当社による当社の回線終端装置の撤去に併せて、既に設置された光屋内配線の利用に係る工事を行う場合

(i)平日昼間の場合

区 分	金 額 等	備 考
①既設設備に係る工事料の転用先事業者負担分	1,316 (単位：円)	aの(c)の③
②工事実費	4,019 (単位：円)	bの(a)の(i)の④
③工事費	5,335 (単位：円)	(①+②) × (1 + 「網使用料算定根拠」記載のXIV. 料金設定に使用する貸倒率)

(ii)平日夜間の場合

区 分	金 額 等	備 考
①既設設備に係る工事料の転用先事業者負担分	1,316 (単位：円)	aの(c)の③
②工事実費	4,586 (単位：円)	bの(a)の(ii)の④
③工事費	5,902 (単位：円)	(①+②) × (1 + 「網使用料算定根拠」記載のXIV. 料金設定に使用する貸倒率)

(iii)平日深夜の場合

区 分	金 額 等	備 考
①既設設備に係る工事料の転用先事業者負担分	1,316 (単位：円)	aの(c)の③
②工事実費	5,235 (単位：円)	bの(a)の(iii)の④
③工事費	6,551 (単位：円)	(①+②) × (1 + 「網使用料算定根拠」記載のXIV. 料金設定に使用する貸倒率)

(iv)土日祝日昼間の場合

区 分	金 額 等	備 考
①既設設備に係る工事料の転用先事業者負担分	1,316 (単位：円)	aの(c)の③
②工事実費	4,748 (単位：円)	bの(a)の(iv)の④
③工事費	6,064 (単位：円)	(①+②) × (1 + 「網使用料算定根拠」記載のXIV. 料金設定に使用する貸倒率)

(v)土日祝日夜間の場合

区 分	金 額 等	備 考
①既設設備に係る工事料の転用先事業者負担分	1,316 (単位：円)	aの(c)の③
②工事実費	4,748 (単位：円)	bの(a)の(v)の④
③工事費	6,064 (単位：円)	(①+②) × (1 + 「網使用料算定根拠」記載のXIV. 料金設定に使用する貸倒率)

(vi)土日祝日深夜の場合

区 分	金 額 等	備 考
①既設設備に係る工事料の転用先事業者負担分	1,316 (単位：円)	aの(c)の③
②工事実費	5,397 (単位：円)	bの(a)の(vi)の④
③工事費	6,713 (単位：円)	(①+②) × (1 + 「網使用料算定根拠」記載のXIV. 料金設定に使用する貸倒率)

②当社による当社の回線終端装置の撤去とは別に、既に設置された光屋内配線の利用に係る工事を行う場合

(i)平日昼間の場合

区 分	金 額 等	備 考
①既設設備に係る工事料の転用先事業者負担分	1,316 (単位：円)	aの(c)の③
②作業実費分	5,959 (単位：円)	bの(b)(i)の④
③工事費	7,275 (単位：円)	(①+②) × (1 + 「網使用料算定根拠」記載のX IV. 料金設定に使用する貸倒率)

(ii)平日夜間の場合

区 分	金 額 等	備 考
①既設設備に係る工事料の転用先事業者負担分	1,316 (単位：円)	aの(c)の③
②作業実費分	6,826 (単位：円)	bの(b)(ii)の④
③工事費	8,142 (単位：円)	(①+②) × (1 + 「網使用料算定根拠」記載のX IV. 料金設定に使用する貸倒率)

(iii)平日深夜の場合

区 分	金 額 等	備 考
①既設設備に係る工事料の転用先事業者負担分	1,316 (単位：円)	aの(c)の③
②作業実費分	7,819 (単位：円)	bの(b)(iii)の④
③工事費	9,135 (単位：円)	(①+②) × (1 + 「網使用料算定根拠」記載のX IV. 料金設定に使用する貸倒率)

(iv)土日祝日昼間の場合

区 分	金 額 等	備 考
①既設設備に係る工事料の転用先事業者負担分	1,316 (単位：円)	aの(c)の③
②作業実費分	7,074 (単位：円)	bの(b)(iv)の④
③工事費	8,390 (単位：円)	(①+②) × (1 + 「網使用料算定根拠」記載のX IV. 料金設定に使用する貸倒率)

(v)土日祝日夜間の場合

区 分	金 額 等	備 考
①既設設備に係る工事料の転用先事業者負担分	1,316 (単位：円)	aの(c)の③
②作業実費分	7,074 (単位：円)	bの(b)(v)の④
③工事費	8,390 (単位：円)	(①+②) × (1 + 「網使用料算定根拠」記載のX IV. 料金設定に使用する貸倒率)

(vi)土日祝日深夜の場合

区 分	金 額 等	備 考
①既設設備に係る工事料の転用先事業者負担分	1,316 (単位：円)	aの(c)の③
②作業実費分	8,066 (単位：円)	bの(b)(vi)の④
③工事費	9,382 (単位：円)	(①+②) × (1 + 「網使用料算定根拠」記載のX IV. 料金設定に使用する貸倒率)

(12) 光回線設備収容替工事費(1工事ごとに)

ア. 光信号端末回線(光局外スプリッタを含まないものに限り。)の場合

(ア) 基本額

区 分	金 額 等	備 考
①作業単金(1時間あたり)	6,121 (単位:円)	
②1の工事に要する作業時間	1.133 (単位:時間)	
③当該作業に係る工事費	6,935 (単位:円)	(①×②)×(1+「網使用料算定根拠」記載のXIV. 料金設定に使用する貸倒率)

(イ) 加算額

区 分	金 額 等	備 考
①作業単金(1時間あたり)	6,121 (単位:円)	
②1の工事に要する作業時間	1.333 (単位:時間)	
③当該作業に係る工事費	8,159 (単位:円)	(①×②)×(1+「網使用料算定根拠」記載のXIV. 料金設定に使用する貸倒率)

イ. 一般光信号中継回線の場合

(ア) 基本額

区 分	金 額 等	備 考
①作業単金(1時間あたり)	6,121 (単位:円)	
②1の工事に要する作業時間	0.233 (単位:時間)	
③当該作業に係る工事費	1,426 (単位:円)	(①×②)×(1+「網使用料算定根拠」記載のXIV. 料金設定に使用する貸倒率)

(イ) 加算額

区 分	金 額 等	備 考
①作業単金(1時間あたり)	6,121 (単位:円)	
②1の工事に要する作業時間	1.283 (単位:時間)	
③当該作業に係る工事費	7,853 (単位:円)	(①×②)×(1+「網使用料算定根拠」記載のXIV. 料金設定に使用する貸倒率)

(13) 光回線設備接続モジュール取替工事費(1工事ごとに)

ア. 光信号端末回線の場合

(ア) 基本額

区 分	金 額 等	備 考
①作業単金(1時間あたり)	6,121 (単位:円)	
②1の工事に要する作業時間	1.133 (単位:時間)	
③当該作業に係る工事費	6,935 (単位:円)	(①×②)×(1+「網使用料算定根拠」記載のXIV. 料金設定に使用する貸倒率)

(イ) 加算額

区 分	金 額 等	備 考
①作業単金(1時間あたり)	6,121 (単位:円)	
②1の工事に要する作業時間	1.999 (単位:時間)	
③当該作業に係る工事費	12,236 (単位:円)	(①×②)×(1+「網使用料算定根拠」記載のXIV. 料金設定に使用する貸倒率)

イ. 一般光信号中継回線の場合

(ア) 基本額

区 分	金 額 等	備 考
①作業単金(1時間あたり)	6,121 (単位:円)	
②1の工事に要する作業時間	0.233 (単位:時間)	
③当該作業に係る工事費	1,426 (単位:円)	(①×②)×(1+「網使用料算定根拠」記載のXIV. 料金設定に使用する貸倒率)

(イ) 加算額

区 分	金 額 等	備 考
①作業単金(1時間あたり)	6,121 (単位:円)	
②1の工事に要する作業時間	1.700 (単位:時間)	
③当該作業に係る工事費	10,406 (単位:円)	(①×②)×(1+「網使用料算定根拠」記載のXIV. 料金設定に使用する貸倒率)

(14) 光信号電気信号変換装置データ設定変更工事費(1工事ごとに)

区 分	金 額 等	備 考
①作業単金(1時間あたり)	6,121 (単位:円)	
②1の工事に要する作業時間	1.434 (単位:時間)	
③当該作業に係る工事費	8,778 (単位:円)	(①×②)×(1+「網使用料算定根拠」記載のXIV. 料金設定に使用する貸倒率)

(15) 光信号分岐端末回線接続工事費 (1 光信号分岐端末回線ごとに)

(平日昼間)

区 分	金 額 等	備 考
①当該作業に係る工事費	4,339 (単位:円)	特別調査により実績把握
②当該作業に係る工事費	4,339 (単位:円)	①×(1+「網使用料算定根拠」記載のXIV. 料金設定に使用する貸倒率)

(平日夜間)

区 分	金 額 等	備 考
①当該作業に係る工事費	4,853 (単位:円)	特別調査により実績把握
②当該作業に係る工事費	4,853 (単位:円)	①×(1+「網使用料算定根拠」記載のXIV. 料金設定に使用する貸倒率)

(平日深夜)

区 分	金 額 等	備 考
①当該作業に係る工事費	5,441 (単位:円)	特別調査により実績把握
②当該作業に係る工事費	5,441 (単位:円)	①×(1+「網使用料算定根拠」記載のXIV. 料金設定に使用する貸倒率)

(土日祝日昼間)

区 分	金 額 等	備 考
①当該作業に係る工事費	5,000 (単位:円)	特別調査により実績把握
②当該作業に係る工事費	5,000 (単位:円)	①×(1+「網使用料算定根拠」記載のXIV. 料金設定に使用する貸倒率)

(土日祝日夜間)

区 分	金 額 等	備 考
①当該作業に係る工事費	5,000 (単位:円)	特別調査により実績把握
②当該作業に係る工事費	5,000 (単位:円)	①×(1+「網使用料算定根拠」記載のXIV. 料金設定に使用する貸倒率)

(土日祝日深夜)

区 分	金 額 等	備 考
①当該作業に係る工事費	5,588 (単位:円)	特別調査により実績把握
②当該作業に係る工事費	5,588 (単位:円)	①×(1+「網使用料算定根拠」記載のXIV. 料金設定に使用する貸倒率)

(16) 光信号分岐端末回線収容キャビネット等設置工事費(1 光信号分岐端末回線ごとに)

(平日昼間)

区 分	金 額 等	備 考
①当該作業に係る工事費	1,377 (単位:円)	特別調査により実績把握
②当該作業に係る工事費	1,377 (単位:円)	①×(1+「網使用料算定根拠」記載のXIV. 料金設定に使用する貸倒率)

(平日夜間)

区 分	金 額 等	備 考
①当該作業に係る工事費	1,453 (単位:円)	特別調査により実績把握
②当該作業に係る工事費	1,453 (単位:円)	①×(1+「網使用料算定根拠」記載のXIV. 料金設定に使用する貸倒率)

(平日深夜)

区 分	金 額 等	備 考
①当該作業に係る工事費	1,540 (単位:円)	特別調査により実績把握
②当該作業に係る工事費	1,540 (単位:円)	①×(1+「網使用料算定根拠」記載のXIV. 料金設定に使用する貸倒率)

(土日祝日昼間)

区 分	金 額 等	備 考
①当該作業に係る工事費	1,475 (単位:円)	特別調査により実績把握
②当該作業に係る工事費	1,475 (単位:円)	①×(1+「網使用料算定根拠」記載のXIV. 料金設定に使用する貸倒率)

(土日祝日夜間)

区 分	金 額 等	備 考
①当該作業に係る工事費	1,475 (単位:円)	特別調査により実績把握
②当該作業に係る工事費	1,475 (単位:円)	①×(1+「網使用料算定根拠」記載のXIV. 料金設定に使用する貸倒率)

(土日祝日深夜)

区 分	金 額 等	備 考
①当該作業に係る工事費	1,562 (単位:円)	特別調査により実績把握
②当該作業に係る工事費	1,562 (単位:円)	①×(1+「網使用料算定根拠」記載のXIV. 料金設定に使用する貸倒率)

(17) 光信号分岐端末回線設置等加算工事費 (1 光信号分岐端末回線ごとに)

(平日夜間)

区 分	金 額 等	備 考
①平日昼間の当該作業に係わる工事費	17,275 (単位:円)	特別調査により実績把握
②平日夜間の当該作業に係る工事費	18,660 (単位:円)	特別調査により実績把握
③加算工事費	1,385 (単位:円)	$(2-1) \times (1 + \text{「網使用料算定根拠」記載のXIV. 料金設定に使用する貸倒率})$

(平日深夜)

区 分	金 額 等	備 考
①平日昼間の当該作業に係わる工事費	17,275 (単位:円)	特別調査により実績把握
②平日深夜の当該作業に係る工事費	20,246 (単位:円)	特別調査により実績把握
③加算工事費	2,971 (単位:円)	$(2-1) \times (1 + \text{「網使用料算定根拠」記載のXIV. 料金設定に使用する貸倒率})$

(土日祝日昼間)

区 分	金 額 等	備 考
①平日昼間の当該作業に係わる工事費	17,275 (単位:円)	特別調査により実績把握
②土日祝日昼間の当該作業に係る工事費	19,061 (単位:円)	特別調査により実績把握
③加算工事費	1,786 (単位:円)	$(2-1) \times (1 + \text{「網使用料算定根拠」記載のXIV. 料金設定に使用する貸倒率})$

(土日祝日夜間)

区 分	金 額 等	備 考
①平日昼間の当該作業に係わる工事費	17,275 (単位:円)	特別調査により実績把握
②土日祝日夜間の当該作業に係る工事費	19,061 (単位:円)	特別調査により実績把握
③加算工事費	1,786 (単位:円)	$(2-1) \times (1 + \text{「網使用料算定根拠」記載のXIV. 料金設定に使用する貸倒率})$

(土日祝日深夜)

区 分	金 額 等	備 考
①平日昼間の当該作業に係わる工事費	17,275 (単位:円)	特別調査により実績把握
②土日祝日深夜の当該作業に係る工事費	20,644 (単位:円)	特別調査により実績把握
③加算工事費	3,369 (単位:円)	$(2-1) \times (1 + \text{「網使用料算定根拠」記載のXIV. 料金設定に使用する貸倒率})$

(18) 融着接続工事費 (1 回線ごとに)

(平日昼間)

区 分	金 額 等	備 考
①作業単金 (1 時間あたり)	6,121 (単位:円)	
②1の工事に要する作業時間	0.526 (単位:時間)	
③当該作業に係る工事費	3,220 (単位:円)	$(1 \times 2) \times (1 + \text{「網使用料算定根拠」記載のXIV. 料金設定に使用する貸倒率})$

(土日祝日昼間)

区 分	金 額 等	備 考
①作業単金 (1 時間あたり)	7,337 (単位:円)	
②1の工事に要する作業時間	0.526 (単位:時間)	
③当該作業に係る工事費	3,859 (単位:円)	$(1 \times 2) \times (1 + \text{「網使用料算定根拠」記載のXIV. 料金設定に使用する貸倒率})$

III 手続費

(1) 料金回収手続費(公衆電話発信以外の場合)

1. 調整額の算定

(a) 前々算定期間における費用

区 分	設備管理運営費		自己資本費用		他人資本費用		利益対応税		合計		単 位	備 考
	(ア)その他 (右記以外)	(イ)音声利用 IP通信網 サービス	(ア)その他 (右記以外)	(イ)音声利用 IP通信網 サービス	(ア)その他 (右記以外)	(イ)音声利用 IP通信網 サービス	(ア)その他 (右記以外)	(イ)音声利用 IP通信網 サービス	(ア)その他 (右記以外)	(イ)音声利用 IP通信網 サービス		
①通信ごとのデータ蓄積・料金計算に係る費用	-	496	-	0	-	0	-	0	-	496	(百万円)	2022年度実績
②請求金額確定に係る費用	-	380	-	0	-	0	-	0	-	380	(百万円)	
③請求書表示に係る費用	61	58	0	0	0	0	0	0	61	58	(百万円)	
④-1請求書編集業務に係る費用	4,010	3,787	0	0	0	0	0	0	4,010	3,787	(百万円)	
システム関連費用	1,961	1,852	0	0	0	0	0	0	1,961	1,852	(百万円)	
業務費用(人件費・物件費)	2,049	1,935	0	0	0	0	0	0	2,049	1,935	(百万円)	
④-2請求書作成・発送業務に係る費用	2,428	2,194	0	0	0	0	0	0	2,428	2,194	(百万円)	
業務費用(人件費・物件費)	1,044	986	0	0	0	0	0	0	1,044	986	(百万円)	
郵送料	1,384	1,208	0	0	0	0	0	0	1,384	1,208	(百万円)	
④-3収納業務に係る費用	2,277	2,151	0	0	0	0	0	0	2,277	2,151	(百万円)	
システム関連費用	279	264	0	0	0	0	0	0	279	264	(百万円)	
業務費用(人件費・物件費)	361	341	0	0	0	0	0	0	361	341	(百万円)	
振込手数料等	1,637	1,546	0	0	0	0	0	0	1,637	1,546	(百万円)	
④-4問合せ業務に係る費用	676	638	0	0	0	0	0	0	676	638	(百万円)	
システム関連費用	83	78	0	0	0	0	0	0	83	78	(百万円)	
業務費用(人件費・物件費)	593	560	0	0	0	0	0	0	593	560	(百万円)	
④請求・収納・問合せ業務に係る費用	9,391	8,770	0	0	0	0	0	0	9,391	8,770	(百万円)	
⑤回収業務に係る費用 (利用停止・契約解除等の滞納整理業務に係る費用)	1,960	1,852	0	0	0	0	0	0	1,960	1,852	(百万円)	
システム関連費用	240	227	0	0	0	0	0	0	240	227	(百万円)	
業務費用(人件費・物件費)	1,720	1,625	0	0	0	0	0	0	1,720	1,625	(百万円)	
⑥回収不能相当額 (料金回収不能となり、貸倒損失計上した額)	447	96	0	0	0	0	0	0	447	96	(百万円)	

(b) 前々算定期間における調整額

区 分	(ア)その他(右記以外)	(イ)音声利用IP通信網サービス	単 位	備 考
①通信ごとのデータ蓄積・料金計算に係る調整額	-	▲ 14	(百万円)	2022年度適用手続費において加算した調整額
②請求金額確定に係る調整額	-	▲ 19	(百万円)	
③請求書表示に係る調整額	▲ 15	▲ 5	(百万円)	
④請求・収納・問合せ業務に係る調整額	▲ 4,446	▲ 756	(百万円)	
⑤回収業務に係る調整額	▲ 1,115	▲ 159	(百万円)	
⑥回収不能相当額に係る調整額	94	▲ 214	(百万円)	

(c) 前々算定期間における手続費に係る収入

ア. 前々算定期間における需要

区 分	対象事業者	需 要 数	単 位	備 考
a. 通信回次	(1)NTT西日本(その他)	1,093	(百万回)	2022年度実績
	(2)移動体事業者	140		
	(3)NTT西日本(その他)・移動体計	1,233		
	(4)NTT西日本(音声利用IP通信網サービス)	2,618		
	(5)合計	3,851		
b. 内訳項目数	(1)NTT西日本(その他)	616	(百万項目)	2022年度実績
	(2)移動体事業者	0		
	(3)NTT西日本(その他)・移動体計	616		
	(4)その他事業者	31		
	(5)NTT西日本(その他)・移動体・その他事業者計	647		
	(6)料金請求回収代行利用事業者	0		
	(7)NTT西日本(その他)・移動体・その他事業者・料金請求回収代行利用事業者計	647		
	(8)NTT西日本(音声利用IP通信網サービス)	611		
	(9)合計	1,258		
c. 利用者料金額(請求金額)	(1)NTT西日本(その他)	417,311	(百万円)	2022年度実績
	(2)移動体事業者	27		
	(3)その他事業者	19,640		
	(4)NTT西日本(その他)・移動体・その他事業者計	436,978		
	(5)NTT西日本(音声利用IP通信網サービス)	152,424		
	(6)合計	589,402		

イ. 前々算定期間における手続費

(ア) 利用者に対する料金請求書の料金内訳項目を1の協定事業者が専有する場合であって、通信ごとのデータ蓄積・料金計算、請求金額確定及び請求・収納・回収を当社が行う場合

区 分		(ア)その他 (右記以外)	(イ)音声利用 IP通信網サービス	単 位	備 考
①通信ごとのデータ蓄積・料金計算	(1通信ごとに)	-	0.18	(円)	2022年度適用手続費
②請求金額確定	(1内訳項目ごとに)	-	0.63	(円)	
③請求書表示	(1内訳項目ごとに)	0.09	0.09	(円)	
④請求・収納・問合せ業務	(1内訳項目ごとに)	10.31	10.31	(円)	
⑤回収業務	(1内訳項目ごとに)	1.99	1.99	(円)	
⑥回収不能相当額	(利用者料金額ごとに)	0.06	0.06	(%)	

(イ)利用者に対する料金請求書の料金内訳項目を複数の協定事業者で共用する場合であって、通信ごとのデータ蓄積・料金計算、請求金額確定及び請求・収納・回収を当社が行う場合

区 分		(ア)その他 (右記以外)	(イ)音声利用 IP通信網サービス	単 位	備 考
①通信ごとのデータ蓄積・料金計算	(利用者料金額ごとに)	-	-	(%)	2022年度適用その他の費用の算定根拠Ⅲの(1)の3の(c)の(イ)のAをGで除したものに、⑦を乗じたもの (「-」は調整額対象外の区分)
②請求金額確定	(利用者料金額ごとに)	-	-	(%)	2022年度適用その他の費用の算定根拠Ⅲの(1)の3の(c)の(イ)のBをGで除したものに、⑦を乗じたもの (「-」は調整額対象外の区分)
③請求書表示	(利用者料金額ごとに)	0.01	-	(%)	2022年度適用その他の費用の算定根拠Ⅲの(1)の3の(c)の(イ)のCをGで除したものに、⑦を乗じたもの (「-」は調整額対象外の区分)
④請求・収納・問合せ業務	(利用者料金額ごとに)	1.55	-	(%)	2022年度適用その他の費用の算定根拠Ⅲの(1)の3の(c)の(イ)のDをGで除したものに、⑦を乗じたもの (「-」は調整額対象外の区分)
⑤回収業務	(利用者料金額ごとに)	0.30	-	(%)	2022年度適用その他の費用の算定根拠Ⅲの(1)の3の(c)の(イ)のEをGで除したものに、⑦を乗じたもの (「-」は調整額対象外の区分)
⑥回収不能相当額	(利用者料金額ごとに)	0.06	-	(%)	2022年度適用その他の費用の算定根拠Ⅲの(1)の3の(c)の(イ)のFをGで除したものに、⑦を乗じたもの (「-」は調整額対象外の区分)
⑦合計	(利用者料金額ごとに)	2.3	-	(%)	2022年度適用手続費 (「-」は調整額対象外の区分)

ウ. 前々算定期間における手続費に係る収入

区 分	(ア)その他(右記以外)	(イ)音声利用IP通信網サービス	単 位	備 考
①通信ごとのデータ蓄積・料金計算に係る収入	-	471	(百万円)	・(ア)のa(1)×イ(ア)の①(ア)+アのc(2)×イ(イ)の①(ア) ・(イ)のa(4)×イ(ア)の①(イ)
②請求金額確定に係る収入	-	385	(百万円)	・(ア)のb(1)×イ(ア)の②(ア)+アのc(2)×イ(イ)の②(ア) ・(イ)のb(8)×イ(ア)の②(イ)
③請求書表示に係る収入	58	55	(百万円)	・(ア)のb(1)+アのb(4)×イ(ア)の③(ア)+アのc(2)×イ(イ)の③(ア) ・(イ)のb(8)×イ(ア)の③(イ)
④請求・収納・問合せ業務に係る収入	6,671	6,299	(百万円)	・(ア)のb(1)+アのb(4)+アのb(6)×イ(ア)の④(ア)+アのc(2)×イ(イ)の④(ア) ・(イ)のb(8)×イ(ア)の④(イ)
⑤回収業務に係る収入	1,288	1,216	(百万円)	・(ア)のb(1)+アのb(4)×イ(ア)の⑤(ア)+アのc(2)×イ(イ)の⑤(ア) ・(イ)のb(8)×イ(ア)の⑤(イ)
⑥回収不能相当額に係る収入	262	91	(百万円)	・(ア)のc(1)+アのc(3)×イ(ア)の⑥(ア)+アのc(2)×イ(イ)の⑥(ア) ・(イ)のc(5)×イ(ア)の⑥(イ)

(d)調整額

区 分	(ア)その他(右記以外)	(イ)音声利用IP通信網サービス	単 位	備 考
①通信ごとのデータ蓄積・料金計算に係る調整額	-	11	(百万円)	((a)の①合計+(b)の①)×(1+「網使用料算定根拠」記載のXIV. 料金設定に使用する貸倒率)-(c)のウの①
②請求金額確定に係る調整額	-	▲24	(百万円)	((a)の②合計+(b)の②)×(1+「網使用料算定根拠」記載のXIV. 料金設定に使用する貸倒率)-(c)のウの②
③請求書表示に係る調整額	▲12	▲2	(百万円)	((a)の③合計+(b)の③)×(1+「網使用料算定根拠」記載のXIV. 料金設定に使用する貸倒率)-(c)のウの③
④請求・収納・問合せ業務に係る調整額	▲1,726	1,715	(百万円)	((a)の④合計+(b)の④)×(1+「網使用料算定根拠」記載のXIV. 料金設定に使用する貸倒率)-(c)のウの④
⑤回収業務に係る調整額	▲443	477	(百万円)	((a)の⑤合計+(b)の⑤)×(1+「網使用料算定根拠」記載のXIV. 料金設定に使用する貸倒率)-(c)のウの⑤
⑥回収不能相当額に係る調整額	279	▲209	(百万円)	((a)の⑥合計+(b)の⑥)×(1+「網使用料算定根拠」記載のXIV. 料金設定に使用する貸倒率)-(c)のウの⑥

2. 原価の算定

(a)前々算定期間における費用

区 分	設備管理運営費		自己資本費用		他人資本費用		利益対応税		合計		単 位	備 考
	(ア)その他 (右記以外)	(イ)音声利用 IP通信網 サービス	(ア)その他 (右記以外)	(イ)音声利用 IP通信網 サービス	(ア)その他 (右記以外)	(イ)音声利用 IP通信網 サービス	(ア)その他 (右記以外)	(イ)音声利用 IP通信網 サービス	(ア)その他 (右記以外)	(イ)音声利用 IP通信網 サービス		
①通信ごとのデータ蓄積・料金計算に係る費用	-	496	-	0	-	0	-	0	-	496	(百万円)	1の(a)の利益対応税について、2024年度適用の利益対応税率 (42.35%〔「網使用料算定根拠」記載のⅧより〕)を用いて算定した もの
②請求金額確定に係る費用	-	380	-	0	-	0	-	0	-	380	(百万円)	
③請求書表示に係る費用	61	58	0	0	0	0	0	0	61	58	(百万円)	
④-1請求書編集業務に係る費用	4,010	3,787	0	0	0	0	0	0	4,010	3,787	(百万円)	
システム関連費用	1,961	1,852	0	0	0	0	0	0	1,961	1,852	(百万円)	
業務費用(人件費・物件費)	2,049	1,935	0	0	0	0	0	0	2,049	1,935	(百万円)	
④-2請求書作成・発送業務に係る費用	2,428	2,194	0	0	0	0	0	0	2,428	2,194	(百万円)	
業務費用(人件費・物件費)	1,044	986	0	0	0	0	0	0	1,044	986	(百万円)	
郵送料	1,384	1,208	0	0	0	0	0	0	1,384	1,208	(百万円)	
④-3収納業務に係る費用	2,277	2,151	0	0	0	0	0	0	2,277	2,151	(百万円)	
システム関連費用	279	264	0	0	0	0	0	0	279	264	(百万円)	
業務費用(人件費・物件費)	361	341	0	0	0	0	0	0	361	341	(百万円)	
振込手数料等	1,637	1,546	0	0	0	0	0	0	1,637	1,546	(百万円)	
④-4問合せ業務に係る費用	676	638	0	0	0	0	0	0	676	638	(百万円)	
システム関連費用	83	78	0	0	0	0	0	0	83	78	(百万円)	
業務費用(人件費・物件費)	593	560	0	0	0	0	0	0	593	560	(百万円)	
④請求・収納・問合せ業務に係る費用	9,391	8,770	0	0	0	0	0	0	9,391	8,770	(百万円)	
⑤回収業務に係る費用 (利用停止・契約解除等の滞納整理業務に係る費用)	1,960	1,852	0	0	0	0	0	0	1,960	1,852	(百万円)	
システム関連費用	240	227	0	0	0	0	0	0	240	227	(百万円)	
業務費用(人件費・物件費)	1,720	1,625	0	0	0	0	0	0	1,720	1,625	(百万円)	
⑥回収不能相当額 (料金回収不能となり、貸倒損失計上した額)	447	96	0	0	0	0	0	0	447	96	(百万円)	

(b)調整額

区 分	(ア)その他(右記以外)	(イ)音声利用IP通信網サービス	単 位	備 考
①通信ごとのデータ蓄積・料金計算に係る原価	-		11 (百万円)	1の(d)
②請求金額確定に係る原価	-		▲24 (百万円)	
③請求書表示に係る原価		▲12	▲2 (百万円)	
④請求・収納・問合せ業務に係る原価		▲1,726	1,715 (百万円)	
⑤回収業務に係る原価		▲443	477 (百万円)	
⑥回収不能相当額に係る原価		279	▲209 (百万円)	

(c)原価

区 分	(ア)その他(右記以外)	(イ)音声利用IP通信網サービス	単 位	備 考	
				(ア)その他 (右記以外)	(イ)音声利用 IP通信網サービス
①通信ごとのデータ蓄積・料金計算に係る原価	-		507 (百万円)	(a)の①の合計+(b)の①	(a)の①合計+(b)の①
②請求金額確定に係る原価	-		356 (百万円)	(a)の②合計+(b)の②	(a)の②合計+(b)の②
③請求書表示に係る原価			105 (百万円)	(a)の③の(ア)と(イ)の合計+(b)の③の(ア)と(イ)の合計	
④請求・収納・問合せ業務に係る原価			18,150 (百万円)	(a)の④の(ア)と(イ)の合計+(b)の④の(ア)と(イ)の合計	
⑤回収業務に係る原価			3,846 (百万円)	(a)の⑤の(ア)と(イ)の合計+(b)の⑤の(ア)と(イ)の合計	
⑥回収不能相当額に係る原価			613 (百万円)	(a)の⑥の(ア)と(イ)の合計+(b)の⑥の(ア)と(イ)の合計	

3. 料金の設定

(a) 前々期間における需要

区 分	対象事業者	需 要 数	単 位	備 考
①通信回数	(1)NTT西日本(その他)	1,093	(百万回)	1の(c)の(ア)
	(2)移動体事業者	140		
	(3)NTT西日本(その他)・移動体計	1,233		
	(4)NTT西日本(音声利用IP通信網サービス)	2,618		
	(5)合計	3,851		
②内訳項目数	(1)NTT西日本(その他)	616	(百万項目)	
	(2)移動体事業者	0		
	(3)NTT西日本(その他)・移動体計	616		
	(4)その他事業者	31		
	(5)NTT西日本(その他)・移動体・その他事業者計	647		
	(6)料金請求回収代行利用事業者	0		
	(7)NTT西日本(その他)・移動体・その他事業者・料金請求回収代行利用事業者計	647		
	(8)NTT西日本(音声利用IP通信網サービス)	611		
	(9)合計	1,258		
③利用者料金額(請求金額)	(1)NTT西日本(その他)	417,311	(百万円)	
	(2)移動体事業者	27		
	(3)その他事業者	19,640		
	(4)NTT西日本(その他)・移動体・その他事業者計	436,978		
	(5)NTT西日本(音声利用IP通信網サービス)	152,424		
	(6)合計	589,402		

(b) 需要あたり原価の算定

区 分	需要あたり原価			単 位	備 考	
		(ア)その他 (右記以外)	(イ)音声利用 IP通信網サービス		(ア)その他 (右記以外)	(イ)音声利用 IP通信網サービス
①通信ごとのデータ蓄積・料金計算に係る料金	(1通信ごとに)	-	0.19	(円)	2の(c)の①(ア)/3の(a)の①(3)	2の(c)の①(イ)/3の(a)の①(4)
②請求金額確定に係る料金	(1内訳項目ごとに)	-	0.58	(円)	2の(c)の②(ア)/3の(a)の②(3)	2の(c)の②(イ)/3の(a)の②(8)
③請求書表示に係る料金	(1内訳項目ごとに)		0.08	(円)	2の(c)の③/(3の(a)の②(5)+3の(a)の②(8))	
④請求・収納・問合せ業務に係る料金	(1内訳項目ごとに)		14.43	(円)	2の(c)の④/3の(a)の②(9)	
⑤回収業務に係る料金	(1内訳項目ごとに)		3.06	(円)	2の(c)の⑤/(3の(a)の②(5)+3の(a)の②(8))	
⑥回収不能相当額に係る料金	(利用者料金額ごとに)		0.10	(%)	2の(c)の⑥/3の(a)の③(6)	

(注) 移動体事業者とは、携帯・自動車電話事業者、接続型PHS事業者、無線呼出し(ボケル発課金)事業者のことをいいます。
その他事業者とは、NTT西日本、移動体事業者以外で料金回収手続費を適用する事業者のことをいいます。

(c) 料金の設定

ア. 電話サービス又は総合デジタル通信サービスの利用者に対する料金請求書の料金内訳項目を1の協定事業者が専有する場合であって、通信ごとのデータ蓄積・料金計算、請求金額確定及び請求・収納・回収を当社が行う場合

・1通信ごとに

区 分	料 金 額	単 位	備 考
通信ごとのデータ蓄積・料金計算に係る手続費	0.19	(円/通信)	(c)ウの通信ごとのデータ蓄積・料金計算に係る手続費を準用

・1内訳項目ごとに

区 分	料 金 額	単 位	備 考
請求書表示・請求・収納・問合せ業務・回収に係る手続費	18.15	(円/内訳項目)	(c)ウの請求金額確定・請求書表示・請求・収納・問合せ業務・回収に係る手続費を準用

・利用者料金額(請求金額)ごとに(月額)

区 分	料 金 額	単 位	備 考
回収不能相当額に係る負担額	0.10	(%)	(b)⑥×(1+「網使用料算定根拠」記載のXIV. 料金設定に使用する貸倒率)

イ. (削除)

ウ. 当社の音声利用IP通信網サービスの利用者に対する料金請求書の料金内訳項目を1の協定事業者が専有する場合であって、通信ごとのデータ蓄積・料金計算、請求金額確定及び請求・収納・回収を当社が行う場合

・1通信ごとに

区 分	料 金 額	単 位	備 考
通信ごとのデータ蓄積・料金計算に係る手続費	0.19	(円/通信)	(b)①の(イ)×(1+「網使用料算定根拠」記載のXIV. 料金設定に使用する貸倒率)

・1内訳項目ごとに

区 分	料 金 額	単 位	備 考
請求金額確定・請求書表示・請求・収納・問合せ業務・回収に係る手続費	18.15	(円/内訳項目)	((b)②の(イ)+(b)③+(b)④+(b)⑤)×(1+「網使用料算定根拠」記載のXIV. 料金設定に使用する貸倒率)

・利用者料金額(請求金額)ごとに(月額)

区 分	料 金 額	単 位	備 考
回収不能相当額に係る負担額	0.10	(%)	(b)⑥×(1+「網使用料算定根拠」記載のXIV. 料金設定に使用する貸倒率)

(2) 電話帳掲載手数料（1発行ごとに1掲載あたり）
2023年4月1日から2024年3月31日までの間に適用するための手数料

ア. 原価の算定

(ア) 更新結果チェック（新規・変更データの登録時にデータをチェックするための1版あたりのコスト）

区 分		備 考
①設備管理運営費	99,224 (単位：円)	当該期間の費用について、接続約款の料金表第2網改造料の算定式に準拠して、設備管理運営費、他人資本費用、自己資本費用及び利益対応税を算定した。 但し、①設備管理運営費のうち、保守運営費相当については、設備管理運営費比率による算定ではなく、保守委託にかかる費用を個別に算定した。
②他人資本費用	14 (単位：円)	
③自己資本費用	9 (単位：円)	
④利益対応税	5 (単位：円)	
⑤合計	99,252 (単位：円)	

(イ) 伝票入力（新規・変更時に職業分類等の情報を入力するのに必要な1版あたりのコスト。職業別電話帳のみに加算）

区 分		備 考
①設備管理運営費	224,905 (単位：円)	当該期間の費用について、接続約款の料金表第2網改造料の算定式に準拠して、設備管理運営費、他人資本費用、自己資本費用及び利益対応税を算定した。 但し、①設備管理運営費のうち、保守運営費相当については、設備管理運営費比率による算定ではなく、保守委託にかかる費用を個別に算定した。
②他人資本費用	32 (単位：円)	
③自己資本費用	21 (単位：円)	
④利益対応税	11 (単位：円)	
⑤合計	224,969 (単位：円)	

(ウ) 印刷・製本委託額（職業別電話帳・50音別電話帳それぞれ1版を生産するのに必要な平均的モデルより算定）

区 分		備 考
①設備管理運営費	2,887,974 (単位：円)	当該期間の費用について、接続約款の料金表第2網改造料の算定式に準拠して、設備管理運営費、他人資本費用、自己資本費用及び利益対応税を算定した。 但し、①設備管理運営費のうち、保守運営費相当については、設備管理運営費比率による算定ではなく、保守委託にかかる費用を個別に算定した。
②他人資本費用	410 (単位：円)	
③自己資本費用	266 (単位：円)	
④利益対応税	141 (単位：円)	
⑤合計	2,888,791 (単位：円)	

(エ) 電話帳システム使用料（電話帳の発行・編集等に係る1版あたりのシステムコスト）

区 分		備 考
①設備管理運営費	379,623 (単位：円)	当該期間の費用について、接続約款の料金表第2網改造料の算定式に準拠して、設備管理運営費、他人資本費用、自己資本費用及び利益対応税を算定した。 但し、①設備管理運営費のうち、保守運営費相当については、設備管理運営費比率による算定ではなく、保守委託にかかる費用を個別に算定した。
②他人資本費用	54 (単位：円)	
③自己資本費用	35 (単位：円)	
④利益対応税	19 (単位：円)	
⑤合計	379,731 (単位：円)	

イ. 単金の算定

区 分		備 考
①1版あたりの平均掲載件数	14,863 (単位：件)	2022年度の実績
②更新結果チェック	7 (単位：円)	ア. (ア) ⑤/①
③伝票入力	15 (単位：円)	ア. (イ) ⑤/①
④印刷・製本委託額	194 (単位：円)	ア. (ウ) ⑤/①
⑤電話帳システム使用料	26 (単位：円)	ア. (エ) ⑤/①
⑥合計	242 (単位：円)	(②+③+④+⑤) × (1+「網使用料算定根拠」記載のX IV. 料金設定に使用する貸倒率)

(3) 番号情報データベース登録手数料（1登録ごとに1番号あたり）
2023年4月1日から2024年3月31日までの間に適用するための手数料

区 分			備 考
①設備管理運営費	7,728,821	(単位：円)	当該期間の費用について、接続約款の料金表第2網改造料の算定式に準拠して、設備管理運営費、他人資本費用、自己資本費用及び利益対応税を算定した。
②他人資本費用	1,097	(単位：円)	但し、①設備管理運営費のうち、保守運営費相当については、設備管理運営費比率による算定ではなく、保守委託にかかる費用を個別に算定した上で、減価償却費相当及び保守運営費相当に対し、「IX 番号情報データベース登録手数料、みなし契約者に関する宛名情報提供手数料、料金請求回収代行手数料、光信号端末回線の概算提供可能時期の調査に要する費用、光配線区域情報調査費、ルーティング番号登録工事等受付手数料、同一番号移転可否情報調査費、き線点情報調査費、端末回線情報提供手数料及び申込者情報確認結果即時通知手数料の算定において用いた一般管理費比率」を用いて管理費相当を算出し、設備管理運営費の原価に含めた。
③自己資本費用	713	(単位：円)	
④利益対応税	378	(単位：円)	
⑤合計	7,731,009	(単位：円)	①+②+③+④
⑥当該手続の利用件数	13,940	(単位：件)	2022年度の実績
⑦当該作業に係る手数料	555	(単位：円)	$(⑤/⑥) \times (1 + \text{「網使用料算定根拠」記載のXIV. 料金設定に使用する貸倒率})$

(4) お客様情報照会書作成手数料（1件ごとに）

区 分			備 考
①作業単金（1時間あたり）	6,121	(単位：円)	
②1の手続に要する作業時間	0.037	(単位：時間)	
③当該作業に係る手数料	226	(単位：円)	$(① \times ②) \times (1 + \text{「網使用料算定根拠」記載のXIV. 料金設定に使用する貸倒率})$

(5) 利用契約締結手数料（1件ごとに）

区 分			備 考
①作業単金（1時間あたり）	6,121	(単位：円)	
②1の手続に要する作業時間	0.051	(単位：分)	
③当該作業に係る手数料	5	(単位：円)	$(① \times ② / 60) \times (1 + \text{「網使用料算定根拠」記載のXIV. 料金設定に使用する貸倒率})$

(6) 債権譲受手数料（公衆電話発信以外の場合）

(1) 料金回収手数料（公衆電話発信以外の場合）を参照

(7) みなし契約者に関する宛名情報提供手数料（1件ごとに）
2023年4月1日から2024年3月31日までの間に適用するための手数料
ア. 原価の算定

区 分			備 考
①設備管理運営費	55,576,979	(単位：円)	当該期間の費用について、接続約款の料金表第2網改造料の算定式に準拠して、設備管理運営費、他人資本費用、自己資本費用及び利益対応税を算定した。
②他人資本費用	7,886	(単位：円)	但し、①設備管理運営費のうち、保守運営費相当については、設備管理運営費比率による算定ではなく、保守委託にかかる費用を個別に算定した上で、減価償却費相当及び保守運営費相当に対し、「IX 番号情報データベース登録手数料、みなし契約者に関する宛名情報提供手数料、料金請求回収代行手数料、光信号端末回線の概算提供可能時期の調査に要する費用、光配線区域情報調査費、ルーティング番号登録工事等受付手数料、同一番号移転可否情報調査費、き線点情報調査費、端末回線情報提供手数料及び申込者情報確認結果即時通知手数料の算定において用いた一般管理費比率」を用いて管理費相当を算出し、設備管理運営費の原価に含めた。
③自己資本費用	5,126	(単位：円)	
④利益対応税	2,719	(単位：円)	
⑤合計	55,592,710	(単位：円)	①+②+③+④

イ. 単金の算定

区 分			備 考
①当該期間の料金の合計	55,592,710	(単位：円)	ア. ⑤
②当該手続の利用見込件数	2,630,540	(単位：件)	
③1件あたりの手数料	21.13	(単位：円)	$(①/②) \times (1 + \text{「網使用料算定根拠」記載のXIV. 料金設定に使用する貸倒率})$

(8) 料金請求回収代行手数料

ア. 協定事業者が請求、回収すべき利用者料金が電話サービス、総合デジタル通信サービス又は音声利用IP通信網サービスに係るものである場合

(ア) 請求情報の授受等に係るもの

1. 原価の算定

(a) 前々算定期間における費用

区 分	金 額 等		備 考
①設備管理運営費	8,766	(単位:千円)	接続約款の料金表第2網改造料の算出式に準拠して、設備管理運営費、他人資本費用、自己資本費用及び利益対応税を算定した。 但し、①設備管理運営費については、設備管理運営費比率による算定ではなく、保守委託等にかかる費用を個別に算定した上で、減価償却費相当及び保守運営費相当に対し、「IX 番号情報データベース登録手数料、みなし契約者に関する宛名情報提供手数料、料金請求回収代行手数料、光信号端末回線の概算提供可能時期の調査に要する費用、光配線区域情報調査費、ルーティング番号登録工事等受付手数料、同一番号移転可否情報調査費、き線点情報調査費、端末回線情報提供手数料及び申込者情報確認結果即時通知手数料の算定において用いた一般管理費比率」を用いて管理費相当を算出し、設備管理運営費の原価に含めた。
②他人資本費用	1	(単位:千円)	
③自己資本費用	1	(単位:千円)	
④利益対応税	0	(単位:千円)	
⑤合計	8,768	(単位:千円)	

(b) 前々算定期間における調整額

区 分	金 額 等		備 考
①前々算定期間における調整額	1,710	(単位:千円)	2022年度適用手数料において加算した調整額

(c) 前々算定期間における収入

区 分	金 額 等		備 考
①前々算定期間における需要	385	(単位:千項目)	2022年度実績
②前々算定期間における手数料	19.29	(単位:円)	2022年度適用手数料
③前々算定期間における手数料に係る収入	7,427	(単位:千円)	①×②

(d) 調整額

区 分	金 額 等		備 考
①調整額	3,051	(単位:千円)	((a)の⑤+(b)の①)×(1+「網使用料算定根拠」記載のXIV. 料金設定に使用する貸倒率)-(c)の③

(e) 原価

区 分	金 額 等		備 考
①前々算定期間における費用	8,768	(単位:千円)	アの(ア)の1の(a)の利益対応税について、2024年度適用の利益対応税率(42.35% (「網使用料算定根拠」記載のⅧより))を用いて算定したもの
②調整額	3,051	(単位:千円)	(d)の①
③合計	11,819	(単位:千円)	①+②

2. 単金の設定

区 分	金 額 等		備 考
①原価	11,819	(単位:千円)	1の(e)の③
②内訳項目数	385	(単位:千項目)	2022年度実績
③1内訳項目ごとの料金	30.70	(単位:円)	①/②×(1+「網使用料算定根拠」記載のXIV. 料金設定に使用する貸倒率)

(イ) 請求・収納・不払い対応に係るもの

1. 原価の算定

A. 請求・収納・問合せ業務に係るもの

区 分	金 額 等		備 考
①請求・収納・問合せ業務に係る費用	18,150	(単位:百万円)	(1) 料金回収手数料(公衆電話発信以外の場合)の2の(c)の④
②内訳項目数	1,258	(単位:百万項目)	(1) 料金回収手数料(公衆電話発信以外の場合)の3の(a)の②の(9)
③1内訳項目ごとの料金	14.43	(単位:円)	①/②

B. 不払い対応業務に係るもの

(不払い発生対応)

(a) 前々算定期間における費用

区 分	金 額 等		備 考
①作業単金(1時間あたり)	6,121	(単位:円)	I 作業単金の(6)利益対応税率について、2022年度適用の利益対応税率(42.35% (Ⅷより))を用いて算定したもの(平日・昼間)
②1の手續に要する作業時間	0.167	(単位:時間)	1内訳項目あたり
③不払い発生比率	0.0109	(単位:%)	料金請求回収代行の総内訳項目数に対する不払い内訳項目数の比率
④当該作業に係る手数料	0.11	(単位:円)	①×②×③

(b)前々算定期間における調整額

区 分	金 額 等	備 考
①前々算定期間における調整額	0.02 (単位:円)	2022年度適用手続費において加算した調整額

(c)前々算定期間に適用した手続費

区 分	金 額 等	備 考
①前々算定期間に適用した手続費	0.10 (単位:円)	2022年度適用手続費

(d)調整額

区 分	金 額 等	備 考
①調整額	0.03 (単位:円)	((a)の④+(b)の①)×(1+「網使用料算定根拠」記載のXIV. 料金設定に使用する貸倒率)-(c)の①

(e)原価

区 分	金 額 等	備 考
①作業単金(1時間あたり)	6,121 (単位:円)	I 作業単金の(6)利益対応税率について、2024年度適用の利益対応税率(42.35%(Ⅷより))を用いて算定したもの(平日・昼間)
②1の手續に要する作業時間	0.167 (単位:時間)	1内訳項目あたり
③不払い発生比率	0.0109 (単位:%)	料金請求回収代行の総内訳項目数に対する不払い内訳項目数の比率
④1対応あたりコスト	0.11 (単位:円)	①×②×③
⑤調整額	0.03 (単位:円)	(d)の①
⑥合計	0.14 (単位:円)	④+⑤

(未収納発生対応)

(a)前々算定期間における費用

区 分	金 額 等	備 考
①作業単金(1時間あたり)	6,121 (単位:円)	I 作業単金の(6)利益対応税率について、2022年度適用の利益対応税率(42.35%(Ⅷより))を用いて算定したもの(平日・昼間)
②1の手續に要する作業時間	0.008 (単位:時間)	1内訳項目あたり
③未収納発生比率	0.1573 (単位:%)	料金請求回収代行の総内訳項目数に対する未収納内訳項目数の比率
④当該作業に係る手続費	0.08 (単位:円)	①×②×③

(b)前々算定期間における調整額

区 分	金 額 等	備 考
①前々算定期間における調整額	0.02 (単位:円)	2022年度適用手続費において加算した調整額

(c)前々算定期間に適用した手続費

区 分	金 額 等	備 考
①前々算定期間に適用した手続費	0.08 (単位:円)	2022年度適用手続費

(d)調整額

区 分	金 額 等	備 考
①調整額	0.02 (単位:円)	((a)の④+(b)の①)×(1+「網使用料算定根拠」記載のXIV. 料金設定に使用する貸倒率)-(c)の①

(e)原価

区 分	金 額 等	備 考
①作業単金(1時間あたり)	6,121 (単位:円)	I 作業単金の(6)利益対応税率について、2024年度適用の利益対応税率(42.35%(Ⅷより))を用いて算定したもの(平日・昼間)
②1の手續に要する作業時間	0.008 (単位:時間)	1内訳項目あたり
③未収納発生比率	0.1573 (単位:%)	料金請求回収代行の総内訳項目数に対する未収納内訳項目数の比率
④1対応あたりコスト	0.08 (単位:円)	①×②×③
⑤調整額	0.02 (単位:円)	(d)の①
⑥合計	0.10 (単位:円)	④+⑤

2. 単金の設定

区 分	金 額 等	備 考
①請求・収納・問合わせ業務に係るもの	14.43 (単位:円)	1のAの③
②不払い対応業務に係るもの	0.24 (単位:円)	1のBの(不払い発生対応)の(e)の⑥+1のBの(未収納発生対応)の(e)の⑥
③請求・収納・不払い対応に係るもの	14.67 (単位:円)	(①+②)×(1+「網使用料算定根拠」記載のXIV. 料金設定に使用する貸倒率)

(9) 立会費 (1回ごとに)

イ. 第95条の3 (接続申込者等が接続に必要な装置等の設置又は保守を行う場合の立入り) 第1項第2号に規定する接続に必要な装置等の設置に係る作業を行う場合であって、その装置等 (電力設備及び空気調整設備を除きます。) を当社の通信用建物において搬出入する場合
(平日昼間)

区 分	金 額 等	備 考
①作業単金 (1時間あたり)	6,121 (単位:円)	
②1の手續に要する作業時間	1.592 (単位:時間)	
③当該作業に係る手續費	9,745 (単位:円)	$(① \times ②) \times (1 + \text{「網使用料算定根拠」記載のXIV. 料金設定に使用する貸倒率})$

(平日夜間)

区 分	金 額 等	備 考
①作業単金 (1時間あたり)	7,067 (単位:円)	
②1の手續に要する作業時間	1.592 (単位:時間)	
③当該作業に係る手續費	11,251 (単位:円)	$(① \times ②) \times (1 + \text{「網使用料算定根拠」記載のXIV. 料金設定に使用する貸倒率})$

(平日深夜)

区 分	金 額 等	備 考
①作業単金 (1時間あたり)	8,149 (単位:円)	
②1の手續に要する作業時間	1.592 (単位:時間)	
③当該作業に係る手續費	12,973 (単位:円)	$(① \times ②) \times (1 + \text{「網使用料算定根拠」記載のXIV. 料金設定に使用する貸倒率})$

(土日祝日昼間)

区 分	金 額 等	備 考
①作業単金 (1時間あたり)	7,337 (単位:円)	
②1の手續に要する作業時間	1.592 (単位:時間)	
③当該作業に係る手續費	11,681 (単位:円)	$(① \times ②) \times (1 + \text{「網使用料算定根拠」記載のXIV. 料金設定に使用する貸倒率})$

(土日祝日深夜)

区 分	金 額 等	備 考
①作業単金 (1時間あたり)	8,419 (単位:円)	
②1の手續に要する作業時間	1.592 (単位:時間)	
③当該作業に係る手續費	13,403 (単位:円)	$(① \times ②) \times (1 + \text{「網使用料算定根拠」記載のXIV. 料金設定に使用する貸倒率})$

ウ. 第95条の3第1項第2号に規定する接続に必要な装置等の設置に係る作業を行う場合であって、その装置等を当社の通信用建物内において当社の電気通信設備若しくは電力設備に接続し又は切断する場合

(ア) (イ) 以外の場合

(平日昼間)

区 分	金 額 等	備 考
①作業単金 (1時間あたり)	6,121 (単位:円)	
②1の手續に要する作業時間	1.685 (単位:時間)	
③当該作業に係る手續費	10,314 (単位:円)	$(① \times ②) \times (1 + \text{「網使用料算定根拠」記載のXIV. 料金設定に使用する貸倒率})$

(平日夜間)

区 分	金 額 等	備 考
①作業単金 (1時間あたり)	7,067 (単位:円)	
②1の手續に要する作業時間	1.685 (単位:時間)	
③当該作業に係る手續費	11,908 (単位:円)	$(① \times ②) \times (1 + \text{「網使用料算定根拠」記載のXIV. 料金設定に使用する貸倒率})$

(平日深夜)

区 分	金 額 等	備 考
①作業単金 (1時間あたり)	8,149 (単位:円)	
②1の手續に要する作業時間	1.685 (単位:時間)	
③当該作業に係る手續費	13,731 (単位:円)	$(① \times ②) \times (1 + \text{「網使用料算定根拠」記載のXIV. 料金設定に使用する貸倒率})$

(土日祝日昼間)

区 分	金 額 等	備 考
①作業単金 (1時間あたり)	7,337 (単位:円)	
②1の手續に要する作業時間	1.685 (単位:時間)	
③当該作業に係る手續費	12,363 (単位:円)	$(① \times ②) \times (1 + \text{「網使用料算定根拠」記載のXIV. 料金設定に使用する貸倒率})$

(土日祝日深夜)

区 分	金 額 等	備 考
①作業単金 (1時間あたり)	8,419 (単位:円)	
②1の手續に要する作業時間	1.685 (単位:時間)	
③当該作業に係る手續費	14,186 (単位:円)	$(① \times ②) \times (1 + \text{「網使用料算定根拠」記載のXIV. 料金設定に使用する貸倒率})$

(イ) 協定事業者の光信号局内伝送路を当社の加入者光主配線盤又は中継光主配線盤に接続し又は切断する場合
(平日昼間)

区 分	金 額 等	備 考
①作業単金 (1時間あたり)	6,121 (単位:円)	
②1の手續に要する作業時間	1.272 (単位:時間)	
③当該作業に係る手續費	7,786 (単位:円)	(①×②) × (1+「網使用料算定根拠」記載のXIV. 料金設定に使用する貸倒率)

(平日夜間)

区 分	金 額 等	備 考
①作業単金 (1時間あたり)	7,067 (単位:円)	
②1の手續に要する作業時間	1.272 (単位:時間)	
③当該作業に係る手續費	8,989 (単位:円)	(①×②) × (1+「網使用料算定根拠」記載のXIV. 料金設定に使用する貸倒率)

(平日深夜)

区 分	金 額 等	備 考
①作業単金 (1時間あたり)	8,149 (単位:円)	
②1の手續に要する作業時間	1.272 (単位:時間)	
③当該作業に係る手續費	10,366 (単位:円)	(①×②) × (1+「網使用料算定根拠」記載のXIV. 料金設定に使用する貸倒率)

(土日祝日昼間)

区 分	金 額 等	備 考
①作業単金 (1時間あたり)	7,337 (単位:円)	
②1の手續に要する作業時間	1.272 (単位:時間)	
③当該作業に係る手續費	9,333 (単位:円)	(①×②) × (1+「網使用料算定根拠」記載のXIV. 料金設定に使用する貸倒率)

(土日祝日深夜)

区 分	金 額 等	備 考
①作業単金 (1時間あたり)	8,419 (単位:円)	
②1の手續に要する作業時間	1.272 (単位:時間)	
③当該作業に係る手續費	10,709 (単位:円)	(①×②) × (1+「網使用料算定根拠」記載のXIV. 料金設定に使用する貸倒率)

エ. 第95条の3第1項第4号に規定する接続に必要な装置等の設置に着手するに当たって当社とその設置作業の内容について確認及び調整を行う場合

区 分	金 額 等	備 考
①作業単金 (1時間あたり)	6,121 (単位:円)	
②1の手續に要する作業時間	1.583 (単位:時間)	
③当該作業に係る手續費	9,690 (単位:円)	(①×②) × (1+「網使用料算定根拠」記載のXIV. 料金設定に使用する貸倒率)

(10) 端末回線線路条件調査費 (1回線ごとに)

区 分	金 額 等	備 考
①作業単金 (1時間あたり)	6,121 (単位:円)	
②1の手續に要する作業時間	0.167 (単位:時間)	
③当該作業に係る手續費	1,022 (単位:円)	(①×②) × (1+「網使用料算定根拠」記載のXIV. 料金設定に使用する貸倒率)

(11) 端末回線収容状況調査費 (1回線ごとに)

区 分	金 額 等	備 考
①作業単金 (1時間あたり)	6,121 (単位:円)	
②1の手續に要する作業時間	0.105 (単位:時間)	
③当該作業に係る手續費	643 (単位:円)	(①×②) × (1+「網使用料算定根拠」記載のXIV. 料金設定に使用する貸倒率)

(12) DSL回線収容状況調査費 (1回線ごとに)

ア. 収容に係る利用制限を満たすか否かを確認等するために収容状況を調査等する費用

区 分	金 額 等	備 考
①作業単金 (1時間あたり)	6,121 (単位:円)	
②1の手續に要する作業時間	0.114 (単位:時間)	
③当該作業に係る手續費	698 (単位:円)	(①×②) × (1+「網使用料算定根拠」記載のXIV. 料金設定に使用する貸倒率)

イ. 第52条(協定事業者の切分責任等)第3項の規定に基づき、そのDSL回線が事後対策対象回線であるかどうかの事実、及びそのDSL回線を利用する協定事業者名等の調査に要する費用

区 分	金 額 等	備 考
①作業単金 (1時間あたり)	6,121 (単位:円)	
②1の手續に要する作業時間	0.155 (単位:時間)	
③当該作業に係る手續費	949 (単位:円)	(①×②) × (1+「網使用料算定根拠」記載のXIV. 料金設定に使用する貸倒率)

(13) DSL回線換算線路長等調査費（1回線ごとに）

区 分	金 額 等	備 考
①作業単金（1時間あたり）	6,121（単位：円）	
②1の手續に要する作業時間	0.118（単位：時間）	
③当該作業に係る手續費	722（単位：円）	$(① \times ②) \times (1 + \text{「網使用料算定根拠」記載のXIV. 料金設定に使用する貸倒率})$

(14) 優先接続受付手續費（1変更ごとに）

2023年4月1日から2024年3月31日までの間に適用するための手續費

ア. 原価の算定

区 分	金 額 等	備 考
①設備管理運営費	175,646（単位：千円）	
②他人資本費用	18（単位：千円）	
③自己資本費用	20（単位：千円）	
④利益対応税	10（単位：千円）	
⑤合計	175,694（単位：千円）	①+②+③+④
⑥当該手續に係る有料登録受付見込み件数	8,226（単位：件）	
⑦事業者識別番号等変更料	800（単位：円）	当社電話サービス契約約款及び総合デジタル通信サービス契約約款に定める手續に関する料金
⑧事業者間精算対象額	169,113（単位：千円）	$⑤ - ⑥ \times ⑦ / 1,000$

イ. 単金の算定

区 分	金 額 等	備 考
①事業者間精算対象額	168,941（単位：千円）	ア. ⑧より損害賠償回収額を除外
②当該手續に係る登録受付見込み区分数	1,063,892（単位：件）	
③1区分変更あたりの手續費	159（単位：円）	$(① \times 1,000 / ②) \times (1 + \text{「網使用料算定根拠」記載のXIV. 料金設定に使用する貸倒率})$ 2024年4月1日以降は適用しない

(15) 光回線設備線路条件調査費

ア. 光回線設備の伝送損失又はパルス測定結果の調査に要する費用

(ア) 基本額（1地点ごとの1調査ごとに）

a. 利用者の建物で測定を行う場合

区 分	金 額 等	備 考
①作業単金（1時間あたり）	6,121（単位：円）	
②1の手續に要する作業時間	1.016（単位：時間）	
③当該作業に係る手續費	6,219（単位：円）	$(① \times ②) \times (1 + \text{「網使用料算定根拠」記載のXIV. 料金設定に使用する貸倒率})$

b. 当社の通信用建物で測定を行う場合

区 分	金 額 等	備 考
①作業単金（1時間あたり）	6,121（単位：円）	
②1の手續に要する作業時間	0.117（単位：時間）	
③当該作業に係る手續費	716（単位：円）	$(① \times ②) \times (1 + \text{「網使用料算定根拠」記載のXIV. 料金設定に使用する貸倒率})$

(イ) 加算額（1回線ごとの1調査ごとに）

伝送損失又はパルス測定結果の調査を行う場合

区 分	金 額 等	備 考
①作業単金（1時間あたり）	6,121（単位：円）	
②1の手續に要する作業時間	0.133（単位：時間）	
③当該作業に係る手續費	814（単位：円）	$(① \times ②) \times (1 + \text{「網使用料算定根拠」記載のXIV. 料金設定に使用する貸倒率})$

イ. 光回線設備（光信号分岐端末回線を除きます。）の経過年数の調査に要する費用（1区間ごとに）

区 分	金 額 等	備 考
①作業単金（1時間あたり）	6,121（単位：円）	
②1の手續に要する作業時間	0.267（単位：時間）	
③当該作業に係る手續費	1,634（単位：円）	$(① \times ②) \times (1 + \text{「網使用料算定根拠」記載のXIV. 料金設定に使用する貸倒率})$

ウ. 光信号端末回線の概算提供可能時期の調査に要する費用（1 番号又は1 住所ごとの1 成功検索ごとに）
2023年4月1日から2024年3月31日までの間に適用するための手数料

(ア) 基本額
a. 原価の算定

区 分	金 額 等	備 考
①設備管理運営費	15,917 (単位：千円)	当該期間の費用について、接続約款の料金表第2網改造料の算定式に準拠して、設備管理運営費、他人資本費用、自己資本費用及び利益対応税を算定した。
②他人資本費用	2 (単位：千円)	但し、①設備管理運営費のうち、保守運営費相当については、設備管理運営費比率による算定ではなく、保守委託にかかる費用を個別に算定した上で、減価償却費相当及び保守運営費相当に対し、「IX 番号情報データベース登録
③自己資本費用	1 (単位：千円)	手数料、みなし契約者に関する宛名情報提供手数料、料金請求回収代行
④利益対応税	1 (単位：千円)	手数料、光信号端末回線の概算提供可能時期の調査に要する費用、光配線区域情報調査費、ルーティング番号登録工事等受付手数料、同一番号移転可否情報調査費、き線点情報調査費、端末回線情報提供手数料及び申込者情報確認結果即時通知手数料の算定において用いた一般管理費比率]を用いて管理費相当を算出し、設備管理運営費の原価に含めた。
⑤合計	15,921 (単位：千円)	①+②+③+④

b. 単金の算定

区 分	金 額 等	備 考
①当該期間の料金の合計	15,921 (単位：千円)	(ア) ⑤
②当該手続の利用見込件数	453,682 (単位：千件)	
③ 1 件あたりの手数料	0.04 (単位：円)	$(①/②) \times (1 + 「網使用料算定根拠」記載の X IV. 料金設定に使用する貸倒率)$

(イ) 加算額
a. 原価の算定

区 分	金 額 等	備 考
①設備管理運営費	2,945 (単位：千円)	当該期間の費用について、接続約款の料金表第2網改造料の算定式に準拠して、設備管理運営費、他人資本費用、自己資本費用及び利益対応税を算定した。
②他人資本費用	0 (単位：千円)	但し、①設備管理運営費のうち、保守運営費相当については、設備管理運営費比率による算定ではなく、保守委託にかかる費用を個別に算定した上で、減価償却費相当及び保守運営費相当に対し、「IX 番号情報データベース登録
③自己資本費用	0 (単位：千円)	手数料、光信号端末回線の概算提供可能時期の調査に要する費用、光配線区域情報調査費、ルーティング番号登録工事等受付手数料、同一番号移転可否情報調査費、き線点情報調査費、端末回線情報提供手数料及び申込者情報確認結果即時通知手数料の算定において用いた一般管理費比率]を用いて管理費相当を算出し、設備管理運営費の原価に含めた。
④利益対応税	0 (単位：千円)	
⑤合計	2,945 (単位：千円)	①+②+③+④

b. 単金の算定

区 分	金 額 等	備 考
①当該期間の料金の合計	2,945 (単位：千円)	(イ) ⑤
②当該手続の利用見込件数	453,681 (単位：千件)	
③ 1 件あたりの手数料	0.01 (単位：円)	$(①/②) \times (1 + 「網使用料算定根拠」記載の X IV. 料金設定に使用する貸倒率)$

(16) 相互接続点に係る情報調査費（1 通信用建物ごとの1 件ごとに）

ア. 接続に必要な装置等を設置するためのキャビネットラック（それを設置するために要するスペースが1 基準架を超えないものであって、当社が別に定める設置基準を満たすものに限り、）を協定事業者が設置する場合

区 分	金 額 等	備 考
①作業単金（1 時間あたり）	6,121 (単位：円)	
② 1 の手続に要する作業時間	1.578 (単位：時間)	
③当該作業に係る手数料	9,659 (単位：円)	$(① \times ②) \times (1 + 「網使用料算定根拠」記載の X IV. 料金設定に使用する貸倒率)$

イ. 光信号局内伝送路のみを当社の通信用建物に協定事業者が設置する場合

区 分	金 額 等	備 考
①作業単金（1 時間あたり）	6,121 (単位：円)	
② 1 の手続に要する作業時間	0.153 (単位：時間)	
③当該作業に係る手数料	937 (単位：円)	$(① \times ②) \times (1 + 「網使用料算定根拠」記載の X IV. 料金設定に使用する貸倒率)$

(17) 一般光信号中継回線に係る情報調査費（1 区間ごとに）

区 分	金 額 等	備 考
①作業単金（1 時間あたり）	6,121 (単位：円)	
② 1 の手続に要する作業時間	0.317 (単位：時間)	
③当該作業に係る手数料	1,940 (単位：円)	$(① \times ②) \times (1 + 「網使用料算定根拠」記載の X IV. 料金設定に使用する貸倒率)$

(18) 光信号端末回線の事前照会に係る情報調査費 (1区間ごとに)

ア. 提供可能時期の調査に要する費用

(ア) 光信号端末回線 (既に設置された当社の光屋内配線を除きます。) に係る情報を提供する場合

区 分	金 額 等	備 考
①作業単金 (1時間あたり)	6,121 (単位:円)	
②1の手續に要する作業時間	0.685 (単位:時間)	
③当該作業に係る手續費	4,193 (単位:円)	(①×②) × (1+「網使用料算定根拠」記載のXIV. 料金設定に使用する貸倒率)

(イ) 既に設置された当社の光屋内配線に係る情報を提供する場合

区 分	金 額 等	備 考
①作業単金 (1時間あたり)	6,121 (単位:円)	
②1の手續に要する作業時間	2.033 (単位:時間)	
③当該作業に係る手續費	12,444 (単位:円)	(①×②) × (1+「網使用料算定根拠」記載のXIV. 料金設定に使用する貸倒率)

イ. 伝送損失の調査に要する費用

区 分	金 額 等	備 考
①作業単金 (1時間あたり)	6,121 (単位:円)	
②1の手續に要する作業時間	0.458 (単位:時間)	
③当該作業に係る手續費	2,803 (単位:円)	(①×②) × (1+「網使用料算定根拠」記載のXIV. 料金設定に使用する貸倒率)

(19) 自前工事調整等作業費 (1通信用建物ごとの1件ごとに)

ア. 接続に必要な装置等の設置に付随する設計に要する費用

(ア) 接続に必要な装置等を設置するためのキャビネットラックを接続申込者が設置する場合

区 分	金 額 等	備 考
①作業単金 (1時間あたり)	6,121 (単位:円)	
②1の手續に要する作業時間	8.003 (単位:時間)	
③当該作業に係る手續費	48,986 (単位:円)	(①×②) × (1+「網使用料算定根拠」記載のXIV. 料金設定に使用する貸倒率)

(イ) 接続に必要な装置等を当社の電力設備、クロック供給装置又はその他の電気通信設備のいずれか2種類以上に接続する場合

区 分	金 額 等	備 考
①作業単金 (1時間あたり)	6,121 (単位:円)	
②1の手續に要する作業時間	5.56 (単位:時間)	
③当該作業に係る手續費	34,033 (単位:円)	(①×②) × (1+「網使用料算定根拠」記載のXIV. 料金設定に使用する貸倒率)

(ウ) 接続に必要な装置等を当社の電力設備、クロック供給装置又はその他の電気通信設備のいずれか1種類に接続する場合

区 分	金 額 等	備 考
①作業単金 (1時間あたり)	6,121 (単位:円)	
②1の手續に要する作業時間	3.335 (単位:時間)	
③当該作業に係る手續費	20,414 (単位:円)	(①×②) × (1+「網使用料算定根拠」記載のXIV. 料金設定に使用する貸倒率)

(エ) 複数のキャビネットラックに設置された、1の接続申込者に係る接続に必要な装置等相互間を接続する場合

区 分	金 額 等	備 考
①作業単金 (1時間あたり)	6,121 (単位:円)	
②1の手續に要する作業時間	2.982 (単位:時間)	
③当該作業に係る手續費	18,253 (単位:円)	(①×②) × (1+「網使用料算定根拠」記載のXIV. 料金設定に使用する貸倒率)

イ. 接続に必要な装置等の設置の結果の確認に要する費用

(ア) 接続に必要な装置等を設置するためのキャビネットラックを接続申込者が設置する場合

区 分	金 額 等	備 考
①作業単金 (1時間あたり)	6,121 (単位:円)	
②1の手續に要する作業時間	1.403 (単位:時間)	
③当該作業に係る手續費	8,588 (単位:円)	(①×②) × (1+「網使用料算定根拠」記載のXIV. 料金設定に使用する貸倒率)

(イ) 接続に必要な装置等を当社の電力設備、クロック供給装置又はその他の電気通信設備のいずれか2種類以上に接続する場合

区 分	金 額 等	備 考
①作業単金 (1時間あたり)	6,121 (単位:円)	
②1の手續に要する作業時間	1.357 (単位:時間)	
③当該作業に係る手續費	8,306 (単位:円)	(①×②) × (1+「網使用料算定根拠」記載のXIV. 料金設定に使用する貸倒率)

(ウ) 接続に必要な装置等を当社の電力設備、クロック供給装置又はその他の電気通信設備のいずれか1種類に接続する場合

区 分	金 額 等	備 考
①作業単金 (1時間あたり)	6,121 (単位:円)	
②1の手續に要する作業時間	1.07 (単位:時間)	
③当該作業に係る手續費	6,549 (単位:円)	(①×②) × (1+「網使用料算定根拠」記載のXIV. 料金設定に使用する貸倒率)

(エ) 複数のキャビネットラックに設置された、1の接続申込者に係る接続に必要な装置等相互間を接続する場合

区 分	金 額 等	備 考
①作業単金（1時間あたり）	6,121 (単位：円)	
②1の接続に要する作業時間	1.055 (単位：時間)	
③当該作業に係る接続費	6,458 (単位：円)	(①×②) × (1+「網使用料算定根拠」記載のXIV. 料金設定に使用する貸倒率)

ウ. 接続に必要な装置等の撤去の結果の確認に要する費用
(ア) (イ)以外の場合

区 分	金 額 等	備 考
①作業単金（1時間あたり）	6,121 (単位：円)	
②1の接続に要する作業時間	1.033 (単位：時間)	
③当該作業に係る接続費	6,323 (単位：円)	(①×②) × (1+「網使用料算定根拠」記載のXIV. 料金設定に使用する貸倒率)

(イ)確認の対象が接続に必要な装置等を設置するためのキャビネットラック内に終始し、接続申込者が撮影した写真により確認を行う場合

区 分	金 額 等	備 考
①作業単金(1時間あたり)	6,121 (単位：円)	
②1の接続に要する作業時間	0.467 (単位：時間)	
③当該作業に係る接続費	2,859 (単位：円)	(①×②) × (1+「網使用料算定根拠」記載のXIV. 料金設定に使用する貸倒率)

エ. 接続に必要な装置等の撤去に伴う設備情報の変更管理に要する費用

区 分	金 額 等	備 考
①作業単金（1時間あたり）	6,121 (単位：円)	
②1の接続に要する作業時間	0.883 (単位：時間)	
③当該作業に係る接続費	5,405 (単位：円)	(①×②) × (1+「網使用料算定根拠」記載のXIV. 料金設定に使用する貸倒率)

(20) 光配線区域情報調査費（1通信用建物ごとに）

ア. 第99条の6（光回線設備に係る情報の提供）第3項第1号に規定する光配線区域の範囲に係る情報を提供する場合に要する費用
2023年4月1日から2024年3月31日までの間に適用するための接続費

(ア) 原価の算定

区 分	金 額 等	備 考
①設備管理運営費	148,202 (単位：円)	当該期間の費用について、接続約款の料金表第2網改造料の算定式に準拠して、設備管理運営費、他人資本費用、自己資本費用及び利益対応税を算定した。
②他人資本費用	22 (単位：円)	但し、①設備管理運営費のうち、保守運営費相当については、設備管理運営費比率による算定ではなく、保守委託にかかる費用を個別に算定した上で、減価償却費相当及び保守運営費相当に対し、「IX 番号情報データベース登録手数料、みなし契約者に関する宛名情報提供手数料、料金請求回収代行手数料、光信号端末回線の概算提供可能時期の調査に要する費用、光配線区域情報調査費、ルーティング番号登録工事等受付手数料、同一番号移転可否情報調査費、き線点情報調査費、端末回線情報提供手数料及び申込者情報確認結果即時通知手数料の算定において用いた一般管理費比率」を用いて管理費相当を算出し、設備管理運営費の原価に含めた。
③自己資本費用	14 (単位：円)	
④利益対応税	8 (単位：円)	
⑤合計	148,246 (単位：円)	①+②+③+④

(イ) 単金の算定

区 分	金 額 等	備 考
①当該期間の料金の合計	148,246 (単位：円)	ア. ⑤
②当該接続の利用見込対象ビル数	9 (単位：ビル)	
③1通信用建物あたりの接続費	16,472 (単位：円)	(①/②) × (1+「網使用料算定根拠」記載のXIV. 料金設定に使用する貸倒率)

イ. 第99条の6（光回線設備に係る情報の提供）第3項第2号に規定する光配線区域に設置されている全ての電柱等の座標に係る情報を提供する場合に要する費用
2023年4月1日から2024年3月31日までの間に適用するための手数料

(ア) 原価の算定

区 分	金 額 等		備 考
①設備管理運営費	255,709	(単位：円)	当該期間の費用について、接続約款の料金表第2網改造料の算定式に準拠して、設備管理運営費、他人資本費用、自己資本費用及び利益対応税を算定した。 但し、①設備管理運営費のうち、保守運営費相当については、設備管理運営費比率による算定ではなく、保守委託にかかる費用を個別に算定した上で、減価償却費相当及び保守運営費相当に対し、「IX 番号情報データベース登録手数料、みなし契約者に関する宛名情報提供手数料、料金請求回収代行手数料、光信号端末回線の概算提供可能時期の調査に要する費用、光配線区域情報調査費、ルーティング番号登録工事等受付手数料、同一番号移転可否情報調査費、き線点情報調査費、端末回線情報提供手数料及び申込者情報確認結果即時通知手数料の算定において用いた一般管理費比率」を用いて管理費相当を算出し、設備管理運営費の原価に含めた。
②他人資本費用	30	(単位：円)	
③自己資本費用	24	(単位：円)	
④利益対応税	13	(単位：円)	
⑤合計	255,776	(単位：円)	

(イ) 単金の算定

区 分	金 額 等		備 考
①当該期間の料金の合計	255,776	(単位：円)	(ア) ⑤
②当該手続の利用見込対象ビル数	132	(単位：ビル)	
③1通信用建物あたりの手续费	1,938	(単位：円)	(①/②) × (1+Ⅲ 料金算定に使用した貸倒率)

ウ. 第99条の6（光回線設備に係る情報の提供）第3項第3号に規定する光配線区域内の加入電話等敷設数に係る情報を提供する場合に要する費用
2023年4月1日から2024年3月31日までの間に適用するための手数料

(ア) 原価の算定

区 分	金 額 等		備 考
①設備管理運営費	4,072,310	(単位：円)	当該期間の費用について、接続約款の料金表第2網改造料の算定式に準拠して、設備管理運営費、他人資本費用、自己資本費用及び利益対応税を算定した。 但し、①設備管理運営費のうち、保守運営費相当については、設備管理運営費比率による算定ではなく、保守委託にかかる費用を個別に算定した上で、減価償却費相当及び保守運営費相当に対し、「IX 番号情報データベース登録手数料、みなし契約者に関する宛名情報提供手数料、料金請求回収代行手数料、光信号端末回線の概算提供可能時期の調査に要する費用、光配線区域情報調査費、ルーティング番号登録工事等受付手数料、同一番号移転可否情報調査費、き線点情報調査費、端末回線情報提供手数料及び申込者情報確認結果即時通知手数料の算定において用いた一般管理費比率」を用いて管理費相当を算出し、設備管理運営費の原価に含めた。
②他人資本費用	578	(単位：円)	
③自己資本費用	107	(単位：円)	
④利益対応税	66	(単位：円)	
⑤合計	4,073,061	(単位：円)	

(イ) 単金の算定

区 分	金 額 等		備 考
①当該期間の料金の合計	4,073,061	(単位：円)	(ア) ⑤
②当該手続の利用見込対象ビル数	1,733	(単位：ビル)	
③1通信用建物あたりの手续费	2,350	(単位：円)	(①/②) × (1+Ⅲ 料金算定に使用した貸倒率)

(21) ルーティング番号登録工事等受付手数料 (1件ごとに)

ア. イ以外の場合

(ア) (イ) 以外の場合

①当社が保有する未利用の電気通信番号を登録する場合 (1件ごとに)

区 分	金 額 等	備 考
①作業単金(1時間あたり)	6,121 (単位:円)	
②1の手續に要する作業時間	0.933 (単位:時間)	
③当該作業に係る手續費	5,711 (単位:円)	$(① \times ②) \times (1 + \text{「網使用料算定根拠」記載のXIV. 料金設定に使用する貸倒率})$

② ①を適用し既に移転した番号について、再度ルーティング番号登録工事の事前に移転可否調査を実施する場合 (1電気通信番号ごとに)

区 分	金 額 等	備 考
①作業単金(1時間あたり)	6,121 (単位:円)	
②1の手續に要する作業時間	0.050 (単位:時間)	
③当該作業に係る手續費	306 (単位:円)	$(① \times ②) \times (1 + \text{「網使用料算定根拠」記載のXIV. 料金設定に使用する貸倒率})$

③ 協定事業者が電気通信サービス(音声伝送業務に限ります)の提供を希望する番号区画(電気通信番号計画(令和元年総務省告示第6号)別表第1に規定するものをいいます。)と異なる番号区画のルーティング番号を用いて一般番号ポータビリティを行う場合 (1件ごとに)

2023年4月1日から2024年3月31日までの間に適用するための手續費

(ア) 原価の算定

区 分	金 額 等	備 考
①設備管理運営費	69,317,625 (単位:円)	当該期間の費用について、接続約款の料金表第2網改造料の算定式に準拠して、設備管理運営費、他人資本費用、自己資本費用及び利益対応税を算定した。
②他人資本費用	9,836 (単位:円)	但し、①設備管理運営費のうち、保守運営費相当については、設備管理運営費比率による算定ではなく、保守委託にかかる費用を個別に算定した上で、減価償却費相当及び保守運営費相当に対し、「IX 番号情報データベース登録手續費、みなし契約者に関する宛名情報提供手續費、料金請求回収代行手續費、光信号端末回線の概算提供可能時期の調査に要する費用、光配線区域情報調査費、ルーティング番号登録工事等受付手續費、同一番号移転可否情報調査費、き線点情報調査費、端末回線情報提供手續費及び申込者情報確認結果即時通知手續費の算定において用いた一般管理費比率」を用いて管理費相当を算出し、設備管理運営費の原価に含めた。
③自己資本費用	6,393 (単位:円)	
④利益対応税	3,392 (単位:円)	
⑤合計	69,337,246 (単位:円)	①+②+③+④

(イ) 料金の算定

区 分	金 額 等	備 考
①当該期間の料金の合計	69,337,246 (単位:円)	(ア) ⑤
②当該手續の利用見込件数	1,192,908 (単位:件)	
③1件あたりの手續費	58 (単位:円)	$(① / ②) \times (1 + \text{「網使用料算定根拠」記載のXIV. 料金設定に使用する貸倒率})$

(イ) 当社が指定した電気通信回線設備を通じて申し込みを行う場合 (1件ごとに)

(ア) 原価の算定

区 分	金 額 等	備 考
①設備管理運営費	69,317,625 (単位:円)	当該期間の費用について、接続約款の料金表第2網改造料の算定式に準拠して、設備管理運営費、他人資本費用、自己資本費用及び利益対応税を算定した。
②他人資本費用	9,836 (単位:円)	但し、①設備管理運営費のうち、保守運営費相当については、設備管理運営費比率による算定ではなく、保守委託にかかる費用を個別に算定した上で、減価償却費相当及び保守運営費相当に対し、「IX 番号情報データベース登録手續費、みなし契約者に関する宛名情報提供手續費、料金請求回収代行手續費、光信号端末回線の概算提供可能時期の調査に要する費用、光配線区域情報調査費、ルーティング番号登録工事等受付手續費、同一番号移転可否情報調査費、き線点情報調査費、端末回線情報提供手續費及び申込者情報確認結果即時通知手續費の算定において用いた一般管理費比率」を用いて管理費相当を算出し、設備管理運営費の原価に含めた。
③自己資本費用	6,393 (単位:円)	
④利益対応税	3,392 (単位:円)	
⑤合計	69,337,246 (単位:円)	①+②+③+④

(イ) 料金の算定

区 分	金 額 等	備 考
①当該期間の料金の合計	69,337,246 (単位:円)	(ア) ⑤
②当該手續の利用見込件数	1,192,908 (単位:件)	
③1件あたりの手續費	58 (単位:円)	$(① / ②) \times (1 + \text{「網使用料算定根拠」記載のXIV. 料金設定に使用する貸倒率})$

イ. 当社が指定した電気通信回線設備を通じてルーティング番号等削除工事（ルーティング番号のみを削除する場合に限り。）又はルーティング番号変更工事の申込みを行う場合（1）
2023年4月1日から2024年3月31日までの間に適用するための手数料

(ア) 原価の算定

区 分	金 額 等	備 考
①設備管理運営費	19,219,492 (単位：円)	当該期間の費用について、接続約款の料金表第2網改造料の算定式に準拠して、設備管理運営費、他人資本費用、自己資本費用及び利益対応税を算定した。
②他人資本費用	2,727 (単位：円)	但し、①設備管理運営費のうち、保守運営費相当については、設備管理運営費比率による算定ではなく、保守委託にかかる費用を個別に算定した上で、減価償却費相当及び保守運営費相当に対し、「IX 番号情報データベース登録
③自己資本費用	1,773 (単位：円)	手数料、みなし契約者に関する宛名情報提供手数料、料金請求回収代行手数料、光信号端末回線の概算提供可能時期の調査に要する費用、光配線区域情報調査費、ルーティング番号登録工事等受付手数料、同一番号移
④利益対応税	940 (単位：円)	転可否情報調査費、き線点情報調査費、端末回線情報提供手数料及び申込者情報確認結果即時通知手数料の算定において用いた一般管理費比率]を用いて管理費相当を算出し、設備管理運営費の原価に含めた。
⑤合計	19,224,932 (単位：円)	①+②+③+④

(イ) 料金の算定

区 分	金 額 等	備 考
①当該期間の料金の合計	19,224,932 (単位：円)	(ア) ⑤
②当該手続の利用見込件数	503,288 (単位：件)	
③ 1 件あたりの手数料	96 (単位：円)	$(①/②) \times (1 + \text{「網使用料算定根拠」記載のXIV. 料金設定に使用する貸倒率}) + \text{ア (イ) ③}$

(22) 同一番号移転可否情報調査費(1電気通信番号ごとの1件ごとに)

2023年4月1日から2024年3月31日までの間に適用するための手続費

ア. 原価の算定

(ア) 情報提供システムに係る費用

区 分	金 額 等	備 考
①設備管理運営費	25,291 (単位:円)	当該期間の費用について、接続約款の料金表第2網改造料の算定式に準拠して、設備管理運営費、他人資本費用、自己資本費用及び利益対応税を算定した。
②他人資本費用	4 (単位:円)	但し、①設備管理運営費のうち、保守運営費相当については、設備管理運営費比率による算定ではなく、保守委託にかかる費用を個別に算定した上で、減価償却費相当及び保守運営費相当に対し、「IX 番号情報データベース登録
③自己資本費用	2 (単位:円)	手続費、みなし契約者に関する宛名情報提供手続費、料金請求回収代行手続費、光信号端末回線の概算提供可能時期の調査に要する費用、光配線区域情報調査費、ルーティング番号登録工事等受付手続費、同一番号移
④利益対応税	1 (単位:円)	転可否情報調査費、き線点情報調査費、端末回線情報提供手続費及び申込者情報確認結果即時通知手続費の算定において用いた「一般管理費比率」を用いて管理費相当を算出し、設備管理運営費の原価に含めた。
⑤合計	25,298 (単位:円)	①+②+③+④
⑥情報提供システムの利用見込件数	119,968 (単位:件)	
⑦情報提供システムに係る1件あたりの料金	0.21 (単位:円)	⑤/⑥

(イ) 情報提供作業に係る費用(当社が指定した電気通信回線設備を通じて申込を行う場合以外)

区 分	金 額 等	備 考
①作業単金(1時間あたり)	6,073 (単位:円)	
②1の手続に要する作業時間	0.123 (単位:時間)	
③当該作業に係る料金	747 (単位:円)	①×②

(ウ) 情報提供作業に係る費用(当社が指定した電気通信回線設備を通じて申込を行う場合)

区 分	金 額 等	備 考
①作業単金(1時間あたり)	6,073 (単位:円)	
②1の手続に要する作業時間	0.033 (単位:時間)	
③当該作業に係る料金	200 (単位:円)	①×②

イ. 単金の算定

(ア) (イ) 以外の場合

区 分	金 額 等	備 考
①情報提供システムに係る料金	0.21 (単位:円)	ア(ア)⑦
②情報提供作業に係る料金	747 (単位:円)	ア(イ)③
③1件あたりの手続費	747 (単位:円)	(①+②)×(1+「網使用料算定根拠」記載のXIV. 料金設定に使用する貸倒率)

(イ) 当社が指定した電気通信回線設備を通じて調査を行う場合

区 分	金 額 等	備 考
①情報提供システムに係る料金	0.21 (単位:円)	ア(ア)⑦
②情報提供作業に係る料金	200 (単位:円)	ア(ウ)③
③申込受付システムに係る料金	96 (単位:円)	(21) ルーティング番号登録工事等受付手続費イ(イ)③より
④1件あたりの手続費	296 (単位:円)	(①+②)×(1+「網使用料算定根拠」記載のXIV. 料金設定に使用する貸倒率)+③

(23) き線点情報調査費(1通信用建物ごとに)

2023年4月1日から2024年3月31日までの間に適用するための手続費

ア. 原価の算定

区 分	金 額 等	備 考
①設備管理運営費	5,805,386 (単位:円)	当該期間の費用について、接続約款の料金表第2網改造料の算定式に準拠して、設備管理運営費、他人資本費用、自己資本費用及び利益対応税を算定した。
②他人資本費用	825 (単位:円)	但し、①設備管理運営費のうち、保守運営費相当については、設備管理運営費比率による算定ではなく、保守委託にかかる費用を個別に算定した上で、減価償却費相当及び保守運営費相当に対し、「IX 番号情報データベース登録
③自己資本費用	536 (単位:円)	手続費、みなし契約者に関する宛名情報提供手続費、料金請求回収代行手続費、光信号端末回線の概算提供可能時期の調査に要する費用、光配線区域情報調査費、ルーティング番号登録工事等受付手続費、同一番号移
④利益対応税	284 (単位:円)	転可否情報調査費、き線点情報調査費、端末回線情報提供手続費及び申込者情報確認結果即時通知手続費の算定において用いた「一般管理費比率」を用いて管理費相当を算出し、設備管理運営費の原価に含めた。
⑤合計	5,807,031 (単位:円)	①+②+③+④

イ. 単金の算定

区 分	金 額 等	備 考
①当該期間の料金の合計	5,807,031 (単位:円)	ア. ⑤
②当該手続きの利用見込件数	606 (単位:件)	
③作業単金	6,073 (単位:円)	
④1の手続に要する作業時間	1.300 (単位:時間)	
⑤当該作業に係る手続費	17,478 (単位:円)	[(①/②)+(③×④)]×(1+「網使用料算定根拠」記載のXIV. 料金設定に使用する貸倒率)

(24) き線点換算線路長調査費(1電柱ごとに)

区 分	金 額 等	備 考
①作業単金(1時間あたり)	6,121 (単位:円)	
②1の手續に要する作業時間	0.118 (単位:時間)	
③当該作業に係る手續費	722 (単位:円)	(①×②)×(1+「網使用料算定根拠」記載のXIV. 料金設定に使用する貸倒率)

(25) メタル加入者線と電柱に設置する接続に必要な装置等との接続可否調査費(1電柱ごとに)

ア. 机上調査を行う場合

区 分	金 額 等	備 考
①作業単金(1時間あたり)	6,121 (単位:円)	
②1の手續に要する作業時間	0.237 (単位:時間)	
③当該作業に係る手續費	1,451 (単位:円)	(①×②)×(1+「網使用料算定根拠」記載のXIV. 料金設定に使用する貸倒率)

イ. 現地調査を行う場合

区 分	金 額 等	備 考
①作業単金(1時間あたり)	6,121 (単位:円)	
②1の手續に要する作業時間	2.133 (単位:時間)	
③当該作業に係る手續費	13,056 (単位:円)	(①×②)×(1+「網使用料算定根拠」記載のXIV. 料金設定に使用する貸倒率)

(26) 接続工事等時刻指定手續費(1件ごとに)

(平日昼間)

区 分	金 額 等	備 考
①作業単金(1時間あたり)	6,121 (単位:円)	
②1の手續に要する作業時間	1.113 (単位:時間)	
③当該作業に係る手續費	6,813 (単位:円)	(①×②)×(1+「網使用料算定根拠」記載のXIV. 料金設定に使用する貸倒率)

(平日夜間)

区 分	金 額 等	備 考
①作業単金(1時間あたり)	7,067 (単位:円)	
②1の手續に要する作業時間	2.377 (単位:時間)	
③当該作業に係る手續費	16,798 (単位:円)	(①×②)×(1+「網使用料算定根拠」記載のXIV. 料金設定に使用する貸倒率)

(平日深夜)

区 分	金 額 等	備 考
①作業単金(1時間あたり)	8,149 (単位:円)	
②1の手續に要する作業時間	3.434 (単位:時間)	
③当該作業に係る手續費	27,984 (単位:円)	(①×②)×(1+「網使用料算定根拠」記載のXIV. 料金設定に使用する貸倒率)

(土日祝日昼間)

区 分	金 額 等	備 考
①作業単金(1時間あたり)	7,337 (単位:円)	
②1の手續に要する作業時間	1.113 (単位:時間)	
③当該作業に係る手續費	8,166 (単位:円)	(①×②)×(1+「網使用料算定根拠」記載のXIV. 料金設定に使用する貸倒率)

(土日祝日夜間)

区 分	金 額 等	備 考
①作業単金(1時間あたり)	7,337 (単位:円)	
②1の手續に要する作業時間	2.377 (単位:時間)	
③当該作業に係る手續費	17,440 (単位:円)	(①×②)×(1+「網使用料算定根拠」記載のXIV. 料金設定に使用する貸倒率)

(土日祝日深夜)

区 分	金 額 等	備 考
①作業単金(1時間あたり)	8,419 (単位:円)	
②1の手續に要する作業時間	3.434 (単位:時間)	
③当該作業に係る手續費	28,911 (単位:円)	(①×②)×(1+「網使用料算定根拠」記載のXIV. 料金設定に使用する貸倒率)

(27) 端末回線情報提供手續費(月額)

2023年4月1日から2024年3月31日までの間に適用するための手續費

ア. 原価の算定

区 分	金 額 等	備 考
①設備管理運営費	24,638 (単位:千円)	当該期間の費用について、接続約款の料金表第2網改造料の算定式に準拠して、設備管理運営費、他人資本費用、自己資本費用及び利益対応税を算定した。
②他人資本費用	3 (単位:千円)	但し、①設備管理運営費のうち、保守運営費相当については、設備管理運営費比率による算定ではなく、保守委託にかかる費用を個別に算定した上で、減価償却費相当及び保守運営費相当に対し、「IX 番号情報データベース登録手續費、みなし契約者に関する宛名情報提供手續費、料金請求回収代行手續費、光信号端末回線の概算提供可能時期の調査に要する費用、光配線区域情報調査費、ルーティング番号登録工事等受付手續費、同一番号移転可否情報調査費、き線点情報調査費、端末回線情報提供手續費及び申込者情報確認結果即時通知手續費の算定において用いた一般管理費比率」を用いて管理費相当を算出し、設備管理運営費の原価に含めた。
③自己資本費用	2 (単位:千円)	
④利益対応税	1 (単位:千円)	
⑤合計	24,644 (単位:千円)	①+②+③+④

イ. 料金の算定

区 分	金 額 等	備 考
①当該期間の料金の合計	24,644 (単位:千円)	ア. ⑤
②当該作業に係る手續費(月額)	2,054 (単位:千円)	(①÷12ヶ月)×(1+「網使用料算定根拠」記載のXIV. 料金設定に使用する貸倒率)

(28) テープ分散による光信号端末回線の確認及びテープ分散可否調査費(1区間ごとに)

ア. 第34条の10(光信号端末回線のテープ分散に係る確認調査及び接続の申込み)第1項に規定する事項の調査に要する費用

(ア) 光局外スプリッタを含まないもの同士の組み合わせに係るもの

区 分	金 額 等	備 考
①作業単金(1時間あたり)	6,121 (単位:円)	
②1の手續に要する作業時間	0.367 (単位:時間)	
③当該作業に係る手續費	2,246 (単位:円)	(①×②)×(1+「網使用料算定根拠」記載のXIV. 料金設定に使用する貸倒率)

(イ) 光局外スプリッタを含まないものと光局外スプリッタを含むものの組み合わせに係るもの

区 分	金 額 等	備 考
①作業単金(1時間あたり)	6,121 (単位:円)	
②1の手續に要する作業時間	0.450 (単位:時間)	
③当該作業に係る手續費	2,754 (単位:円)	(①×②)×(1+「網使用料算定根拠」記載のXIV. 料金設定に使用する貸倒率)

イ. 第34条の10第2項に規定する事項の調査に要する費用

(ア) 光局外スプリッタを含まないもの同士の組み合わせに係るもの

区 分	金 額 等	備 考
①作業単金(1時間あたり)	6,121 (単位:円)	
②1の手續に要する作業時間	0.343 (単位:時間)	
③当該作業に係る手續費	2,100 (単位:円)	(①×②)×(1+「網使用料算定根拠」記載のXIV. 料金設定に使用する貸倒率)

(イ) 光局外スプリッタを含まないものと光局外スプリッタを含むものの組み合わせに係るもの

区 分	金 額 等	備 考
①作業単金(1時間あたり)	6,121 (単位:円)	
②1の手續に要する作業時間	0.427 (単位:時間)	
③当該作業に係る手續費	2,614 (単位:円)	(①×②)×(1+「網使用料算定根拠」記載のXIV. 料金設定に使用する貸倒率)

ウ. 第34条の10第3項に規定する事項の調査に要する費用

(ア) 光局外スプリッタを含まないもの同士の組み合わせに係るもの

区 分	金 額 等	備 考
①作業単金(1時間あたり)	6,121 (単位:円)	
②1の手續に要する作業時間	0.343 (単位:時間)	
③当該作業に係る手續費	2,100 (単位:円)	(①×②)×(1+「網使用料算定根拠」記載のXIV. 料金設定に使用する貸倒率)

(イ) 光局外スプリッタを含まないものと光局外スプリッタを含むものの組み合わせに係るもの

区 分	金 額 等	備 考
①作業単金(1時間あたり)	6,121 (単位:円)	
②1の手續に要する作業時間	0.478 (単位:時間)	
③当該作業に係る手續費	2,926 (単位:円)	(①×②)×(1+「網使用料算定根拠」記載のXIV. 料金設定に使用する貸倒率)

(29) 申込者情報確認結果即時通知手續費(月額)

2023年4月1日から2024年3月31日までの間に適用するための手續費

ア. 原価の算定

区 分	金 額 等	備 考
①設備管理運営費	10,263,441 (単位:円)	当該期間の費用について、接続約款の料金表第2網改造料の算定式に準拠して、設備管理運営費、他人資本費用、自己資本費用及び利益対応税を算定した。
②他人資本費用	485 (単位:円)	但し、①設備管理運営費のうち、保守運営費相当については、設備管理運営費比率による算定ではなく、保守委託にかかる費用を個別に算定した上で、減価償却費相当及び保守運営費相当に対し、「IX 番号情報データベース登録手續費、みなし契約者に関する宛名情報提供手續費、料金請求回収代行手續費、光信号端末回線の概算提供可能時期の調査に要する費用、光配線区域情報調査費、ルーティング番号登録工事等受付手續費、同一番号移転可否情報調査費、き線点情報調査費、端末回線情報提供手續費及び申込者情報確認結果即時通知手續費の算定において用いた一般管理費比率」を用いて管理費相当を算出し、設備管理運営費の原価に含めた。
③自己資本費用	316 (単位:円)	
④利益対応税	167 (単位:円)	
⑤合計	10,264,409 (単位:円)	①+②+③+④

イ. 料金の算定

区 分	金 額 等	備 考
①当該期間の料金の合計	10,264,409 (単位:円)	ア. ⑤
②当該作業に係る手續費(月額)	855,367 (単位:円)	(①÷12ヶ月)×(1+「網使用料算定根拠」記載のXIV. 料金設定に使用する貸倒率)

(30) 光信号分岐端末回線工事日予約可否調査費(1調査件数ごとに)

区 分	金 額 等	備 考
①作業単金(1時間あたり)	6,121 (単位:円)	
②1の手續に要する作業時間	1.200 (単位:時間)	
③当該作業に係る手續費	7,345 (単位:円)	(①×②)×(1+「網使用料算定根拠」記載のXIV. 料金設定に使用する貸倒率)

(31) みなし契約者に関する宛名情報提供手数料（1件ごとに）

2022年4月1日から2023年3月31日までの利用実績に適用する精算のための手数料

ア. 原価の算定

区 分	金 額 等	備 考
①設備管理運営費	55,604,558 (単位：円)	当該期間の費用について、接続約款の料金表第2網改造料の算定式に準拠して、設備管理運営費、他人資本費用、自己資本費用及び利益対応税を算定した。
②他人資本費用	7,890 (単位：円)	但し、①設備管理運営費のうち、保守運営費相当については、設備管理運営費比率による算定ではなく、保守委託にかかる費用を個別に算定した上で、減価償却費相当及び保守運営費相当に対し、「IX 番号情報データベース登録手数料、みなし契約者に関する宛名情報提供手数料、料金請求回収代行手数料、光信号端末回線の概算提供可能時期の調査に要する費用、光配線区域情報調査費、ルーティング番号登録工事等受付手数料、同一番号移転可否情報調査費、き線点情報調査費、端末回線情報提供手数料及び申込者情報確認結果即時通知手数料の算定において用いた一般管理費比率」を用いて管理費相当を算出し、設備管理運営費の原価に含めた。
③自己資本費用	5,128 (単位：円)	
④利益対応税	2,720 (単位：円)	
⑤合計	55,620,296 (単位：円)	①+②+③+④

イ. 単金の算定

区 分	金 額 等	備 考
①当該期間の料金の合計	55,620,296 (単位：円)	ア. ⑤
②当該手続の利用件数	2,630,540 (単位：件)	2022年度の実績
③ 1件あたりの手续费	21.14 (単位：円)	$(①/②) \times (1 + \text{実際費用方式による2022年度「網使用料算定根拠」記載のXIV. 料金設定に使用する貸倒率})$

(32) 優先接続受付手数料（1変更ごとに）

2022年4月1日から2023年3月31日までの利用実績に適用する精算のための手数料

ア. 原価の算定

区 分	金 額 等	備 考
①設備管理運営費	154,961 (単位：千円)	
②他人資本費用	16 (単位：千円)	
③自己資本費用	17 (単位：千円)	
④利益対応税	9 (単位：千円)	
⑤合計	155,003 (単位：千円)	①+②+③+④
⑥当該手続に係る有料登録受付件数	23,789 (単位：件)	
⑦事業者識別番号等変更料	800 (単位：円)	当社電話サービス契約約款及び総合デジタル通信サービス契約約款に定める手続に関する料金
⑧事業者間精算対象額	135,972 (単位：千円)	$⑤ - ⑥ \times ⑦ / 1,000$

イ. 単金の算定

区 分	金 額 等	備 考
①事業者間精算対象額	135,826 (単位：千円)	ア. ⑧より損害賠償回収額を除外
②当該手続に係る登録受付区分数	1,232,915 (単位：件)	2022年度の実績
③1区分変更あたりの手续费	110 (単位：円)	$(① \times 1,000 / ②) \times (1 + \text{実際費用方式による2022年度「網使用料算定根拠」記載のXIV. 料金設定に使用する貸倒率})$

(33) 光回線設備線路条件調査費

ウ. 光信号端末回線の概算提供可能時期の調査に要する費用（1 番号又は 1 住所ごとの 1 成功検索ごとに）

(ア) 基本額

2022年4月1日から2023年3月31日までの利用実績に適用する精算のための手続費

a. 原価の算定

区 分	金 額 等	備 考
①設備管理運営費	15,182 (単位：千円)	当該期間の費用について、接続約款の料金表第2網改造料の算定式に準拠して、設備管理運営費、他人資本費用、自己資本費用及び利益対応税を算定した。
②他人資本費用	2 (単位：千円)	但し、①設備管理運営費のうち、保守運営費相当については、設備管理運営費比率による算定ではなく、保守委託にかかる費用を個別に算定した上で、減価償却費相当及び保守運営費相当に対し、「IX 番号情報データベース登録
③自己資本費用	1 (単位：千円)	手続費、みなし契約者に関する宛名情報提供手続費、料金請求回収代行手続費、光信号端末回線の概算提供可能時期の調査に要する費用、光配線区域情報調査費、ルーティング番号登録工事等受付手続費、同一番号移
④利益対応税	1 (単位：千円)	転可否情報調査費、き線点情報調査費、端末回線情報提供手続費及び申込者情報確認結果即時通知手続費の算定において用いた「一般管理費比率」を用いて管理費相当を算出し、設備管理運営費の原価に含めた。
⑤合計	15,186 (単位：千円)	①+②+③+④

b. 単金の算定

区 分	金 額 等	備 考
①当該期間の料金の合計	15,186 (単位：千円)	(ア) ⑤
②当該手続の利用件数	457,313 (単位：千件)	2022年度の実績
③ 1 件あたりの手続費	0.03 (単位：円)	$(①/②) \times (1 + \text{実際費用方式による2022年度「網使用料算定根拠」記載のXIV. 料金設定に使用する貸倒率})$

(イ) 加算額

2022年4月1日から2023年3月31日までの利用実績に適用する精算のための手続費

a. 原価の算定

区 分	金 額 等	備 考
①設備管理運営費	2,969 (単位：千円)	当該期間の費用について、接続約款の料金表第2網改造料の算定式に準拠して、設備管理運営費、他人資本費用、自己資本費用及び利益対応税を算定した。
②他人資本費用	0 (単位：千円)	但し、①設備管理運営費のうち、保守運営費相当については、設備管理運営費比率による算定ではなく、保守委託にかかる費用を個別に算定した上で、減価償却費相当及び保守運営費相当に対し、「IX 番号情報データベース登録
③自己資本費用	0 (単位：千円)	手続費、みなし契約者に関する宛名情報提供手続費、料金請求回収代行手続費、光信号端末回線の概算提供可能時期の調査に要する費用、光配線区域情報調査費、ルーティング番号登録工事等受付手続費、同一番号移
④利益対応税	0 (単位：千円)	転可否情報調査費、き線点情報調査費、端末回線情報提供手続費及び申込者情報確認結果即時通知手続費の算定において用いた「一般管理費比率」を用いて管理費相当を算出し、設備管理運営費の原価に含めた。
⑤合計	2,969 (単位：千円)	①+②+③+④

b. 単金の算定

区 分	金 額 等	備 考
①当該期間の料金の合計	2,969 (単位：千円)	(ア) ⑤
②当該手続の利用件数	457,312 (単位：千件)	2022年度の実績
③ 1 件あたりの手続費	0.01 (単位：円)	$(①/②) \times (1 + \text{実際費用方式による2022年度「網使用料算定根拠」記載のXIV. 料金設定に使用する貸倒率})$

(34) 光配線区域情報調査費（1通信用建物ごとに）

ア. 第99条の6（光回線設備に係る情報の提供）第3項第1号に規定する光配線区域の範囲に係る情報を提供する場合に要する費用

2022年4月1日から2023年3月31日までの利用実績に適用する精算のための手続費

(ア) 原価の算定

区 分	金 額 等	備 考
①設備管理運営費	403,693 (単位：円)	当該期間の費用について、接続約款の料金表第2網改造料の算定式に準拠して、設備管理運営費、他人資本費用、自己資本費用及び利益対応税を算定した。
②他人資本費用	58 (単位：円)	但し、①設備管理運営費のうち、保守運営費相当については、設備管理運営費比率による算定ではなく、保守委託にかかる費用を個別に算定した上で、減価償却費相当及び保守運営費相当に対し、「IX 番号情報データベース登録
③自己資本費用	38 (単位：円)	手続費、みなし契約者に関する宛名情報提供手続費、料金請求回収代行手続費、光信号端末回線の概算提供可能時期の調査に要する費用、光配線区域情報調査費、ルーティング番号登録工事等受付手続費、同一番号移
④利益対応税	20 (単位：円)	転可否情報調査費、き線点情報調査費、端末回線情報提供手続費及び申込者情報確認結果即時通知手続費の算定において用いた一般管理費比率」を用いて管理費相当を算出し、設備管理運営費の原価に含めた。
⑤合計	403,809 (単位：円)	①+②+③+④

(イ) 単金の算定

区 分	金 額 等	備 考
①当該期間の料金の合計	403,809 (単位：円)	ア. ⑤
②当該手続の利用対象ビル数	30 (単位：ビル)	2022年度の実績
③ 1通信用建物あたりの手続費	13,460 (単位：円)	$(①/②) \times (1 + \text{実際費用方式による2022年度「網使用料算定根拠」記載のXIV. 料金設定に使用する貸倒率})$

イ. 第99条の6（光回線設備に係る情報の提供）第3項第2号に規定する光配線区域に設置されている全ての電柱等の座標に係る情報を提供する場合に要する費用

2022年4月1日から2023年3月31日までの利用実績に適用する精算のための手続費

(ア) 原価の算定

区 分	金 額 等	備 考
①設備管理運営費	41,142 (単位：円)	当該期間の費用について、接続約款の料金表第2網改造料の算定式に準拠して、設備管理運営費、他人資本費用、自己資本費用及び利益対応税を算定した。
②他人資本費用	5 (単位：円)	但し、①設備管理運営費のうち、保守運営費相当については、設備管理運営費比率による算定ではなく、保守委託にかかる費用を個別に算定した上で、減価償却費相当及び保守運営費相当に対し、「IX 番号情報データベース登録
③自己資本費用	4 (単位：円)	手続費、みなし契約者に関する宛名情報提供手続費、料金請求回収代行手続費、光信号端末回線の概算提供可能時期の調査に要する費用、光配線区域情報調査費、ルーティング番号登録工事等受付手続費、同一番号移
④利益対応税	2 (単位：円)	転可否情報調査費、き線点情報調査費、端末回線情報提供手続費及び申込者情報確認結果即時通知手続費の算定において用いた一般管理費比率」を用いて管理費相当を算出し、設備管理運営費の原価に含めた。
⑤合計	41,153 (単位：円)	①+②+③+④

(イ) 単金の算定

区 分	金 額 等	備 考
①当該期間の料金の合計	41,153 (単位：円)	(ア) ⑤
②当該手続の利用対象ビル数	9 (単位：ビル)	2022年度の実績
③ 1通信用建物あたりの手続費	4,573 (単位：円)	$(①/②) \times (1 + \text{実際費用方式による2022年度「網使用料算定根拠」記載のXIV. 料金設定に使用する貸倒率})$

(35) ルーティング番号登録工事等受付手数料 (1件ごとに)

ア. イ以外の場合

(ア) (イ) 以外の場合

③ 協定事業者が電気通信サービス (音声伝送業務に限ります) の提供を希望する番号区画 (電気通信番号計画 (令和元年総務省告示第6号) 別表第1に規定するものをいいます。) と異なる番号区画のルーティング番号を用いて一般番号ポータビリティを行う場合 (1件ごとに)

2022年4月1日から2023年3月31日までの利用実績に適用する精算のための手数料

(ア) 原価の算定

区 分	金 額 等	備 考
①設備管理運営費	69,627,415 (単位:円)	当該期間の費用について、接続約款の料金表第2網改造料の算定式に準拠して、設備管理運営費、他人資本費用、自己資本費用及び利益対応税を算定した。
②他人資本費用	9,880 (単位:円)	但し、①設備管理運営費のうち、保守運営費相当については、設備管理運営費比率による算定ではなく、保守委託にかかる費用を個別に算定した上で、減価償却費相当及び保守運営費相当に対し、「IX 番号情報データベース登録
③自己資本費用	6,422 (単位:円)	手数料、みなし契約者に関する宛名情報提供手数料、料金請求回収代行
④利益対応税	3,407 (単位:円)	手数料、光信号端末回線の概算提供可能時期の調査に要する費用、光配線区域情報調査費、ルーティング番号登録工事等受付手数料、同一番号移転可否情報調査費、き線点情報調査費、端末回線情報提供手数料及び申込者情報確認結果即時通知手数料の算定において用いた一般管理費比率]を用いて管理費相当を算出し、設備管理運営費の原価に含めた。
⑤合計	69,647,124 (単位:円)	①+②+③+④

(イ) 単金の算定

区 分	金 額 等	備 考
①当該期間の料金の合計	69,647,124 (単位:円)	(ア) ⑤
②当該手続の利用件数	1,203,120 (単位:件)	2022年度の実績
③ 1件あたりの手数料	58 (単位:円)	$(①/②) \times (1 + \text{実際費用方式による2022年度「網使用料算定根拠」記載のXIV. 料金設定に使用する貸倒率})$

(イ) 当社が指定した電気通信回線設備を通じて申し込みを行う場合

2022年4月1日から2023年3月31日までの利用実績に適用する精算のための手数料

(ア) 原価の算定

区 分	金 額 等	備 考
①設備管理運営費	69,627,415 (単位:円)	当該期間の費用について、接続約款の料金表第2網改造料の算定式に準拠して、設備管理運営費、他人資本費用、自己資本費用及び利益対応税を算定した。
②他人資本費用	9,880 (単位:円)	但し、①設備管理運営費のうち、保守運営費相当については、設備管理運営費比率による算定ではなく、保守委託にかかる費用を個別に算定した上で、減価償却費相当及び保守運営費相当に対し、「IX 番号情報データベース登録
③自己資本費用	6,422 (単位:円)	手数料、みなし契約者に関する宛名情報提供手数料、料金請求回収代行
④利益対応税	3,407 (単位:円)	手数料、光信号端末回線の概算提供可能時期の調査に要する費用、光配線区域情報調査費、ルーティング番号登録工事等受付手数料、同一番号移転可否情報調査費、き線点情報調査費、端末回線情報提供手数料及び申込者情報確認結果即時通知手数料の算定において用いた一般管理費比率]を用いて管理費相当を算出し、設備管理運営費の原価に含めた。
⑤合計	69,647,124 (単位:円)	①+②+③+④

(イ) 単金の算定

区 分	金 額 等	備 考
①当該期間の料金の合計	69,647,124 (単位:円)	(ア) ⑤
②当該手続の利用件数	1,203,120 (単位:件)	2022年度の実績
③ 1件あたりの手数料	58 (単位:円)	$(①/②) \times (1 + \text{実際費用方式による2022年度「網使用料算定根拠」記載のXIV. 料金設定に使用する貸倒率})$

イ. ルーティング番号等削除工事 (ルーティング番号のみ削除する場合には限ります。) 又はルーティング番号変更工事を行う場合

2022年4月1日から2023年3月31日までの利用実績に適用する精算のための手数料

(ア) 原価の算定

区 分	金 額 等	備 考
①設備管理運営費	19,219,492 (単位:円)	当該期間の費用について、接続約款の料金表第2網改造料の算定式に準拠して、設備管理運営費、他人資本費用、自己資本費用及び利益対応税を算定した。
②他人資本費用	2,727 (単位:円)	但し、①設備管理運営費のうち、保守運営費相当については、設備管理運営費比率による算定ではなく、保守委託にかかる費用を個別に算定した上で、減価償却費相当及び保守運営費相当に対し、「IX 番号情報データベース登録
③自己資本費用	1,773 (単位:円)	手数料、みなし契約者に関する宛名情報提供手数料、料金請求回収代行
④利益対応税	940 (単位:円)	手数料、光信号端末回線の概算提供可能時期の調査に要する費用、光配線区域情報調査費、ルーティング番号登録工事等受付手数料、同一番号移転可否情報調査費、き線点情報調査費、端末回線情報提供手数料及び申込者情報確認結果即時通知手数料の算定において用いた一般管理費比率]を用いて管理費相当を算出し、設備管理運営費の原価に含めた。
⑤合計	19,224,932 (単位:円)	①+②+③+④

(イ) 単金の設定

区 分	金 額 等	備 考
①当該期間の料金の合計	19,224,932 (単位:円)	(ア) ⑤
②当該手続の利用件数	502,302 (単位:件)	2022年度の実績
③ 1件あたりの手数料	96 (単位:円)	$(①/②) \times (1 + \text{実際費用方式による2022年度「網使用料算定根拠」記載のXIV. 料金設定に使用する貸倒率}) + (36) \text{ア (イ) ③}$

(36) 同一番号移転可否情報調査費(1電気通信番号ごとの1件ごとに)
2022年4月1日から2023年3月31日までの利用実績に適用する精算のための手続費

ア. 原価の算定

(ア) 情報提供システムに係る費用

区 分	金 額 等	備 考
①設備管理運営費	22,062 (単位:円)	当該期間の費用について、接続約款の料金表第2網改造料の算定式に準拠して、設備管理運営費、他人資本費用、自己資本費用及び利益対応税を算定した。
②他人資本費用	3 (単位:円)	但し、①設備管理運営費のうち、保守運営費相当については、設備管理運営費比率による算定ではなく、保守委託にかかる費用を個別に算定した上で、減価償却費相当及び保守運営費相当に対し、「IX 番号情報データベース登録
③自己資本費用	2 (単位:円)	手続費、みなし契約者に関する宛名情報提供手続費、料金請求回収代行手続費、光信号端末回線の概算提供可能時期の調査に要する費用、光配線区域情報調査費、ルーティング番号登録工事等受付手続費、同一番号移
④利益対応税	0 (単位:円)	転可否情報調査費、き線点情報調査費、端末回線情報提供手続費及び申込者情報確認結果即時通知手続費の算定において用いた一般管理費比率」を用いて管理費相当を算出し、設備管理運営費の原価に含めた。
⑤合計	22,067 (単位:円)	①+②+③+④
⑥情報提供システムの利用件数	88,570 (単位:件)	2022年度の実績
⑦情報提供システムに係る1件あたりの料金	0.25 (単位:円)	⑤/⑥

(イ) 情報提供作業に係る費用(当社が指定した電気通信回線設備を通じて申込を行う場合以外)

区 分	金 額 等	備 考
①作業単金(1時間あたり)	6,041 (単位:円)	
②1の手続に要する作業時間	0.123 (単位:時間)	
③当該作業に係る料金	743 (単位:円)	①×②

(ウ) 情報提供作業に係る費用(当社が指定した電気通信回線設備を通じて申込を行う場合)

区 分	金 額 等	備 考
①作業単金(1時間あたり)	6,041 (単位:円)	
②1の手続に要する作業時間	0.033 (単位:時間)	
③当該作業に係る手続費	199 (単位:円)	①×②

イ. 単金の算定

(ア) (イ) 以外の場合

区 分	金 額 等	備 考
①情報提供システムに係る料金	0.25 (単位:円)	ア(ア)⑦
②情報提供作業に係る料金	743 (単位:円)	ア(イ)③
③1件あたりの手続費	743 (単位:円)	(①+②)×(1+実際費用方式による2022年度「網使用料算定根拠」記載のXIV. 料金設定に使用する貸倒率)

(イ) 当社が指定した電気通信回線設備を通じて申込を行う場合

区 分	金 額 等	備 考
①情報提供システムに係る料金	0.25 (単位:円)	ア(ア)⑦
②情報提供作業に係る料金	199 (単位:円)	ア(ウ)③
③申込受付システムに係る料金	96 (単位:円)	(35) ルーティング番号登録工事等受付手続費 イ(イ)③より
④1件あたりの手続費	295 (単位:円)	(①+②)×(1+実際費用方式による2022年度「網使用料算定根拠」記載のXIV. 料金設定に使用する貸倒率)+③

IV 一般管理費比率

区 分	比 率 等		備 考
①管理費	64,618	(単位：百万円)	「網使用料算定根拠」記載の設備区分別の費用明細表より
②直接費	588,389	(単位：百万円)	「網使用料算定根拠」記載の設備区分別の費用明細表より
③管理費比率	11.0	(単位：%)	①/②
④報酬率	0.02	(単位：%)	I 作業単金 (5) 報酬率③ 参照
⑤利益対応税率 (報酬全体に対する比率)	22.29	(単位：%)	I 作業単金 (6) 利益対応税率④ 参照
⑥一般管理費比率	11.0	(単位：%)	$1 \times ③ + (1 + 1 \times ③) \times ④ + ((1 + 1 \times ③) \times ④) \times ⑤$

V 電力設備等の年額料金の算定に適用する比率

(1) 取付費比率

2022年度に完了した工事から下記の固定資産区分毎に工事費等を把握し、平均的な物品費と取付費の割合で算定

区 分	調査数	①物品費 (千円/工事)	②直接工事費 (千円/工事)	③取付費 (②-①) (千円/工事)	取付費比率 (③/①)
受電設備	52	1,764	3,709	1,945	1.103
発電設備	9	11,749	23,985	12,236	1.041
電源設備及び蓄電池設備	118	13,728	24,468	10,740	0.782
空気調整設備	82	3,877	12,175	8,299	2.141

(2) 設備管理運営費比率

(ア) 電力設備及び空気調整設備

区 分	通信料対応設備合計及び データ系設備合計の合計		備 考
①取得固定資産価額	306,273	(単位：百万円)	(参考1) 設備区分別固定資産明細表 (通信料対応設備合計及びデータ系設備合計の合計の内訳) より (建物・構築物・土地・建設仮勘定除く)
②設備管理運営費	9,702	(単位：百万円)	(参考2) 設備区分別の費用明細表 (通信料対応設備合計及びデータ系設備合計の合計の内訳) より
(再掲)③減価償却費	4,533	(単位：百万円)	(参考2) 設備区分別の費用明細表 (通信料対応設備合計及びデータ系設備合計の合計の内訳) より
④設備管理運営費 (減価償却費除く)	5,169	(単位：百万円)	② - ③
⑤設備管理運営費比率 (減価償却費除く)	0.017		④/①

(イ) その他の設備

区 分	通信料対応設備合計及び データ系設備合計の合計		備 考
①取得固定資産価額	1,983,593	(単位：百万円)	設備区分別固定資産明細表より (建物・構築物・土地・建設仮勘定除く)
②設備管理運営費	185,007	(単位：百万円)	設備区分別の費用明細表より
(再掲)③減価償却費	40,073	(単位：百万円)	設備区分別の費用明細表より
④設備管理運営費 (減価償却費除く)	144,934	(単位：百万円)	② - ③
⑤設備管理運営費比率 (減価償却費除く)	0.073		④/①

VI 設備使用料の料金算定に採用する自己資本利益率

「網使用料算定根拠」による。

Ⅶ 光信号引込等設備に係る負担額

2023年4月1日から2024年3月31日までの間に適用するための負担額

1. 光信号引込等設備の維持等に係る負担額（1 光信号引込等設備ごとに月額）

（1）光信号引込等設備維持負担額

a. (イ) 当社の光屋内配線（主として一戸建ての建物に設置される形態により設置するものに限り、）が設置されていないものの

① 当社が設置した光信号分岐端末回線収容キャビネット等にその光信号引込等設備が収容等されているもの

区 分	金 額 等		備 考
①年経費	5,555	(単位：円/年)	「『2024年度適用網使用料算定根拠（加入光ファイバ）』記載のⅡの1-2（1）のHのbの⑥単芯区間」 +「『2024年度適用網使用料算定根拠（加入光ファイバ）』記載のⅡの1-2（1）のHのbの⑥電柱」
②負担額	463	(単位：円/月)	①÷12ヶ月×（1+「2024年度適用網使用料算定根拠（加入光ファイバ）」記載のXⅠ. 料金設定に使用する貸倒率）

b. (イ) 当社の光屋内配線（主として一戸建ての建物に設置される形態により設置するものに限り、）が設置されていないものの

② 協定事業者が設置した光信号分岐端末回線収容キャビネット等にその光信号引込等設備が収容等されているもの

区 分	金 額 等		備 考
①年経費	5,493	(単位：円/年)	「『2024年度適用網使用料算定根拠（加入光ファイバ）』記載のⅡの1-2（1）のHのbの⑥単芯区間」 +「『2024年度適用網使用料算定根拠（加入光ファイバ）』記載のⅡの1-2（1）のHのbの⑥電柱」 -「『2024年度適用網使用料算定根拠（加入光ファイバ）』記載のⅡの1-2（1）のHのbの⑥キャビネット」
②負担額	458	(単位：円/月)	①÷12ヶ月×（1+「2024年度適用網使用料算定根拠（加入光ファイバ）」記載のXⅠ. 料金設定に使用する貸倒率）

c. (ア) 当社の光屋内配線（主として一戸建ての建物に設置される形態により設置するものに限り、）が設置されているもの

区 分	金 額 等		備 考
①年経費	5,501	(単位：円/年)	aの①とbの①についてキャビネット設置率（2022年度実績（キャビネット設置：12.5%、引き通し：87.5%））で加重して算定
②負担額	458	(単位：円/月)	①÷12ヶ月×（1+「2024年度適用網使用料算定根拠（加入者光ファイバ）」記載のXⅠ. 料金設定に使用する貸倒率）

（2）光信号引込等設備管理負担額

区 分	金 額 等		備 考
負担額	76	(単位：円/月)	（「網使用料算定根拠」記載のⅡの13のB.回線管理機能の（1）の(a)の①のウ÷「網使用料算定根拠」記載のX. 料金設定に使用する回線数の1の（58）÷12ヶ月）×（1+XⅣ. 料金設定に使用する貸倒率）

2. 光信号引込等設備の撤去に係る負担額（1 光信号引込等設備ごとに）

（1）光信号引込等設備の未償却残高の算定に用いる取得固定資産価額

区 分	金 額 等		備 考
①未償却残高の算定に用いる取得固定資産価額	22,266	(単位：円)	平日設置の場合の取得固定資産価額
②未償却残高の算定に用いる取得固定資産価額	22,266	(単位：円)	①×（1+「網使用料算定根拠」記載のXⅣ. 料金設定に使用する貸倒率）

（2）光信号引込等設備の撤去に要する費用

ア 光信号引込等設備を撤去する場合

区 分	金 額 等		備 考
①撤去に要する費用	17,111	(単位：円)	
②撤去に要する費用	17,111	(単位：円)	①×（1+「網使用料算定根拠」記載のXⅣ. 料金設定に使用する貸倒率）

イ 当社が設置した光信号分岐端末回線収容キャビネット等を撤去する場合

区 分	金 額 等		備 考
①撤去に要する費用	315	(単位：円)	
②撤去に要する費用	315	(単位：円)	①×（1+「網使用料算定根拠」記載のXⅣ. 料金設定に使用する貸倒率）

Ⅷ 既に設置された当社の光屋内配線に係る精算額

1. 既に設置された当社の光屋内配線に係る精算額（1 回線ごと）

区 分	金 額 等		備 考
精算額	1,570	(単位：円)	「Ⅱ 工事費（11）屋内配線工事費」のウの（ア）のaの(c)の③×（1+「網使用料算定根拠」記載のXⅣ. 料金設定に使用する貸倒率）

IX 番号情報データベース登録手数料、みなし契約者に関する宛名情報提供手数料、料金請求回収代行手数料、光信号端末回線の概算提供可能時期の調査に要する費用、光配線区域情報調査費、ルーティング番号登録工事等受付手数料、同一番号移転可否情報調査費、き線点情報調査費、端末回線情報提供手数料及び申込者情報確認結果即時通知手数料の算定において用いた一般管理費比率

区 分	比 率 等		備 考
①管理費	64,618	(単位：百万円)	「網使用料算定根拠」記載の設備区分別の費用明細表より
②直接費（営業費・施設保全費・運用費）	588,389	(単位：百万円)	「網使用料算定根拠」記載の設備区分別の費用明細表より
③減価償却費	183,082	(単位：百万円)	「網使用料算定根拠」記載の設備区分別の費用明細表より
④固定資産除却費	30,698	(単位：百万円)	「網使用料算定根拠」記載の設備区分別の費用明細表より
⑤一般管理費比率	8.1	(単位：%)	① / (② + ③ + ④)

(参考1)設備区分別固定資産明細表(通信料対応設備合計及びデータ系設備合計の合計の内訳)

(単位：百万円)

資産の項目		主な配賦基準	通信料対応設備合計及びデータ系設備合計の合計		
				電力設備	その他
機 械 設 備	公衆電話機械設備	取得価額	0	0	0
		減価償却累計額	0	0	0
		正味価額	0	0	0
	市内電話機械設備	取得価額	476,919	0	476,919
		減価償却累計額	471,111	0	471,111
		正味価額	5,809	0	5,809
	市外電話機械設備	取得価額	12,053	0	12,053
		減価償却累計額	11,976	0	11,976
		正味価額	77	0	77
	電信機械設備	取得価額	0	0	0
		減価償却累計額	0	0	0
		正味価額	0	0	0
	電報機械設備	取得価額	0	0	0
		減価償却累計額	0	0	0
		正味価額	0	0	0
	DDX機械設備	取得価額	0	0	0
		減価償却累計額	0	0	0
		正味価額	0	0	0
	画像機械設備	取得価額	0	0	0
		減価償却累計額	0	0	0
		正味価額	0	0	0
	OCN機械設備	取得価額	0	0	0
		減価償却累計額	0	0	0
		正味価額	0	0	0
伝送機械設備	取得価額	635,432	0	635,432	
	減価償却累計額	524,780	0	524,780	
	正味価額	110,652	0	110,652	
無線機械設備	取得価額	3,734	0	3,734	
	減価償却累計額	3,241	0	3,241	
	正味価額	493	0	493	
電力設備	取得価額	265,681	265,681	0	
	減価償却累計額	216,693	216,693	0	
	正味価額	48,987	48,987	0	
電話番号案内設備	取得価額	0	0	0	
	減価償却累計額	0	0	0	
	正味価額	0	0	0	
総合監視システム	取得価額	8,549	1,860	6,689	
	減価償却累計額	6,142	1,335	4,807	
	正味価額	2,407	524	1,883	
空中線設備	取得価額	7,730	0	7,730	
	減価償却累計額	5,141	0	5,141	
	正味価額	2,589	0	2,589	
通信衛星設備	取得価額	0	0	0	
	減価償却累計額	0	0	0	
	正味価額	0	0	0	
端末設備	取得価額	0	0	0	
	減価償却累計額	0	0	0	
	正味価額	0	0	0	
線 路 設 備	市内線路設備	取得価額	94,179	0	94,179
		減価償却累計額	89,128	0	89,128
		正味価額	5,049	0	5,049
	市外線路設備	取得価額	18,451	0	18,451
		減価償却累計額	17,904	0	17,904
		正味価額	547	0	547
土木設備	取得価額	159,854	0	159,854	
	減価償却累計額	135,105	0	135,105	
	正味価額	24,749	0	24,749	
海底線設備	取得価額	9,391	0	9,391	
	減価償却累計額	8,694	0	8,694	
	正味価額	697	0	697	
建物	取得価額	545,800	30,604	515,196	
	減価償却累計額	428,099	24,897	403,202	
	正味価額	117,702	5,708	111,994	
構築物	取得価額	45,773	6,059	39,714	
	減価償却累計額	38,459	5,090	33,369	
	正味価額	7,314	969	6,345	
機械及び装置	取得価額	1,820	255	1,565	
	減価償却累計額	1,605	226	1,379	
	正味価額	215	29	186	
車両及び船舶	取得価額	790	115	675	
	減価償却累計額	634	93	541	
	正味価額	156	22	134	
工具、器具及び備品	取得価額	30,478	4,368	26,110	
	減価償却累計額	20,352	2,912	17,440	
	正味価額	10,126	1,456	8,670	
リース資産	取得価額	29,847	27,938	1,909	
	減価償却累計額	2,194	2,069	125	
	正味価額	27,653	25,869	1,784	
土地	取得価額	57,528	1,272	56,256	
	減価償却累計額	0	0	0	
	正味価額	57,528	1,272	56,256	
建設仮勘定	取得価額	2,871	397	2,474	
	減価償却累計額	0	0	0	
	正味価額	2,871	397	2,474	
無形固定資産	取得価額	228,685	6,055	222,630	
	減価償却累計額	211,485	5,081	206,404	
	正味価額	17,200	974	16,226	
設備区分毎の固定資産合計	取得価額	2,635,565	344,604	2,290,961	
	減価償却累計額	2,192,744	258,396	1,934,348	
	正味価額	442,821	86,207	356,614	

※ 資産は「設備区分別固定資産明細表」における、端末系交換設備(音声)＜DSM-I・TCMを除く＞、端末系交換設備(データ)、
 端末系交換設備～端末系又は中継系交換設備伝送路(音声)、端末系交換設備～端末系又は中継系交換設備伝送路(データ)、中継系交換設備(音声)、
 中継系交換設備(データ)、一般第一種指定設備の合計。

(参考2)設備区分別の費用明細表(通信料対応設備合計及びデータ系設備合計の合計の内訳)

(単位：百万円)

費用の項目	主な配賦基準	通信料対応設備合計及びデータ系設備合計の合計		
			電力設備	その他
営業費	・取得資産額比	0	0	0
運用費	-	0	0	0
施設保全費	・電力設備など個別把握可能なもの：直接賦課 ・上記以外のもの：支出額比	97,740	2,247	95,493
共通費	・支出額比	6,148	124	6,024
管理費	・支出額比	9,201	381	8,820
試験研究費	・電力設備など個別把握可能なもの：直接賦課 ・上記以外のもの：支出額比	14,811	97	14,714
通信設備使用料	・取得資産額比	5,181	701	4,480
租税公課	・正味資産額比	6,723	504	6,219
減価償却費	・電力設備など個別把握可能なもの：直接賦課 ・上記以外のもの：正味資産額比	40,073	4,533	35,540
固定資産除却費	・電力設備など個別把握可能なもの：直接賦課 ・上記以外のもの：正味資産額比	5,126	1,115	4,011
(再)除却損	・電力設備など個別把握可能なもの：直接賦課 ・上記以外のもの：正味資産額比	872	87	785
合計	-	185,007	9,702	175,305

※ 費用は「設備区分別の費用明細表」における、端末系交換設備（音声）〈DSM-I・TCMを除く〉、端末系交換設備（データ）、
端末系交換設備～端末系又は中継交換設備伝送路（音声）、端末系交換設備～端末系又は中継交換設備伝送路（データ）、中継系交換設備（音声）、
中継系交換設備（データ）、一般第一種指定設備の合計。

通信用建物・土地算定根拠
(NTT西日本)

目 次

I 年額料金の算定に係る比率	2
II 年額料金		
(1) 土地に係る料金額	3
(2) 通信用建物に係る料金額	48

I. 年額料金の算定に係る比率

(1) 設備管理運営費比率（正味固定資産価額ベース・通信料対応設備合計及びデータ系設備合計の合計）（減価償却費・固定資産税・都市計画税除く）

（単位：百万円）

区 分	通信料対応設備合計及び データ系設備合計の合計	備 考
①取得固定資産価額	2,635,565	設備区分別固定資産明細表より（建物・構築物・土地・建設仮勘定含む）
②減価償却累計額	2,192,744	設備区分別固定資産明細表より（建物・構築物・土地・建設仮勘定含む）
③正味固定資産価額	442,821	①－②
④指定設備管理運営費	185,007	設備区分別の費用明細表より
(再掲)⑤固定資産税・都市計画税	5,031	
(再掲)⑥減価償却費	40,073	
⑦指定設備管理運営費（減価償却費・固定資産税・都市計画税除く）	139,903	④－(⑤+⑥)
⑧設備管理運営費比率	0.316	⑦/③

(2) 設備管理運営費（減価償却費相当）

当社固定資産の減価償却時に使用する当該設備の償却率を適用する。

区 分	法定耐用年数	償却方法	償却率
通信用建物	38	定額法	0.027

Ⅱ. 年額料金

(1) 土地に係る料金額

土地											
No.	行政区域	通信用建物名	利用可能面積 (m ²)	取得固定資産価額 (百万円)	1mあたり (円/m)	1平方メートルごとの年額料金 (円)					合計 (①+②+③+④+⑤) × (1+「網使用料算定根拠」記載のX IV. 料金設定に使用した貸倒率)
						①他人資本費用	②自己資本費用	税金		⑤調整額	
								③利益対応税	④その他		
1	富山	富山	13,312	14	1,073	1	1	0	1,138	27	1,167
2	富山	富山南	15,504	82	5,281	6	4	2	668	27	707
3	富山	和合	2,425	10	4,203	5	3	2	146	8	164
4	富山	水尻	633	1	2,338	3	2	1	448	6	460
5	富山	呉羽	1,245	5	3,636	4	3	2	729	9	747
6	富山	富山水橋	2,362	4	1,796	2	1	1	290	▲4	290
7	富山	富山岩瀬2	2,917	16	5,543	7	4	2	379	13	405
8	富山	富山北	4,641	63	13,561	16	11	6	486	33	552
9	富山	高岡	10,469	36	3,466	4	3	1	357	1	366
10	富山	高岡市外	6,578	7	1,104	1	1	0	319	▲5	316
11	富山	高岡伏木	3,018	9	3,005	4	2	1	334	▲8	333
12	富山	高岡立野	1,137	7	5,793	7	5	2	448	14	476
13	富山	高岡中田	1,251	5	3,748	5	3	2	283	4	297
14	富山	戸出機械棟	3,048	15	4,999	6	4	2	282	▲85	209
15	富山	新湊機械棟	4,900	22	4,508	5	4	2	344	1	356
16	富山	堀岡	1,157	4	3,661	4	3	2	186	▲1	194
17	富山	魚津	9,136	90	9,862	12	8	4	243	9	276
18	富山	氷見	5,005	10	2,064	2	2	1	347	▲33	319
19	富山	富山柳田	2,808	44	15,837	19	12	7	426	26	490
20	富山	富山滑川	4,331	45	10,499	13	8	4	312	▲42	295
21	富山	黒部別	5,621	6	1,106	1	1	0	440	2	444
22	富山	礪波	1,970	14	7,081	9	6	3	597	20	635
23	富山	梅檀野	1,710	3	1,948	2	2	1	96	▲7	94
24	富山	小矢部	4,955	5	1,016	1	1	0	374	▲9	367
25	富山	津沢	2,559	7	2,806	3	2	1	236	▲14	228
26	富山	大沢野別	2,966	5	1,555	2	1	1	285	0	289
27	富山	上滝	1,320	4	3,333	4	3	1	180	1	189
28	富山	上市	3,475	12	3,461	4	3	1	197	▲1	204
29	富山	富山立山	2,783	5	1,954	2	2	1	199	▲6	198
30	富山	宇奈月	1,062	2	1,661	2	1	1	113	▲1	116
31	富山	入善	3,365	6	1,875	2	1	1	330	▲4	330
32	富山	入善南	1,216	5	3,915	5	3	2	94	5	109
33	富山	富山朝日	6,463	9	1,329	2	1	1	134	▲8	130
34	富山	越中八尾	3,520	6	1,833	2	1	1	227	▲3	228
35	富山	婦中	1,190	1	1,016	1	1	0	349	17	368
36	富山	富山古里	1,260	22	17,469	21	14	7	347	35	424
37	富山	小杉	5,485	6	1,138	1	1	0	410	2	414
38	富山	太閤山	3,076	7	2,143	3	2	1	418	▲16	408
39	富山	大門	2,367	8	3,270	4	3	1	455	8	471
40	富山	城端	2,992	27	9,075	11	7	4	237	9	268
41	富山	富山平	1,352	5	3,834	5	3	2	55	4	69
42	富山	井波	3,395	7	1,965	2	2	1	177	0	182
43	富山	福野	8,832	102	11,495	14	9	5	313	7	348
44	富山	富山福光	3,731	21	5,571	7	4	2	319	▲17	315
45	富山	富山福岡別	2,834	13	4,597	6	4	2	425	12	449
46	金沢	鳴和	16,161	49	3,019	4	2	1	1,214	113	1,334
47	金沢	金石	4,058	12	2,899	4	2	1	774	37	818
48	金沢	金沢弥生	2,684	25	9,281	11	7	4	941	52	1,015
49	金沢	入江	3,642	99	27,084	33	21	11	1,063	141	1,269
50	金沢	額	4,400	143	32,513	39	26	14	926	125	1,130
51	金沢	金沢森本	2,209	11	5,045	6	4	2	622	42	676
52	金沢	粟ヶ崎	1,168	4	3,680	4	3	2	1,427	131	1,567
53	金沢	犀川	949	2	2,026	2	2	1	364	5	374

54	金沢	金沢2	11,033	30	2,712	3	2	1	1,594	77	1,677
55	金沢	金沢3	11,033	30	2,712	3	2	1	1,594	82	1,682
56	金沢	七尾	10,273	7	661	1	1	0	319	2	323
57	金沢	徳田	527	2	4,575	6	4	2	191	▲ 12	191
58	金沢	和倉	1,171	21	17,640	21	14	7	698	11	751
59	金沢	石川小松	6,853	16	2,291	3	2	1	562	22	590
60	金沢	符津	1,493	5	3,087	4	2	1	410	7	424
61	金沢	粟津	4,512	12	2,722	3	2	1	130	▲ 6	130
62	金沢	中海	517	4	6,898	8	5	3	427	▲ 1	442
63	金沢	輪島	6,413	14	2,251	3	2	1	220	▲ 9	217
64	金沢	町野	773	8	10,377	13	8	4	222	▲ 6	241
65	金沢	珠洲	2,049	21	10,306	12	8	4	198	▲ 14	208
66	金沢	宝立	943	3	3,085	4	2	1	75	▲ 12	70
67	金沢	石川加賀	4,663	16	3,409	4	3	1	288	▲ 23	273
68	金沢	片山津	3,948	6	1,640	2	1	1	190	▲ 24	170
69	金沢	山代	3,611	10	2,727	3	2	1	243	▲ 9	240
70	金沢	羽咋	7,070	57	8,053	10	6	3	239	▲ 3	255
71	金沢	邑知	425	1	2,813	3	2	1	209	▲ 16	199
72	金沢	松任	6,002	9	1,435	2	1	1	506	14	524
73	金沢	石川	981	2	1,920	2	2	1	252	2	259
74	金沢	山中	1,166	7	6,139	7	5	3	800	▲ 55	760
75	金沢	根上別	2,195	4	1,677	2	1	1	416	2	422
76	金沢	寺井2	1,633	2	1,475	2	1	1	366	▲ 2	368
77	金沢	辰口	958	3	3,224	4	3	1	638	▲ 13	633
78	金沢	美川	2,100	7	3,530	4	3	1	410	8	426
79	金沢	鶴来	2,742	61	22,200	27	17	9	759	23	835
80	金沢	金沢西	1,044	3	2,993	4	2	1	956	67	1,030
81	金沢	野々市	2,643	6	2,399	3	2	1	789	42	837
82	金沢	津幡	2,991	12	3,916	5	3	2	501	25	536
83	金沢	石川高松別	3,461	11	3,219	4	3	1	176	6	190
84	金沢	七塚木津	1,274	1	947	1	1	0	184	▲ 4	182
85	金沢	石川河北	1,866	10	5,388	7	4	2	817	60	890
86	金沢	内灘	2,307	3	1,123	1	1	0	562	33	597
87	金沢	富来	1,891	3	1,456	2	1	1	106	▲ 6	104
88	金沢	志雄	1,300	3	2,135	3	2	1	86	▲ 29	63
89	金沢	羽咋志賀別	2,410	6	2,285	3	2	1	181	▲ 8	179
90	金沢	押水	1,290	1	970	1	1	0	115	▲ 10	107
91	金沢	田鶴浜	660	2	3,246	4	3	1	232	▲ 13	227
92	金沢	鳥屋	856	3	3,572	4	3	1	239	▲ 27	220
93	金沢	石川中島	928	3	3,101	4	2	1	180	▲ 12	175
94	金沢	石川鹿島	840	2	2,461	3	2	1	194	▲ 8	192
95	金沢	久江	668	2	3,478	4	3	1	138	▲ 12	134
96	金沢	鹿島能登島	875	7	7,763	9	6	3	156	1	175
97	金沢	鹿西	878	4	4,141	5	3	2	243	7	260
98	金沢	穴水	3,124	18	5,727	7	4	2	227	▲ 22	218
99	金沢	門前	3,073	3	999	1	1	0	24	▲ 2	24
100	金沢	能都	1,520	17	11,087	13	9	5	363	▲ 2	388
101	金沢	柳田	581	7	12,365	15	10	5	117	16	163
102	金沢	石川内浦	1,030	1	864	1	1	0	114	▲ 9	107
103	金沢	能都小木	509	8	15,238	18	12	6	87	35	158
104	福井	福井	16,687	28	1,669	2	1	1	632	4	640
105	福井	福井2	16,687	28	1,669	2	1	1	632	4	640
106	福井	福井東別	2,629	18	7,006	8	6	3	789	32	838
107	福井	福井南	3,847	25	6,566	8	5	3	774	16	806
108	福井	福井河合	728	1	1,483	2	1	1	210	▲ 1	213
109	福井	麻生津	2,018	2	941	1	1	0	401	▲ 9	394
110	福井	福井森田	1,993	8	3,831	5	3	2	379	▲ 6	383
111	福井	足羽別	1,993	4	2,155	3	2	1	302	6	314
112	福井	福井鶉	1,172	9	7,761	9	6	3	177	1	196
113	福井	西安居	926	11	11,480	14	9	5	100	22	150
114	福井	敦賀	6,194	50	8,127	10	6	3	668	4	691
115	福井	武生局舎2	7,335	37	5,059	6	4	2	243	5	260
116	福井	五分市	370	2	4,957	6	4	2	434	▲ 8	438
117	福井	福井小浜2	5,707	28	4,837	6	4	2	622	▲ 4	630

118	福井	東小浜	5,361	78	14,616	18	11	6	291	35	361
119	福井	福井大野	4,891	24	4,807	6	4	2	202	▲ 9	205
120	福井	福井勝山	4,204	11	2,725	3	2	1	259	▲ 9	256
121	福井	荒土	1,673	12	7,026	8	6	3	182	17	216
122	福井	鯖江	7,643	27	3,539	4	3	1	440	8	456
123	福井	鯖江西	1,149	4	3,159	4	2	1	188	2	197
124	福井	河和田	1,869	6	3,046	4	2	1	148	▲ 17	138
125	福井	福井松岡別	1,081	9	8,076	10	6	3	480	13	512
126	福井	永平寺	509	2	3,991	5	3	2	326	▲ 14	322
127	福井	上志比	584	6	10,542	13	8	4	163	15	203
128	福井	福井三国	3,556	19	5,249	6	4	2	243	▲ 18	237
129	福井	芦原	2,577	8	2,956	4	2	1	114	▲ 8	113
130	福井	金津別	1,938	11	5,442	7	4	2	273	13	299
131	福井	細呂木	1,129	2	2,201	3	2	1	73	1	80
132	福井	丸岡	3,596	29	8,123	10	6	3	304	▲ 11	312
133	福井	春江別	2,837	5	1,673	2	1	1	425	▲ 11	418
134	福井	福井坂井	1,585	6	3,641	4	3	2	132	11	152
135	福井	今立別	3,469	12	3,331	4	3	1	274	0	282
136	福井	福井池田	788	7	9,485	11	7	4	260	▲ 30	252
137	福井	南条	665	9	13,257	16	10	6	448	▲ 23	457
138	福井	今庄	610	4	5,826	7	5	2	295	▲ 54	255
139	福井	福井朝日別	1,215	4	3,500	4	3	1	236	4	248
140	福井	福井宮崎	1,346	9	6,930	8	5	3	84	6	106
141	福井	越前	361	5	13,827	17	11	6	611	▲ 49	596
142	福井	織田	991	9	8,678	10	7	4	141	▲ 5	157
143	福井	福井清水	1,225	5	4,468	5	4	2	147	9	167
144	福井	福井三方別	1,589	2	1,559	2	1	1	142	4	150
145	福井	美浜	3,077	7	2,137	3	2	1	158	▲ 38	126
146	福井	山東	202	0	2,277	3	2	1	382	▲ 1	387
147	福井	上中	1,118	13	11,781	14	9	5	241	19	288
148	福井	名田庄	982	10	9,713	12	8	4	92	17	133
149	福井	福井高浜別	2,329	13	5,514	7	4	2	577	▲ 17	573
150	福井	大飯	513	4	8,184	10	6	3	534	▲ 13	540
151	岐阜	岐阜	17,360	15	850	1	1	0	758	▲ 3	757
152	岐阜	岐阜本荘	8,012	57	7,160	9	6	3	720	14	752
153	岐阜	長良	5,554	104	18,709	23	15	8	891	28	965
154	岐阜	長森	5,985	67	11,242	14	9	5	921	0	949
155	岐阜	岐阜加納	6,837	58	8,529	10	7	4	1,409	58	1,488
156	岐阜	岐阜巖美	1,573	2	1,440	2	1	1	270	▲ 13	261
157	岐阜	黒野	1,718	38	22,114	27	17	9	451	41	545
158	岐阜	岐阜粟野	1,512	9	5,781	7	5	2	428	3	445
159	岐阜	芥見	1,908	13	7,060	9	6	3	295	1	314
160	岐阜	岐阜赤坂	1,530	4	2,414	3	2	1	489	1	496
161	岐阜	大垣南	2,533	22	8,627	10	7	4	713	▲ 29	705
162	岐阜	大垣西	3,242	58	17,911	22	14	7	310	26	379
163	岐阜	大垣丸ノ内南	6,877	60	8,725	11	7	4	449	22	493
164	岐阜	高山第二	6,670	47	7,085	9	6	3	2,072	26	2,116
165	岐阜	東濃B	8,409	18	2,190	3	2	1	406	11	423
166	岐阜	岐阜根本	1,314	7	5,117	6	4	2	746	43	801
167	岐阜	岐阜関	6,112	52	8,517	10	7	4	487	17	525
168	岐阜	小金田	1,093	4	3,888	5	3	2	317	▲ 10	317
169	岐阜	岐阜中津川	5,556	36	6,459	8	5	3	385	▲ 14	387
170	岐阜	美濃坂本	1,020	3	3,166	4	2	1	302	23	332
171	岐阜	第一落合	911	16	17,852	22	14	7	130	37	210
172	岐阜	美濃	3,843	6	1,524	2	1	1	370	▲ 9	365
173	岐阜	美濃牧谷	1,116	9	7,951	10	6	3	67	14	100
174	岐阜	瑞浪	4,609	12	2,521	3	2	1	281	▲ 1	286
175	岐阜	釜戸	1,246	5	3,822	5	3	2	139	2	151
176	岐阜	陶	2,578	25	9,763	12	8	4	104	13	141
177	岐阜	岐阜羽島	3,436	48	13,930	17	11	6	464	30	528
178	岐阜	羽島南	2,796	49	17,523	21	14	7	242	33	317
179	岐阜	恵那B	5,099	66	13,009	16	10	5	464	32	527
180	岐阜	武並	1,333	13	9,599	12	8	4	209	12	245
181	岐阜	中濃	5,112	141	27,579	33	22	11	516	66	648

182	岐阜	美濃加茂北	1,056	6	5,241	6	4	2	73	8	93
183	岐阜	土岐	4,260	11	2,527	3	2	1	380	4	390
184	岐阜	下石	1,705	8	4,741	6	4	2	203	6	221
185	岐阜	鶴里	1,535	5	3,271	4	3	1	102	5	115
186	岐阜	新駄知	2,093	56	26,677	32	21	11	124	51	239
187	岐阜	各務原	7,139	43	5,992	7	5	2	489	17	520
188	岐阜	鶴沼	2,104	8	3,816	5	3	2	676	5	691
189	岐阜	前宮	1,147	2	1,863	2	1	1	343	▲ 18	329
190	岐阜	可児	7,357	86	11,711	14	9	5	424	28	480
191	岐阜	久々利	1,251	2	1,994	2	2	1	159	▲ 10	154
192	岐阜	春里	3,022	34	11,279	14	9	5	187	16	231
193	岐阜	一宮川島	2,606	4	1,399	2	1	1	463	▲ 46	421
194	岐阜	笠松	2,132	3	1,329	2	1	1	635	1	640
195	岐阜	佐波	1,273	7	5,752	7	5	2	409	4	427
196	岐阜	海津	1,058	2	2,270	3	2	1	313	▲ 29	290
197	岐阜	美濃平田	2,216	3	1,228	1	1	1	367	▲ 20	350
198	岐阜	南濃	1,410	8	5,493	7	4	2	257	▲ 14	256
199	岐阜	岐阜石津	1,409	7	4,960	6	4	2	267	▲ 20	259
200	岐阜	養老	2,772	9	3,369	4	3	1	295	▲ 26	277
201	岐阜	養老東	1,382	8	6,088	7	5	3	213	10	238
202	岐阜	上石津	630	2	3,179	4	2	1	150	2	159
203	岐阜	垂井	5,961	19	3,196	4	3	1	158	▲ 5	161
204	岐阜	関ヶ原	991	6	5,797	7	5	2	230	▲ 4	240
205	岐阜	岐阜神戸	1,210	3	2,246	3	2	1	459	2	467
206	岐阜	輪之内	1,201	5	4,245	5	3	2	230	4	244
207	岐阜	名森	1,186	2	1,671	2	1	1	329	▲ 10	323
208	岐阜	墨俣	2,182	6	2,725	3	2	1	391	▲ 53	344
209	岐阜	揖斐川	8,677	6	738	1	1	0	120	▲ 10	112
210	岐阜	揖斐大野	5,625	7	1,263	2	1	1	127	▲ 14	117
211	岐阜	美濃池田	2,485	10	4,053	5	3	2	304	▲ 25	289
212	岐阜	岐阜北方	3,055	49	16,200	20	13	7	564	▲ 34	570
213	岐阜	本巣	2,351	4	1,503	2	1	1	123	▲ 9	118
214	岐阜	穂積	2,698	21	7,600	9	6	3	789	48	855
215	岐阜	巣南	2,543	2	759	1	1	0	183	▲ 8	177
216	岐阜	根尾	611	2	3,020	4	2	1	126	▲ 6	127
217	岐阜	高富	4,077	18	4,509	5	4	2	427	▲ 135	303
218	岐阜	岐阜美山	972	4	4,375	5	3	2	280	▲ 21	269
219	岐阜	谷合	608	8	12,771	15	10	5	123	17	170
220	岐阜	武芸川	1,029	5	4,631	6	4	2	204	▲ 8	208
221	岐阜	武儀	812	9	11,106	13	9	5	204	3	234
222	岐阜	上之保	675	15	21,660	26	17	9	142	37	231
223	岐阜	郡上八幡	5,409	34	6,226	8	5	3	601	3	620
224	岐阜	岐阜大和	675	11	15,984	19	13	7	458	32	529
225	岐阜	岐阜白鳥	1,048	14	13,404	16	11	6	434	7	474
226	岐阜	高鷲	2,450	7	2,723	3	2	1	54	0	60
227	岐阜	美並	453	3	6,778	8	5	3	243	▲ 4	255
228	岐阜	富加	973	4	4,040	5	3	2	259	0	269
229	岐阜	岐阜川辺	1,364	11	8,168	10	6	3	233	6	258
230	岐阜	七宗	549	10	17,358	21	14	7	277	43	362
231	岐阜	八百津	1,417	8	5,585	7	4	2	190	▲ 12	191
232	岐阜	美濃白川	3,704	4	1,149	1	1	0	149	▲ 32	119
233	岐阜	岐阜黒川	484	5	10,204	12	8	4	121	3	148
234	岐阜	蘇原	808	8	9,483	11	7	4	117	8	147
235	岐阜	東白川	600	7	11,644	14	9	5	57	24	109
236	岐阜	御嵩	841	2	2,513	3	2	1	224	▲ 9	221
237	岐阜	笠原	2,495	6	2,529	3	2	1	298	6	310
238	岐阜	美濃坂下	2,208	3	1,203	1	1	1	117	▲ 7	113
239	岐阜	加子母	704	6	9,144	11	7	4	128	13	163
240	岐阜	付知	571	2	4,005	5	3	2	177	▲ 9	178
241	岐阜	美濃福岡	529	2	3,555	4	3	1	194	▲ 17	185
242	岐阜	蛭川	494	3	6,844	8	5	3	179	6	201
243	岐阜	岩村	1,217	2	1,718	2	1	1	252	▲ 13	243
244	岐阜	山岡	726	2	2,415	3	2	1	245	▲ 9	242
245	岐阜	明智	878	7	8,482	10	7	4	414	▲ 28	407

246	岐阜	上矢作	482	5	11,005	13	9	5	74	23	124
247	岐阜	岐阜萩原	865	14	16,614	20	13	7	681	▲ 43	678
248	岐阜	飛騨小坂	457	4	8,835	11	7	4	328	▲ 5	345
249	岐阜	下呂	10,328	75	7,264	9	6	3	428	4	450
250	岐阜	飛騨竹原	544	7	13,581	16	11	6	169	15	217
251	岐阜	岐阜金山	1,048	8	7,384	9	6	3	616	▲ 25	609
252	岐阜	町方	645	10	15,540	19	12	6	305	30	372
253	岐阜	荘川	6,727	8	1,231	1	1	1	27	0	30
254	岐阜	久々野	773	5	6,951	8	5	3	260	▲ 6	270
255	岐阜	飛騨古川	2,678	12	4,431	5	3	2	485	▲ 27	468
256	岐阜	飛騨細江	713	10	13,656	16	11	6	89	23	145
257	岐阜	飛騨国府	2,978	3	884	1	1	0	105	▲ 8	99
258	岐阜	飛騨河合	496	4	7,178	9	6	3	72	10	100
259	岐阜	岐阜神岡	5,056	61	12,042	15	9	5	156	3	188
260	岐阜	奥飛騨温泉	676	13	18,637	23	15	8	184	9	239
261	岐阜	美濃春日	496	9	17,756	21	14	7	47	33	122
262	静岡	用宗	3,061	10	3,267	4	3	1	1,127	8	1,143
263	静岡	静岡長沼	3,145	52	16,392	20	13	7	1,761	52	1,853
264	静岡	城北	7,655	67	8,768	11	7	4	2,611	95	2,728
265	静岡	静岡八幡	3,670	9	2,337	3	2	1	2,538	79	2,623
266	静岡	賤機	872	5	6,021	7	5	3	653	0	668
267	静岡	静岡美和	1,053	6	6,048	7	5	3	457	0	472
268	静岡	服織	1,597	13	8,273	10	6	3	1,040	▲ 28	1,031
269	静岡	静岡大谷	2,103	40	19,156	23	15	8	386	47	479
270	静岡	静岡電々	10,061	312	31,049	38	24	13	5,788	▲ 6	5,857
271	静岡	静岡水落	3,113	22	6,972	8	5	3	2,265	113	2,394
272	静岡	浜松	10,871	110	10,090	12	8	4	1,000	24	1,048
273	静岡	積志	2,658	4	1,546	2	1	1	550	▲ 1	553
274	静岡	浜松住吉	4,669	33	7,106	9	6	3	1,311	42	1,371
275	静岡	三方原	2,960	23	7,633	9	6	3	1,003	34	1,055
276	静岡	伊左地	2,095	6	3,055	4	2	1	347	▲ 9	345
277	静岡	神久呂	1,572	6	3,636	4	3	2	429	0	438
278	静岡	中野町	2,261	15	6,494	8	5	3	630	24	670
279	静岡	白羽	5,697	22	3,817	5	3	2	336	6	352
280	静岡	芳川	2,140	8	3,861	5	3	2	516	▲ 9	517
281	静岡	館山寺	1,795	5	2,941	4	2	1	345	▲ 9	343
282	静岡	都田	818	2	2,754	3	2	1	567	12	585
283	静岡	向宿別	18,034	5	279	0	0	0	755	5	760
284	静岡	増楽	3,496	19	5,319	6	4	2	852	21	885
285	静岡	静岡沼津	10,429	52	5,027	6	4	2	1,350	▲ 47	1,315
286	静岡	下香貫	3,624	29	7,917	10	6	3	808	▲ 23	804
287	静岡	沼津高島	9,905	4	373	0	0	0	1,457	0	1,457
288	静岡	沼津原	1,482	10	6,467	8	5	3	939	▲ 81	874
289	静岡	江ノ浦	970	10	10,788	13	8	4	331	▲ 49	307
290	静岡	静岡西浦	1,773	53	30,025	36	24	13	138	47	258
291	静岡	沼津第二	6,376	109	17,090	21	13	7	1,350	▲ 18	1,373
292	静岡	沼津北	14,840	741	49,913	60	39	21	1,457	120	1,697
293	静岡	静岡清水	6,730	12	1,779	2	1	1	765	16	785
294	静岡	有度	5,448	71	13,023	16	10	5	701	31	763
295	静岡	江尻	4,367	41	9,464	11	7	4	1,554	22	1,598
296	静岡	三保	2,970	19	6,495	8	5	3	469	▲ 48	437
297	静岡	静岡興津	1,646	10	6,289	8	5	3	946	▲ 40	922
298	静岡	小島	654	9	13,966	17	11	6	722	▲ 129	627
299	静岡	南熱海	2,720	26	9,520	12	7	4	403	3	429
300	静岡	伊豆山	2,012	62	30,629	37	24	13	503	49	626
301	静岡	第二熱海	7,999	197	24,586	30	19	10	1,105	223	1,387
302	静岡	三島中郷	1,073	5	4,206	5	3	2	953	▲ 8	955
303	静岡	北田町	5,127	105	20,410	25	16	8	1,805	64	1,918
304	静岡	富士宮	8,730	6	733	1	1	0	407	▲ 11	398
305	静岡	上野北山	937	5	5,005	6	4	2	240	3	255
306	静岡	猪之頭	1,648	20	11,965	14	9	5	82	23	133
307	静岡	上井出	1,640	8	4,711	6	4	2	142	5	159
308	静岡	伊東	10,221	29	2,850	3	2	1	426	▲ 8	424
309	静岡	静岡伊東 2	10,221	29	2,850	3	2	1	426	▲ 8	424

310	静岡	川奈	1,817	13	7,263	9	6	3	573	20	611
311	静岡	宇佐美	2,150	11	5,035	6	4	2	729	0	741
312	静岡	富戸	622	6	9,163	11	7	4	530	▲ 23	529
313	静岡	八幡野	3,480	43	12,285	15	10	5	454	24	508
314	静岡	静岡島田	6,997	36	5,110	6	4	2	927	▲ 20	919
315	静岡	初倉	1,180	5	4,528	5	4	2	445	▲ 17	439
316	静岡	富士	10,901	72	6,588	8	5	3	678	6	700
317	静岡	平垣	10,275	43	4,185	5	3	2	522	▲ 3	529
318	静岡	富士大淵	1,721	21	11,919	14	9	5	307	20	355
319	静岡	富士見台	3,416	54	15,894	19	12	7	452	24	514
320	静岡	富士鈴川	1,425	5	3,695	4	3	2	435	▲ 17	427
321	静岡	富士岡	3,652	8	2,251	3	2	1	583	▲ 20	569
322	静岡	鷹岡	2,354	8	3,378	4	3	1	448	5	461
323	静岡	磐田	4,348	28	6,552	8	5	3	784	16	816
324	静岡	大藤	1,088	10	8,866	11	7	4	385	17	424
325	静岡	焼津	3,220	5	1,610	2	1	1	411	▲ 47	368
326	静岡	大富	3,913	34	8,775	11	7	4	630	12	664
327	静岡	掛川	15,730	65	4,126	5	3	2	444	1	455
328	静岡	原谷	1,014	5	4,633	6	4	2	330	▲ 8	334
329	静岡	伊達方	1,380	4	2,951	4	2	1	181	▲ 5	183
330	静岡	藤枝	4,683	12	2,541	3	2	1	1,003	21	1,030
331	静岡	葉梨	1,232	19	15,347	19	12	6	337	25	399
332	静岡	兵太夫	2,484	13	5,275	6	4	2	995	34	1,041
333	静岡	御殿場	2,948	4	1,260	2	1	1	891	▲ 26	869
334	静岡	御殿場神山	1,281	6	4,844	6	4	2	614	7	633
335	静岡	玉穂	2,702	26	9,468	11	7	4	499	15	536
336	静岡	袋井	3,395	12	3,645	4	3	2	1,032	▲ 3	1,038
337	静岡	静岡山梨	1,769	43	24,468	30	19	10	633	52	744
338	静岡	天竜	4,046	37	9,158	11	7	4	486	4	512
339	静岡	浜北	3,311	29	8,714	11	7	4	556	18	596
340	静岡	中瀬	1,236	6	4,482	5	4	2	566	9	586
341	静岡	宮口	1,550	10	6,167	7	5	3	565	12	592
342	静岡	宮口2	1,550	10	6,167	7	5	3	565	12	592
343	静岡	伊東下田	8,449	121	14,314	17	11	6	520	7	561
344	静岡	箕作	461	8	16,593	20	13	7	508	6	554
345	静岡	裾野	2,928	6	2,133	3	2	1	1,178	▲ 6	1,178
346	静岡	沼津御宿	1,315	6	4,425	5	3	2	775	▲ 33	752
347	静岡	湖西	2,237	10	4,421	5	3	2	852	13	875
348	静岡	新所原	988	3	3,543	4	3	1	1,015	15	1,038
349	静岡	入出	1,421	3	2,174	3	2	1	218	▲ 9	215
350	静岡	白須賀	1,122	2	1,512	2	1	1	188	▲ 4	188
351	静岡	熱川	4,714	18	3,831	5	3	2	203	▲ 18	195
352	静岡	稲取	2,698	24	9,044	11	7	4	291	2	315
353	静岡	河津	1,685	14	8,209	10	6	3	454	▲ 3	470
354	静岡	南伊豆	3,196	11	3,299	4	3	1	244	▲ 7	245
355	静岡	南崎	1,336	18	13,196	16	10	5	119	25	175
356	静岡	伊東松崎	1,242	16	12,648	15	10	5	1,059	▲ 118	971
357	静岡	西伊豆	482	16	32,928	40	26	14	647	1	728
358	静岡	仁科	739	14	19,075	23	15	8	961	▲ 68	939
359	静岡	伊豆賀茂	923	16	17,010	21	13	7	250	18	309
360	静岡	伊豆長岡	1,961	2	992	1	1	0	1,004	▲ 44	962
361	静岡	修善寺大仁	4,469	78	17,519	21	14	7	517	10	569
362	静岡	静岡戸田	2,309	5	2,362	3	2	1	111	▲ 15	102
363	静岡	土肥	3,347	15	4,553	6	4	2	163	▲ 23	152
364	静岡	丹那	1,382	9	6,169	7	5	3	194	7	216
365	静岡	新函南	1,880	1	362	0	0	0	1,188	▲ 4	1,184
366	静岡	韭山高原	2,424	17	6,943	8	5	3	49	12	77
367	静岡	韭山	2,696	77	28,576	35	22	12	997	61	1,127
368	静岡	大仁	654	9	13,897	17	11	6	1,730	▲ 27	1,737
369	静岡	湯ヶ島	846	7	8,286	10	7	3	603	▲ 12	611
370	静岡	青羽根	787	24	30,026	36	24	13	834	▲ 16	891
371	静岡	中伊豆	2,047	7	3,274	4	3	1	206	▲ 17	197
372	静岡	中土狩	2,579	21	8,015	10	6	3	1,712	55	1,786
373	静岡	須走	1,296	8	6,302	8	5	3	262	▲ 8	270

374	静岡	静岡小山	1,393	7	5,124	6	4	2	703	6	721
375	静岡	用沢	1,144	4	3,683	4	3	2	374	▲ 11	372
376	静岡	芝川	835	5	6,006	7	5	3	169	5	189
377	静岡	富士川	2,581	9	3,510	4	3	1	539	▲ 25	522
378	静岡	富士松野	3,159	14	4,362	5	3	2	179	▲ 4	185
379	静岡	蒲原	3,363	87	25,793	31	20	11	699	32	793
380	静岡	由比	2,792	12	4,264	5	3	2	679	▲ 58	631
381	静岡	静岡岡部	1,127	6	5,628	7	4	2	790	0	803
382	静岡	大井川	1,623	5	3,318	4	3	1	372	▲ 4	376
383	静岡	御前崎	1,847	7	3,799	5	3	2	271	45	326
384	静岡	相良	3,549	14	3,988	5	3	2	296	▲ 10	296
385	静岡	地頭方	1,585	4	2,641	3	2	1	103	▲ 4	105
386	静岡	榛原	3,079	7	2,215	3	2	1	299	▲ 23	282
387	静岡	吉田町	2,139	2	706	1	1	0	523	0	525
388	静岡	静岡金谷	3,243	7	2,097	3	2	1	198	▲ 17	187
389	静岡	静岡川根	603	6	10,273	12	8	4	497	▲ 30	491
390	静岡	中川根	775	8	9,901	12	8	4	360	▲ 8	376
391	静岡	千頭	614	6	9,674	12	8	4	230	1	255
392	静岡	大須賀	315	1	4,603	6	4	2	673	▲ 88	597
393	静岡	浜岡	1,378	3	2,221	3	2	1	311	4	321
394	静岡	小笠	1,186	2	1,912	2	2	1	329	▲ 6	328
395	静岡	掛川菊川	2,138	4	2,052	2	2	1	708	▲ 6	707
396	静岡	掛川城東	1,314	2	1,362	2	1	1	156	▲ 8	152
397	静岡	掛川大東	1,255	2	1,309	2	1	1	185	▲ 11	178
398	静岡	森町	1,869	2	1,319	2	1	1	447	▲ 3	448
399	静岡	天竜春野	683	3	4,743	6	4	2	194	▲ 1	205
400	静岡	気多	499	3	6,373	8	5	3	211	▲ 4	223
401	静岡	浅羽	965	3	3,478	4	3	1	309	▲ 3	314
402	静岡	静岡福田	2,079	3	1,329	2	1	1	248	▲ 9	243
403	静岡	竜洋	1,665	3	1,856	2	1	1	283	▲ 6	281
404	静岡	静岡豊岡	970	4	4,530	5	4	2	386	1	398
405	静岡	天竜佐久間	477	8	17,651	21	14	7	236	15	293
406	静岡	舞阪	3,580	7	2,013	2	2	1	414	▲ 15	404
407	静岡	新居	1,065	4	3,783	5	3	2	557	4	571
408	静岡	細江	4,750	45	9,537	12	7	4	270	2	295
409	静岡	引佐	752	2	2,362	3	2	1	520	▲ 34	492
410	静岡	三ヶ日	1,577	13	8,113	10	6	3	420	▲ 22	417
411	静岡	都筑	1,075	17	15,889	19	12	7	299	16	353
412	静岡	水窪	1,003	15	14,622	18	11	6	256	0	291
413	名古屋	千種覚王山	5,737	39	6,881	8	5	3	3,303	405	3,724
414	名古屋	名古屋東山	5,399	113	20,981	25	16	9	1,951	220	2,221
415	名古屋	千種第二	7,905	291	36,843	45	29	15	3,112	1422	4,623
416	名古屋	名古屋新東	29,205	124	4,243	5	3	2	5,586	536	6,132
417	名古屋	布池	6,725	115	17,067	21	13	7	4,657	527	5,225
418	名古屋	矢田	9,743	7	766	1	1	0	2,277	154	2,433
419	名古屋	大曾根	13,700	307	22,402	27	18	9	1,542	206	1,802
420	名古屋	味鏡	3,871	45	11,627	14	9	5	1,518	247	1,793
421	名古屋	名古屋山田	5,788	44	7,650	9	6	3	1,171	119	1,308
422	名古屋	浄心	8,088	64	7,934	10	6	3	1,852	153	2,024
423	名古屋	菊井	8,376	33	3,986	5	3	2	1,883	184	2,077
424	名古屋	笹島	17,252	139	8,074	10	6	3	6,830	3626	10,475
425	名古屋	則武	8,823	453	51,375	62	40	21	4,371	2017	6,511
426	名古屋	名古屋中村	5,989	15	2,572	3	2	1	2,550	115	2,671
427	名古屋	稲葉地	6,358	91	14,368	17	11	6	2,234	94	2,362
428	名古屋	名古屋中	28,820	59	2,049	2	2	1	2,076	57	2,138
429	名古屋	広小路	7,388	289	39,102	47	31	16	7,124	1349	8,567
430	名古屋	名古屋金山	12,521	22	1,717	2	1	1	5,996	2004	8,004
431	名古屋	東海栄東西	25,506	454	17,795	22	14	7	8,297	43	8,383
432	名古屋	新広小路	7,388	289	39,102	47	31	16	7,124	1349	8,567
433	名古屋	滝子	5,859	66	11,192	14	9	5	2,176	79	2,283
434	名古屋	瑞穂通	5,907	39	6,574	8	5	3	1,991	113	2,120
435	名古屋	八事	3,770	47	12,543	15	10	5	3,364	67	3,461
436	名古屋	名古屋中川	5,223	52	9,999	12	8	4	1,417	285	1,726
437	名古屋	下之一色	7,940	67	8,462	10	7	4	1,107	11	1,139

438	名古屋	名古屋万場	4,201	27	6,331	8	5	3	820	16	852
439	名古屋	名古屋港	11,643	12	1,025	1	1	0	1,081	45	1,128
440	名古屋	稲永	4,971	51	10,174	12	8	4	874	70	968
441	名古屋	道德	9,422	73	7,781	9	6	3	1,846	164	2,028
442	名古屋	笠寺	7,452	78	10,527	13	8	4	1,190	122	1,337
443	名古屋	大同	6,618	103	15,633	19	12	7	1,442	179	1,659
444	名古屋	名古屋守山	12,257	128	10,476	13	8	4	880	49	954
445	名古屋	志段味	5,517	33	5,984	7	5	2	706	4	724
446	名古屋	名古屋大森	3,476	39	11,078	13	9	5	1,858	149	2,034
447	名古屋	名古屋緑	4,574	25	5,532	7	4	2	1,518	205	1,736
448	名古屋	平手	3,853	16	4,159	5	3	2	2,125	86	2,221
449	名古屋	鳴子第二	3,810	116	30,562	37	24	13	2,040	293	2,407
450	名古屋	名東	9,875	93	9,377	11	7	4	2,353	792	3,167
451	名古屋	猪子石	4,026	51	12,636	15	10	5	1,882	66	1,978
452	名古屋	猪高	10,366	334	32,186	39	25	13	2,353	153	2,583
453	名古屋	天白	5,952	36	6,057	7	5	3	2,453	124	2,592
454	名古屋	豊橋	14,569	81	5,593	7	4	2	554	33	600
455	名古屋	豊橋岩田	4,630	48	10,370	13	8	4	1,123	40	1,188
456	名古屋	豊橋花田	4,562	80	17,521	21	14	7	1,267	54	1,363
457	名古屋	豊橋南栄	4,972	41	8,284	10	7	3	1,164	30	1,214
458	名古屋	寺沢	1,057	7	6,971	8	5	3	656	16	688
459	名古屋	豊橋二川	2,994	22	7,504	9	6	3	922	18	958
460	名古屋	豊橋石巻	751	3	3,891	5	3	2	369	10	389
461	名古屋	老津	1,328	5	3,572	4	3	1	593	6	607
462	名古屋	植田	2,216	9	3,902	5	3	2	593	8	611
463	名古屋	札木	14,569	81	5,593	7	4	2	554	33	600
464	名古屋	岡崎	12,553	124	9,872	12	8	4	713	39	776
465	名古屋	羽根	8,979	77	8,528	10	7	4	2,016	118	2,155
466	名古屋	矢作	5,045	22	4,394	5	3	2	511	▲ 1	520
467	名古屋	藤川	1,048	4	3,381	4	3	1	848	8	864
468	名古屋	岩津	1,573	1	573	1	0	0	1,311	25	1,337
469	名古屋	常磐	955	8	8,380	10	7	3	516	26	562
470	名古屋	河合	963	6	5,796	7	5	2	516	20	550
471	名古屋	六ツ美	1,251	7	5,240	6	4	2	1,099	39	1,150
472	名古屋	尾張一宮	9,848	21	2,124	3	2	1	967	62	1,035
473	名古屋	一宮神山	3,868	101	26,231	32	21	11	1,420	102	1,586
474	名古屋	一宮羽根	3,632	17	4,724	6	4	2	559	16	587
475	名古屋	一宮萩原	2,647	9	3,456	4	3	1	475	5	488
476	名古屋	浅井	3,669	8	2,158	3	2	1	424	▲ 2	428
477	名古屋	品野	495	6	11,452	14	9	5	1,530	13	1,571
478	名古屋	水野	1,330	7	5,584	7	4	2	438	14	465
479	名古屋	瀬戸陶栄	10,837	98	9,031	11	7	4	364	14	400
480	名古屋	愛知半田	9,428	58	6,106	7	5	3	650	15	680
481	名古屋	板山	848	5	6,437	8	5	3	735	11	762
482	名古屋	亀崎	2,166	8	3,623	4	3	2	678	▲ 14	673
483	名古屋	春日井	11,858	130	10,940	13	9	5	865	52	944
484	名古屋	勝川	6,512	58	8,869	11	7	4	1,651	82	1,755
485	名古屋	高蔵寺分室	6,478	24	3,729	5	3	2	559	3	572
486	名古屋	高蔵寺	2,613	24	9,289	11	7	4	1,426	86	1,534
487	名古屋	春日井坂下	1,338	5	3,722	4	3	2	664	17	690
488	名古屋	愛知豊川	2,510	3	1,243	2	1	1	954	▲ 26	932
489	名古屋	御油	2,027	3	1,697	2	1	1	1,002	19	1,025
490	名古屋	津島藤浪	4,272	67	15,675	19	12	7	946	12	996
491	名古屋	碧南2	9,354	12	1,249	2	1	1	795	16	815
492	名古屋	刈谷	9,356	46	4,935	6	4	2	858	109	979
493	名古屋	刈谷境	2,696	23	8,656	10	7	4	896	79	996
494	名古屋	愛知豊田	9,612	37	3,880	5	3	2	1,008	59	1,077
495	名古屋	豊田高上	3,510	76	21,569	26	17	9	2,089	166	2,307
496	名古屋	豊田寿	7,610	49	6,481	8	5	3	880	58	954
497	名古屋	猿投2	2,753	5	1,714	2	1	1	1,188	4	1,196
498	名古屋	豊田高岡	2,204	6	2,903	4	2	1	988	43	1,038
499	名古屋	松平	1,069	4	3,572	4	3	1	643	21	672
500	名古屋	豊田上郷	1,666	5	3,202	4	3	1	731	20	759
501	名古屋	保見	2,724	9	3,396	4	3	1	567	12	587

502	名古屋	豊田駒場	1,732	7	3,860	5	3	2	760	34	804
503	名古屋	刈谷安城	6,778	11	1,563	2	1	1	827	60	891
504	名古屋	刈谷安城2	6,778	11	1,563	2	1	1	827	4	835
505	名古屋	今村	2,684	151	56,381	68	44	23	2,801	394	3,330
506	名古屋	刈谷桜井	1,154	7	5,710	7	4	2	1,670	165	1,848
507	名古屋	刈谷明治	1,915	9	4,552	6	4	2	606	▲ 14	604
508	名古屋	平坂	1,668	15	8,902	11	7	4	800	4	826
509	名古屋	室場	1,167	2	1,424	2	1	1	545	▲ 1	548
510	名古屋	西尾寄住	4,628	27	5,782	7	5	2	1,442	14	1,470
511	名古屋	蒲郡2	4,933	41	8,251	10	6	3	1,120	19	1,158
512	名古屋	三河大塚	1,038	8	8,162	10	6	3	727	17	763
513	名古屋	形原	2,274	16	6,901	8	5	3	664	7	687
514	名古屋	犬山B	6,613	5	774	1	1	0	698	17	717
515	名古屋	犬山羽黒	2,706	7	2,488	3	2	1	712	6	724
516	名古屋	常滑	3,590	50	13,985	17	11	6	557	▲ 1	590
517	名古屋	小鈴谷	1,225	7	5,427	7	4	2	248	▲ 13	248
518	名古屋	尾張大野	3,183	16	4,905	6	4	2	668	12	692
519	名古屋	一宮江南2	4,635	44	9,404	11	7	4	1,372	204	1,598
520	名古屋	江南宮田	2,503	17	6,860	8	5	3	571	16	603
521	名古屋	尾西	3,429	10	2,838	3	2	1	774	6	786
522	名古屋	小牧機械棟	4,007	15	3,738	5	3	2	631	22	663
523	名古屋	篠岡	2,600	9	3,486	4	3	1	502	6	516
524	名古屋	小牧桜井	10,527	149	14,108	17	11	6	631	46	711
525	名古屋	稲沢	2,905	16	5,588	7	4	2	1,724	25	1,762
526	名古屋	矢合	2,868	12	4,131	5	3	2	522	7	539
527	名古屋	豊橋新城	6,178	72	11,633	14	9	5	613	8	649
528	名古屋	大海	1,425	9	6,556	8	5	3	295	▲ 36	275
529	名古屋	新城富岡	1,262	5	3,674	4	3	2	205	5	219
530	名古屋	上野町	4,296	76	17,714	21	14	7	965	139	1,146
531	名古屋	尾張横須賀	6,251	49	7,888	10	6	3	622	49	690
532	名古屋	尾張横須賀B	6,251	49	7,888	10	6	3	622	49	690
533	名古屋	加木屋	2,562	25	9,713	12	8	4	1,214	72	1,310
534	名古屋	大府	2,434	22	9,164	11	7	4	1,554	131	1,707
535	名古屋	知多	2,777	16	5,788	7	5	2	635	14	663
536	名古屋	知立2	3,812	12	3,140	4	2	1	1,700	128	1,835
537	名古屋	尾張旭	3,011	23	7,742	9	6	3	1,020	34	1,072
538	名古屋	愛知高浜	2,467	4	1,565	2	1	1	1,005	62	1,071
539	名古屋	岩倉	2,609	5	1,886	2	1	1	1,506	41	1,551
540	名古屋	豊明	3,771	26	6,834	8	5	3	801	47	864
541	名古屋	東阿野	3,110	22	7,019	8	6	3	1,214	32	1,263
542	名古屋	名古屋東郷	2,337	11	4,666	6	4	2	1,081	41	1,134
543	名古屋	名古屋日進	4,008	7	1,775	2	1	1	747	32	783
544	名古屋	長久手B	2,281	5	2,244	3	2	1	1,303	6	1,315
545	名古屋	豊山	1,260	24	19,387	23	15	8	1,095	69	1,210
546	名古屋	西春B	4,084	49	11,890	14	9	5	1,591	89	1,708
547	名古屋	新川清洲	3,610	27	7,540	9	6	3	1,152	24	1,194
548	名古屋	江南大口	1,086	4	3,616	4	3	2	860	21	890
549	名古屋	扶桑	3,535	9	2,529	3	2	1	896	6	908
550	名古屋	木曽川B	3,840	22	5,769	7	5	2	575	14	603
551	名古屋	祖父江	2,517	9	3,642	4	3	2	574	1	584
552	名古屋	平和	2,865	5	1,840	2	1	1	526	1	531
553	名古屋	海部	5,309	29	5,476	7	4	2	609	▲ 9	613
554	名古屋	蟹江B	2,807	26	9,239	11	7	4	1,050	50	1,122
555	名古屋	南海部	2,410	4	1,787	2	1	1	424	▲ 16	412
556	名古屋	木場	1,680	14	8,156	10	6	3	529	22	570
557	名古屋	津島弥富	2,939	8	2,584	3	2	1	720	0	726
558	名古屋	鍋田	2,010	4	2,160	3	2	1	259	▲ 42	223
559	名古屋	永和	1,632	4	2,513	3	2	1	561	▲ 11	556
560	名古屋	八開	918	2	2,107	3	2	1	366	▲ 4	368
561	名古屋	阿久比	1,666	7	4,483	5	4	2	499	1	511
562	名古屋	東浦	2,793	6	2,137	3	2	1	882	54	942
563	名古屋	南知多	2,863	45	15,793	19	12	7	261	4	303
564	名古屋	師崎	1,689	7	4,261	5	3	2	199	▲ 30	179
565	名古屋	篠島	164	7	45,725	55	36	19	469	▲ 15	564

566	名古屋	日間賀	309	6	18,839	23	15	8	217	▲ 6	257
567	名古屋	愛知豊浜	1,369	11	7,819	9	6	3	263	▲ 35	246
568	名古屋	愛知美浜	3,073	17	5,586	7	4	2	183	▲ 4	192
569	名古屋	野間	1,340	14	10,334	12	8	4	265	▲ 1	288
570	名古屋	武豊	2,762	11	3,849	5	3	2	683	10	703
571	名古屋	一色2	1,354	2	1,653	2	1	1	419	▲ 17	406
572	名古屋	吉良	1,896	9	4,679	6	4	2	577	▲ 70	519
573	名古屋	上横須賀	1,270	5	3,597	4	3	1	701	▲ 65	644
574	名古屋	幡豆	369	7	19,288	23	15	8	1,518	▲ 164	1,400
575	名古屋	幸田	1,272	5	4,204	5	3	2	1,154	21	1,185
576	名古屋	豊富	2,043	8	3,869	5	3	2	254	3	267
577	名古屋	三好	3,027	11	3,569	4	3	1	1,906	80	1,994
578	名古屋	三好ヶ丘	2,984	46	15,335	19	12	6	1,039	43	1,119
579	名古屋	豊田藤岡	2,337	16	6,811	8	5	3	500	16	532
580	名古屋	小原	3,241	8	2,334	3	2	1	76	0	82
581	名古屋	足助	989	9	8,653	10	7	4	839	▲ 4	856
582	名古屋	下山	2,780	7	2,450	3	2	1	62	5	73
583	名古屋	小渡	598	6	10,797	13	8	4	328	3	356
584	名古屋	設楽	6,465	5	804	1	1	0	76	▲ 1	77
585	名古屋	東栄	951	3	2,657	3	2	1	303	▲ 23	286
586	名古屋	稲武	722	4	4,894	6	4	2	323	▲ 11	324
587	名古屋	鳳来大野	425	7	16,089	19	13	7	656	▲ 46	649
588	名古屋	鳳来	597	8	12,855	16	10	5	254	18	303
589	名古屋	三河一宮	637	13	20,294	25	16	8	1,344	4	1,397
590	名古屋	小坂井	2,809	5	1,904	2	1	1	769	1	774
591	名古屋	愛知御津	2,217	10	4,591	6	4	2	494	6	512
592	名古屋	愛知田原2	4,125	60	14,479	17	11	6	963	30	1,027
593	名古屋	愛知野田	978	3	3,190	4	3	1	177	▲ 23	162
594	名古屋	赤羽根	1,172	3	2,969	4	2	1	197	▲ 2	202
595	名古屋	渥美	2,819	9	3,348	4	3	1	474	▲ 7	475
596	名古屋	伊良湖岬	1,221	2	1,297	2	1	1	110	▲ 21	93
597	三重	片田	5,191	10	1,835	2	1	1	174	1	179
598	三重	高茶屋	1,116	6	5,403	7	4	2	562	10	585
599	三重	一身田	2,656	12	4,672	6	4	2	429	1	442
600	三重	高野尾	3,178	15	4,606	6	4	2	70	11	93
601	三重	津丸之内第4	32,061	76	2,378	3	2	1	416	3	425
602	三重	津丸之内第3	32,061	76	2,378	3	2	1	416	3	425
603	三重	四日市B	25,649	76	2,972	4	2	1	501	5	513
604	三重	三ツ谷B	12,824	76	5,944	7	5	2	430	13	457
605	三重	四日市富田	3,533	21	6,018	7	5	3	697	27	739
606	三重	小山田	849	1	1,380	2	1	1	255	▲ 2	257
607	三重	県	2,597	9	3,528	4	3	1	243	3	254
608	三重	保々	1,089	3	2,669	3	2	1	236	▲ 1	241
609	三重	四日市水沢	1,678	8	4,789	6	4	2	173	9	194
610	三重	塩浜	6,944	38	5,401	7	4	2	512	11	536
611	三重	室山	3,377	9	2,738	3	2	1	512	6	524
612	三重	下野	1,898	7	3,741	5	3	2	487	10	507
613	三重	伊勢志摩2	15,507	129	8,326	10	7	3	413	10	443
614	三重	伊勢志摩3	15,507	129	8,326	10	7	3	413	10	443
615	三重	伊勢大湊	1,856	7	3,843	5	3	2	390	▲ 3	397
616	三重	伊勢豊浜	896	1	1,511	2	1	1	156	▲ 7	153
617	三重	伊勢南	1,447	11	7,692	9	6	3	168	9	195
618	三重	松阪港	7,628	74	9,678	12	8	4	427	11	462
619	三重	松阪南	2,433	34	14,048	17	11	6	158	29	221
620	三重	櫛田	960	2	2,418	3	2	1	297	▲ 2	301
621	三重	伊勢寺	1,154	2	1,589	2	1	1	319	▲ 2	321
622	三重	松阪東黒部	1,634	14	8,312	10	7	3	177	15	212
623	三重	松阪大石	2,802	11	3,925	5	3	2	66	5	81
624	三重	松阪新座	6,745	27	4,016	5	3	2	376	2	388
625	三重	桑名	9,751	54	5,561	7	4	2	397	17	427
626	三重	桑名深谷	819	3	4,115	5	3	2	354	▲ 5	359
627	三重	七和	2,209	11	5,197	6	4	2	639	12	663
628	三重	伊賀上野	10,748	93	8,623	10	7	4	372	▲ 15	378
629	三重	三重上野南	904	3	3,041	4	2	1	105	4	116

630	三重	鈴鹿B館	5,870	90	15,418	19	12	6	580	29	646
631	三重	鈴鹿白子	5,737	8	1,337	2	1	1	396	4	404
632	三重	石薬師	1,282	3	2,594	3	2	1	175	▲ 3	178
633	三重	天名	891	6	6,668	8	5	3	151	14	181
634	三重	伊勢若松	1,910	2	1,033	1	1	0	375	▲ 9	368
635	三重	庄野	4,913	8	1,568	2	1	1	466	9	479
636	三重	三重長沢	1,431	8	5,446	7	4	2	127	11	151
637	三重	名張	4,735	44	9,336	11	7	4	351	16	389
638	三重	比奈知	1,354	23	16,687	20	13	7	99	33	172
639	三重	桔梗ヶ丘第一	1,350	2	1,378	2	1	1	513	▲ 19	498
640	三重	尾鷲	4,002	52	13,050	16	10	5	549	3	583
641	三重	三重九鬼	869	12	14,151	17	11	6	47	29	110
642	三重	賀田	1,108	7	6,524	8	5	3	96	6	118
643	三重	北輪内	364	7	19,437	23	15	8	235	21	302
644	三重	三重亀山	7,617	10	1,371	2	1	1	186	1	191
645	三重	野登	1,889	6	3,248	4	3	1	82	21	111
646	三重	鳥羽	9,447	74	7,885	10	6	3	148	▲ 36	131
647	三重	鳥羽第2	9,447	74	7,885	10	6	3	148	10	177
648	三重	三重長岡	2,782	18	6,442	8	5	3	43	12	71
649	三重	答志島	2,000	63	31,483	38	25	13	35	72	183
650	三重	菅島	259	18	69,231	84	54	29	128	153	448
651	三重	三重飛鳥	608	8	12,594	15	10	5	171	13	214
652	三重	新鹿	1,312	15	11,197	14	9	5	72	19	119
653	三重	二木島	527	15	28,532	34	22	12	75	59	202
654	三重	熊野第二	2,314	87	37,499	45	29	16	481	68	639
655	三重	久居	4,080	21	5,077	6	4	2	409	9	430
656	三重	榑原	2,204	3	1,463	2	1	1	61	0	65
657	三重	多度	1,636	3	1,668	2	1	1	146	▲ 1	149
658	三重	伊勢長島	1,698	11	6,213	8	5	3	506	▲ 6	516
659	三重	北勢	1,582	4	2,788	3	2	1	321	▲ 3	324
660	三重	員弁	1,120	2	1,811	2	1	1	287	▲ 5	286
661	三重	大安	1,303	2	1,288	2	1	1	118	▲ 9	113
662	三重	大安東	1,124	1	971	1	1	0	226	▲ 13	215
663	三重	東員	1,443	2	1,092	1	1	0	172	▲ 3	171
664	三重	三重藤原	495	3	6,220	8	5	3	213	13	242
665	三重	菟野	1,967	8	4,203	5	3	2	508	12	530
666	三重	朝明	1,731	5	2,783	3	2	1	123	▲ 1	128
667	三重	四日市楠	1,466	6	3,833	5	3	2	436	▲ 3	443
668	三重	四日市朝日	1,183	6	4,700	6	4	2	342	▲ 6	348
669	三重	三重関	1,063	2	1,652	2	1	1	183	▲ 10	177
670	三重	河芸	3,332	16	4,710	6	4	2	279	6	297
671	三重	棕本	1,625	4	2,207	3	2	1	135	▲ 1	140
672	三重	三重美里	703	6	7,975	10	6	3	203	10	232
673	三重	安濃	1,462	2	1,511	2	1	1	154	▲ 10	148
674	三重	香良洲	708	1	2,090	3	2	1	230	▲ 22	214
675	三重	一志	2,448	9	3,656	4	3	2	123	3	135
676	三重	三重白山	2,423	4	1,445	2	1	1	58	0	62
677	三重	三重嬉野	1,080	2	2,131	3	2	1	146	0	152
678	三重	美杉	844	11	12,675	15	10	5	122	17	169
679	三重	三重奥津	634	9	14,250	17	11	6	91	24	149
680	三重	三雲	2,702	15	5,421	7	4	2	221	34	268
681	三重	飯南	633	5	8,228	10	6	3	243	9	271
682	三重	飯高	642	13	19,536	24	15	8	152	34	233
683	三重	飯高川俣	589	4	6,581	8	5	3	97	8	121
684	三重	多気	2,251	5	2,323	3	2	1	108	▲ 1	113
685	三重	明和	1,283	3	2,023	2	2	1	278	▲ 1	282
686	三重	伊勢大淀	1,292	2	1,465	2	1	1	170	▲ 10	164
687	三重	大台	4,838	50	10,310	12	8	4	155	19	198
688	三重	柘原	547	2	3,515	4	3	1	230	0	238
689	三重	勢和	895	9	9,524	12	7	4	253	16	292
690	三重	三重荻原	591	8	13,436	16	11	6	143	25	201
691	三重	伊勢玉城	1,051	5	4,559	6	4	2	318	▲ 6	324
692	三重	伊勢二見	1,430	6	4,191	5	3	2	265	▲ 21	254
693	三重	宿田曾	810	10	12,125	15	10	5	263	3	296

694	三重	五ヶ所	712	11	14,767	18	12	6	166	29	231
695	三重	南海	519	4	7,105	9	6	3	145	3	166
696	三重	慥柄	674	3	4,323	5	3	2	120	1	131
697	三重	内城田	538	6	11,906	14	9	5	389	▲ 5	412
698	三重	伊賀	1,317	4	2,950	4	2	1	117	5	129
699	三重	島ヶ原	1,405	6	4,417	5	3	2	63	4	77
700	三重	阿山	1,047	3	2,693	3	2	1	58	0	64
701	三重	伊賀平田	1,454	9	6,342	8	5	3	115	10	141
702	三重	三重青山	2,426	7	2,855	3	2	1	217	▲ 11	212
703	三重	浜島	1,364	13	9,190	11	7	4	208	▲ 7	223
704	三重	大王	2,009	12	6,132	7	5	3	198	▲ 6	207
705	三重	三重志摩	2,625	12	4,558	6	4	2	264	▲ 3	273
706	三重	阿児	5,116	13	2,547	3	2	1	393	▲ 30	369
707	三重	安乗	453	2	4,325	5	3	2	236	▲ 14	232
708	三重	甲賀	452	1	3,283	4	3	1	399	▲ 27	380
709	三重	三重磯部	901	3	3,550	4	3	1	165	▲ 18	155
710	三重	紀伊長島	3,432	79	23,018	28	18	10	268	10	334
711	三重	海山	812	11	13,392	16	11	6	632	▲ 114	551
712	三重	矢口桂城	734	15	20,251	24	16	8	161	10	219
713	三重	三重御浜	1,191	17	14,134	17	11	6	202	26	262
714	三重	紀宝鶴殿	649	20	30,133	36	24	13	428	36	537
715	三重	入鹿	499	5	10,607	13	8	4	39	21	85
716	三重	三重錦	486	11	23,556	28	18	10	214	37	307
717	三重	島津	459	5	9,906	12	8	4	238	▲ 5	257
718	三重	神島	328	9	26,372	32	21	11	78	0	142
719	三重	南島	740	11	14,408	17	11	6	274	0	308
720	滋賀	滋賀大津	32,532	192	5,903	7	5	2	850	14	878
721	滋賀	堅田2	3,632	15	4,181	5	3	2	911	25	946
722	滋賀	滋賀瀬田	3,001	17	5,704	7	4	2	1,123	▲ 48	1,088
723	滋賀	石山	4,557	28	6,142	7	5	3	589	27	631
724	滋賀	大津坂本2	3,217	19	6,028	7	5	3	865	15	895
725	滋賀	比叡平	1,130	8	7,155	9	6	3	291	▲ 10	299
726	滋賀	関ノ津	3,196	7	2,064	2	2	1	101	▲ 18	88
727	滋賀	途中	1,095	9	8,538	10	7	4	124	8	153
728	滋賀	上田上別館	1,521	5	3,102	4	2	1	218	▲ 5	220
729	滋賀	におの浜	4,590	259	56,360	68	44	23	1,176	173	1,484
730	滋賀	彦根3	20,118	155	7,701	9	6	3	448	11	477
731	滋賀	河瀬	1,432	1	1,025	1	1	0	319	2	323
732	滋賀	稲枝	867	3	3,124	4	2	1	264	▲ 19	252
733	滋賀	滋賀長浜	10,633	21	1,954	2	2	1	463	5	473
734	滋賀	長浜局舎2	10,633	21	1,954	2	2	1	427	2	434
735	滋賀	近江八幡	11,791	127	10,749	13	8	4	562	71	658
736	滋賀	六枚橋別館	1,256	8	6,703	8	5	3	839	16	871
737	滋賀	八日市	3,432	21	6,230	8	5	3	926	31	973
738	滋賀	草津	7,191	13	1,856	2	1	1	675	26	705
739	滋賀	常盤	3,633	3	852	1	1	0	324	2	328
740	滋賀	近江守山	5,887	26	4,377	5	3	2	577	33	620
741	滋賀	守山北	1,218	6	4,973	6	4	2	906	▲ 18	900
742	滋賀	滋賀志賀	3,104	15	4,992	6	4	2	160	2	174
743	滋賀	和迹	2,968	7	2,293	3	2	1	126	▲ 4	128
744	滋賀	小松	1,535	8	5,153	6	4	2	206	▲ 7	211
745	滋賀	栗東	10,402	18	1,763	2	1	1	577	4	585
746	滋賀	金勝	1,436	1	741	1	1	0	577	2	581
747	滋賀	中主	1,809	3	1,653	2	1	1	759	19	782
748	滋賀	野洲2	3,358	4	1,275	2	1	1	1,047	34	1,085
749	滋賀	石部	5,732	4	724	1	1	0	212	▲ 8	206
750	滋賀	甲西	2,243	8	3,440	4	3	1	577	8	593
751	滋賀	下田	1,485	2	1,434	2	1	1	486	4	494
752	滋賀	菩提寺	1,486	19	12,630	15	10	5	486	▲ 15	501
753	滋賀	水口	7,379	7	925	1	1	0	357	40	399
754	滋賀	土山	2,251	4	1,996	2	2	1	232	▲ 11	226
755	滋賀	滋賀大野	1,723	3	1,812	2	1	1	102	▲ 5	101
756	滋賀	滋賀甲賀	2,094	10	4,623	6	4	2	357	▲ 17	352
757	滋賀	近江甲南	2,368	6	2,500	3	2	1	266	▲ 5	267

758	滋賀	雲井	1,855	3	1,848	2	1	1	111	▲ 15	100
759	滋賀	信楽	2,833	7	2,587	3	2	1	174	▲ 17	163
760	滋賀	安土	2,613	4	1,506	2	1	1	546	16	566
761	滋賀	滋賀蒲生	2,845	2	690	1	1	0	68	▲ 4	66
762	滋賀	近江日野	3,181	5	1,487	2	1	1	258	4	266
763	滋賀	竜王	3,655	3	802	1	1	0	55	▲ 4	53
764	滋賀	滋賀鶴川	702	2	2,655	3	2	1	276	▲ 27	255
765	滋賀	五個荘	941	2	2,331	3	2	1	454	▲ 24	436
766	滋賀	能登川	2,659	12	4,445	5	3	2	926	25	961
767	滋賀	愛東	823	2	2,377	3	2	1	138	▲ 11	133
768	滋賀	湖東	2,303	1	638	1	1	0	66	▲ 4	64
769	滋賀	秦荘	2,733	1	531	1	0	0	130	▲ 3	128
770	滋賀	愛知川	7,128	14	1,894	2	1	1	151	3	158
771	滋賀	豊郷	1,631	2	1,135	1	1	0	180	▲ 9	173
772	滋賀	甲良	1,282	2	1,291	2	1	1	129	▲ 6	127
773	滋賀	滋賀多賀	687	4	6,247	8	5	3	736	▲ 22	730
774	滋賀	滋賀山東	5,714	5	883	1	1	0	52	▲ 3	51
775	滋賀	柏原別館	1,159	2	2,066	2	2	1	148	▲ 10	143
776	滋賀	滋賀伊吹	952	1	1,448	2	1	1	109	▲ 7	106
777	滋賀	米原	2,944	17	5,933	7	5	2	744	14	772
778	滋賀	醒ヶ井	1,641	7	4,167	5	3	2	193	▲ 11	192
779	滋賀	滋賀浅井	1,022	3	2,720	3	2	1	301	▲ 4	303
780	滋賀	虎姫	1,645	4	2,611	3	2	1	165	1	172
781	滋賀	滋賀湖北	1,187	4	3,060	4	2	1	197	▲ 10	194
782	滋賀	朝日	1,069	4	3,321	4	3	1	138	▲ 4	142
783	滋賀	びわ	567	3	4,749	6	4	2	270	▲ 5	277
784	滋賀	近江高月	2,528	3	1,000	1	1	0	148	▲ 6	144
785	滋賀	木之本	6,378	8	1,197	1	1	0	161	▲ 10	153
786	滋賀	中之郷	572	5	8,202	10	6	3	226	9	254
787	滋賀	近江大浦	2,638	6	2,168	3	2	1	35	2	43
788	滋賀	マキノ	1,198	5	4,143	5	3	2	175	▲ 11	174
789	滋賀	マキノ沢	903	3	3,476	4	3	1	170	▲ 11	167
790	滋賀	今津	4,364	13	2,919	4	2	1	213	▲ 17	203
791	滋賀	安曇川	3,509	21	5,862	7	5	2	410	▲ 1	423
792	滋賀	船木	1,077	3	3,089	4	2	1	197	▲ 27	177
793	滋賀	高島	996	6	5,676	7	4	2	224	▲ 22	215
794	滋賀	新旭	2,020	2	1,181	1	1	0	202	▲ 19	185
795	滋賀	永源寺	535	1	2,654	3	2	1	249	▲ 22	233
796	滋賀	能登川北	1,303	1	1,138	1	1	0	148	0	150
797	滋賀	滋賀広瀬	1,346	3	2,165	3	2	1	112	0	118
798	京都	紫野	4,189	100	23,895	29	19	10	3,339	58	3,455
799	京都	京都北野	2,014	155	77,031	93	60	32	11,004	374	11,563
800	京都	西陣別館	6,419	18	2,852	3	2	1	5,464	157	5,627
801	京都	賀茂	8,143	48	5,844	7	5	2	3,542	217	3,773
802	京都	京都吉田別館	5,495	178	32,351	39	25	13	5,009	532	5,618
803	京都	山城大原	2,277	11	4,736	6	4	2	120	6	138
804	京都	鞍馬	1,605	14	8,971	11	7	4	987	22	1,031
805	京都	壬生別館	4,890	10	2,049	2	2	1	6,223	157	6,385
806	京都	京都	12,052	209	17,368	21	14	7	21,326	801	22,169
807	京都	祇園別館	3,363	1	268	0	0	0	4,351	0	4,351
808	京都	七条	11,128	17	1,547	2	1	1	3,643	207	3,854
809	京都	京都南	7,380	68	9,267	11	7	4	3,036	98	3,156
810	京都	嵯峨2	4,301	56	13,015	16	10	5	2,580	107	2,718
811	京都	朱雀	6,987	18	2,595	3	2	1	2,732	82	2,820
812	京都	深草	5,006	65	12,959	16	10	5	2,201	31	2,263
813	京都	京都醍醐	5,038	32	6,392	8	5	3	2,049	168	2,233
814	京都	伏見	4,211	80	18,974	23	15	8	3,339	122	3,507
815	京都	淀	2,742	19	7,050	9	6	3	1,154	3	1,175
816	京都	山科	4,000	12	3,086	4	2	1	1,973	108	2,088
817	京都	京都桂	7,303	122	16,686	20	13	7	4,098	343	4,481
818	京都	朱雀・桂2	7,303	122	16,686	20	13	7	4,098	343	4,481
819	京都	大原野	1,859	17	8,907	11	7	4	1,221	▲ 6	1,237
820	京都	福知山上川口	477	3	7,211	9	6	3	283	5	306
821	京都	前田	9,617	51	5,272	6	4	2	638	▲ 3	647

822	京都	福知山	13,864	1,103	79,545	96	62	33	835	176	1,202
823	京都	京都舞鶴	9,238	35	3,735	5	3	2	926	10	946
824	京都	舞鶴西	7,248	7	933	1	1	0	440	▲ 6	436
825	京都	舞鶴八雲 2	1,091	2	2,155	3	2	1	73	▲ 12	67
826	京都	舞鶴岡田	684	2	3,552	4	3	1	132	▲ 8	132
827	京都	綾部	5,440	106	19,432	23	15	8	744	46	836
828	京都	八田	794	2	2,897	4	2	1	78	6	91
829	京都	何北	934	4	4,372	5	3	2	37	10	57
830	京都	宇治 2	8,488	75	8,888	11	7	4	1,670	98	1,790
831	京都	京都新田	3,310	82	24,659	30	19	10	1,594	59	1,712
832	京都	木幡	3,884	32	8,130	10	6	3	1,396	34	1,449
833	京都	宮津	10,036	72	7,189	9	6	3	273	10	301
834	京都	天ノ橋立	862	3	3,809	5	3	2	239	▲ 3	246
835	京都	亀岡	7,800	112	14,338	17	11	6	1,381	19	1,434
836	京都	宮前	552	3	5,257	6	4	2	200	10	222
837	京都	城陽	3,783	13	3,314	4	3	1	1,366	114	1,488
838	京都	京都西山	2,205	71	32,315	39	25	13	5,464	228	5,769
839	京都	長岡京	6,915	571	82,587	100	65	34	2,353	199	2,751
840	京都	京都八幡	4,173	21	5,133	6	4	2	911	12	935
841	京都	山城田辺	7,498	18	2,431	3	2	1	1,214	44	1,264
842	京都	井手	1,306	3	2,650	3	2	1	437	1	444
843	京都	宇治田原	2,058	7	3,225	4	3	1	359	4	371
844	京都	山城町	1,571	5	3,272	4	3	1	426	▲ 22	412
845	京都	山城木津	5,871	119	20,282	25	16	8	1,017	49	1,115
846	京都	山城加茂	2,674	12	4,328	5	3	2	668	▲ 35	643
847	京都	和束	4,608	7	1,600	2	1	1	86	▲ 5	85
848	京都	精華 2	1,224	9	7,323	9	6	3	929	10	957
849	京都	京北	1,379	12	8,443	10	7	4	428	▲ 14	435
850	京都	京都美山	1,314	8	5,965	7	5	2	359	▲ 15	358
851	京都	園部	6,928	84	12,081	15	9	5	911	▲ 16	924
852	京都	京都八木	1,513	9	5,824	7	5	2	941	14	969
853	京都	丹波町	1,450	7	4,800	6	4	2	198	▲ 17	193
854	京都	京都下山	1,202	14	11,534	14	9	5	141	7	176
855	京都	京都日吉	512	2	4,863	6	4	2	273	▲ 2	283
856	京都	瑞穂	1,260	7	5,831	7	5	2	133	0	147
857	京都	和知	583	5	7,920	10	6	3	188	▲ 8	199
858	京都	三和	504	3	5,953	7	5	2	128	9	151
859	京都	夜久野	1,967	5	2,561	3	2	1	69	4	79
860	京都	平野	630	4	5,623	7	4	2	160	4	177
861	京都	京都大江	951	3	3,581	4	3	1	343	8	359
862	京都	岩滝	2,332	4	1,590	2	1	1	269	▲ 1	272
863	京都	伊根	528	4	6,933	8	5	3	59	15	90
864	京都	加悦谷	8,245	8	1,016	1	1	0	119	▲ 4	117
865	京都	峰山	8,918	15	1,706	2	1	1	182	▲ 4	182
866	京都	丹後大宮	4,309	7	1,715	2	1	1	98	▲ 6	96
867	京都	網野	5,184	13	2,551	3	2	1	157	▲ 4	159
868	京都	丹後木津	844	6	7,036	9	6	3	412	▲ 30	400
869	京都	丹後町	1,069	15	14,296	17	11	6	231	4	269
870	京都	京都弥栄	1,372	8	6,071	7	5	3	361	5	381
871	京都	神野	451	4	8,140	10	6	3	234	▲ 4	249
872	京都	久美浜	1,338	14	10,640	13	8	4	462	▲ 28	459
873	京都	中上林	554	5	9,508	11	7	4	97	0	119
874	京都	大河内	524	3	6,148	7	5	3	94	0	109
875	大阪	都島	5,637	37	6,618	8	5	3	2,833	167	3,016
876	大阪	此花	8,913	85	9,551	12	8	4	1,923	75	2,022
877	大阪	大阪新町新	14,903	58	3,905	5	3	2	3,946	85	4,041
878	大阪	西	5,049	222	43,998	53	35	18	2,682	157	2,945
879	大阪	土佐堀	15,612	118	7,549	9	6	3	6,603	322	6,943
880	大阪	大阪港	13,122	42	3,197	4	3	1	2,011	160	2,179
881	大阪	大阪大正別館	4,772	115	24,059	29	19	10	1,619	109	1,786
882	大阪	天王寺	8,905	222	24,975	30	20	10	2,429	111	2,600
883	大阪	大阪桜川	5,044	49	9,738	12	8	4	1,417	24	1,465
884	大阪	日本橋北館	18,751	25	1,349	2	1	1	3,946	▲ 300	3,650
885	大阪	西淀川	10,461	124	11,816	14	9	5	1,594	28	1,650

886	大阪	東淀川	4,074	52	12,751	15	10	5	3,188	182	3,400
887	大阪	東成	3,889	12	2,985	4	2	1	3,795	159	3,961
888	大阪	生野	6,787	19	2,744	3	2	1	1,518	6	1,530
889	大阪	巽	7,146	113	15,826	19	12	7	1,568	88	1,694
890	大阪	大阪旭	9,270	123	13,292	16	10	6	2,580	32	2,644
891	大阪	大阪城東	12,453	256	20,546	25	16	9	2,353	164	2,567
892	大阪	嶋野	5,725	88	15,412	19	12	6	2,429	113	2,579
893	大阪	桑津	12,100	191	15,798	19	12	7	2,277	89	2,404
894	大阪	阿倍野	7,540	127	16,814	20	13	7	3,946	40	4,026
895	大阪	長居	4,420	56	12,725	15	10	5	4,554	106	4,690
896	大阪	大阪住吉	2,413	5	1,993	2	2	1	2,429	5	2,439
897	大阪	天下茶屋	5,955	116	19,533	24	15	8	2,024	148	2,219
898	大阪	大阪淀川3	20,453	179	8,775	11	7	4	1,859	98	1,979
899	大阪	大阪三国	7,857	101	12,847	16	10	5	2,125	82	2,238
900	大阪	大阪鶴見	2,889	37	12,844	16	10	5	4,402	259	4,692
901	大阪	住之江	10,240	117	11,400	14	9	5	2,808	104	2,940
902	大阪	南港	4,901	44	8,981	11	7	4	1,260	83	1,365
903	大阪	大阪平野	6,728	81	12,000	14	9	5	2,884	104	3,016
904	大阪	北平野	5,902	118	19,925	24	16	8	1,923	48	2,019
905	大阪	大阪北	34,629	524	15,128	18	12	6	5,060	289	5,385
906	大阪	北	18,563	24	1,287	2	1	1	3,238	54	3,296
907	大阪	堀川	11,687	251	21,435	26	17	9	5,388	279	5,719
908	大阪	豊崎	8,839	180	20,410	25	16	8	6,603	429	7,081
909	大阪	高津	19,262	84	4,372	5	3	2	3,188	10	3,208
910	大阪	北浜RT	588	15	24,973	30	20	10	7,235	262	7,557
911	大阪	大阪東	52,902	135	2,548	3	2	1	2,985	6	2,997
912	大阪	島之内南	20,053	285	14,235	17	11	6	4,364	110	4,508
913	大阪	大阪中央ビル	5,401	143	26,457	32	21	11	6,071	64	6,199
914	大阪	堺	11,256	428	38,062	46	30	16	1,821	205	2,118
915	大阪	大阪石津	6,010	119	19,854	24	16	8	1,670	48	1,766
916	大阪	金岡	5,531	66	11,911	14	9	5	2,732	180	2,940
917	大阪	鳳	4,356	26	6,032	7	5	3	1,746	91	1,852
918	大阪	浜寺	3,804	62	16,297	20	13	7	1,821	115	1,976
919	大阪	登美丘	1,282	43	33,229	40	26	14	4,933	459	5,472
920	大阪	泉北	9,221	82	8,938	11	7	4	1,472	98	1,592
921	大阪	深井	4,782	47	9,821	12	8	4	1,518	54	1,596
922	大阪	初芝	4,170	41	9,874	12	8	4	1,821	24	1,869
923	大阪	南大阪2	8,208	65	7,871	10	6	3	1,229	19	1,267
924	大阪	東岸和田	5,010	445	88,839	107	70	37	1,821	183	2,218
925	大阪	山直	3,901	23	5,815	7	5	2	779	14	807
926	大阪	内畑	4,336	7	1,595	2	1	1	161	▲ 6	159
927	大阪	豊中	4,938	128	25,876	31	20	11	3,567	214	3,843
928	大阪	服部	5,540	201	36,347	44	29	15	3,491	543	4,122
929	大阪	庄内	4,081	186	45,544	55	36	19	2,884	262	3,256
930	大阪	池田石橋	3,681	61	16,553	20	13	7	2,656	40	2,736
931	大阪	池田別館	4,442	94	21,066	25	17	9	3,491	279	3,821
932	大阪	西吹田	7,539	92	12,255	15	10	5	2,732	106	2,868
933	大阪	吹田	10,744	50	4,692	6	4	2	1,872	113	1,997
934	大阪	千里	6,945	32	4,570	6	4	2	2,732	12	2,756
935	大阪	万国博	4,946	106	21,507	26	17	9	2,562	255	2,869
936	大阪	泉大津	4,253	46	10,930	13	9	5	1,472	42	1,541
937	大阪	高槻	5,664	8	1,409	2	1	1	2,277	105	2,386
938	大阪	南高槻	5,947	59	9,881	12	8	4	2,049	24	2,097
939	大阪	茨木富田	12,504	81	6,449	8	5	3	1,176	16	1,208
940	大阪	安岡寺	2,829	101	35,709	43	28	15	1,746	86	1,918
941	大阪	上牧	3,240	44	13,697	17	11	6	1,594	34	1,662
942	大阪	西面	3,702	229	61,851	75	49	26	975	150	1,275
943	大阪	水間	3,090	24	7,632	9	6	3	486	3	507
944	大阪	大阪守口	10,119	45	4,477	5	4	2	1,708	49	1,768
945	大阪	枚方	4,080	2	434	1	0	0	2,504	152	2,657
946	大阪	牧野	2,641	29	11,126	13	9	5	3,339	27	3,393
947	大阪	中宮	5,900	205	34,717	42	27	14	1,503	83	1,669
948	大阪	香里丘	2,305	3	1,312	2	1	1	1,594	4	1,602
949	大阪	津田	1,769	8	4,785	6	4	2	1,746	12	1,770

950	大阪	香里	1,450	38	25,879	31	20	11	3,795	214	4,071
951	大阪	茨木	8,751	190	21,742	26	17	9	2,125	166	2,343
952	大阪	茨木2	8,751	190	21,742	26	17	9	2,125	166	2,343
953	大阪	茨木3	8,751	190	21,742	26	17	9	2,125	166	2,343
954	大阪	星見	8,118	271	33,434	40	26	14	2,353	80	2,513
955	大阪	郡	4,630	55	11,958	14	9	5	1,973	180	2,181
956	大阪	大岩	895	3	3,232	4	3	1	354	▲ 1	361
957	大阪	平田	11,558	534	46,222	56	36	19	1,821	111	2,043
958	大阪	八尾	8,157	105	12,845	16	10	5	2,353	107	2,491
959	大阪	志紀	3,589	46	12,814	15	10	5	1,973	30	2,033
960	大阪	千塚	1,690	33	19,407	23	15	8	1,187	34	1,267
961	大阪	泉佐野	3,557	7	1,977	2	2	1	865	5	875
962	大阪	大阪田尻	826	2	2,657	3	2	1	519	▲ 8	517
963	大阪	田尻別館	826	2	2,657	3	2	1	519	▲ 5	520
964	大阪	日根野2	2,450	10	4,220	5	3	2	577	10	597
965	大阪	富田林	6,503	16	2,492	3	2	1	729	17	752
966	大阪	金剛	1,227	13	10,636	13	8	4	3,263	63	3,351
967	大阪	佐備	3,238	262	80,994	98	64	34	610	171	977
968	大阪	寝屋川	10,136	117	11,588	14	9	5	1,214	28	1,270
969	大阪	池田	8,766	376	42,933	52	34	18	1,897	104	2,105
970	大阪	寝屋川高宮	13,634	837	61,409	74	48	26	1,821	148	2,117
971	大阪	河内長野	4,462	220	49,306	60	39	21	1,457	135	1,712
972	大阪	三田市町	5,608	345	61,558	74	48	26	622	132	902
973	大阪	大阪松原	8,463	198	23,437	28	18	10	2,277	284	2,617
974	大阪	大阪大東	3,794	26	6,841	8	5	3	2,656	92	2,764
975	大阪	大阪和泉	9,658	45	4,626	6	4	2	1,290	12	1,314
976	大阪	大阪横山	4,165	15	3,609	4	3	2	135	1	145
977	大阪	大阪内田	1,637	4	2,619	3	2	1	835	21	862
978	大阪	三林	2,448	17	7,108	9	6	3	1,063	3	1,084
979	大阪	箕面	2,536	10	3,751	5	3	2	3,946	111	4,067
980	大阪	白島	2,054	46	22,274	27	17	9	2,137	166	2,356
981	大阪	柏原	2,873	15	5,297	6	4	2	1,427	12	1,451
982	大阪	柏原国分	3,965	60	15,239	18	12	6	1,214	36	1,286
983	大阪	羽曳野	8,855	65	7,332	9	6	3	1,164	18	1,200
984	大阪	門真	5,801	64	11,087	13	9	5	2,049	27	2,103
985	大阪	大和田	4,031	16	3,888	5	3	2	1,315	60	1,385
986	大阪	摂津	4,958	73	14,682	18	12	6	1,897	36	1,969
987	大阪	淀川烏飼	4,593	54	11,775	14	9	5	1,594	119	1,741
988	大阪	高砂	1,120	15	13,099	16	10	5	552	45	628
989	大阪	藤井寺	3,431	12	3,465	4	3	1	1,518	8	1,534
990	大阪	東大阪	5,011	61	12,252	15	10	5	2,504	105	2,639
991	大阪	北布施	6,425	52	8,080	10	6	3	2,353	19	2,391
992	大阪	大阪河内	4,126	67	16,318	20	13	7	1,897	116	2,053
993	大阪	枚岡	4,498	240	53,280	64	42	22	1,821	52	2,001
994	大阪	鴻池	5,195	97	18,761	23	15	8	1,594	46	1,686
995	大阪	泉南	4,112	8	1,959	2	2	1	744	5	754
996	大阪	四条畷	4,001	364	90,875	110	71	38	1,821	219	2,259
997	大阪	交野	5,835	147	25,124	30	20	10	1,746	60	1,866
998	大阪	大阪狭山	4,607	49	10,598	13	8	4	1,670	25	1,720
999	大阪	大阪尾崎	3,040	6	1,941	2	2	1	638	▲ 10	633
1000	大阪	箱作	2,419	12	4,823	6	4	2	455	▲ 4	463
1001	京都	山崎	4,170	40	9,653	12	8	4	1,518	24	1,566
1002	大阪	東能勢	1,908	8	4,073	5	3	2	339	▲ 18	331
1003	大阪	豊中吉川	659	10	14,503	18	11	6	1,319	▲ 69	1,285
1004	大阪	能勢	2,019	8	4,067	5	3	2	181	▲ 7	184
1005	大阪	野間中	1,798	10	5,653	7	4	2	142	7	162
1006	大阪	熊取	3,302	13	3,786	5	3	2	683	▲ 5	688
1007	大阪	淡輪	1,147	0	286	0	0	0	314	▲ 111	203
1008	大阪	多奈川	1,880	5	2,413	3	2	1	144	▲ 63	87
1009	大阪	大阪岬	3,872	35	9,002	11	7	4	356	▲ 62	316
1010	大阪	太子別館	1,989	7	3,292	4	3	1	469	▲ 115	362
1011	大阪	河南	5,286	11	2,101	3	2	1	156	0	162
1012	大阪	赤阪	1,364	6	4,134	5	3	2	236	▲ 9	237
1013	大阪	美原	3,328	63	19,045	23	15	8	789	61	896

1014	大阪	日本橋	18,751	25	1,349	2	1	1	3,946	▲ 300	3,650
1015	兵庫	兵庫御影	3,691	23	6,184	7	5	3	4,857	167	5,039
1016	兵庫	御影営業所	3,691	23	6,184	7	5	3	4,857	167	5,039
1017	兵庫	東灘	8,038	93	11,543	14	9	5	2,833	179	3,040
1018	兵庫	灘2	5,404	141	26,060	31	20	11	3,946	365	4,373
1019	兵庫	六甲山	1,745	1	819	1	1	0	140	3	145
1020	兵庫	湊川	5,043	79	15,604	19	12	6	2,277	151	2,465
1021	兵庫	兵庫	6,819	10	1,485	2	1	1	1,923	55	1,982
1022	兵庫	神戸西	9,772	90	9,214	11	7	4	1,771	73	1,866
1023	兵庫	須磨	2,964	54	18,130	22	14	8	2,656	196	2,896
1024	兵庫	妙法寺	1,591	32	19,980	24	16	8	1,973	10	2,031
1025	兵庫	名谷	6,739	262	38,905	47	31	16	1,472	154	1,720
1026	兵庫	舞子	7,069	72	10,121	12	8	4	1,518	24	1,566
1027	兵庫	福田	5,598	308	55,051	67	43	23	1,442	133	1,708
1028	兵庫	塩屋	4,605	57	12,456	15	10	5	1,821	30	1,881
1029	兵庫	鈴蘭台	4,648	15	3,254	4	3	1	982	19	1,009
1030	兵庫	有馬	3,250	82	25,085	30	20	10	1,038	61	1,159
1031	兵庫	北神別館	837	2	2,143	3	2	1	774	21	801
1032	兵庫	有馬温泉	4,149	11	2,733	3	2	1	759	6	771
1033	兵庫	山田2	8,346	7	849	1	1	0	624	2	628
1034	兵庫	神戸港	22,531	244	10,826	13	9	5	5,031	▲ 16	5,042
1035	兵庫	葺合	16,300	10	640	1	1	0	2,819	45	2,866
1036	兵庫	港島	11,200	427	38,159	46	30	16	1,788	244	2,124
1037	兵庫	兵庫三宮	13,707	69	5,030	6	4	2	8,587	99	8,698
1038	兵庫	神戸中電	14,043	102	7,290	9	6	3	3,137	69	3,224
1039	兵庫	西神中央	11,155	31	2,790	3	2	1	118	▲ 1	123
1040	兵庫	岩岡	1,287	18	13,776	17	11	6	1,348	▲ 166	1,216
1041	兵庫	神出	4,740	15	3,085	4	2	1	106	1	114
1042	兵庫	栢谷	7,771	21	2,751	3	2	1	112	0	118
1043	兵庫	押部谷	4,883	15	3,057	4	2	1	142	13	162
1044	兵庫	伊川谷	4,703	18	3,906	5	3	2	1,199	40	1,249
1045	兵庫	姫路	9,146	31	3,402	4	3	1	1,063	8	1,079
1046	兵庫	姫路西	12,987	283	21,785	26	17	9	1,229	67	1,348
1047	兵庫	飾磨	11,543	146	12,675	15	10	5	698	30	758
1048	兵庫	広畑	3,593	7	2,030	2	2	1	678	▲ 5	678
1049	兵庫	網干	3,030	3	911	1	1	0	804	▲ 29	777
1050	兵庫	姫路白浜	4,071	24	5,860	7	5	2	911	14	939
1051	兵庫	御着	3,374	20	6,031	7	5	3	577	0	592
1052	兵庫	仁豊野	8,554	15	1,745	2	1	1	120	▲ 12	112
1053	兵庫	播磨山田	4,598	7	1,493	2	1	1	115	▲ 9	110
1054	兵庫	谷内	2,399	5	2,116	3	2	1	139	▲ 7	138
1055	兵庫	飾西	2,407	9	3,562	4	3	1	971	8	987
1056	兵庫	太市	659	3	4,549	5	4	2	532	▲ 53	490
1057	兵庫	林田	1,137	3	2,569	3	2	1	346	▲ 34	318
1058	兵庫	兵庫姫路	26,618	271	10,177	12	8	4	1,063	24	1,111
1059	兵庫	尼崎	7,082	2	343	0	0	0	1,897	76	1,973
1060	兵庫	尼崎西	5,369	98	18,209	22	14	8	1,973	44	2,061
1061	兵庫	尼崎東	6,767	64	9,490	11	7	4	2,277	98	2,397
1062	兵庫	尼崎北	5,104	58	11,321	14	9	5	3,263	28	3,319
1063	兵庫	武庫之荘	6,087	362	59,514	72	47	25	2,884	220	3,248
1064	兵庫	明石2	12,504	15	1,167	1	1	0	2,024	53	2,079
1065	兵庫	大久保	3,897	16	4,058	5	3	2	1,670	10	1,690
1066	兵庫	二見	3,990	12	2,936	4	2	1	1,123	37	1,167
1067	兵庫	明石西	8,613	189	21,996	27	17	9	1,214	83	1,350
1068	兵庫	江井ヶ島	2,754	7	2,547	3	2	1	1,063	▲ 24	1,045
1069	兵庫	西宮	10,420	254	24,424	30	19	10	3,137	261	3,457
1070	兵庫	瓦木	6,130	93	15,131	18	12	6	4,022	263	4,321
1071	兵庫	甲子園	4,453	34	7,719	9	6	3	3,871	170	4,059
1072	兵庫	仁川	4,030	587	145,557	176	114	61	4,250	351	4,952
1073	兵庫	夙川	5,900	368	62,407	75	49	26	2,580	150	2,880
1074	兵庫	名塩	2,616	75	28,487	34	22	12	275	▲ 52	291
1075	兵庫	瓦木南別館	12,397	909	73,358	89	58	31	2,580	405	3,163
1076	兵庫	洲本	9,818	120	12,239	15	10	5	440	15	485
1077	兵庫	淡路由良	1,308	7	5,570	7	4	2	178	▲ 8	183

1078	兵庫	安乎	529	4	7,020	8	6	3	239	▲ 19	237
1079	兵庫	芦屋別館	3,302	92	27,745	34	22	12	4,402	220	4,690
1080	兵庫	伊丹	10,593	126	11,929	14	9	5	2,656	28	2,712
1081	兵庫	兵庫相生	9,260	8	899	1	1	0	334	2	338
1082	兵庫	若狭野	2,333	2	1,008	1	1	0	117	▲ 11	108
1083	兵庫	矢野	1,840	4	2,394	3	2	1	101	▲ 9	98
1084	兵庫	豊岡	6,334	5	788	1	1	0	653	2	657
1085	兵庫	津居山	2,817	10	3,602	4	3	1	67	▲ 48	27
1086	兵庫	加古川1	11,765	188	15,971	19	13	7	1,518	54	1,611
1087	兵庫	志方	7,111	9	1,318	2	1	1	121	▲ 1	124
1088	兵庫	平荘	3,060	5	1,516	2	1	1	88	1	93
1089	兵庫	宝殿	2,102	34	16,004	19	13	7	1,882	39	1,960
1090	兵庫	国包	3,282	3	828	1	1	0	56	1	59
1091	兵庫	別府	3,260	19	5,835	7	5	2	971	14	999
1092	兵庫	竜野	10,190	108	10,622	13	8	4	425	25	475
1093	兵庫	神岡	4,826	42	8,649	10	7	4	168	16	205
1094	兵庫	揖西	3,799	20	5,162	6	4	2	112	3	127
1095	兵庫	西構	7,016	8	1,107	1	1	0	137	▲ 11	128
1096	兵庫	赤穂	4,795	11	2,247	3	2	1	508	▲ 10	504
1097	兵庫	坂越	2,786	6	2,072	3	2	1	168	▲ 33	141
1098	兵庫	有年	869	3	3,315	4	3	1	161	▲ 15	154
1099	兵庫	西脇別館	6,417	39	6,075	7	5	3	425	45	485
1100	兵庫	宝塚	6,084	13	2,187	3	2	1	1,935	120	2,061
1101	兵庫	宝塚別館	7,462	106	14,221	17	11	6	1,821	34	1,889
1102	兵庫	宝塚山本	1,362	9	6,569	8	5	3	2,353	168	2,537
1103	兵庫	宝塚西谷	2,543	8	3,078	4	2	1	91	8	106
1104	兵庫	三木	5,103	20	3,991	5	3	2	501	10	521
1105	兵庫	口吉川	2,909	5	1,612	2	1	1	89	2	95
1106	兵庫	緑ヶ丘	1,559	40	25,404	31	20	11	1,366	62	1,490
1107	兵庫	大塩	2,807	11	4,012	5	3	2	698	10	718
1108	兵庫	曽根	3,452	13	3,624	4	3	2	971	9	989
1109	兵庫	兵庫高砂	13,322	300	22,510	27	18	9	471	54	579
1110	兵庫	兵庫川西	10,138	624	61,595	74	48	26	1,594	148	1,890
1111	兵庫	兵庫山下	3,619	15	4,245	5	3	2	1,184	10	1,204
1112	兵庫	清和台	3,151	68	21,618	26	17	9	617	62	731
1113	兵庫	多田	2,939	17	5,941	7	5	2	1,002	14	1,030
1114	兵庫	兵庫小野	2,319	30	12,839	16	10	5	607	31	669
1115	兵庫	青野ヶ原	3,957	7	1,865	2	1	1	69	3	76
1116	兵庫	小田	1,810	2	887	1	1	0	59	1	62
1117	兵庫	兵庫三田	13,594	62	4,546	5	4	2	698	11	720
1118	兵庫	広野	930	0	284	0	0	0	347	▲ 22	325
1119	兵庫	相野	2,798	8	2,777	3	2	1	87	▲ 3	90
1120	兵庫	高平	1,689	3	1,962	2	2	1	73	1	79
1121	兵庫	加西	4,525	36	7,905	10	6	3	668	19	706
1122	兵庫	北条賀茂	2,636	3	1,323	2	1	1	66	3	73
1123	兵庫	姫路下里	3,841	3	683	1	1	0	65	2	69
1124	兵庫	在田	521	2	3,524	4	3	1	250	▲ 6	252
1125	兵庫	和泉	2,671	5	1,885	2	1	1	63	2	69
1126	兵庫	富合	1,787	1	760	1	1	0	76	1	79
1127	兵庫	中野	993	5	4,931	6	4	2	249	5	266
1128	兵庫	猪名川	4,304	11	2,670	3	2	1	183	▲ 6	183
1129	兵庫	木津	2,068	3	1,646	2	1	1	87	▲ 3	88
1130	兵庫	加古川吉川	5,181	7	1,355	2	1	1	129	0	133
1131	兵庫	吉川西	2,542	5	1,876	2	1	1	168	0	172
1132	兵庫	社	2,720	7	2,565	3	2	1	577	6	589
1133	兵庫	兵庫鴨川	2,281	14	6,078	7	5	3	34	14	63
1134	兵庫	上久米	2,340	2	849	1	1	0	64	0	66
1135	兵庫	滝野	2,854	12	4,183	5	3	2	653	10	673
1136	兵庫	兵庫東条	1,996	4	1,881	2	1	1	74	▲ 1	77
1137	兵庫	中東条	2,014	4	2,009	2	2	1	71	1	77
1138	兵庫	中町	3,202	9	2,960	4	2	1	194	0	201
1139	兵庫	加美	5,663	3	558	1	0	0	55	▲ 1	55
1140	兵庫	杉原谷	3,302	2	566	1	0	0	40	0	41
1141	兵庫	播磨八千代	4,996	9	1,807	2	1	1	52	2	58

1142	兵庫	黒田庄	5,122	7	1,368	2	1	1	48	3	55
1143	兵庫	稲美	4,396	5	1,213	1	1	1	126	▲ 4	125
1144	兵庫	母里	2,998	4	1,277	2	1	1	24	4	32
1145	兵庫	家島	6,209	64	10,291	12	8	4	78	▲ 1	101
1146	兵庫	家島坊勢	2,110	11	5,403	7	4	2	101	1	115
1147	兵庫	夢前	5,538	8	1,517	2	1	1	114	▲ 14	104
1148	兵庫	菅野	2,357	6	2,412	3	2	1	127	▲ 5	128
1149	兵庫	粟賀	522	4	7,262	9	6	3	296	▲ 9	305
1150	兵庫	兵庫市川	549	9	15,616	19	12	7	315	▲ 20	333
1151	兵庫	瀬加	520	3	6,160	7	5	3	216	▲ 6	225
1152	兵庫	鶴居	461	7	15,479	19	12	6	322	3	362
1153	兵庫	福崎	8,689	80	9,168	11	7	4	789	7	818
1154	兵庫	香寺	2,049	8	3,829	5	3	2	749	▲ 30	729
1155	兵庫	寺前	2,416	9	3,682	4	3	2	48	▲ 1	56
1156	兵庫	播磨新宮	2,320	12	5,211	6	4	2	531	▲ 3	540
1157	兵庫	香島	3,057	3	936	1	1	0	87	▲ 9	80
1158	兵庫	揖保川	1,444	3	2,391	3	2	1	668	6	680
1159	兵庫	播磨御津	987	6	5,977	7	5	2	1,063	▲ 16	1,061
1160	兵庫	太子	3,037	20	6,742	8	5	3	683	46	745
1161	兵庫	上郡	5,707	8	1,376	2	1	1	197	▲ 4	197
1162	兵庫	船坂	2,730	4	1,518	2	1	1	44	▲ 6	42
1163	兵庫	佐用	1,517	16	10,742	13	8	4	483	▲ 5	503
1164	兵庫	上月	2,136	12	5,748	7	5	2	24	10	48
1165	兵庫	久崎	2,446	5	2,010	2	2	1	46	▲ 3	48
1166	兵庫	徳久	2,240	7	3,297	4	3	1	46	1	55
1167	兵庫	三日月	3,484	20	5,853	7	5	2	97	2	113
1168	兵庫	播磨山崎	7,177	69	9,637	12	8	4	683	▲ 6	701
1169	兵庫	安富	1,979	5	2,317	3	2	1	121	▲ 7	120
1170	兵庫	播磨一宮	2,051	7	3,377	4	3	1	72	▲ 15	65
1171	兵庫	三方	1,795	3	1,936	2	2	1	49	▲ 8	46
1172	兵庫	波賀	1,654	3	1,522	2	1	1	44	▲ 5	43
1173	兵庫	播磨千種	1,552	2	1,315	2	1	1	30	5	39
1174	兵庫	城崎	2,775	33	12,062	15	9	5	1,154	60	1,243
1175	兵庫	竹野	1,919	2	980	1	1	0	131	▲ 26	107
1176	兵庫	香住	5,307	15	2,901	4	2	1	197	▲ 31	173
1177	兵庫	日高	6,019	12	2,003	2	2	1	108	▲ 9	104
1178	兵庫	神鍋	4,464	4	837	1	1	0	48	▲ 7	43
1179	兵庫	栗山	2,815	3	891	1	1	0	58	▲ 7	53
1180	兵庫	出石	3,872	4	1,091	1	1	0	165	▲ 22	145
1181	兵庫	但東中山	1,945	11	5,847	7	5	2	41	4	59
1182	兵庫	村岡	970	11	11,396	14	9	5	161	▲ 14	175
1183	兵庫	浜坂	8,801	10	1,168	1	1	0	165	▲ 24	143
1184	兵庫	小代	2,310	12	5,178	6	4	2	59	▲ 3	68
1185	兵庫	湯村	3,401	7	2,035	2	2	1	107	▲ 19	93
1186	兵庫	八鹿	5,139	9	1,682	2	1	1	339	▲ 10	333
1187	兵庫	兵庫養父	1,821	2	1,313	2	1	1	113	▲ 3	114
1188	兵庫	大屋	1,782	2	1,321	2	1	1	49	2	55
1189	兵庫	関宮	2,004	11	5,408	7	4	2	99	▲ 2	110
1190	兵庫	兵庫生野	3,051	5	1,779	2	1	1	121	▲ 29	96
1191	兵庫	和田山	2,318	6	2,680	3	2	1	440	▲ 9	437
1192	兵庫	竹田	2,123	6	2,828	3	2	1	81	▲ 8	79
1193	兵庫	兵庫山東	2,017	4	2,149	3	2	1	78	0	84
1194	兵庫	朝来	418	5	12,357	15	10	5	373	▲ 72	331
1195	兵庫	丹波柏原	9,138	18	2,014	2	2	1	149	▲ 10	144
1196	兵庫	氷上	5,320	7	1,224	1	1	1	152	▲ 5	150
1197	兵庫	氷上別館	5,320	7	1,224	1	1	1	152	▲ 1	154
1198	兵庫	青垣	3,698	5	1,242	2	1	1	63	▲ 3	64
1199	兵庫	東中	2,557	3	1,055	1	1	0	63	▲ 2	63
1200	兵庫	春日	6,605	11	1,670	2	1	1	128	0	132
1201	兵庫	西脇和田	3,613	3	772	1	1	0	58	▲ 2	58
1202	兵庫	山南	6,752	8	1,186	1	1	0	79	▲ 2	79
1203	兵庫	市島	5,657	9	1,503	2	1	1	88	1	93
1204	兵庫	中竹田	2,144	3	1,434	2	1	1	51	1	56
1205	兵庫	篠山	4,203	9	2,162	3	2	1	319	6	331

1206	兵庫	篠山城東	745	2	3,159	4	2	1	120	2	129
1207	兵庫	篠山福住	1,164	3	2,496	3	2	1	110	4	120
1208	兵庫	兵庫宮田	759	2	3,068	4	2	1	116	4	127
1209	兵庫	丹南	1,641	9	5,743	7	5	2	501	14	529
1210	兵庫	古市	1,202	4	3,285	4	3	1	215	3	226
1211	兵庫	今田	911	2	2,712	3	2	1	154	1	161
1212	兵庫	兵庫津名	8,213	10	1,268	2	1	1	228	▲ 3	229
1213	兵庫	生穂	3,867	9	2,230	3	2	1	88	0	94
1214	兵庫	淡路岩屋	2,122	14	6,384	8	5	3	258	8	282
1215	兵庫	北淡	4,869	13	2,571	3	2	1	197	▲ 11	192
1216	兵庫	淡路室津	4,459	8	1,884	2	1	1	97	▲ 5	96
1217	兵庫	淡路一宮	4,654	16	3,380	4	3	1	124	▲ 1	131
1218	兵庫	江井	3,779	7	1,951	2	2	1	53	2	60
1219	兵庫	五色	6,200	21	3,362	4	3	1	97	▲ 7	98
1220	兵庫	鮎原	1,920	6	2,987	4	2	1	95	▲ 4	98
1221	兵庫	洲本鳥飼	2,174	4	1,778	2	1	1	65	▲ 4	65
1222	兵庫	淡路東浦	3,663	18	4,962	6	4	2	368	3	383
1223	兵庫	緑	2,512	9	3,598	4	3	1	241	▲ 15	234
1224	兵庫	西淡	2,851	35	12,327	15	10	5	334	0	364
1225	兵庫	西淡阿那賀	1,594	18	11,334	14	9	5	101	16	145
1226	兵庫	淡路三原	9,041	28	3,086	4	2	1	111	▲ 2	116
1227	兵庫	南淡	7,140	22	3,081	4	2	1	167	▲ 8	166
1228	兵庫	淡路阿万	3,636	5	1,327	2	1	1	77	▲ 7	74
1229	兵庫	沼島	915	7	7,698	9	6	3	43	11	72
1230	奈良	奈良2	11,966	131	10,956	13	9	5	2,808	103	2,938
1231	奈良	西奈良	9,259	67	7,241	9	6	3	2,580	▲ 58	2,540
1232	奈良	大宮	12,574	114	9,033	11	7	4	1,746	22	1,790
1233	奈良	大柳生	2,063	3	1,231	1	1	1	77	0	80
1234	奈良	平城	9,290	53	5,744	7	5	2	1,100	51	1,165
1235	奈良	大安寺別館	4,515	4	865	1	1	0	1,594	2	1,598
1236	奈良	大和高田	9,311	5	505	1	0	0	600	1	602
1237	奈良	大中	13,162	284	21,562	26	17	9	820	37	909
1238	奈良	大和郡山	12,128	456	37,559	45	29	16	949	90	1,129
1239	奈良	昭和2	2,489	7	2,682	3	2	1	668	6	680
1240	奈良	天理	7,557	49	6,437	8	5	3	729	6	751
1241	奈良	二階堂	1,201	2	1,416	2	1	1	445	4	453
1242	奈良	櫛本2	2,045	24	11,625	14	9	5	638	13	679
1243	奈良	天理中山	2,054	16	7,637	9	6	3	324	7	349
1244	奈良	大和橿原2	11,556	67	5,769	7	5	2	1,328	14	1,356
1245	奈良	畝傍	1,390	41	29,317	35	23	12	5,313	70	5,453
1246	奈良	奈良桜井2	6,882	34	4,901	6	4	2	638	▲ 3	647
1247	奈良	初瀬	1,188	4	3,529	4	3	1	334	8	350
1248	奈良	五條	9,273	50	5,359	6	4	2	281	▲ 3	290
1249	奈良	御所	5,195	50	9,542	12	7	4	577	8	608
1250	奈良	奈良名柄	430	2	4,437	5	3	2	258	▲ 26	242
1251	奈良	葛	1,877	2	1,016	1	1	0	81	▲ 4	79
1252	奈良	生駒	3,860	74	19,206	23	15	8	1,973	46	2,065
1253	奈良	南生駒2	1,505	30	20,050	24	16	8	837	36	921
1254	奈良	高山第一	2,585	209	80,889	98	64	34	521	193	910
1255	奈良	香芝	2,597	6	2,328	3	2	1	1,154	6	1,166
1256	奈良	都祁	1,415	3	2,358	3	2	1	154	0	160
1257	奈良	平群	1,088	5	4,649	6	4	2	896	6	914
1258	奈良	斑鳩	2,717	5	2,009	2	2	1	820	5	830
1259	奈良	川西	4,686	4	896	1	1	0	217	1	220
1260	奈良	田原本	2,242	13	5,721	7	4	2	911	▲ 2	922
1261	奈良	大宇陀	2,838	16	5,725	7	4	2	269	6	288
1262	奈良	菟田野	1,682	7	4,112	5	3	2	110	2	122
1263	奈良	大和橿原	10,646	40	3,783	5	3	2	349	2	361
1264	奈良	室生	520	2	4,151	5	3	2	162	▲ 1	171
1265	奈良	御杖	412	3	7,765	9	6	3	134	11	163
1266	奈良	高取別館	1,208	6	5,012	6	4	2	380	▲ 16	376
1267	奈良	明日香	624	5	8,218	10	6	3	636	▲ 14	641
1268	奈良	大和新庄	3,249	19	5,869	7	5	2	774	14	802
1269	奈良	奈良当麻2	1,449	8	5,259	6	4	2	774	▲ 3	783

1270	奈良	王寺	5,718	7	1,247	2	1	1	987	4	995
1271	奈良	馬見	1,524	11	6,911	8	5	3	911	16	943
1272	奈良	広陵	1,801	8	4,432	5	3	2	546	▲ 6	550
1273	奈良	奈良吉野	2,207	7	3,212	4	3	1	230	▲ 7	231
1274	奈良	奈良下市別館	1,586	78	49,306	60	39	21	85	114	319
1275	奈良	十津川	6,022	22	3,674	4	3	2	47	5	61
1276	奈良	上北山	3,883	16	3,994	5	3	2	63	9	82
1277	奈良	東吉野	675	10	14,678	18	12	6	221	12	269
1278	奈良	西吉野	911	8	9,092	11	7	4	262	0	284
1279	奈良	川上柏木	985	6	5,641	7	4	2	84	0	97
1280	和歌山	和歌山3	21,104	153	7,229	9	6	3	835	18	871
1281	和歌山	和歌山東	13,679	103	7,506	9	6	3	911	18	947
1282	和歌山	和歌山山東	3,400	11	3,134	4	2	1	102	3	112
1283	和歌山	安原	3,896	10	2,629	3	2	1	163	3	172
1284	和歌山	和佐	3,635	9	2,566	3	2	1	149	2	157
1285	和歌山	紀伊	3,155	21	6,632	8	5	3	562	1	579
1286	和歌山	和歌山加太	1,446	16	11,204	14	9	5	334	13	375
1287	和歌山	和歌浦別館	4,628	56	12,155	15	10	5	1,154	46	1,230
1288	和歌山	京橋別館2	6,127	43	7,043	9	6	3	936	18	972
1289	和歌山	狐島別館	6,073	92	15,212	18	12	6	698	36	770
1290	和歌山	海南	12,441	116	9,344	11	7	4	425	▲ 1	446
1291	和歌山	阪井	1,916	9	4,481	5	4	2	415	▲ 5	421
1292	和歌山	和歌山橋本	7,615	14	1,799	2	1	1	455	▲ 4	455
1293	和歌山	紀見	5,625	205	36,362	44	29	15	440	57	585
1294	和歌山	箕島	2,613	37	14,023	17	11	6	577	4	615
1295	和歌山	糸我	1,255	4	3,295	4	3	1	304	▲ 26	286
1296	和歌山	御坊	6,479	74	11,435	14	9	5	486	13	527
1297	和歌山	名田	759	15	20,059	24	16	8	390	23	461
1298	和歌山	田辺	8,478	299	35,270	43	28	15	668	56	810
1299	和歌山	和歌山新宮	9,101	154	16,911	20	13	7	402	32	474
1300	和歌山	三輪崎	1,020	3	2,886	3	2	1	440	▲ 9	437
1301	和歌山	下津	3,872	27	6,893	8	5	3	379	16	411
1302	和歌山	野上	734	5	7,191	9	6	3	447	▲ 31	434
1303	和歌山	美里	489	6	11,555	14	9	5	373	▲ 5	396
1304	和歌山	打田	3,952	12	2,990	4	2	1	159	7	173
1305	和歌山	粉河	2,752	17	5,999	7	5	2	314	▲ 3	325
1306	和歌山	那賀	3,290	25	7,737	9	6	3	239	4	261
1307	和歌山	桃山	4,890	13	2,686	3	2	1	139	▲ 4	141
1308	和歌山	貴志川	4,487	14	3,209	4	3	1	182	0	190
1309	和歌山	岩出	10,122	32	3,180	4	2	1	372	0	379
1310	和歌山	かつらぎ	8,327	29	3,480	4	3	1	124	3	135
1311	和歌山	高野口	2,717	22	7,941	10	6	3	304	9	332
1312	和歌山	九度山	2,005	19	9,639	12	8	4	219	3	246
1313	和歌山	富貴	595	7	11,810	14	9	5	106	24	158
1314	和歌山	湯浅	8,754	43	4,909	6	4	2	197	12	221
1315	和歌山	和歌山吉備	2,177	12	5,656	7	4	2	581	▲ 14	580
1316	和歌山	金屋	1,495	20	13,273	16	10	6	729	32	793
1317	和歌山	和歌山清水	1,056	30	28,122	34	22	12	376	43	487
1318	和歌山	和歌山日高	627	7	10,829	13	9	5	510	4	541
1319	和歌山	和歌山由良	1,890	10	5,205	6	4	2	127	▲ 1	138
1320	和歌山	南部川	503	5	9,383	11	7	4	524	▲ 26	520
1321	和歌山	和歌山南部	3,776	10	2,723	3	2	1	213	▲ 1	218
1322	和歌山	印南	591	11	18,349	22	14	8	705	▲ 9	740
1323	和歌山	和歌山白浜	7,412	78	10,586	13	8	4	281	18	324
1324	和歌山	中辺路	977	6	6,280	8	5	3	418	▲ 9	425
1325	和歌山	上富田	6,065	24	3,943	5	3	2	157	▲ 2	165
1326	和歌山	日置川	1,603	7	4,481	5	4	2	180	▲ 6	185
1327	和歌山	すさみ	1,571	9	5,777	7	5	2	337	38	389
1328	和歌山	串本	6,706	22	3,273	4	3	1	152	▲ 7	153
1329	和歌山	那智勝浦	6,974	80	11,404	14	9	5	220	20	268
1330	和歌山	田辺下里	752	8	10,242	12	8	4	288	1	313
1331	和歌山	宇久井	1,513	10	6,622	8	5	3	157	2	175
1332	和歌山	太地	1,164	10	8,869	11	7	4	197	6	225
1333	和歌山	古座	1,904	25	12,969	16	10	5	228	16	275

1334	和歌山	本宮	571	3	5,246	6	4	2	292	0	304
1335	和歌山	切目	616	4	7,174	9	6	3	324	▲ 7	335
1336	和歌山	田辺富田	776	12	15,353	19	12	6	464	▲ 97	404
1337	和歌山	五西月	590	8	13,722	17	11	6	330	0	364
1338	和歌山	比井	615	6	9,747	12	8	4	185	0	209
1339	和歌山	江住	504	13	26,138	32	21	11	324	0	388
1340	和歌山	和深	3,378	15	4,367	5	3	2	51	0	61
1341	鳥取	鳥取寺町 2	10,138	11	1,106	1	1	0	698	▲ 6	694
1342	鳥取	鳥取賀露	1,059	6	5,391	7	4	2	562	3	578
1343	鳥取	鳥取叶	2,439	5	2,113	3	2	1	119	5	130
1344	鳥取	末恒	1,000	12	11,670	14	9	5	327	9	364
1345	鳥取	米子 3	21,708	32	1,459	2	1	1	364	▲ 34	334
1346	鳥取	米子大篠津	1,366	0	175	0	0	0	66	▲ 3	63
1347	鳥取	米子巖	1,301	5	3,920	5	3	2	334	0	344
1348	鳥取	米子福市	981	3	3,421	4	3	1	234	▲ 3	239
1349	鳥取	米子河崎	3,646	11	2,909	4	2	1	168	8	183
1350	鳥取	倉吉	7,011	112	15,936	19	13	7	286	37	362
1351	鳥取	倉吉上井	1,080	35	32,338	39	25	13	534	71	682
1352	鳥取	倉吉福光	2,256	2	776	1	1	0	62	▲ 1	63
1353	鳥取	境港	6,664	30	4,457	5	4	2	133	10	154
1354	鳥取	境港余子	2,125	1	593	1	0	0	101	▲ 11	91
1355	鳥取	岩美	5,363	7	1,272	2	1	1	134	4	142
1356	鳥取	郡家	9,369	29	3,111	4	2	1	192	8	207
1357	鳥取	河原	1,879	4	1,863	2	1	1	67	3	74
1358	鳥取	八東	519	3	6,501	8	5	3	170	10	196
1359	鳥取	若桜	2,479	6	2,498	3	2	1	49	2	57
1360	鳥取	用瀬	2,138	11	5,347	6	4	2	39	10	61
1361	鳥取	智頭	4,433	8	1,715	2	1	1	180	▲ 9	175
1362	鳥取	浜村	2,536	2	815	1	1	0	69	▲ 3	68
1363	鳥取	鳥取鹿野	2,052	8	3,680	4	3	2	76	5	90
1364	鳥取	青谷	1,671	4	2,506	3	2	1	101	4	111
1365	鳥取	羽合	2,010	1	596	1	0	0	151	▲ 6	146
1366	鳥取	倉吉泊	527	4	7,786	9	6	3	49	18	85
1367	鳥取	倉吉松崎	1,830	7	3,633	4	3	2	124	7	140
1368	鳥取	三朝	634	7	11,549	14	9	5	355	14	397
1369	鳥取	関金	2,500	2	995	1	1	0	35	1	38
1370	鳥取	倉吉北条	1,693	2	1,251	2	1	1	103	0	107
1371	鳥取	由良	2,046	3	1,428	2	1	1	97	▲ 8	93
1372	鳥取	東伯	10,082	27	2,705	3	2	1	76	6	88
1373	鳥取	東伯赤碕	2,293	5	2,386	3	2	1	105	1	112
1374	鳥取	西伯	711	5	6,930	8	5	3	450	5	471
1375	鳥取	会見	703	4	6,140	7	5	3	215	9	239
1376	鳥取	岸本	552	5	9,735	12	8	4	517	7	548
1377	鳥取	淀江	2,628	10	3,933	5	3	2	125	6	141
1378	鳥取	米子大山	697	5	6,471	8	5	3	115	11	142
1379	鳥取	御来屋	639	6	9,360	11	7	4	179	15	216
1380	鳥取	倉吉下市	534	3	5,680	7	4	2	269	▲ 4	278
1381	鳥取	生山	844	13	15,858	19	12	7	208	38	284
1382	鳥取	根雨	1,249	4	3,011	4	2	1	251	▲ 16	242
1383	鳥取	大山寺	817	19	23,108	28	18	10	53	75	184
1384	鳥取	溝口	572	7	12,333	15	10	5	313	11	354
1385	鳥取	江尾	478	7	13,894	17	11	6	219	17	270
1386	鳥取	上石見	637	6	9,157	11	7	4	50	0	72
1387	島根	松江	32,327	9	269	0	0	0	407	1	408
1388	島根	松江古江	505	12	22,813	28	18	9	673	34	762
1389	島根	松江馬潟	649	15	23,304	28	18	10	475	49	580
1390	島根	松江本庄	1,275	4	3,403	4	3	1	222	4	234
1391	島根	秋鹿	1,263	5	3,576	4	3	1	112	5	125
1392	島根	浜田西	2,192	18	8,061	10	6	3	245	1	265
1393	島根	浜田東	972	7	7,247	9	6	3	263	▲ 3	278
1394	島根	島根浜田	14,999	44	2,962	4	2	1	332	2	341
1395	島根	出雲	14,705	121	8,215	10	6	3	464	19	502
1396	島根	出雲長浜	1,551	11	6,880	8	5	3	258	6	280
1397	島根	神西	1,364	10	7,184	9	6	3	260	13	291

1398	島根	出雲稗原	555	2	3,585	4	3	1	239	3	250
1399	島根	益田	16,182	23	1,414	2	1	1	220	▲ 17	207
1400	島根	益田横田	680	9	13,563	16	11	6	359	28	420
1401	島根	益田西	663	3	4,939	6	4	2	213	6	231
1402	島根	益田東	646	10	15,218	18	12	6	389	15	440
1403	島根	石見大田	14,454	43	2,941	4	2	1	155	▲ 3	159
1404	島根	石見大田三瓶	2,408	10	4,055	5	3	2	34	6	50
1405	島根	安来	5,272	26	4,861	6	4	2	480	▲ 48	444
1406	島根	安来荒島	1,411	10	7,399	9	6	3	321	▲ 1	338
1407	島根	江津	10,698	14	1,307	2	1	1	214	▲ 12	206
1408	島根	江津西	1,119	6	5,679	7	4	2	304	▲ 2	315
1409	島根	江津東	1,590	7	4,197	5	3	2	63	6	79
1410	島根	平田河下	1,212	6	4,946	6	4	2	136	10	158
1411	島根	出雲平田	3,090	13	4,171	5	3	2	354	6	370
1412	島根	患曇	670	7	11,020	13	9	5	517	17	561
1413	島根	美保関	763	6	8,504	10	7	4	312	▲ 4	329
1414	島根	揖屋	1,051	5	4,319	5	3	2	450	▲ 4	456
1415	島根	松江八雲	701	6	9,108	11	7	4	555	25	602
1416	島根	松江玉造	1,089	7	5,990	7	5	2	478	4	496
1417	島根	宍道	935	5	5,550	7	4	2	288	▲ 10	291
1418	島根	大根島	531	4	6,966	8	5	3	241	3	260
1419	島根	島根広瀬	1,409	3	2,379	3	2	1	223	▲ 8	221
1420	島根	伯太	565	6	10,243	12	8	4	291	▲ 2	313
1421	島根	仁多	1,921	12	6,189	7	5	3	190	5	210
1422	島根	出雲横田	848	5	5,336	6	4	2	122	6	140
1423	島根	木次大東	839	3	3,559	4	3	1	301	▲ 2	307
1424	島根	木次加茂	1,415	8	5,891	7	5	2	141	5	160
1425	島根	木次	4,891	20	4,141	5	3	2	261	9	280
1426	島根	三刀屋	1,420	5	3,652	4	3	2	246	1	256
1427	島根	掛合	2,018	11	5,368	6	4	2	273	7	292
1428	島根	頓原	540	3	5,852	7	5	2	158	11	183
1429	島根	赤来	467	3	5,829	7	5	2	225	6	245
1430	島根	斐川	655	2	3,019	4	2	1	654	▲ 1	660
1431	島根	多伎	611	5	8,302	10	7	3	217	13	250
1432	島根	大社	2,327	1	465	1	0	0	295	▲ 13	283
1433	島根	温泉津	290	2	6,316	8	5	3	330	1	347
1434	島根	仁万	1,063	3	2,953	4	2	1	179	▲ 4	182
1435	島根	川本2	6,744	25	3,745	5	3	2	100	3	113
1436	島根	粕淵	1,900	4	2,181	3	2	1	56	4	66
1437	島根	都賀	2,905	4	1,469	2	1	1	23	3	30
1438	島根	川本瑞穂	2,664	9	3,262	4	3	1	26	6	40
1439	島根	石見	1,384	4	2,826	3	2	1	35	5	46
1440	島根	桜江	1,066	4	3,925	5	3	2	114	10	134
1441	島根	金城	2,620	8	3,088	4	2	1	65	4	76
1442	島根	石見旭	1,100	5	4,328	5	3	2	101	▲ 1	110
1443	島根	浜田三隅	815	3	3,807	5	3	2	392	4	406
1444	島根	匹見	1,212	6	4,982	6	4	2	38	11	61
1445	島根	津和野	2,956	30	10,127	12	8	4	459	7	490
1446	島根	六日市	3,002	7	2,354	3	2	1	104	▲ 5	105
1447	島根	津和野七日市	1,134	6	5,407	7	4	2	77	5	95
1448	島根	西郷	3,734	27	7,115	9	6	3	608	▲ 18	608
1449	島根	西郷布施	176	1	3,528	4	3	1	187	▲ 14	181
1450	島根	西郷五箇	416	3	8,259	10	6	3	187	13	219
1451	島根	都万	590	7	12,136	15	10	5	241	7	278
1452	島根	海士	7,495	15	2,055	2	2	1	88	0	93
1453	島根	西ノ島	2,818	3	1,138	1	1	0	94	▲ 10	86
1454	島根	松江加賀	545	2	2,805	3	2	1	102	3	111
1455	岡山	岡山東	3,747	66	17,533	21	14	7	1,340	186	1,568
1456	岡山	岡山南	2,972	11	3,790	5	3	2	720	1	731
1457	岡山	岡山西	9,626	80	8,335	10	7	3	1,135	74	1,229
1458	岡山	妹尾	2,590	7	2,641	3	2	1	651	20	677
1459	岡山	牟佐	1,326	4	2,928	4	2	1	346	▲ 11	342
1460	岡山	岡山原	507	5	9,863	12	8	4	739	▲ 20	743
1461	岡山	岡山今村	2,190	34	15,716	19	12	7	1,477	211	1,726

1462	岡山	興除	1,042	5	4,876	6	4	2	231	5	248
1463	岡山	岡山藤田	1,075	7	6,660	8	5	3	305	10	331
1464	岡山	吉備	4,377	123	28,069	34	22	12	811	80	959
1465	岡山	吉備線路2	4,377	123	28,069	34	22	12	811	69	948
1466	岡山	三幡2	2,076	35	16,845	20	13	7	1,123	62	1,225
1467	岡山	岡山長岡	1,832	3	1,375	2	1	1	656	35	695
1468	岡山	岡山高島	612	4	6,997	8	5	3	1,214	68	1,298
1469	岡山	甲浦	1,184	8	7,115	9	6	3	329	▲7	340
1470	岡山	野谷	1,204	5	4,007	5	3	2	271	▲2	279
1471	岡山	足守	896	1	1,379	2	1	1	384	1	389
1472	岡山	備前一宮	961	7	7,284	9	6	3	654	37	709
1473	岡山	備中高松	1,010	3	2,962	4	2	1	369	3	379
1474	岡山	上道	1,275	9	6,720	8	5	3	506	6	528
1475	岡山	西大寺	10,347	26	2,503	3	2	1	270	6	282
1476	岡山	西大寺神崎	1,274	2	1,455	2	1	1	190	▲6	188
1477	岡山	西大寺上南	1,031	1	1,233	1	1	1	199	▲10	192
1478	岡山	倉敷	13,411	17	1,232	1	1	1	530	32	565
1479	岡山	児島	5,503	52	9,369	11	7	4	426	10	458
1480	岡山	水島	4,697	33	6,964	8	5	3	676	23	715
1481	岡山	玉島	7,464	9	1,229	1	1	1	336	1	340
1482	岡山	新倉敷	3,777	148	39,243	47	31	16	1,029	126	1,249
1483	岡山	茶屋町	2,870	18	6,419	8	5	3	583	63	662
1484	岡山	倉敷東	1,815	12	6,598	8	5	3	582	22	620
1485	岡山	倉敷西	4,043	94	23,267	28	18	10	527	63	646
1486	岡山	児島琴浦	1,354	14	10,712	13	8	4	353	10	388
1487	岡山	児島下津井	1,131	12	10,385	13	8	4	246	3	274
1488	岡山	児島郷内	1,330	3	2,191	3	2	1	455	4	465
1489	岡山	児島塩生	1,020	6	5,779	7	5	2	298	▲14	298
1490	岡山	水島東	3,546	15	4,357	5	3	2	515	3	528
1491	岡山	玉島黒崎	1,809	5	2,963	4	2	1	195	▲15	187
1492	岡山	津山	9,558	25	2,575	3	2	1	296	▲3	299
1493	岡山	津山山北	9,194	253	27,511	33	22	11	576	51	693
1494	岡山	津山河辺	923	4	3,872	5	3	2	266	6	282
1495	岡山	津山一宮	959	6	6,398	8	5	3	403	6	425
1496	岡山	津山院庄	1,382	9	6,424	8	5	3	241	4	261
1497	岡山	檜	1,059	6	5,773	7	5	2	172	3	189
1498	岡山	玉野	9,024	28	3,061	4	2	1	384	1	392
1499	岡山	玉野西	1,506	8	5,062	6	4	2	382	▲24	370
1500	岡山	玉野山田	560	2	3,975	5	3	2	649	▲28	631
1501	岡山	玉野八浜	1,098	3	3,114	4	2	1	366	▲4	369
1502	岡山	玉野荘内	464	3	6,922	8	5	3	611	6	633
1503	岡山	笠岡	5,046	62	12,297	15	10	5	535	17	582
1504	岡山	笠岡吉浜	565	2	4,063	5	3	2	372	▲10	372
1505	岡山	笠岡西大島	1,146	3	2,383	3	2	1	442	1	449
1506	岡山	笠岡北	467	2	4,914	6	4	2	227	2	241
1507	岡山	井原	5,801	26	4,507	5	4	2	616	▲7	620
1508	岡山	井原高屋	1,230	6	4,552	6	4	2	284	▲6	290
1509	岡山	総社	5,611	53	9,510	11	7	4	638	29	689
1510	岡山	総社豪溪	444	10	22,088	27	17	9	281	35	369
1511	岡山	総社新本	474	1	3,045	4	2	1	321	▲15	313
1512	岡山	美袋	2,187	6	2,683	3	2	1	96	▲1	101
1513	岡山	高梁	8,125	178	21,872	26	17	9	440	45	537
1514	岡山	高倉	754	7	9,573	12	8	4	122	9	155
1515	岡山	新見	5,219	52	9,974	12	8	4	537	10	571
1516	岡山	備前	12,474	19	1,497	2	1	1	180	▲4	180
1517	岡山	備前香登	882	2	2,832	3	2	1	211	▲1	216
1518	岡山	備前三石	1,552	1	502	1	0	0	140	▲10	131
1519	岡山	備前伊里	873	3	2,978	4	2	1	182	1	190
1520	岡山	福渡御津	472	5	10,568	13	8	4	666	▲10	681
1521	岡山	福渡	2,305	97	41,955	51	33	17	593	63	757
1522	岡山	加茂川	547	1	1,519	2	1	1	101	3	108
1523	岡山	岡山瀬戸	4,126	17	4,000	5	3	2	582	77	669
1524	岡山	瀬戸万富	561	3	4,726	6	4	2	583	▲5	590
1525	岡山	山陽	1,659	5	2,818	3	2	1	453	4	463

1526	岡山	岡山瀬戸赤坂	431	2	5,678	7	4	2	464	▲ 10	467
1527	岡山	熊山	970	4	3,852	5	3	2	248	0	258
1528	岡山	周匝	629	11	17,197	21	14	7	525	▲ 5	562
1529	岡山	日生	1,582	11	7,144	9	6	3	262	4	284
1530	岡山	吉永	379	3	8,526	10	7	4	354	14	389
1531	岡山	備前佐伯	459	4	8,209	10	6	3	161	9	189
1532	岡山	和気	4,400	11	2,444	3	2	1	136	0	142
1533	岡山	牛窓	919	9	9,280	11	7	4	710	▲ 87	645
1534	岡山	邑久	538	3	5,385	7	4	2	1,015	27	1,055
1535	岡山	長船	498	2	3,695	4	3	2	798	3	810
1536	岡山	灘崎	465	2	3,540	4	3	1	760	▲ 13	755
1537	岡山	早島	961	4	3,658	4	3	2	772	38	819
1538	岡山	玉島船穂	1,056	2	1,620	2	1	1	449	▲ 16	437
1539	岡山	金光	895	5	5,879	7	5	2	573	4	591
1540	岡山	鴨方	1,921	4	2,038	2	2	1	474	0	479
1541	岡山	寄島	648	4	5,453	7	4	2	526	▲ 8	531
1542	岡山	里庄	1,288	5	3,553	4	3	1	345	4	357
1543	岡山	矢掛	1,854	18	9,688	12	8	4	340	19	383
1544	岡山	美星	482	3	6,542	8	5	3	121	8	145
1545	岡山	芳井	2,094	3	1,362	2	1	1	64	▲ 2	66
1546	岡山	真備	1,028	2	2,295	3	2	1	444	10	460
1547	岡山	有漢	516	4	6,926	8	5	3	86	8	110
1548	岡山	北房	1,587	3	1,748	2	1	1	85	▲ 4	85
1549	岡山	賀陽	529	3	4,774	6	4	2	289	▲ 6	295
1550	岡山	吉備高原	712	2	2,296	3	2	1	187	6	199
1551	岡山	成羽	1,661	5	2,709	3	2	1	198	▲ 7	197
1552	岡山	高梁川上	747	4	4,928	6	4	2	177	4	193
1553	岡山	備中	544	4	8,238	10	6	3	57	13	89
1554	岡山	大佐	552	3	5,777	7	5	2	121	5	140
1555	岡山	哲西	555	5	8,382	10	7	3	227	▲ 91	156
1556	岡山	美作勝山	1,246	9	6,822	8	5	3	358	▲ 8	366
1557	岡山	久世落合	1,566	3	1,745	2	1	1	322	▲ 15	311
1558	岡山	湯原	2,507	18	7,046	9	6	3	74	13	105
1559	岡山	久世	2,950	8	2,839	3	2	1	458	▲ 5	459
1560	岡山	美新	2,376	2	1,043	1	1	0	15	1	18
1561	岡山	ひるげん	1,754	5	2,728	3	2	1	48	3	57
1562	岡山	津山加茂	431	5	10,853	13	9	5	262	4	293
1563	岡山	鏡野	841	1	1,230	1	1	1	237	0	240
1564	岡山	勝央	809	3	3,845	5	3	2	271	▲ 2	279
1565	岡山	日本原	470	6	13,094	16	10	5	256	15	302
1566	岡山	美作大原	750	6	7,949	10	6	3	120	6	145
1567	岡山	美作	4,587	25	5,527	7	4	2	261	▲ 4	270
1568	岡山	作東	519	3	5,883	7	5	2	203	▲ 1	216
1569	岡山	英田	602	4	7,313	9	6	3	179	4	201
1570	岡山	亀甲	510	2	4,660	6	4	2	344	6	362
1571	岡山	福渡旭	464	2	4,825	6	4	2	90	5	107
1572	岡山	福渡弓削	517	4	7,804	9	6	3	473	2	493
1573	岡山	津山久米	1,111	1	1,110	1	1	0	86	▲ 3	85
1574	岡山	柵原	449	3	6,925	8	5	3	282	▲ 12	286
1575	岡山	加茂川井原	595	2	3,790	5	3	2	72	3	85
1576	岡山	土橋	536	5	8,619	10	7	4	59	17	97
1577	岡山	南笠岡	840	4	5,080	6	4	2	42	0	54
1578	岡山	美作勝田	601	5	8,467	10	7	4	136	0	157
1579	広島	広島西	12,203	29	2,403	3	2	1	3,075	288	3,369
1580	広島	広島南2	13,724	37	2,725	3	2	1	4,311	249	4,566
1581	広島	広島中	10,645	117	10,995	13	9	5	5,677	476	6,180
1582	広島	広島中山	3,314	82	24,640	30	19	10	744	92	895
1583	広島	福木	1,228	13	10,276	12	8	4	627	▲ 12	639
1584	広島	広島戸坂	2,141	16	7,264	9	6	3	1,190	82	1,290
1585	広島	広島大州	6,174	175	28,408	34	22	12	2,016	153	2,237
1586	広島	宇品	3,505	28	8,125	10	6	3	2,829	140	2,988
1587	広島	広島西蟹屋	4,612	38	8,335	10	7	3	2,469	117	2,606
1588	広島	広島似島	2,063	36	17,373	21	14	7	63	34	139
1589	広島	仁保	9,910	470	47,417	57	37	20	1,857	282	2,253

1590	広島	広島庚午	4,469	36	8,159	10	6	3	2,957	467	3,443
1591	広島	広島三篠	4,534	32	6,993	8	5	3	1,781	121	1,918
1592	広島	安古市	3,792	21	5,633	7	4	2	1,684	118	1,815
1593	広島	安芸祇園	3,365	36	10,728	13	8	4	1,909	249	2,183
1594	広島	安古市安2	3,305	80	24,109	29	19	10	1,469	179	1,706
1595	広島	八木	879	6	6,629	8	5	3	763	8	787
1596	広島	戸山	988	17	17,475	21	14	7	271	34	347
1597	広島	伴	3,046	77	25,281	31	20	11	1,143	82	1,287
1598	広島	可部	1,324	6	4,219	5	3	2	961	20	991
1599	広島	高陽	3,379	52	15,337	19	12	6	828	91	956
1600	広島	高陽狩小川	1,305	24	18,748	23	15	8	487	18	551
1601	広島	安佐	2,917	9	2,961	4	2	1	90	1	98
1602	広島	安佐久地	556	6	11,664	14	9	5	464	11	503
1603	広島	安佐後山	1,023	25	24,096	29	19	10	371	37	466
1604	広島	可部三入	3,320	94	28,440	34	22	12	340	78	486
1605	広島	白木井原	745	4	4,730	6	4	2	319	▲3	328
1606	広島	海田	2,401	10	4,255	5	3	2	1,991	224	2,225
1607	広島	瀬野川	923	7	8,025	10	6	3	910	30	959
1608	広島	瀬野	1,035	6	5,605	7	4	2	444	10	467
1609	広島	海田畑賀	1,181	8	6,693	8	5	3	672	15	703
1610	広島	新矢野	2,132	45	21,269	26	17	9	1,749	137	1,938
1611	広島	五日市廿日2	18,436	496	26,904	33	21	11	1,481	137	1,683
1612	広島	五日市廿日寺田	1,776	14	7,737	9	6	3	1,165	33	1,216
1613	広島	五日市廿日石内	1,096	42	38,151	46	30	16	1,061	87	1,240
1614	広島	呉東	11,220	13	1,131	1	1	0	1,230	10	1,242
1615	広島	呉吉浦	1,944	18	9,429	11	7	4	265	18	305
1616	広島	呉仁方	772	2	2,602	3	2	1	551	▲67	490
1617	広島	呉警固屋	2,084	15	7,304	9	6	3	531	8	557
1618	広島	呉焼山	2,290	5	2,245	3	2	1	435	▲27	414
1619	広島	呉天応	928	7	7,908	10	6	3	320	▲50	289
1620	広島	郷原	737	12	15,704	19	12	7	373	27	438
1621	広島	呉2	6,966	26	3,697	4	3	2	1,253	19	1,281
1622	広島	竹原	9,394	36	3,861	5	3	2	301	6	317
1623	広島	竹原忠海	1,778	22	12,405	15	10	5	244	4	278
1624	広島	竹原荘野	992	8	8,005	10	6	3	303	▲10	312
1625	広島	尾道三原2	9,335	32	3,401	4	3	1	978	▲4	982
1626	広島	三原本原	1,367	15	11,239	14	9	5	257	9	294
1627	広島	三原幸崎	449	8	17,746	21	14	7	763	7	812
1628	広島	三原長谷	2,262	3	1,306	2	1	1	113	▲4	113
1629	広島	尾道	23,825	135	5,666	7	4	2	462	10	485
1630	広島	浦崎	549	2	4,060	5	3	2	274	▲36	248
1631	広島	尾道高須	2,544	28	10,848	13	9	5	403	6	436
1632	広島	尾道美ノ郷	2,161	2	931	1	1	0	203	▲22	183
1633	広島	尾道東	1,329	20	14,808	18	12	6	1,280	▲55	1,261
1634	広島	因島	6,896	23	3,318	4	3	1	152	▲18	142
1635	広島	因島中庄	767	1	1,666	2	1	1	530	▲16	518
1636	広島	因島重井	1,111	3	2,364	3	2	1	225	▲17	214
1637	広島	福山	11,282	14	1,239	1	1	1	884	47	934
1638	広島	福山東	4,003	30	7,597	9	6	3	814	27	859
1639	広島	松永	7,312	6	786	1	1	0	448	6	456
1640	広島	新福山	2,867	223	77,817	94	61	32	583	211	981
1641	広島	福山西	3,771	26	6,859	8	5	3	480	14	510
1642	広島	福山北	1,551	21	13,400	16	11	6	341	30	404
1643	広島	福山水呑	1,056	7	6,516	8	5	3	439	▲7	448
1644	広島	福山南	4,459	18	4,123	5	3	2	562	44	616
1645	広島	福山坪生	6,968	60	8,591	10	7	4	481	57	559
1646	広島	駅家	1,243	4	2,976	4	2	1	534	▲9	532
1647	広島	福山加茂	1,245	2	1,633	2	1	1	326	▲4	326
1648	広島	福山熊野	1,145	3	2,436	3	2	1	193	1	200
1649	広島	鞆	2,011	10	5,164	6	4	2	375	▲5	382
1650	広島	松永藤江	745	1	1,933	2	2	1	203	▲6	202
1651	広島	松永本郷	1,374	5	3,908	5	3	2	247	▲9	248
1652	広島	福山芦田	973	4	4,311	5	3	2	200	▲3	207
1653	広島	府中	8,123	286	35,200	43	28	15	523	79	688

1654	広島	府中本町	6,442	26	4,002	5	3	2	414	▲ 12	412
1655	広島	三次	5,462	182	33,393	40	26	14	971	80	1,131
1656	広島	三次塩町	2,345	6	2,360	3	2	1	117	▲ 1	122
1657	広島	庄原	4,227	20	4,661	6	4	2	452	▲ 30	434
1658	広島	庄原山内	2,583	7	2,605	3	2	1	68	1	75
1659	広島	東広島	13,141	6	472	1	0	0	1,109	66	1,176
1660	広島	八本松	2,553	3	1,029	1	1	0	283	47	332
1661	広島	八本松原	3,525	10	2,697	3	2	1	100	▲ 7	99
1662	広島	高屋	1,097	9	8,423	10	7	4	650	▲ 1	670
1663	広島	造賀	2,125	11	5,155	6	4	2	74	8	94
1664	広島	郷田	3,217	24	7,500	9	6	3	148	13	179
1665	広島	志和	2,735	11	3,998	5	3	2	56	8	74
1666	広島	三永	1,688	9	5,069	6	4	2	127	7	146
1667	広島	廿日市	1,905	2	1,071	1	1	0	1,608	211	1,821
1668	広島	五日市地御前	1,004	17	17,170	21	13	7	556	71	668
1669	広島	五日廿日宮内	4,635	202	43,687	53	34	18	1,163	134	1,402
1670	広島	安芸熊野	2,719	56	20,502	25	16	9	560	49	659
1671	広島	坂	2,455	30	12,129	15	10	5	1,409	30	1,469
1672	広島	坂小屋浦	602	7	12,161	15	10	5	658	16	704
1673	広島	江田島	2,364	1	508	1	0	0	316	▲ 52	265
1674	広島	音戸	4,559	8	1,681	2	1	1	256	▲ 38	222
1675	広島	音戸先奥	1,566	2	1,306	2	1	1	105	▲ 6	103
1676	広島	倉橋	646	5	7,109	9	6	3	328	▲ 32	314
1677	広島	倉橋室尾	493	3	6,178	7	5	3	410	▲ 67	358
1678	広島	下蒲刈	592	2	3,084	4	2	1	327	▲ 34	300
1679	広島	安芸大野 1	1,507	2	1,058	1	1	0	408	2	412
1680	広島	宮島口	906	6	6,897	8	5	3	1,241	78	1,335
1681	広島	湯来	3,039	7	2,183	3	2	1	64	3	73
1682	広島	砂谷	1,848	9	4,931	6	4	2	39	9	60
1683	広島	安芸佐伯	859	6	7,440	9	6	3	297	▲ 13	302
1684	広島	安芸佐伯友和	974	9	9,313	11	7	4	137	8	167
1685	広島	宮島	2,157	15	6,773	8	5	3	522	2	540
1686	広島	能美	541	3	5,482	7	4	2	609	▲ 69	553
1687	広島	沖美	648	20	30,420	37	24	13	278	33	385
1688	広島	大柿	2,099	8	3,775	5	3	2	213	▲ 16	207
1689	広島	加計	1,821	8	4,659	6	4	2	241	▲ 3	250
1690	広島	戸河内	572	16	27,867	34	22	12	221	62	351
1691	広島	芸北	647	7	10,078	12	8	4	105	22	151
1692	広島	大朝	596	5	9,136	11	7	4	248	4	274
1693	広島	広島千代田	1,678	5	3,167	4	2	1	276	▲ 5	278
1694	広島	豊平	476	6	11,740	14	9	5	174	4	206
1695	広島	都志見	533	5	9,860	12	8	4	146	17	187
1696	広島	安芸吉田	5,036	18	3,591	4	3	1	395	▲ 7	396
1697	広島	八千代	440	14	32,492	39	26	14	438	36	553
1698	広島	高宮	524	4	8,208	10	6	3	126	18	163
1699	広島	甲田	578	2	3,032	4	2	1	709	▲ 11	705
1700	広島	黒瀬	1,290	11	8,709	11	7	4	193	18	233
1701	広島	東広島福富	466	3	6,070	7	5	3	128	8	151
1702	広島	東広島豊栄	544	2	4,264	5	3	2	255	▲ 6	259
1703	広島	甲山大和	684	2	3,162	4	2	1	120	0	127
1704	広島	東広島河内	1,215	6	4,761	6	4	2	80	1	93
1705	広島	河内河戸	860	8	8,822	11	7	4	91	14	127
1706	広島	本郷	1,018	5	4,682	6	4	2	422	▲ 13	421
1707	広島	安芸津	1,770	8	4,665	6	4	2	280	▲ 21	271
1708	広島	安浦	1,313	3	2,498	3	2	1	152	▲ 11	147
1709	広島	呉川尻	1,135	7	6,184	7	5	3	300	8	323
1710	広島	木江大崎	809	7	9,236	11	7	4	352	4	378
1711	広島	木江白水	478	6	12,136	15	10	5	438	18	486
1712	広島	木江	1,548	8	5,397	7	4	2	294	▲ 44	263
1713	広島	瀬戸田	2,518	13	5,159	6	4	2	207	▲ 14	205
1714	広島	御調	2,198	4	1,822	2	1	1	98	▲ 7	95
1715	広島	久井	548	1	1,238	1	1	1	163	▲ 4	162
1716	広島	尾道向島	1,355	30	22,471	27	18	9	1,182	2	1,238
1717	広島	甲山	6,121	9	1,436	2	1	1	181	▲ 21	164

1718	広島	福山内海	532	9	17,804	22	14	7	258	14	315
1719	広島	沼隈	1,801	5	2,900	4	2	1	373	▲ 2	378
1720	広島	沼隅山南	392	6	14,446	17	11	6	266	14	314
1721	広島	神辺電話交2	3,056	6	2,030	2	2	1	288	1	294
1722	広島	神辺御領	2,966	1	473	1	0	0	115	▲ 4	112
1723	広島	神辺中条	535	2	4,495	5	4	2	455	▲ 27	439
1724	広島	新市	3,270	4	1,284	2	1	1	380	▲ 1	383
1725	広島	東城三和	583	2	3,571	4	3	1	213	▲ 14	207
1726	広島	上下	2,649	9	3,504	4	3	1	167	▲ 17	158
1727	広島	吉舎	1,945	3	1,786	2	1	1	81	▲ 3	82
1728	広島	三良坂	1,622	5	2,788	3	2	1	186	▲ 3	189
1729	広島	三次三和	569	3	6,001	7	5	2	98	11	123
1730	広島	東城	4,145	24	5,836	7	5	2	378	▲ 38	354
1731	広島	比和	314	3	8,815	11	7	4	95	15	132
1732	広島	新向原	557	40	72,058	87	57	30	448	142	764
1733	広島	作木	251	3	10,330	12	8	4	66	7	97
1734	広島	世羅西	2,176	3	1,206	1	1	1	31	0	34
1735	広島	西城	1,100	5	4,871	6	4	2	166	▲ 6	172
1736	広島	木江豊島	603	12	20,489	25	16	9	234	50	334
1737	広島	蒲刈	652	9	14,044	17	11	6	180	0	214
1738	広島	豊	509	15	29,913	36	23	12	168	0	239
1739	広島	木江沖浦	401	13	32,256	39	25	13	224	0	301
1740	広島	神石	513	2	4,301	5	3	2	86	0	96
1741	広島	神石永渡	282	1	1,876	2	1	1	44	0	48
1742	山口	下関東	4,857	12	2,560	3	2	1	357	6	369
1743	山口	下関北	2,850	9	2,984	4	2	1	592	7	606
1744	山口	下関中	6,611	21	3,169	4	2	1	273	8	288
1745	山口	下関西	3,568	19	5,321	6	4	2	252	▲ 7	257
1746	山口	下関安岡	1,492	7	4,966	6	4	2	256	11	279
1747	山口	下関王司	1,291	11	8,556	10	7	4	495	29	545
1748	山口	下関勝山	1,938	34	17,527	21	14	7	804	99	945
1749	山口	下関吉見	1,179	6	4,977	6	4	2	155	▲ 3	164
1750	山口	小月	3,325	6	1,662	2	1	1	404	▲ 6	402
1751	山口	山口下関	13,385	6	472	1	0	0	412	1	414
1752	山口	宇部3	18,173	90	4,935	6	4	2	273	4	289
1753	山口	宇部	18,173	90	4,935	6	4	2	273	4	289
1754	山口	宇部西	2,314	10	4,421	5	3	2	409	19	438
1755	山口	宇部床波	551	2	2,951	4	2	1	314	▲ 1	320
1756	山口	宇部東岐波	1,329	3	2,540	3	2	1	386	▲ 2	390
1757	山口	厚東	1,067	4	3,396	4	3	1	72	5	85
1758	山口	山口2	13,314	42	3,131	4	2	1	519	11	537
1759	山口	山口大内	1,197	5	4,571	6	4	2	384	3	399
1760	山口	山口仁保	491	4	8,168	10	6	3	354	12	385
1761	山口	四辻	1,957	2	1,186	1	1	0	123	▲ 7	118
1762	山口	嘉川	2,751	6	2,033	2	2	1	158	3	166
1763	山口	二島	2,042	2	1,138	1	1	0	60	1	63
1764	山口	萩	15,520	31	2,008	2	2	1	166	▲ 4	167
1765	山口	萩大井	1,019	18	17,219	21	14	7	200	26	268
1766	山口	見島	527	1	1,182	1	1	0	71	▲ 5	68
1767	山口	徳山	18,490	31	1,678	2	1	1	718	4	726
1768	山口	徳山櫛ヶ浜	1,534	10	6,642	8	5	3	586	17	619
1769	山口	徳山周南	1,009	6	6,318	8	5	3	719	33	768
1770	山口	徳山戸田	931	5	5,015	6	4	2	221	4	237
1771	山口	都濃	541	5	8,727	11	7	4	212	9	243
1772	山口	防府	16,174	21	1,269	2	1	1	335	4	343
1773	山口	防府2	16,174	21	1,269	2	1	1	335	4	343
1774	山口	防府西の浦	1,257	5	4,231	5	3	2	184	4	198
1775	山口	防府大道	1,098	4	3,693	4	3	2	169	3	181
1776	山口	防府富海	959	3	3,644	4	3	2	168	1	178
1777	山口	下松	11,120	25	2,210	3	2	1	331	6	343
1778	山口	下松久保	1,403	10	7,204	9	6	3	231	11	260
1779	山口	岩国支店3棟	18,897	22	1,159	1	1	0	465	2	469
1780	山口	岩国4	18,897	22	1,159	1	1	0	465	2	469
1781	山口	岩国西	695	3	4,440	5	3	2	927	12	949

1782	山口	新岩国南	4,295	157	36,532	44	29	15	759	88	935
1783	山口	岩国通津	574	8	14,742	18	12	6	191	43	270
1784	山口	御庄	1,328	23	17,220	21	14	7	575	34	651
1785	山口	岩国河内	676	8	11,397	14	9	5	113	17	158
1786	山口	宇部小野田	4,781	1	207	0	0	0	155	▲ 11	144
1787	山口	西ノ浜	1,292	4	3,473	4	3	1	214	9	231
1788	山口	光	7,031	18	2,516	3	2	1	291	5	302
1789	山口	光室積	1,400	3	1,811	2	1	1	396	▲ 6	394
1790	山口	光島田	1,111	2	1,582	2	1	1	313	▲ 12	305
1791	山口	長門	4,875	12	2,508	3	2	1	297	▲ 12	291
1792	山口	長門仙崎	1,400	4	2,681	3	2	1	190	▲ 3	193
1793	山口	長門湯本	1,060	12	11,666	14	9	5	88	22	138
1794	山口	柳井	15,611	53	3,366	4	3	1	209	3	220
1795	山口	阿月	1,146	3	2,543	3	2	1	111	2	119
1796	山口	美祢	11,431	18	1,589	2	1	1	128	1	133
1797	山口	新南陽1	4,525	8	1,865	2	1	1	583	4	591
1798	山口	新南陽2	4,525	8	1,865	2	1	1	506	4	514
1799	山口	久賀	2,464	29	11,706	14	9	5	556	▲ 9	575
1800	山口	大島	2,412	4	1,721	2	1	1	230	▲ 25	209
1801	山口	久賀下田	456	5	10,745	13	8	4	268	10	303
1802	山口	久賀和田	606	6	10,052	12	8	4	155	16	195
1803	山口	久賀橋	454	8	16,702	20	13	7	362	10	412
1804	山口	由宇	835	2	2,632	3	2	1	466	2	474
1805	山口	玖珂	3,612	3	870	1	1	0	197	▲ 4	195
1806	山口	周東	984	2	2,423	3	2	1	377	2	385
1807	山口	錦町	582	4	6,859	8	5	3	194	▲ 18	192
1808	山口	大島	473	3	5,470	7	4	2	370	6	389
1809	山口	岩国坂上	620	9	14,723	18	12	6	242	21	299
1810	山口	上関	630	5	7,557	9	6	3	305	▲ 12	311
1811	山口	岩田	1,870	3	1,693	2	1	1	113	▲ 2	115
1812	山口	田布施	3,594	4	991	1	1	0	285	▲ 52	235
1813	山口	田布施南	1,265	14	11,032	13	9	5	211	13	251
1814	山口	平生	2,781	7	2,500	3	2	1	168	5	179
1815	山口	下松熊毛	1,141	4	3,649	4	3	2	118	2	129
1816	山口	徳山鹿野	414	2	3,926	5	3	2	226	▲ 2	234
1817	山口	徳地	1,112	4	3,625	4	3	2	198	13	220
1818	山口	秋穂	1,172	2	1,891	2	1	1	177	13	194
1819	山口	小郡	12,969	65	5,003	6	4	2	284	36	332
1820	山口	阿知須	923	5	4,951	6	4	2	310	36	358
1821	山口	宇部楠	1,772	3	1,927	2	2	1	128	▲ 2	131
1822	山口	厚狭	4,631	2	515	1	0	0	150	▲ 6	145
1823	山口	厚狭殖生	1,067	4	4,109	5	3	2	151	6	167
1824	山口	下関菊川	568	2	3,151	4	2	1	389	▲ 4	392
1825	山口	美祢豊田	625	4	7,152	9	6	3	303	▲ 2	319
1826	山口	豊浦	5,876	12	2,045	2	2	1	269	▲ 2	272
1827	山口	豊北	1,136	17	15,228	18	12	6	277	17	330
1828	山口	特牛	564	7	12,829	16	10	5	288	10	329
1829	山口	美東	601	3	4,322	5	3	2	148	1	159
1830	山口	秋芳	2,097	4	1,808	2	1	1	51	▲ 1	54
1831	山口	長門三隅	1,115	2	1,398	2	1	1	78	▲ 1	81
1832	山口	長門古市	505	4	8,856	11	7	4	166	4	192
1833	山口	油谷	790	4	4,609	6	4	2	239	5	256
1834	山口	油谷久津	482	1	2,967	4	2	1	70	2	79
1835	山口	阿東	792	3	4,242	5	3	2	123	▲ 9	124
1836	山口	大竹	7,206	38	5,226	6	4	2	709	8	729
1837	山口	大竹玖波	2,227	9	4,002	5	3	2	360	▲ 2	368
1838	山口	阿東生雲	498	4	8,961	11	7	4	129	7	158
1839	山口	伊陸	469	4	8,362	10	7	3	163	11	194
1840	山口	祝島	329	2	5,414	7	4	2	89	2	104
1841	山口	通	457	7	16,055	19	13	7	74	31	144
1842	山口	平郡	726	2	3,232	4	3	1	26	7	41
1843	山口	下松笠戸島	664	1	1,944	2	2	1	70	0	75
1844	山口	日積	496	5	10,736	13	8	4	96	0	121
1845	山口	奈古	648	8	12,100	15	10	5	214	0	244

1846	山口	田万川	1,643	12	7,473	9	6	3	233	0	251
1847	徳島	徳島B	8,660	21	2,474	3	2	1	776	2	784
1848	徳島	阿波津田	1,272	8	6,303	8	5	3	741	16	773
1849	徳島	阿波川内	1,988	5	2,337	3	2	1	583	▲ 21	568
1850	徳島	八万	1,580	9	5,904	7	5	2	734	110	858
1851	徳島	地蔵橋	1,140	7	5,984	7	5	2	675	▲ 6	683
1852	徳島	阿波一宮	1,915	5	2,447	3	2	1	220	1	227
1853	徳島	多家良	1,117	3	2,468	3	2	1	283	1	290
1854	徳島	阿波国府	1,469	20	13,317	16	10	6	455	17	504
1855	徳島	応神	1,197	3	2,832	3	2	1	371	▲ 4	373
1856	徳島	沖洲	1,686	13	7,542	9	6	3	735	15	768
1857	徳島	徳島西	7,787	171	21,971	27	17	9	838	35	926
1858	徳島	鳴門	6,983	8	1,114	1	1	0	313	▲ 11	304
1859	徳島	阿波大麻	1,142	2	2,069	2	2	1	186	▲ 6	185
1860	徳島	堂浦	881	2	2,298	3	2	1	234	▲ 4	236
1861	徳島	鳴門公園	992	4	3,552	4	3	1	158	▲ 1	165
1862	徳島	小松島	4,537	16	3,516	4	3	1	507	▲ 9	506
1863	徳島	新赤石	2,856	63	22,132	27	17	9	351	53	457
1864	徳島	阿波阿南	15,739	103	6,565	8	5	3	264	14	294
1865	徳島	阿波橋	1,678	7	4,150	5	3	2	428	▲ 10	428
1866	徳島	桑野	853	6	6,705	8	5	3	436	▲ 24	428
1867	徳島	阿波福井	460	5	11,452	14	9	5	277	13	318
1868	徳島	新野	813	9	11,303	14	9	5	371	7	406
1869	徳島	阿波椿	836	17	20,341	25	16	8	221	36	306
1870	徳島	阿波勝浦	6,041	13	2,090	3	2	1	143	▲ 5	144
1871	徳島	阿波石井	2,067	8	3,784	5	3	2	438	8	456
1872	徳島	阿波神山	4,294	3	595	1	0	0	69	▲ 2	68
1873	徳島	阿波広野	3,349	7	2,153	3	2	1	45	▲ 2	49
1874	徳島	那賀川	1,861	5	2,514	3	2	1	302	▲ 5	303
1875	徳島	羽ノ浦	1,568	8	4,996	6	4	2	464	17	493
1876	徳島	丹生谷	1,296	7	5,084	6	4	2	378	▲ 16	374
1877	徳島	日和佐	5,020	11	2,135	3	2	1	207	▲ 15	198
1878	徳島	牟岐	4,934	40	8,084	10	6	3	335	▲ 31	323
1879	徳島	阿波海南	1,427	11	7,897	10	6	3	380	▲ 9	390
1880	徳島	松茂	1,982	11	5,348	6	4	2	461	0	473
1881	徳島	北島	3,585	76	21,310	26	17	9	599	45	696
1882	徳島	藍住	1,654	6	3,421	4	3	1	493	▲ 5	496
1883	徳島	板野	1,136	1	1,247	2	1	1	425	▲ 29	400
1884	徳島	上板	701	5	7,475	9	6	3	349	▲ 2	365
1885	徳島	阿波吉野	598	10	16,882	20	13	7	331	6	377
1886	徳島	土成	778	7	8,865	11	7	4	388	▲ 5	405
1887	徳島	市場	689	1	2,105	3	2	1	319	▲ 7	318
1888	徳島	阿波	701	2	2,771	3	2	1	571	▲ 25	552
1889	徳島	鴨島	5,309	204	38,404	46	30	16	459	58	609
1890	徳島	阿波川島	519	2	3,561	4	3	1	415	▲ 25	398
1891	徳島	山川	795	3	3,216	4	3	1	398	▲ 27	379
1892	徳島	脇町	9,183	17	1,886	2	1	1	317	▲ 13	308
1893	徳島	美馬	2,194	3	1,319	2	1	1	101	▲ 4	101
1894	徳島	阿波半田	2,661	3	1,186	1	1	0	68	▲ 3	67
1895	徳島	貞光	1,302	9	6,858	8	5	3	265	2	283
1896	徳島	穴吹	1,642	11	6,871	8	5	3	32	13	61
1897	徳島	三野	555	2	4,273	5	3	2	255	▲ 9	256
1898	徳島	阿波三好	1,057	5	4,297	5	3	2	290	63	363
1899	徳島	阿波池田	12,432	262	21,104	25	17	9	217	20	288
1900	徳島	三縄	1,470	9	6,182	7	5	3	318	▲ 26	307
1901	徳島	山城	1,823	0	200	0	0	0	13	▲ 1	12
1902	徳島	阿波井川	685	9	13,479	16	11	6	466	▲ 21	478
1903	徳島	三加茂	3,333	5	1,425	2	1	1	114	▲ 34	84
1904	徳島	佐那河内	1,978	2	1,233	1	1	1	69	▲ 1	71
1905	徳島	穴喰	3,046	4	1,149	1	1	0	97	▲ 9	90
1906	徳島	東祖谷	3,382	14	4,027	5	3	2	21	8	39
1907	徳島	由岐	2,824	16	5,806	7	5	2	75	8	97
1908	徳島	阿波今井	2,662	5	1,891	2	1	1	51	0	55
1909	香川	高松	11,729	72	6,154	7	5	3	607	51	673

1910	香川	讃岐三条	20,545	328	15,980	19	13	7	593	60	692
1911	香川	高松北2	9,827	61	6,216	8	5	3	395	1	412
1912	香川	屋島	4,712	140	29,636	36	23	12	501	58	630
1913	香川	香西	1,389	8	5,996	7	5	2	884	▲ 40	858
1914	香川	円座2	3,870	5	1,191	1	1	0	635	▲ 5	632
1915	香川	讃岐前田	2,735	18	6,430	8	5	3	277	4	297
1916	香川	讃岐川島	1,201	8	6,525	8	5	3	302	7	325
1917	香川	西植田	1,039	12	11,387	14	9	5	181	20	229
1918	香川	新仏生山	4,519	196	43,455	53	34	18	542	101	748
1919	香川	丸亀	15,551	52	3,319	4	3	1	409	▲ 1	416
1920	香川	讃岐郡家	547	2	3,108	4	2	1	656	11	674
1921	香川	本島	263	1	3,250	4	3	1	101	▲ 2	107
1922	香川	坂出	17,189	8	440	1	0	0	288	▲ 3	286
1923	香川	讃岐加茂	1,602	5	3,030	4	2	1	349	▲ 16	340
1924	香川	讃岐林田	1,542	3	1,696	2	1	1	273	▲ 9	268
1925	香川	与島	293	3	11,057	13	9	5	136	22	185
1926	香川	善通寺	5,582	192	34,476	42	27	14	482	72	637
1927	香川	観音寺	8,174	119	14,508	18	11	6	533	15	583
1928	香川	木之郷	759	4	5,379	6	4	2	418	▲ 7	423
1929	香川	伊吹	284	2	8,148	10	6	3	86	11	116
1930	香川	引田	2,454	13	5,156	6	4	2	279	▲ 9	282
1931	香川	三本松2	16,413	113	6,867	8	5	3	114	5	135
1932	香川	讃岐津田	1,351	3	2,448	3	2	1	166	▲ 3	169
1933	香川	讃岐大川	1,127	2	1,876	2	1	1	213	▲ 7	210
1934	香川	志度	3,232	8	2,523	3	2	1	247	▲ 4	249
1935	香川	鴨部	896	23	25,797	31	20	11	204	54	320
1936	香川	長尾	3,794	12	3,134	4	2	1	404	▲ 11	400
1937	香川	内海	5,120	18	3,425	4	3	1	330	36	374
1938	香川	土庄	4,053	14	3,576	4	3	1	420	▲ 14	414
1939	香川	讃岐池田	644	2	3,026	4	2	1	417	▲ 20	404
1940	香川	讃岐三木	2,557	12	4,555	6	4	2	339	11	362
1941	香川	讃岐神山	456	6	13,420	16	11	6	129	26	188
1942	香川	讃岐牟礼	1,235	7	5,951	7	5	2	402	12	428
1943	香川	庵治	1,566	4	2,594	3	2	1	222	▲ 3	225
1944	香川	塩江	539	9	15,777	19	12	7	282	33	353
1945	香川	香川	1,845	19	10,360	13	8	4	406	8	439
1946	香川	綾上	710	7	9,916	12	8	4	394	3	421
1947	香川	綾南	571	5	8,593	10	7	4	539	4	564
1948	香川	讃岐昭和	1,166	26	22,720	27	18	9	305	44	403
1949	香川	讃岐国分寺	1,376	10	7,154	9	6	3	337	5	360
1950	香川	綾歌	1,042	5	4,504	5	4	2	262	4	277
1951	香川	讃岐飯山	1,239	7	5,997	7	5	2	367	9	390
1952	香川	宇多津	2,455	47	19,132	23	15	8	395	20	461
1953	香川	讃岐吉野	1,566	3	1,611	2	1	1	138	▲ 1	141
1954	香川	琴平	4,942	6	1,210	1	1	1	364	▲ 23	344
1955	香川	多度津	3,268	10	2,998	4	2	1	439	▲ 9	437
1956	香川	讃岐高瀬	2,553	4	1,625	2	1	1	315	▲ 3	316
1957	香川	麻二宮	517	2	4,724	6	4	2	250	1	263
1958	香川	山本	560	2	3,965	5	3	2	309	▲ 9	310
1959	香川	大野原	633	4	6,462	8	5	3	374	▲ 12	378
1960	香川	讃岐豊中	1,078	3	2,885	3	2	1	265	▲ 1	270
1961	香川	詫間	1,585	4	2,548	3	2	1	243	▲ 1	248
1962	香川	仁尾	1,303	3	2,371	3	2	1	183	▲ 8	181
1963	香川	讃岐豊浜	2,630	3	1,138	1	1	0	249	▲ 12	239
1964	香川	財田	474	2	3,766	5	3	2	258	▲ 4	264
1965	香川	讃岐荘内	1,656	5	3,167	4	2	1	60	5	72
1966	香川	直島	543	2	3,652	4	3	2	449	16	474
1967	愛媛	西須賀	2,503	13	5,283	6	4	2	638	▲ 36	614
1968	愛媛	吉田浜	3,806	30	8,005	10	6	3	839	7	865
1969	愛媛	堀江	3,548	29	8,145	10	6	3	433	▲ 1	451
1970	愛媛	伊予石井2	2,872	9	3,175	4	2	1	1,089	7	1,103
1971	愛媛	湯山	307	4	12,610	15	10	5	2,103	▲ 103	2,030
1972	愛媛	久谷	547	2	3,413	4	3	1	774	▲ 58	724
1973	愛媛	新久米	4,357	92	21,069	25	17	9	999	35	1,085

1974	愛媛	山越本	15,068	11	704	1	1	0	733	▲ 16	719
1975	愛媛	松山 3	23,476	214	9,136	11	7	4	1,493	22	1,537
1976	愛媛	今治	20,233	296	14,643	18	11	6	331	12	378
1977	愛媛	今治支店旧	20,233	296	14,643	18	11	6	331	18	384
1978	愛媛	波止浜交換 2	2,582	25	9,618	12	8	4	350	6	380
1979	愛媛	伊予桜井 2	1,365	16	11,605	14	9	5	645	▲ 16	657
1980	愛媛	宇和島	10,909	27	2,448	3	2	1	532	▲ 11	527
1981	愛媛	来	882	7	7,498	9	6	3	526	▲ 6	538
1982	愛媛	八幡浜	18,514	70	3,788	5	3	2	344	1	355
1983	愛媛	日土	391	16	41,591	50	33	17	436	61	597
1984	愛媛	穴井	401	28	69,156	84	54	29	154	157	478
1985	愛媛	新居浜 3	21,386	219	10,259	12	8	4	521	▲ 6	539
1986	愛媛	泉川	3,985	14	3,422	4	3	1	370	▲ 16	362
1987	愛媛	多喜浜	1,869	4	1,873	2	1	1	324	▲ 23	305
1988	愛媛	伊予西条	5,021	34	6,782	8	5	3	618	▲ 6	628
1989	愛媛	伊予氷見	910	5	5,346	6	4	2	585	▲ 27	570
1990	愛媛	大洲	19,627	18	938	1	1	0	347	▲ 23	326
1991	愛媛	大洲新棟	19,627	18	938	1	1	0	319	▲ 41	280
1992	愛媛	新谷	1,233	2	1,602	2	1	1	332	▲ 25	311
1993	愛媛	川の江	3,471	9	2,525	3	2	1	662	▲ 26	642
1994	愛媛	伊予三島西	4,080	56	13,843	17	11	6	711	3	748
1995	愛媛	伊予豊岡	582	6	10,789	13	8	4	714	▲ 9	730
1996	愛媛	伊予 2	5,573	56	10,024	12	8	4	533	18	575
1997	愛媛	伊予北条	2,523	6	2,404	3	2	1	487	▲ 16	477
1998	愛媛	粟井	1,127	15	13,174	16	10	5	307	19	357
1999	愛媛	壬生川 2	3,803	12	3,088	4	2	1	333	0	340
2000	愛媛	伊予三芳	977	9	8,894	11	7	4	443	4	469
2001	愛媛	伊予土居	2,001	5	2,644	3	2	1	271	▲ 11	266
2002	愛媛	伊予小松	584	3	4,539	5	4	2	664	▲ 14	661
2003	愛媛	丹原	1,467	12	7,902	10	6	3	386	▲ 17	388
2004	愛媛	伊予朝倉	869	2	1,837	2	1	1	277	▲ 18	263
2005	愛媛	伊予玉川	622	3	4,521	5	4	2	368	▲ 32	347
2006	愛媛	大西	469	6	12,554	15	10	5	800	▲ 30	800
2007	愛媛	菊間	1,541	11	6,871	8	5	3	150	▲ 2	164
2008	愛媛	吉海	912	3	3,693	4	3	2	352	▲ 15	346
2009	愛媛	宮窪	1,873	5	2,464	3	2	1	69	▲ 3	72
2010	愛媛	伯方	1,545	10	6,692	8	5	3	818	▲ 41	793
2011	愛媛	伊予弓削	2,147	2	868	1	1	0	95	▲ 3	94
2012	愛媛	生名	1,587	12	7,394	9	6	3	78	11	107
2013	愛媛	伊予上浦	2,157	3	1,343	2	1	1	45	▲ 1	48
2014	愛媛	重信	1,313	3	2,427	3	2	1	1,002	▲ 41	967
2015	愛媛	重信 2	1,313	3	2,427	3	2	1	1,002	▲ 23	985
2016	愛媛	伊予川内	1,218	3	2,595	3	2	1	541	▲ 24	523
2017	愛媛	伊予中島	371	4	10,936	13	9	5	375	▲ 25	377
2018	愛媛	久万	5,394	31	5,791	7	5	2	140	8	162
2019	愛媛	伊予小田	761	6	7,828	9	6	3	189	5	212
2020	愛媛	松前 2	2,814	17	5,987	7	5	2	866	▲ 2	878
2021	愛媛	砥部	768	3	3,564	4	3	1	1,442	▲ 63	1,387
2022	愛媛	伊予中山機械	1,000	13	13,257	16	10	6	598	7	637
2023	愛媛	双海	438	5	11,540	14	9	5	533	4	565
2024	愛媛	伊予長浜	3,342	14	4,073	5	3	2	252	▲ 10	252
2025	愛媛	内子	2,751	5	1,702	2	1	1	614	▲ 46	572
2026	愛媛	保内	1,722	5	2,758	3	2	1	375	▲ 6	375
2027	愛媛	伊方	3,822	9	2,367	3	2	1	176	1	183
2028	愛媛	伊予三瓶	877	6	6,348	8	5	3	326	▲ 24	318
2029	愛媛	宇和	6,588	25	3,848	5	3	2	306	3	319
2030	愛媛	愛媛野村	1,882	6	3,218	4	3	1	466	▲ 26	448
2031	愛媛	城川交換機	2,150	2	816	1	1	0	53	▲ 3	52
2032	愛媛	伊予吉田	1,609	10	5,973	7	5	2	366	▲ 2	378
2033	愛媛	三間	1,955	3	1,394	2	1	1	161	▲ 2	163
2034	愛媛	広見	2,040	6	3,122	4	2	1	255	▲ 7	255
2035	愛媛	伊予松野	2,407	3	1,328	2	1	1	55	▲ 1	58
2036	愛媛	伊予津島	2,067	8	3,934	5	3	2	382	▲ 21	371
2037	愛媛	御荘 2	8,288	33	3,942	5	3	2	120	3	133

2038	愛媛	一本松	1,856	2	1,167	1	1	0	46	0	48
2039	愛媛	高知	24,394	57	2,354	3	2	1	678	▲ 16	668
2040	愛媛	岩城	2,404	8	3,475	4	3	1	36	8	52
2041	愛媛	城川土居	3,221	2	760	1	1	0	25	1	28
2042	愛媛	興居島	1,396	4	3,020	4	2	1	53	0	60
2043	愛媛	大三島	3,240	5	1,395	2	1	1	58	0	62
2044	愛媛	睦月	249	1	2,113	3	2	1	140	0	146
2045	愛媛	神和	706	12	16,942	20	13	7	100	0	140
2046	愛媛	伊予三崎	4,316	34	7,856	9	6	3	93	0	111
2047	愛媛	伊予西海	1,901	26	13,532	16	11	6	68	0	101
2048	高知	高知東	10,624	246	23,160	28	18	10	930	44	1,030
2049	高知	潮江	14,014	323	23,060	28	18	10	871	20	947
2050	高知	土佐朝倉	4,086	47	11,599	14	9	5	817	18	863
2051	高知	土佐一宮	1,459	11	7,413	9	6	3	971	▲ 3	986
2052	高知	種崎	1,557	13	8,485	10	7	4	366	0	387
2053	高知	土佐長浜	2,050	25	12,278	15	10	5	215	37	282
2054	高知	土佐大津	2,046	9	4,298	5	3	2	824	▲ 2	832
2055	高知	介良	4,471	222	49,735	60	39	21	864	95	1,079
2056	高知	室戸	7,235	65	9,004	11	7	4	309	4	335
2057	高知	吉良川	2,206	4	1,628	2	1	1	69	▲ 1	72
2058	高知	土佐羽根	688	25	36,025	44	28	15	203	78	368
2059	高知	安芸	13,721	39	2,811	3	2	1	136	2	144
2060	高知	南国	5,039	9	1,695	2	1	1	400	3	407
2061	高知	片山	655	3	5,058	6	4	2	782	▲ 21	773
2062	高知	土佐国府	638	3	3,941	5	3	2	622	3	635
2063	高知	土佐	5,816	37	6,405	8	5	3	298	13	327
2064	高知	土佐宇佐	1,219	3	2,160	3	2	1	163	▲ 2	167
2065	高知	戸波	792	3	3,201	4	3	1	249	3	260
2066	高知	須崎	8,850	80	8,984	11	7	4	343	▲ 1	364
2067	高知	土佐中村	5,902	22	3,797	5	3	2	217	5	232
2068	高知	具同	1,411	24	16,808	20	13	7	230	37	307
2069	高知	宿毛	4,383	11	2,475	3	2	1	368	▲ 25	349
2070	高知	片島	1,176	2	1,585	2	1	1	80	▲ 31	53
2071	高知	土佐平田	1,931	2	905	1	1	0	50	▲ 1	51
2072	高知	土佐清水	7,284	104	14,322	17	11	6	198	30	262
2073	高知	野根	1,901	2	1,236	1	1	1	62	0	65
2074	高知	土佐田野	2,965	19	6,301	8	5	3	96	11	123
2075	高知	芸西	623	5	8,094	10	6	3	581	3	603
2076	高知	赤岡	978	6	6,581	8	5	3	323	2	341
2077	高知	土佐山田	8,048	45	5,647	7	4	2	258	▲ 2	269
2078	高知	野市	1,229	4	2,978	4	2	1	495	▲ 14	488
2079	高知	美良布	560	3	5,507	7	4	2	413	▲ 10	416
2080	高知	大柘	2,634	9	3,439	4	3	1	68	4	80
2081	高知	大杉	5,917	16	2,732	3	2	1	67	5	78
2082	高知	嶺北	5,863	18	3,125	4	2	1	132	4	143
2083	高知	伊野	2,580	12	4,604	6	4	2	672	▲ 23	661
2084	高知	池川	465	12	25,177	30	20	10	253	45	358
2085	高知	土佐春野	523	2	3,739	5	3	2	130	▲ 54	86
2086	高知	吾川	683	15	21,786	26	17	9	313	44	409
2087	高知	吾北	2,649	8	3,053	4	2	1	74	7	88
2088	高知	中土佐	1,030	5	4,727	6	4	2	331	▲ 9	334
2089	高知	佐川	4,477	35	7,733	9	6	3	232	▲ 2	248
2090	高知	越知	1,933	9	4,587	6	4	2	304	5	321
2091	高知	窪川	6,522	22	3,317	4	3	1	212	1	221
2092	高知	東津野	2,447	3	1,371	2	1	1	79	▲ 4	79
2093	高知	仁淀	1,728	9	5,012	6	4	2	45	11	68
2094	高知	土佐日高	867	5	5,899	7	5	2	439	▲ 5	448
2095	高知	土佐佐賀	2,316	8	3,388	4	3	1	97	4	109
2096	高知	大方	1,998	7	3,563	4	3	1	161	2	171
2097	高知	土佐大月	3,048	11	3,589	4	3	1	121	7	136
2098	高知	土佐下田	1,731	5	2,837	3	2	1	56	3	65
2099	高知	江川崎	3,358	15	4,394	5	3	2	42	9	61
2100	高知	十和	2,152	3	1,409	2	1	1	37	3	44
2101	高知	小筑紫	1,916	3	1,750	2	1	1	74	▲ 2	76

2102	高知	足摺岬	2,247	12	5,282	6	4	2	29	12	53
2103	高知	土佐大正	1,921	4	1,990	2	2	1	82	3	90
2104	高知	東又	2,430	8	3,089	4	2	1	44	6	57
2105	高知	梶原	2,311	8	3,493	4	3	1	93	5	106
2106	高知	本山	2,495	6	2,444	3	2	1	148	3	157
2107	高知	竜串	2,019	4	1,907	2	1	1	96	1	101
2108	高知	母島	782	1	1,202	1	1	1	24	0	27
2109	福岡	門司2	12,654	13	1,040	1	1	0	622	9	633
2110	福岡	門司恒見	4,941	13	2,585	3	2	1	362	▲5	363
2111	福岡	門司大里	7,262	62	8,585	10	7	4	942	21	984
2112	福岡	門司黒川	1,421	22	15,420	19	12	6	361	▲2	396
2113	福岡	福岡若松	9,623	36	3,752	5	3	2	623	3	636
2114	福岡	若松二島	2,357	4	1,592	2	1	1	598	▲3	599
2115	福岡	若松小島	1,658	8	5,043	6	4	2	227	9	248
2116	福岡	戸畑	13,951	20	1,438	2	1	1	671	38	713
2117	福岡	小倉南	14,241	379	26,632	32	21	11	1,176	177	1,417
2118	福岡	小倉西	13,816	28	2,024	2	2	1	875	57	937
2119	福岡	北九州古船場	12,879	39	3,007	4	2	1	648	33	688
2120	福岡	北九州1	25,596	140	5,479	7	4	2	840	11	864
2121	福岡	北九州2	25,596	140	5,479	7	4	2	948	13	974
2122	福岡	北九州3	25,596	140	5,479	7	4	2	948	13	974
2123	福岡	小倉南曾根	4,094	10	2,389	3	2	1	757	13	776
2124	福岡	西谷石原	6,864	34	4,990	6	4	2	100	6	118
2125	福岡	小倉南徳力	4,220	76	17,963	22	14	7	1,508	43	1,594
2126	福岡	八幡槻田	5,589	100	17,916	22	14	7	472	51	566
2127	福岡	北九州八幡2	10,478	14	1,375	2	1	1	426	0	430
2128	福岡	折尾3	12,876	244	18,979	23	15	8	547	46	639
2129	福岡	八幡黒崎	9,083	6	684	1	1	0	525	26	553
2130	福岡	八幡上津役	5,577	18	3,276	4	3	1	675	31	714
2131	福岡	八幡香月別館	2,232	57	25,623	31	20	11	860	59	981
2132	福岡	福岡東	1,825	27	14,859	18	12	6	5,161	1099	6,296
2133	福岡	香椎	4,636	36	7,843	9	6	3	5,313	3211	8,542
2134	福岡	二股瀬	4,669	42	9,054	11	7	4	2,125	1097	3,244
2135	福岡	多々良	1,165	10	8,367	10	7	3	826	20	866
2136	福岡	和白	3,179	13	4,010	5	3	2	1,746	268	2,024
2137	福岡	西戸崎	1,807	3	1,904	2	1	1	413	▲36	381
2138	福岡	博多	36,094	9	246	0	0	0	16,393	8147	24,540
2139	福岡	土居町	13,171	155	11,799	14	9	5	3,556	808	4,392
2140	福岡	福岡南	8,185	82	10,012	12	8	4	2,429	745	3,198
2141	福岡	福岡中央2	33,849	166	4,914	6	4	2	25,298	215	25,525
2142	福岡	福岡平尾	11,524	96	8,350	10	7	3	3,544	20	3,584
2143	福岡	筑紫ヶ丘	16,777	121	7,215	9	6	3	3,188	1645	4,851
2144	福岡	屋形原	6,830	70	10,232	12	8	4	862	129	1,015
2145	福岡	姪浜	4,369	54	12,289	15	10	5	1,962	315	2,307
2146	福岡	金武	767	11	14,496	18	11	6	1,956	99	2,090
2147	福岡	今宿2	3,024	23	7,467	9	6	3	1,696	18	1,732
2148	福岡	北崎	288	2	6,865	8	5	3	890	16	922
2149	福岡	七隈	5,445	16	2,852	3	2	1	2,201	158	2,365
2150	福岡	福岡西新	8,747	160	18,331	22	14	8	4,228	733	5,005
2151	福岡	早良内野	1,391	16	11,169	13	9	5	563	22	612
2152	福岡	大牟田	16,290	218	13,407	16	11	6	294	31	358
2153	福岡	倉永	1,719	13	7,813	9	6	3	260	11	289
2154	福岡	久留米	13,436	62	4,606	6	4	2	595	42	649
2155	福岡	荒木	3,087	7	2,123	3	2	1	541	41	588
2156	福岡	善導寺	1,574	10	6,286	8	5	3	240	10	266
2157	福岡	御井町	6,095	123	20,143	24	16	8	780	69	897
2158	福岡	久留米上津	4,015	52	12,977	16	10	5	811	31	873
2159	福岡	久留米2	13,984	262	18,713	23	15	8	860	46	952
2160	福岡	直方2	7,686	54	7,042	9	6	3	213	18	249
2161	福岡	直方東	1,698	16	9,487	11	7	4	298	22	342
2162	福岡	飯塚3	16,709	375	22,427	27	18	9	289	56	399
2163	福岡	田川	5,681	5	956	1	1	0	258	▲25	235
2164	福岡	福岡山田	7,451	7	925	1	1	0	69	0	71
2165	福岡	甘木	6,063	89	14,621	18	11	6	472	43	550

2166	福岡	八女	11,603	16	1,394	2	1	1	137	10	151
2167	福岡	筑後	7,103	5	733	1	1	0	335	2	339
2168	福岡	福岡大川	4,415	19	4,404	5	3	2	640	10	660
2169	福岡	福岡大川2	4,415	19	4,404	5	3	2	640	10	660
2170	福岡	行橋2	9,404	17	1,820	2	1	1	317	11	332
2171	福岡	中間	6,515	16	2,486	3	2	1	234	5	245
2172	福岡	福岡小郡	3,920	12	3,038	4	2	1	616	7	630
2173	福岡	福岡三国	5,163	31	5,914	7	5	2	351	14	379
2174	福岡	二日市	6,361	57	8,987	11	7	4	820	149	991
2175	福岡	二日市原田	2,737	22	8,015	10	6	3	758	122	899
2176	福岡	福岡南大野	2,132	25	11,665	14	9	5	1,860	238	2,126
2177	福岡	乙金	3,948	111	28,213	34	22	12	1,688	362	2,118
2178	福岡	宗像	6,381	13	2,041	2	2	1	456	14	475
2179	福岡	日の里	1,209	23	18,711	23	15	8	1,324	46	1,416
2180	福岡	前原営業所	8,434	11	1,248	2	1	1	403	35	442
2181	福岡	那珂川別	3,190	49	15,477	19	12	6	472	46	555
2182	福岡	宇美	3,551	12	3,442	4	3	1	760	108	876
2183	福岡	篠栗	2,387	57	23,765	29	19	10	844	222	1,124
2184	福岡	志免	2,615	6	2,134	3	2	1	1,488	189	1,683
2185	福岡	古賀新宮	5,640	5	840	1	1	0	730	▲ 11	721
2186	福岡	古賀	4,798	54	11,218	14	9	5	733	107	868
2187	福岡	久山	1,669	4	2,638	3	2	1	574	4	584
2188	福岡	長者原	718	10	14,607	18	11	6	3,056	882	3,973
2189	福岡	福岡	5,718	11	1,924	2	2	1	454	81	540
2190	福岡	津屋崎	2,529	5	1,788	2	1	1	385	48	437
2191	福岡	宗像玄海	599	2	3,844	5	3	2	254	6	270
2192	福岡	福岡芦屋	2,708	3	972	1	1	0	340	5	347
2193	福岡	折尾水巻	6,011	57	9,553	12	8	4	301	0	325
2194	福岡	折尾海老津	4,379	33	7,454	9	6	3	325	16	359
2195	福岡	折尾遠賀川	1,989	9	4,353	5	3	2	422	17	449
2196	福岡	直方小竹	2,108	4	1,906	2	1	1	171	0	175
2197	福岡	直方鞍手	2,209	4	1,640	2	1	1	159	▲ 2	161
2198	福岡	直方宮田	2,524	22	8,914	11	7	4	259	18	299
2199	福岡	直方若宮	2,228	5	2,467	3	2	1	87	3	96
2200	福岡	若宮吉川	2,534	9	3,710	4	3	2	40	7	56
2201	福岡	飯塚桂川	1,303	5	4,015	5	3	2	198	10	218
2202	福岡	稲築	1,783	6	3,606	4	3	2	265	▲ 4	270
2203	福岡	飯塚碓井	2,603	7	2,767	3	2	1	96	4	106
2204	福岡	飯塚大隈	833	6	7,706	9	6	3	296	▲ 32	282
2205	福岡	飯塚筑穂	533	3	6,400	8	5	3	246	▲ 25	237
2206	福岡	飯塚庄内	1,314	2	1,238	1	1	1	243	2	248
2207	福岡	杷木	781	2	2,410	3	2	1	386	▲ 18	374
2208	福岡	甘木朝倉	809	6	7,692	9	6	3	201	14	233
2209	福岡	夜須	2,002	7	3,296	4	3	1	266	0	274
2210	福岡	二丈	783	3	3,275	4	3	1	376	19	403
2211	福岡	福吉	995	3	3,508	4	3	1	170	14	192
2212	福岡	前原志摩	668	2	3,728	5	3	2	733	45	788
2213	福岡	芥屋	1,130	3	2,385	3	2	1	187	6	199
2214	福岡	田主丸吉井	1,948	9	4,562	6	4	2	354	27	393
2215	福岡	田主丸	7,360	55	7,482	9	6	3	269	15	302
2216	福岡	浮羽	3,505	10	2,898	4	2	1	127	5	139
2217	福岡	久留米北野	586	5	7,750	9	6	3	772	19	809
2218	福岡	大刀洗	2,662	5	1,984	2	2	1	117	2	124
2219	福岡	城島	1,257	6	4,634	6	4	2	440	1	453
2220	福岡	大木	1,014	5	4,840	6	4	2	482	7	501
2221	福岡	三潞	3,286	4	1,298	2	1	1	365	10	379
2222	福岡	黒木	2,087	8	3,879	5	3	2	206	▲ 16	200
2223	福岡	八女大洲	566	7	12,071	15	9	5	159	14	202
2224	福岡	上陽	513	7	13,845	17	11	6	309	5	348
2225	福岡	光友	944	6	5,920	7	5	2	124	8	146
2226	福岡	広川	1,752	4	2,553	3	2	1	280	1	287
2227	福岡	福岡矢部	625	3	5,455	7	4	2	54	13	80
2228	福岡	星野	594	4	6,561	8	5	3	188	5	209
2229	福岡	瀬高	9,151	20	2,196	3	2	1	307	14	327

2230	福岡	柳川大和	1,151	8	6,576	8	5	3	253	7	276
2231	福岡	柳川	7,351	23	3,100	4	2	1	276	5	288
2232	福岡	瀬高山川	608	7	10,967	13	9	5	267	▲ 3	291
2233	福岡	江浦	1,598	6	3,721	4	3	2	254	▲ 6	257
2234	福岡	田川香春	1,326	2	1,848	2	1	1	330	▲ 1	333
2235	福岡	田川添田	1,680	11	6,380	8	5	3	187	▲ 6	197
2236	福岡	田川金田	1,005	2	2,262	3	2	1	362	40	408
2237	福岡	田川糸田	905	2	2,734	3	2	1	341	▲ 9	338
2238	福岡	田川豊前川崎	738	1	1,213	1	1	1	241	▲ 3	241
2239	福岡	田川赤池	1,160	2	1,597	2	1	1	142	▲ 32	114
2240	福岡	田川大任	638	2	3,540	4	3	1	284	▲ 8	284
2241	福岡	田川油須原	639	3	4,934	6	4	2	256	38	306
2242	福岡	苅田	2,024	2	1,096	1	1	0	744	48	794
2243	福岡	行橋犀川	583	6	9,749	12	8	4	269	▲ 7	286
2244	福岡	行橋勝山	476	5	9,451	11	7	4	486	15	523
2245	福岡	行橋豊津	584	4	7,251	9	6	3	367	▲ 4	381
2246	福岡	行橋椎田	1,645	6	3,807	5	3	2	248	▲ 12	246
2247	福岡	行橋築城	757	5	6,579	8	5	3	336	4	356
2248	福岡	杵岐	2,643	17	6,355	8	5	3	374	▲ 30	360
2249	福岡	厳原	6,787	41	5,985	7	5	2	334	14	362
2250	福岡	豆餓	1,983	8	4,152	5	3	2	46	10	66
2251	福岡	鶏知	987	4	3,577	4	3	1	600	57	665
2252	福岡	芦辺	803	1	1,585	2	1	1	210	▲ 7	207
2253	福岡	杵岐石田	720	6	7,834	9	6	3	196	1	215
2254	福岡	勝本	593	6	10,324	12	8	4	158	10	192
2255	福岡	小船越	741	2	3,009	4	2	1	136	4	147
2256	福岡	小茂田	1,833	2	1,172	1	1	0	42	2	46
2257	福岡	仁田	795	9	11,098	13	9	5	122	25	174
2258	福岡	対馬佐賀	1,335	10	7,122	9	6	3	263	7	288
2259	福岡	比田勝	658	4	6,650	8	5	3	486	▲ 11	491
2260	福岡	豊玉交換送	422	9	20,331	25	16	8	262	40	351
2261	佐賀	蓮池	1,684	3	1,827	2	1	1	102	▲ 3	103
2262	佐賀	川久保	3,562	5	1,335	2	1	1	88	2	94
2263	佐賀	高木瀬	12,340	94	7,618	9	6	3	607	18	643
2264	佐賀	唐津	11,404	96	8,400	10	7	3	318	12	350
2265	佐賀	唐津山本	897	4	4,706	6	4	2	339	9	360
2266	佐賀	唐津鏡	1,462	9	5,943	7	5	2	361	54	429
2267	佐賀	湊	1,463	11	7,627	9	6	3	185	14	217
2268	佐賀	佐賀鳥栖	7,467	49	6,621	8	5	3	695	45	756
2269	佐賀	多久	3,337	3	936	1	1	0	288	▲ 9	281
2270	佐賀	東多久	930	1	1,369	2	1	1	96	3	103
2271	佐賀	伊万里	9,569	85	8,871	11	7	4	190	7	219
2272	佐賀	久原	1,217	5	4,415	5	3	2	130	0	140
2273	佐賀	伊万里黒川	1,252	4	3,092	4	2	1	123	▲ 1	129
2274	佐賀	波多津	1,009	9	9,174	11	7	4	118	13	153
2275	佐賀	伊万里松浦	3,176	6	1,874	2	1	1	68	1	73
2276	佐賀	大川野	2,427	5	2,224	3	2	1	46	2	54
2277	佐賀	南波多	2,260	6	2,536	3	2	1	52	1	59
2278	佐賀	武雄	9,022	52	5,800	7	5	2	160	12	186
2279	佐賀	西川登	724	6	8,558	10	7	4	267	12	300
2280	佐賀	若木	490	3	6,456	8	5	3	207	10	233
2281	佐賀	佐賀鹿島	6,611	11	1,732	2	1	1	246	1	251
2282	佐賀	諸富	1,627	6	3,579	4	3	1	368	3	379
2283	佐賀	川副南	1,387	7	4,888	6	4	2	246	▲ 12	246
2284	佐賀	久保田	445	6	12,928	16	10	5	535	67	633
2285	佐賀	佐賀大和	1,803	9	5,162	6	4	2	422	2	436
2286	佐賀	神埼	3,483	38	10,897	13	9	5	405	25	457
2287	佐賀	佐賀千代田	478	5	11,483	14	9	5	547	24	599
2288	佐賀	基山	1,422	5	3,362	4	3	1	420	28	456
2289	佐賀	鳥栖中原	466	4	8,555	10	7	4	642	1	664
2290	佐賀	北茂安	1,051	3	2,866	3	2	1	391	11	408
2291	佐賀	三根	512	5	9,350	11	7	4	552	23	597
2292	佐賀	小城	2,999	12	4,104	5	3	2	348	▲ 5	353
2293	佐賀	牛津	1,514	5	3,480	4	3	1	365	0	373

2294	佐賀	浜崎	2,056	6	3,154	4	2	1	373	0	380
2295	佐賀	七山	422	3	7,120	9	6	3	183	7	208
2296	佐賀	巖木	637	2	3,425	4	3	1	134	▲ 6	136
2297	佐賀	相知	1,665	3	1,719	2	1	1	104	0	108
2298	佐賀	入野	745	6	8,354	10	7	3	213	▲ 3	230
2299	佐賀	玄海	629	2	3,494	4	3	1	318	0	326
2300	佐賀	呼子	967	3	2,872	3	2	1	172	▲ 7	171
2301	佐賀	有田	5,497	22	4,051	5	3	2	311	▲ 8	313
2302	佐賀	西有田	1,407	8	5,471	7	4	2	232	1	246
2303	佐賀	武雄山内	584	5	7,939	10	6	3	165	19	203
2304	佐賀	武雄北方	579	5	8,432	10	7	4	441	▲ 5	457
2305	佐賀	佐賀大町	724	4	6,065	7	5	3	340	▲ 12	343
2306	佐賀	江北	550	4	7,807	9	6	3	343	6	367
2307	佐賀	佐賀白石	1,645	5	3,062	4	2	1	289	▲ 15	281
2308	佐賀	佐賀福富	523	4	6,763	8	5	3	333	4	353
2309	佐賀	有明	562	8	13,610	16	11	6	444	27	504
2310	佐賀	太良	578	3	5,591	7	4	2	419	▲ 17	415
2311	佐賀	太良大浦	478	5	10,571	13	8	4	152	12	189
2312	佐賀	鹿島塩田	516	8	15,136	18	12	6	303	25	364
2313	佐賀	嬉野電交局舎	2,732	16	5,895	7	5	2	413	16	443
2314	長崎	浦上	6,662	22	3,353	4	3	1	1,543	235	1,786
2315	長崎	新長	12,614	296	23,459	28	18	10	2,125	915	3,096
2316	長崎	小ヶ倉	4,200	19	4,580	6	4	2	376	6	394
2317	長崎	長崎茂木	758	11	13,849	17	11	6	576	17	627
2318	長崎	稲佐	3,249	95	29,220	35	23	12	1,778	217	2,065
2319	長崎	木鉢	1,881	12	6,482	8	5	3	631	16	663
2320	長崎	深堀	1,400	10	6,880	8	5	3	293	5	314
2321	長崎	東長崎	2,219	14	6,137	7	5	3	1,184	45	1,244
2322	長崎	滑石	4,896	155	31,628	38	25	13	1,484	264	1,824
2323	長崎	式見	465	6	12,144	15	10	5	562	▲ 5	587
2324	長崎	長崎三重	1,161	14	12,186	15	10	5	284	21	335
2325	長崎	早岐	9,871	167	16,888	20	13	7	327	43	410
2326	長崎	佐世保大和	15,915	86	5,389	7	4	2	392	▲ 2	403
2327	長崎	佐世保大野	2,597	46	17,778	21	14	7	513	37	592
2328	長崎	柚木	1,231	4	3,457	4	3	1	317	▲ 6	319
2329	長崎	鹿子前	3,089	32	10,393	13	8	4	253	26	304
2330	長崎	相浦	5,881	7	1,148	1	1	0	293	7	302
2331	長崎	南風崎	490	7	14,216	17	11	6	583	4	621
2332	長崎	針尾	1,058	6	6,069	7	5	3	295	4	314
2333	長崎	三川内	484	3	5,754	7	5	2	781	▲ 6	789
2334	長崎	佐世保別	20,305	38	1,848	2	1	1	939	4	947
2335	長崎	島原	8,038	119	14,833	18	12	6	288	20	344
2336	長崎	諫早	7,153	63	8,765	11	7	4	502	24	548
2337	長崎	西諫早	4,902	40	8,239	10	6	3	436	24	479
2338	長崎	有喜	1,883	4	2,103	3	2	1	123	2	131
2339	長崎	大村	7,963	4	540	1	0	0	266	13	280
2340	長崎	竹松	1,402	2	1,737	2	1	1	455	6	465
2341	長崎	福江	10,741	61	5,665	7	4	2	136	6	155
2342	長崎	長崎平戸	4,249	35	8,277	10	6	3	361	9	389
2343	長崎	紐差	642	5	7,291	9	6	3	190	9	217
2344	長崎	津吉	1,613	9	5,822	7	5	2	73	11	98
2345	長崎	松浦	4,020	16	3,973	5	3	2	321	10	341
2346	長崎	御厨	833	2	2,038	2	2	1	206	▲ 2	209
2347	長崎	今福	1,777	5	2,895	3	2	1	150	0	156
2348	長崎	野母崎	800	10	11,960	14	9	5	437	7	472
2349	長崎	長崎三和	1,250	4	3,590	4	3	1	326	▲ 35	299
2350	長崎	多良見	1,630	17	10,715	13	8	4	420	20	465
2351	長崎	長与	4,048	55	13,679	17	11	6	730	61	825
2352	長崎	時津	1,695	4	2,636	3	2	1	920	45	971
2353	長崎	琴海	882	3	3,000	4	2	1	281	▲ 2	286
2354	長崎	西彼	557	3	6,245	8	5	3	201	12	229
2355	長崎	西彼大串	532	4	6,834	8	5	3	276	16	308
2356	長崎	黒口	591	2	2,559	3	2	1	152	0	158
2357	長崎	崎戸	879	3	2,876	3	2	1	67	2	75

2358	長崎	大瀬戸	4,013	13	3,137	4	2	1	194	▲ 15	186
2359	長崎	東彼杵	1,141	4	3,664	4	3	2	247	2	258
2360	長崎	川棚	3,351	3	826	1	1	0	245	2	249
2361	長崎	波佐見	1,834	3	1,676	2	1	1	167	3	174
2362	長崎	飯盛	462	3	6,277	8	5	3	584	▲ 23	577
2363	長崎	湯江	909	5	5,671	7	4	2	258	3	274
2364	長崎	小長井	496	2	4,566	6	4	2	177	▲ 4	185
2365	長崎	島原有明	1,220	3	2,355	3	2	1	158	6	170
2366	長崎	島原国見	2,185	5	2,478	3	2	1	149	▲ 1	154
2367	長崎	島原瑞穂	515	4	8,721	11	7	4	475	▲ 6	491
2368	長崎	諫早吾妻	796	4	5,484	7	4	2	258	▲ 6	265
2369	長崎	愛野森山	502	6	12,381	15	10	5	884	47	961
2370	長崎	千々石	1,286	7	5,717	7	4	2	205	0	218
2371	長崎	長崎小浜	6,254	21	3,343	4	3	1	168	▲ 3	173
2372	長崎	雲仙	4,441	8	1,743	2	1	1	64	1	69
2373	長崎	加津佐	2,658	3	1,120	1	1	0	97	▲ 7	92
2374	長崎	長崎口之津	2,359	6	2,668	3	2	1	157	▲ 13	150
2375	長崎	南有馬	680	12	17,255	21	14	7	607	▲ 1	648
2376	長崎	有家	1,545	4	2,748	3	2	1	237	▲ 2	241
2377	長崎	島原深江	504	8	15,546	19	12	6	586	4	627
2378	長崎	田平	2,731	5	1,759	2	1	1	82	4	90
2379	佐賀	伊万里福島	687	5	7,670	9	6	3	200	▲ 1	217
2380	佐賀	鷹島	620	4	6,129	7	5	3	110	3	128
2381	長崎	江迎	1,936	3	1,765	2	1	1	154	▲ 7	151
2382	長崎	鹿町	477	3	5,247	6	4	2	263	▲ 7	268
2383	長崎	小佐々	447	2	5,337	6	4	2	257	12	281
2384	長崎	楠泊	713	3	4,223	5	3	2	178	▲ 1	187
2385	長崎	佐々	3,471	3	838	1	1	0	399	1	402
2386	長崎	佐世保吉井	3,030	8	2,630	3	2	1	101	▲ 1	106
2387	長崎	富江	713	3	4,308	5	3	2	182	▲ 6	186
2388	長崎	青方	1,082	4	4,046	5	3	2	253	▲ 1	262
2389	長崎	有川	2,600	19	7,459	9	6	3	233	6	257
2390	長崎	五島栂島	329	2	5,868	7	5	2	34	14	62
2391	長崎	長崎高島	893	3	3,094	4	2	1	42	4	53
2392	長崎	三井楽	625	2	3,475	4	3	1	139	8	155
2393	長崎	小値賀別	860	3	3,831	5	3	2	91	8	109
2394	長崎	新魚目交換局	1,064	10	9,785	12	8	4	270	14	308
2395	長崎	生月電交	663	8	11,682	14	9	5	290	8	326
2396	長崎	大瀬戸黒崎	619	9	14,515	18	11	6	274	4	313
2397	長崎	長崎岐宿	814	3	3,172	4	2	1	216	▲ 11	212
2398	長崎	長崎奈留	482	6	12,388	15	10	5	960	30	1,020
2399	長崎	奈良尾	913	10	10,987	13	9	5	60	21	108
2400	長崎	南串山	505	6	11,630	14	9	5	176	17	221
2401	長崎	肥前大島	5,346	8	1,426	2	1	1	82	4	90
2402	長崎	平戸大島	626	2	2,815	3	2	1	86	4	96
2403	長崎	北有馬	780	10	13,348	16	10	6	228	15	275
2404	長崎	有川若松	592	1	2,348	3	2	1	85	4	95
2405	長崎	池島	271	3	11,083	13	9	5	49	0	76
2406	熊本	東	10,075	5	505	1	0	0	1,707	1	1,709
2407	熊本	健軍	8,673	63	7,262	9	6	3	801	18	837
2408	熊本	立田	2,693	13	4,859	6	4	2	644	12	668
2409	熊本	田迎	12,185	169	13,905	17	11	6	1,166	173	1,373
2410	熊本	熊本小島	1,653	7	4,383	5	3	2	607	10	627
2411	熊本	桜町	14,216	11	800	1	1	0	1,366	586	1,954
2412	熊本	熊本河内	447	6	12,971	16	10	5	379	20	430
2413	熊本	熊本清水	4,655	63	13,492	16	11	6	864	110	1,007
2414	熊本	北部	933	3	3,041	4	2	1	498	19	524
2415	熊本	天明	2,362	2	682	1	1	0	87	▲ 1	88
2416	熊本	飽田	953	4	4,694	6	4	2	502	1	515
2417	熊本	帯山	19,619	336	17,131	21	13	7	987	163	1,191
2418	熊本	託麻別館	3,150	93	29,514	36	23	12	1,012	91	1,174
2419	熊本	新川尻	4,583	32	7,007	8	6	3	773	47	837
2420	熊本	熊本南部	12,760	114	8,950	11	7	4	329	26	377
2421	熊本	日奈久	2,041	25	12,278	15	10	5	253	12	295

2422	熊本	郡築	1,124	3	2,854	3	2	1	153	▲ 1	158
2423	熊本	竜峰	629	7	11,251	14	9	5	286	24	338
2424	熊本	人吉別館	8,943	8	852	1	1	0	137	▲ 5	134
2425	熊本	荒尾	9,156	20	2,188	3	2	1	142	0	148
2426	熊本	府本	2,197	3	1,560	2	1	1	81	0	85
2427	熊本	荒尾緑ヶ丘	398	11	28,197	34	22	12	317	81	466
2428	熊本	水俣	2,948	70	23,664	29	19	10	1,002	41	1,101
2429	熊本	玉名	14,036	79	5,642	7	4	2	269	1	283
2430	熊本	玉名大浜	942	6	6,865	8	5	3	199	8	223
2431	熊本	本渡	5,196	22	4,305	5	3	2	475	19	504
2432	熊本	山鹿	10,098	75	7,426	9	6	3	172	12	202
2433	熊本	牛深	6,724	27	3,954	5	3	2	121	6	137
2434	熊本	菊池	6,270	208	33,173	40	26	14	352	93	525
2435	熊本	水源	573	6	10,978	13	9	5	75	27	129
2436	熊本	宇土	4,706	4	790	1	1	0	324	2	328
2437	熊本	網田	452	4	7,999	10	6	3	193	16	228
2438	熊本	三角	1,490	44	29,710	36	23	12	309	53	433
2439	熊本	郡浦	790	7	9,323	11	7	4	85	18	125
2440	熊本	松橋城南	2,590	6	2,332	3	2	1	273	44	323
2441	熊本	松橋	4,370	3	657	1	1	0	428	1	431
2442	熊本	松橋小川	2,620	5	1,904	2	1	1	104	4	112
2443	熊本	松橋豊野	2,560	3	1,345	2	1	1	24	5	33
2444	熊本	堅志田	855	5	5,827	7	5	2	142	7	163
2445	熊本	砥用	1,164	9	8,010	10	6	3	77	10	106
2446	熊本	岱明	2,920	5	1,716	2	1	1	41	1	46
2447	熊本	天水	829	13	15,188	18	12	6	208	31	275
2448	熊本	玉東	460	3	5,628	7	4	2	298	6	317
2449	熊本	菊水	509	3	6,196	7	5	3	201	24	240
2450	熊本	三加和	532	2	4,559	6	4	2	94	16	122
2451	熊本	南関	743	5	6,419	8	5	3	235	▲ 3	248
2452	熊本	熊本長洲	1,833	3	1,688	2	1	1	185	▲ 5	184
2453	熊本	鹿北	571	4	7,799	9	6	3	159	11	188
2454	熊本	菊鹿	584	3	5,394	7	4	2	111	11	135
2455	熊本	鹿本	711	4	6,008	7	5	3	349	5	369
2456	熊本	鹿央	560	1	2,020	2	2	1	77	5	87
2457	熊本	植木岩野	2,868	31	10,837	13	9	5	541	81	649
2458	熊本	旭志	879	5	5,978	7	5	2	169	14	197
2459	熊本	熊本大津	5,871	12	2,112	3	2	1	180	20	206
2460	熊本	菊陽	1,117	4	3,470	4	3	1	926	45	979
2461	熊本	合志	898	3	3,055	4	2	1	121	7	135
2462	熊本	泗水	1,040	2	1,673	2	1	1	247	6	257
2463	熊本	西合志	2,231	2	1,004	1	1	0	191	3	196
2464	熊本	一の宮	6,947	8	1,198	1	1	0	183	▲ 4	181
2465	熊本	阿蘇	1,105	7	6,532	8	5	3	174	10	200
2466	熊本	坊中	1,387	3	2,275	3	2	1	138	6	150
2467	熊本	南小国	565	4	6,716	8	5	3	412	12	440
2468	熊本	熊本小国	1,070	38	35,844	43	28	15	437	55	578
2469	熊本	蘇陽	942	10	10,245	12	8	4	140	16	180
2470	熊本	高森	1,457	8	5,417	7	4	2	433	14	460
2471	熊本	南阿蘇	1,170	1	770	1	1	0	61	0	63
2472	熊本	熊本西原	787	3	4,058	5	3	2	415	10	435
2473	熊本	御船	1,531	5	3,203	4	3	1	259	1	268
2474	熊本	嘉島	1,082	3	2,745	3	2	1	233	38	277
2475	熊本	木山	1,103	7	6,513	8	5	3	769	56	841
2476	熊本	甲佐	594	5	7,590	9	6	3	491	▲ 29	480
2477	熊本	矢部別館	2,070	59	28,433	34	22	12	243	57	368
2478	熊本	矢部清和	983	4	3,955	5	3	2	64	4	78
2479	熊本	坂本	743	14	18,307	22	14	8	72	32	148
2480	熊本	千丁	457	4	9,290	11	7	4	380	56	458
2481	熊本	熊本鏡	2,996	5	1,644	2	1	1	161	1	166
2482	熊本	宮原	1,685	3	1,674	2	1	1	178	▲ 8	174
2483	熊本	東陽	489	6	11,385	14	9	5	157	24	209
2484	熊本	水俣田浦	636	6	8,823	11	7	4	148	17	187
2485	熊本	芦北	1,044	4	3,663	4	3	2	430	▲ 11	428

2486	熊本	湯浦	1,229	4	3,143	4	2	1	179	▲ 13	173
2487	熊本	津奈木	571	7	12,855	16	10	5	225	38	294
2488	熊本	錦	611	4	5,743	7	5	2	226	13	253
2489	熊本	免田	817	6	7,858	9	6	3	212	16	246
2490	熊本	多良木	1,323	8	6,066	7	5	3	174	26	215
2491	熊本	湯前	702	4	5,271	6	4	2	115	4	131
2492	熊本	一勝地	867	5	5,961	7	5	2	81	▲ 5	90
2493	熊本	大矢野	546	5	9,228	11	7	4	843	29	894
2494	熊本	本渡松島	1,019	10	9,378	11	7	4	323	18	363
2495	熊本	赤崎	531	6	10,586	13	8	4	204	17	246
2496	熊本	姫戸	740	8	10,494	13	8	4	226	12	263
2497	熊本	竜ヶ岳	537	9	17,111	21	13	7	240	26	307
2498	熊本	五和	837	5	6,447	8	5	3	493	10	519
2499	熊本	本渡富岡	722	6	8,978	11	7	4	317	15	354
2500	熊本	河浦	1,165	17	14,287	17	11	6	184	28	246
2501	熊本	横島	362	3	8,403	10	7	3	120	17	157
2502	熊本	松合	688	6	9,167	11	7	4	140	16	178
2503	熊本	栖本	476	6	12,126	15	10	5	181	30	241
2504	熊本	倉岳	790	8	9,584	12	8	4	275	27	326
2505	熊本	天草	507	5	8,926	11	7	4	243	10	275
2506	熊本	本渡新和	766	2	3,086	4	2	1	164	5	176
2507	熊本	御所浦	367	4	10,462	13	8	4	127	0	152
2508	大分	大分	9,710	10	997	1	1	0	1,924	167	2,093
2509	大分	鶴崎	9,020	52	5,752	7	5	2	266	10	290
2510	大分	大分東	8,919	53	5,899	7	5	2	746	23	783
2511	大分	大分戸次	1,192	37	31,364	38	25	13	552	71	699
2512	大分	大分滝尾	3,766	29	7,577	9	6	3	317	30	365
2513	大分	大分大道	11,958	128	10,737	13	8	4	936	135	1,096
2514	大分	大分賀来	1,403	9	6,467	8	5	3	727	51	794
2515	大分	大分植田	4,704	62	13,263	16	10	6	688	92	812
2516	大分	大分吉野	946	5	5,025	6	4	2	48	10	70
2517	大分	鶴崎松岡	1,305	5	4,166	5	3	2	360	6	376
2518	大分	坂ノ市別館	3,471	85	24,628	30	19	10	398	81	538
2519	大分	大分市外	15,887	84	5,258	6	4	2	683	12	707
2520	大分	大分別府	9,123	12	1,339	2	1	1	417	4	425
2521	大分	別府北	1,875	0	192	0	0	0	468	▲ 10	458
2522	大分	大分中津	7,339	30	4,085	5	3	2	282	▲ 15	277
2523	大分	如水	5,111	11	2,105	3	2	1	64	5	75
2524	大分	新中津	5,905	72	12,113	15	10	5	300	▲ 1	329
2525	大分	日田三本松	11,778	66	5,583	7	4	2	276	10	299
2526	大分	佐伯	7,651	110	14,407	17	11	6	460	17	511
2527	大分	海崎	2,495	5	2,160	3	2	1	71	3	80
2528	大分	臼杵	5,217	103	19,754	24	16	8	311	25	384
2529	大分	津久見	6,407	38	5,886	7	5	2	218	15	247
2530	大分	保戸島	500	16	32,492	39	26	14	73	75	227
2531	大分	大分竹田	7,821	88	11,222	14	9	5	151	19	198
2532	大分	豊後高田	6,458	144	22,268	27	17	9	177	43	273
2533	大分	杵築別館	9,108	123	13,493	16	11	6	220	18	271
2534	大分	大分宇佐	6,631	96	14,416	17	11	6	181	30	245
2535	大分	宇佐八幡	1,834	5	2,869	3	2	1	202	▲ 3	205
2536	大分	長洲	1,405	4	2,826	3	2	1	242	▲ 4	244
2537	大分	豊後高田田原	592	2	3,753	5	3	2	39	9	58
2538	大分	真玉	614	4	6,451	8	5	3	95	16	127
2539	大分	香々地	865	8	9,556	12	8	4	52	22	98
2540	大分	国東国見	694	2	3,043	4	2	1	108	4	119
2541	大分	国東	3,588	6	1,726	2	1	1	201	▲ 14	191
2542	大分	国東富来	542	2	3,847	5	3	2	145	6	161
2543	大分	武蔵	545	2	4,470	5	4	2	278	▲ 10	279
2544	大分	安岐	729	4	5,357	6	4	2	142	9	163
2545	大分	日出	2,050	10	5,082	6	4	2	536	9	557
2546	大分	山香	559	2	3,860	5	3	2	249	6	265
2547	大分	大分野津原	562	6	11,431	14	9	5	289	16	333
2548	大分	大分挾間	1,024	6	6,047	7	5	3	281	15	311
2549	大分	大分庄内	605	5	7,872	10	6	3	204	▲ 3	220

2550	大分	由布院	2,431	7	2,942	4	2	1	504	▲ 18	493
2551	大分	佐賀関	3,197	25	7,975	10	6	3	108	7	134
2552	大分	幸崎	2,817	17	5,954	7	5	2	136	14	164
2553	大分	佐伯弥生	626	4	6,437	8	5	3	427	11	454
2554	大分	宇目	424	4	8,460	10	7	4	161	16	198
2555	大分	直川	685	8	12,210	15	10	5	159	21	210
2556	大分	佐伯鶴見	431	4	10,075	12	8	4	328	11	363
2557	大分	蒲江	1,427	7	4,964	6	4	2	168	3	183
2558	大分	野津	861	3	2,909	4	2	1	301	▲ 6	302
2559	大分	大分三重	11,646	32	2,761	3	2	1	192	▲ 3	195
2560	大分	三重清川	666	2	2,673	3	2	1	34	5	45
2561	大分	緒方	874	5	6,217	8	5	3	140	12	168
2562	大分	三重大野	904	10	11,557	14	9	5	219	14	261
2563	大分	三重千歳	1,058	3	2,695	3	2	1	43	6	55
2564	大分	大分犬飼	462	1	2,849	3	2	1	228	13	247
2565	大分	竹田狹	493	1	2,247	3	2	1	74	3	83
2566	大分	久住	823	18	21,296	26	17	9	218	38	308
2567	大分	恵良	308	0	1,478	2	1	1	205	0	209
2568	大分	玖珠	3,929	8	1,943	2	2	1	454	▲ 4	455
2569	大分	津江	338	6	18,071	22	14	8	143	33	220
2570	大分	日田大山	617	6	10,142	12	8	4	349	▲ 12	361
2571	大分	天ヶ瀬	571	10	17,936	22	14	7	416	▲ 14	445
2572	大分	三光	605	3	5,031	6	4	2	154	11	177
2573	大分	本耶馬溪	653	2	2,954	4	2	1	249	▲ 2	254
2574	大分	耶馬溪	384	5	13,853	17	11	6	202	20	256
2575	大分	耶馬溪下郷	686	5	6,815	8	5	3	176	16	208
2576	大分	山国	597	5	7,633	9	6	3	100	15	133
2577	大分	院内	640	2	3,043	4	2	1	103	7	117
2578	大分	安心院	679	1	2,190	3	2	1	189	▲ 1	194
2579	大分	豊前	3,296	10	3,140	4	2	1	383	▲ 19	371
2580	大分	合河	663	6	8,896	11	7	4	132	18	172
2581	大分	友枝	697	3	4,251	5	3	2	191	5	206
2582	大分	新畑之浦	268	4	14,625	18	11	6	143	35	213
2583	大分	朝地	441	3	6,211	8	5	3	52	9	77
2584	大分	長湯	588	7	11,347	14	9	5	66	28	122
2585	大分	城原	422	2	4,657	6	4	2	65	0	77
2586	大分	田染	899	6	6,262	8	5	3	72	0	88
2587	大分	佐伯上浦	483	5	10,581	13	8	4	171	0	196
2588	大分	東中浦	220	2	6,914	8	5	3	76	0	92
2589	宮崎	青島	1,210	3	2,565	3	2	1	218	▲ 3	221
2590	宮崎	生目	2,879	16	5,708	7	4	2	274	11	298
2591	宮崎	宮崎大淀	10,217	55	5,410	7	4	2	614	23	650
2592	宮崎	宮崎住吉	6,236	44	6,988	8	5	3	512	16	544
2593	宮崎	柳瀬	1,535	5	3,226	4	3	1	270	8	286
2594	宮崎	木花	711	3	4,866	6	4	2	669	19	700
2595	宮崎	宮崎本郷	4,420	52	11,838	14	9	5	435	27	490
2596	宮崎	宮崎内海	678	15	22,302	27	18	9	208	43	305
2597	宮崎	宮崎東	19,559	11	546	1	0	0	742	1	744
2598	宮崎	都城	11,185	172	15,335	19	12	6	450	31	518
2599	宮崎	志和池	1,017	2	1,670	2	1	1	70	0	74
2600	宮崎	都城荘内	1,141	2	1,749	2	1	1	62	4	70
2601	宮崎	沖水	1,284	3	2,183	3	2	1	161	1	168
2602	宮崎	都城中郷	1,501	4	2,438	3	2	1	69	5	80
2603	宮崎	都城高野	756	9	12,111	15	10	5	63	29	122
2604	宮崎	土々呂	1,470	4	2,500	3	2	1	437	2	445
2605	宮崎	延岡市外	7,678	62	8,052	10	6	3	425	4	448
2606	宮崎	日南	13,140	48	3,645	4	3	2	186	5	200
2607	宮崎	大堂津	1,594	5	3,301	4	3	1	127	▲ 18	117
2608	宮崎	飫肥	3,248	11	3,331	4	3	1	136	▲ 2	142
2609	宮崎	宮崎小林	4,381	11	2,449	3	2	1	256	1	263
2610	宮崎	西小林	661	4	5,851	7	5	2	129	10	153
2611	宮崎	美々津	842	4	4,408	5	3	2	222	10	242
2612	宮崎	岩脇	526	2	3,087	4	2	1	167	7	181
2613	宮崎	日向別館	13,258	56	4,260	5	3	2	204	7	221

2614	宮崎	串間	3,456	11	3,302	4	3	1	208	4	220
2615	宮崎	都井	616	3	4,483	5	4	2	131	4	146
2616	宮崎	大東	1,133	7	6,411	8	5	3	63	16	95
2617	宮崎	西都	3,056	17	5,703	7	4	2	319	▲ 2	330
2618	宮崎	三財	496	1	2,934	4	2	1	226	2	235
2619	宮崎	えびの宮機械	2,031	8	4,096	5	3	2	158	9	177
2620	宮崎	飯野駅前	1,493	3	1,755	2	1	1	145	8	157
2621	宮崎	真幸	1,432	5	3,728	5	3	2	175	10	195
2622	宮崎	清武	1,354	7	5,309	6	4	2	672	12	696
2623	宮崎	宮崎田野	1,460	7	4,789	6	4	2	189	12	213
2624	宮崎	佐土原	1,417	2	1,422	2	1	1	273	4	281
2625	宮崎	西佐土原	1,453	1	1,023	1	1	0	206	0	208
2626	宮崎	日南北郷	677	3	4,876	6	4	2	274	▲ 1	285
2627	宮崎	日南南郷	1,101	2	1,938	2	2	1	189	▲ 14	180
2628	宮崎	三股	2,540	6	2,500	3	2	1	184	5	195
2629	宮崎	都城山之口	1,076	3	3,043	4	2	1	129	▲ 4	132
2630	宮崎	高城	1,620	4	2,672	3	2	1	169	▲ 10	165
2631	宮崎	都城山田	873	2	2,316	3	2	1	139	3	148
2632	宮崎	都城高崎	1,116	8	6,767	8	5	3	106	5	127
2633	宮崎	高原	1,344	7	5,145	6	4	2	133	▲ 3	142
2634	宮崎	小林野尻	686	3	4,001	5	3	2	200	7	217
2635	宮崎	紙屋	529	3	5,214	6	4	2	73	10	95
2636	宮崎	宮崎高岡	1,403	6	4,110	5	3	2	164	10	184
2637	宮崎	国富	1,496	6	3,830	5	3	2	239	10	259
2638	宮崎	綾	870	3	3,530	4	3	1	155	8	171
2639	宮崎	高鍋営業所 1	7,559	47	6,269	8	5	3	232	9	257
2640	宮崎	新富	1,226	24	19,589	24	15	8	207	39	293
2641	宮崎	木城	644	4	6,213	8	5	3	297	8	321
2642	宮崎	川南	1,230	3	2,452	3	2	1	135	4	145
2643	宮崎	都農	1,923	5	2,527	3	2	1	155	6	167
2644	宮崎	門川	1,605	4	2,491	3	2	1	266	▲ 3	269
2645	宮崎	山陰	681	6	8,766	11	7	4	94	16	132
2646	宮崎	神門	429	3	7,207	9	6	3	154	10	182
2647	宮崎	日向西郷	835	3	3,585	4	3	1	90	8	106
2648	宮崎	宇納間	575	2	2,880	3	2	1	45	5	56
2649	宮崎	曽木	545	3	5,350	6	4	2	108	12	132
2650	宮崎	北川	565	8	13,338	16	10	6	135	25	192
2651	宮崎	延岡北浦	626	6	8,823	11	7	4	271	22	315
2652	宮崎	諸塚	514	2	3,854	5	3	2	95	7	112
2653	宮崎	高千穂別館	9,779	139	14,203	17	11	6	132	31	197
2654	宮崎	日之影	454	3	7,167	9	6	3	95	14	127
2655	宮崎	五ヶ瀬	456	5	9,898	12	8	4	137	▲ 9	152
2656	宮崎	財部	2,945	4	1,445	2	1	1	46	▲ 4	46
2657	宮崎	都城末吉	538	3	5,862	7	5	2	311	▲ 8	317
2658	宮崎	市木	990	5	4,724	6	4	2	109	12	133
2659	宮崎	南浦	656	4	6,596	8	5	3	167	14	197
2660	宮崎	須木	556	3	5,176	6	4	2	105	0	117
2661	宮崎	天の岩戸	393	3	7,949	10	6	3	256	0	275
2662	鹿児島	鴨池甲南新館	4,150	97	23,410	28	18	10	2,870	201	3,127
2663	鹿児島	谷山	2,537	24	9,485	11	7	4	1,086	42	1,150
2664	鹿児島	鹿児島吉野	2,730	15	5,416	7	4	2	343	8	364
2665	鹿児島	鹿児島春日	5,069	7	1,478	2	1	1	1,656	4	1,664
2666	鹿児島	河頭	2,658	6	2,263	3	2	1	86	4	96
2667	鹿児島	伊敷	8,902	70	7,867	10	6	3	987	19	1,025
2668	鹿児島	原良	1,373	52	37,657	45	30	16	2,960	91	3,142
2669	鹿児島	広木	1,708	114	66,677	81	52	28	2,361	161	2,683
2670	鹿児島	坂之上	1,703	113	66,519	80	52	28	1,190	184	1,534
2671	鹿児島	鹿児島川内	5,524	45	8,192	10	6	3	546	3	568
2672	鹿児島	川内西方	2,038	1	486	1	0	0	21	▲ 5	17
2673	鹿児島	城上	3,202	13	4,084	5	3	2	46	1	57
2674	鹿児島	鹿屋	15,849	371	23,423	28	18	10	169	48	273
2675	鹿児島	古江	446	1	2,845	3	2	1	179	▲ 2	183
2676	鹿児島	高須	3,356	15	4,595	6	4	2	43	12	67
2677	鹿児島	大始良	1,966	7	3,360	4	3	1	64	7	79

2678	鹿児島	高隈	575	6	10,079	12	8	4	114	24	162
2679	鹿児島	鹿屋南	2,386	3	1,230	1	1	1	18	2	23
2680	鹿児島	枕崎	3,705	3	680	1	1	0	167	▲ 21	148
2681	鹿児島	串木野	7,997	48	5,950	7	5	2	158	▲ 2	170
2682	鹿児島	川内羽島	1,295	8	6,117	7	5	3	169	▲ 6	178
2683	鹿児島	阿久根	4,191	47	11,177	14	9	5	155	▲ 3	180
2684	鹿児島	阿久根脇本	1,318	6	4,336	5	3	2	89	5	104
2685	鹿児島	阿久根大川	1,834	2	1,038	1	1	0	38	▲ 4	36
2686	鹿児島	名瀬	8,796	85	9,607	12	8	4	707	23	754
2687	鹿児島	出水	8,198	25	3,040	4	2	1	148	▲ 2	153
2688	鹿児島	米之津	2,108	5	2,536	3	2	1	81	3	90
2689	鹿児島	鹿児島大口	5,941	35	5,973	7	5	2	246	1	261
2690	鹿児島	指宿	3,302	17	5,176	6	4	2	304	12	328
2691	鹿児島	宮ヶ浜	2,495	3	1,092	1	1	0	57	▲ 1	58
2692	鹿児島	加世田	11,599	131	11,303	14	9	5	157	11	196
2693	鹿児島	国分	5,448	13	2,300	3	2	1	473	▲ 4	475
2694	鹿児島	種子島	7,023	38	5,360	6	4	2	114	12	138
2695	鹿児島	鹿児島垂水	3,932	9	2,299	3	2	1	111	▲ 4	113
2696	鹿児島	鹿屋新城	2,577	5	2,017	2	2	1	37	1	43
2697	鹿児島	牛根	421	6	15,326	19	12	6	159	11	207
2698	鹿児島	鹿児島吉田	554	9	15,902	19	12	7	143	38	219
2699	鹿児島	西桜島	629	5	7,689	9	6	3	165	▲ 5	178
2700	鹿児島	喜入	1,824	4	2,301	3	2	1	163	▲ 1	168
2701	鹿児島	生見	1,487	2	1,673	2	1	1	54	0	58
2702	鹿児島	瀬々串	1,653	5	3,243	4	3	1	80	4	92
2703	鹿児島	指宿山川	4,120	3	700	1	1	0	46	0	48
2704	鹿児島	穎娃	1,695	5	3,004	4	2	1	101	3	111
2705	鹿児島	石垣	2,990	2	712	1	1	0	39	▲ 2	39
2706	鹿児島	開聞	2,852	4	1,261	2	1	1	57	▲ 2	59
2707	鹿児島	笠沙	1,918	4	2,159	3	2	1	54	1	61
2708	鹿児島	加世田大浦	1,024	4	3,999	5	3	2	162	▲ 10	162
2709	鹿児島	坊	497	3	5,627	7	4	2	146	▲ 7	152
2710	鹿児島	知覧	1,529	4	2,372	3	2	1	222	▲ 13	215
2711	鹿児島	知覧瀬世	1,721	2	1,195	1	1	0	22	1	25
2712	鹿児島	加世田川辺	2,114	6	2,632	3	2	1	175	▲ 7	174
2713	鹿児島	市来	1,201	10	8,311	10	7	3	160	▲ 2	178
2714	鹿児島	東市来	2,796	9	3,067	4	2	1	160	2	169
2715	鹿児島	伊集院	4,863	36	7,454	9	6	3	258	3	279
2716	鹿児島	松元	3,068	20	6,451	8	5	3	117	▲ 15	118
2717	鹿児島	伊集院郡山	1,359	6	4,695	6	4	2	283	51	346
2718	鹿児島	伊集院吹上	2,782	3	1,164	1	1	0	67	▲ 2	67
2719	鹿児島	金峰	661	2	2,707	3	2	1	155	4	165
2720	鹿児島	樋脇	1,467	7	4,837	6	4	2	50	12	74
2721	鹿児島	市比野	2,705	13	4,944	6	4	2	114	▲ 7	119
2722	鹿児島	入来	2,516	6	2,500	3	2	1	36	1	43
2723	鹿児島	川内東郷	552	5	9,612	12	8	4	221	9	254
2724	鹿児島	宮之城	9,374	22	2,322	3	2	1	93	1	100
2725	鹿児島	宮野城鶴田	639	4	6,478	8	5	3	193	8	217
2726	鹿児島	薩摩	558	5	9,810	12	8	4	118	9	151
2727	鹿児島	祁答院	503	2	3,040	4	2	1	132	▲ 2	137
2728	鹿児島	出水野田	545	4	7,718	9	6	3	178	3	199
2729	鹿児島	高尾野	3,332	5	1,610	2	1	1	78	1	83
2730	鹿児島	出水鷹巣	1,028	13	12,232	15	10	5	230	25	285
2731	鹿児島	山門野	525	4	6,705	8	5	3	131	15	162
2732	鹿児島	指江	1,143	3	2,621	3	2	1	204	6	216
2733	鹿児島	菱刈	2,405	6	2,628	3	2	1	52	4	62
2734	鹿児島	加治木	3,093	17	5,554	7	4	2	480	▲ 5	488
2735	鹿児島	帖佐	4,560	37	8,168	10	6	3	337	23	379
2736	鹿児島	蒲生	2,101	6	2,888	3	2	1	94	6	106
2737	鹿児島	十三塚原	2,864	5	1,912	2	2	1	59	3	67
2738	鹿児島	加治木横川	2,796	3	1,147	1	1	0	77	1	80
2739	鹿児島	栗野	1,430	6	4,163	5	3	2	226	0	236
2740	鹿児島	吉松	1,810	1	801	1	1	0	50	▲ 2	50
2741	鹿児島	丸尾	3,675	5	1,334	2	1	1	53	0	57

2742	鹿児島	牧園	2,580	6	2,442	3	2	1	85	4	95
2743	鹿児島	霧島	2,145	2	914	1	1	0	47	1	50
2744	鹿児島	隼人	1,833	11	5,872	7	5	2	372	▲ 5	381
2745	鹿児島	牧ノ原	2,348	6	2,579	3	2	1	93	1	100
2746	鹿児島	岩川	2,107	7	3,208	4	3	1	117	3	128
2747	鹿児島	百引	549	2	4,286	5	3	2	87	5	102
2748	鹿児島	志布志松山	2,080	2	975	1	1	0	21	2	25
2749	鹿児島	志布志	6,531	8	1,241	2	1	1	91	2	97
2750	鹿児島	志布志有明	451	3	6,610	8	5	3	112	15	143
2751	鹿児島	蓬原	499	2	4,161	5	3	2	74	9	93
2752	鹿児島	志布志大崎	2,802	9	3,158	4	2	1	53	1	61
2753	鹿児島	菱田	2,087	6	2,814	3	2	1	27	2	35
2754	鹿児島	細山田	1,831	2	1,210	1	1	1	33	3	39
2755	鹿児島	串良	3,207	9	2,794	3	2	1	38	3	47
2756	鹿児島	内の浦	641	5	7,558	9	6	3	164	18	200
2757	鹿児島	鹿屋高山	1,688	11	6,444	8	5	3	106	2	124
2758	鹿児島	吾平	1,143	4	3,620	4	3	2	65	2	76
2759	鹿児島	大根占	4,388	43	9,802	12	8	4	98	13	135
2760	鹿児島	根占	2,273	5	2,023	2	2	1	82	▲ 3	84
2761	鹿児島	大根占田代	520	3	5,832	7	5	2	48	5	67
2762	鹿児島	佐多	658	5	7,776	9	6	3	120	▲ 13	125
2763	鹿児島	中種子	2,016	10	5,158	6	4	2	177	12	201
2764	鹿児島	南種子	720	9	13,061	16	10	5	369	▲ 10	390
2765	鹿児島	屋久島	9,331	9	1,014	1	1	0	80	▲ 4	78
2766	鹿児島	瀬戸内	3,038	54	17,787	21	14	7	1,056	16	1,114
2767	鹿児島	竜郷	2,993	1	396	0	0	0	50	3	53
2768	鹿児島	笠利	739	9	11,581	14	9	5	451	▲ 7	472
2769	鹿児島	喜界島	1,125	17	14,739	18	12	6	240	21	297
2770	鹿児島	徳之島	8,987	67	7,403	9	6	3	191	18	227
2771	鹿児島	母間	2,375	5	2,160	3	2	1	36	4	46
2772	鹿児島	天城	2,876	4	1,451	2	1	1	86	3	93
2773	鹿児島	伊仙	1,072	15	13,587	16	11	6	260	33	326
2774	鹿児島	沖之永良部	2,682	2	818	1	1	0	156	▲ 6	152
2775	鹿児島	知名	1,955	14	7,205	9	6	3	148	1	167
2776	鹿児島	与論島	833	1	1,247	2	1	1	41	1	46
2777	鹿児島	木慈	307	1	2,757	3	2	1	52	6	64
2778	鹿児島	勝能	403	1	3,568	4	3	1	52	8	68
2779	鹿児島	管鈍	396	2	5,379	6	4	2	62	12	86
2780	鹿児島	与路島	155	1	7,655	9	6	3	49	18	85
2781	鹿児島	請島	148	2	15,016	18	12	6	45	36	117
2782	鹿児島	節子	446	10	22,005	27	17	9	132	53	238
2783	鹿児島	伊集院日吉	2,315	3	1,287	2	1	1	45	2	51
2784	鹿児島	現和	863	8	9,065	11	7	4	40	18	80
2785	鹿児島	国上	1,136	7	6,552	8	5	3	45	13	74
2786	鹿児島	早町	3,187	8	2,512	3	2	1	22	6	34
2787	鹿児島	中甌	1,157	3	2,824	3	2	1	211	0	217
2788	沖縄	牧志	4,548	609	133,827	162	105	56	1,670	859	2,852
2789	沖縄	小禄	1,564	17	11,076	13	9	5	2,125	719	2,871
2790	沖縄	首里	2,193	320	146,038	176	115	61	4,300	1317	5,969
2791	沖縄	寄宮	8,332	292	35,050	42	28	15	2,006	85	2,176
2792	沖縄	沖繩石川別	4,590	69	15,127	18	12	6	308	34	378
2793	沖縄	具志川	1,139	10	8,941	11	7	4	546	97	665
2794	沖縄	田場	16,000	137	8,591	10	7	4	262	48	331
2795	沖縄	大謝名	5,256	147	28,039	34	22	12	1,821	1028	2,917
2796	沖縄	普天間	2,927	16	5,502	7	4	2	835	432	1,280
2797	沖縄	沖繩宮古	8,584	96	11,164	13	9	5	425	122	574
2798	沖縄	八重山	10,569	225	21,286	26	17	9	729	68	849
2799	沖縄	浦添別	5,262	453	86,007	104	68	36	1,694	208	2,110
2800	沖縄	仲尾次	1,505	6	4,228	5	3	2	130	8	148
2801	沖縄	久辺	463	0	864	1	1	0	95	7	104
2802	沖縄	名護別館	4,942	175	35,376	43	28	15	563	75	724
2803	沖縄	米須	4,576	41	8,944	11	7	4	223	33	278
2804	沖縄	照屋	6,484	142	21,885	26	17	9	600	52	704
2805	沖縄	コザ	5,704	28	4,903	6	4	2	718	12	742

2806	沖縄	胡屋	7,549	117	15,519	19	12	6	880	407	1,324
2807	沖縄	国頭別	1,470	21	14,350	17	11	6	202	34	270
2808	沖縄	今帰仁	1,336	23	17,454	21	14	7	444	34	520
2809	沖縄	本部	1,328	21	15,540	19	12	6	330	36	403
2810	沖縄	本部山川	7,323	22	3,048	4	2	1	124	57	188
2811	沖縄	コザ金武	823	8	9,362	11	7	4	482	39	543
2812	沖縄	与那城	838	12	13,908	17	11	6	343	21	398
2813	沖縄	平安座	568	4	7,516	9	6	3	87	25	130
2814	沖縄	嘉手納	2,543	58	22,820	28	18	10	1,722	538	2,316
2815	沖縄	読谷	553	14	25,470	31	20	11	589	62	713
2816	沖縄	コザ北谷	941	21	21,860	26	17	9	1,781	113	1,946
2817	沖縄	北中城	627	15	23,674	29	19	10	1,297	203	1,558
2818	沖縄	中城	913	14	15,762	19	12	7	685	140	863
2819	沖縄	豊見城	4,279	94	22,002	27	17	9	1,025	139	1,217
2820	沖縄	東風平	3,027	16	5,423	7	4	2	497	138	648
2821	沖縄	与那原玉城	3,299	20	6,001	7	5	2	127	25	166
2822	沖縄	佐敷	2,788	23	8,142	10	6	3	247	51	317
2823	沖縄	与那原	7,427	337	45,414	55	36	19	812	110	1,032
2824	沖縄	南風原	8,146	158	19,339	23	15	8	1,138	121	1,305
2825	沖縄	久米島	654	2	3,691	4	3	2	476	▲ 47	438
2826	沖縄	座間味	545	1	2,618	3	2	1	3	6	15
2827	沖縄	南大東	8,141	12	1,489	2	1	1	42	4	50
2828	沖縄	北大東	456	2	3,818	5	3	2	28	10	48
2829	沖縄	城辺	895	2	1,713	2	1	1	179	28	211
2830	沖縄	沖縄上野	504	1	2,045	2	2	1	139	47	191
2831	沖縄	伊良部	883	7	7,667	9	6	3	221	49	288
2832	沖縄	波照間	825	2	1,879	2	1	1	63	8	75
2833	沖縄	与那国	731	12	16,439	20	13	7	196	47	283
2834	沖縄	伊江	749	3	4,028	5	3	2	461	0	471
2835	沖縄	伊是名	4,496	9	2,070	3	2	1	62	6	74
2836	沖縄	伊平屋	466	1	2,738	3	2	1	42	6	54
2837	沖縄	多良間	2,875	6	2,002	2	2	1	117	▲ 3	119
2838	沖縄	国頭安田	629	1	1,800	2	1	1	29	0	33
2839	沖縄	粟国	826	4	4,327	5	3	2	44	0	54
2840	沖縄	渡名喜	660	1	1,782	2	1	1	46	0	50
2841	沖縄	八重山黒島	316	0	628	1	0	0	78	0	79
2842	沖縄	八重山小浜	198	1	6,025	7	5	3	110	0	125

II. 年額料金

(2) 通信用建物に係る料金額

通信用建物																
No.	行政区域	通信用建物名	利用可能面積 (㎡)	取得固定資産価額 (百万円)	正味固定資産価額 (百万円)	1㎡あたり (円/㎡)	1平方メートルごとの年額料金 (円)						⑥調整額	合計 (①+②+③+④+⑤+⑥) × (1+「網使用料算定根拠」記載のXIV. 料金設定に使用した貸倒率)		
							①設備管理運営費相当		②他人資本費用	③自己資本費用	税金				④利益対応税	⑤その他
							再減価償却費相当									
1	富山	富山	4,468	1,779	566	126,602	49,680	9,674	153	99	53	677	▲ 1,786	48,876		
2	富山	富山南	4,500	951	200	44,442	19,180	5,136	54	35	19	359	▲ 1,348	18,299		
3	富山	和合	228	44	3	13,317	8,884	4,676	16	10	6	327	▲ 1,053	8,190		
4	富山	水尻	288	68	8	28,691	14,822	5,756	35	23	12	403	▲ 1,550	13,745		
5	富山	呉羽	670	82	7	10,452	6,292	2,989	13	8	4	209	▲ 1,125	5,401		
6	富山	富山水橋	837	198	62	73,750	29,052	5,747	89	58	31	402	21,869	51,501		
7	富山	富山岩瀬2	929	170	15	16,129	9,548	4,451	19	13	7	311	▲ 1,252	8,646		
8	富山	富山北	925	271	16	17,767	12,739	7,125	21	14	7	498	▲ 4,275	9,004		
9	富山	高岡	6,308	1,737	666	105,627	40,069	6,691	128	83	44	468	19,254	60,046		
10	富山	高岡市外	3,970	774	206	51,843	21,119	4,737	63	41	22	331	1,138	22,714		
11	富山	高岡伏木	962	188	32	33,521	15,345	4,752	41	26	14	332	▲ 2,252	13,506		
12	富山	高岡立野	228	35	1	5,991	5,587	3,694	7	5	2	258	▲ 547	5,312		
13	富山	高岡中田	131	28	8	63,585	25,345	5,252	77	50	26	367	▲ 4,163	21,702		
14	富山	戸出機械棟	398	95	10	24,181	13,419	5,778	29	19	10	404	▲ 1,617	12,264		
15	富山	新湊機械棟	1,638	369	29	17,496	11,006	5,477	21	14	7	383	▲ 1,074	10,357		
16	富山	堀岡	196	37	3	15,621	9,528	4,592	19	12	7	321	▲ 956	8,931		
17	富山	魚津	4,537	1,354	211	46,466	21,932	7,249	56	36	19	507	1,128	23,678		
18	富山	氷見	1,050	272	69	65,357	26,948	6,295	79	51	27	440	998	28,543		
19	富山	富山柳田	645	195	13	19,459	13,504	7,355	24	15	8	515	▲ 4,228	9,838		
20	富山	富山滑川	1,691	329	36	21,139	11,409	4,729	26	17	9	331	▲ 1,387	10,405		
21	富山	黒部別	1,714	331	58	33,948	15,426	4,698	41	27	14	329	▲ 1,361	14,476		
22	富山	礪波	1,340	456	138	103,140	40,856	8,264	125	81	43	578	10,466	52,149		
23	富山	梅檀野	133	25	3	19,595	10,712	4,520	24	15	8	316	▲ 1,059	10,016		
24	富山	小矢部	1,656	556	108	65,372	28,821	8,163	79	51	27	571	▲ 1,375	28,174		
25	富山	津沢	129	44	2	15,479	13,222	8,331	19	12	6	583	▲ 1,231	12,611		
26	富山	大沢野別	225	36	9	41,779	17,061	3,859	50	33	17	270	▲ 1,994	15,437		
27	富山	上滝	229	56	9	41,025	18,886	5,922	50	32	17	414	11,041	30,440		
28	富山	上市	644	107	10	15,062	8,812	4,052	18	12	6	283	307	9,438		
29	富山	富山立山	576	114	14	24,931	12,688	4,810	30	20	10	336	▲ 134	12,950		
30	富山	宇奈月	133	30	3	18,782	11,335	5,400	23	15	8	378	▲ 1,447	10,312		
31	富山	入善	1,087	182	13	11,845	7,823	4,080	14	9	5	285	▲ 1,222	6,914		
32	富山	入善南	168	51	2	14,252	11,822	7,318	17	11	6	512	▲ 3,973	8,395		
33	富山	富山朝日	655	323	55	83,233	38,295	11,993	101	65	35	839	12,462	51,797		
34	富山	越中八尾	1,715	512	79	46,314	21,893	7,258	56	36	19	508	▲ 2,983	19,529		
35	富山	婦中	664	111	14	21,244	10,787	4,074	26	17	9	285	▲ 1,354	9,770		
36	富山	富山古里	617	171	6	9,738	9,805	6,728	12	8	4	471	▲ 3,596	6,704		
37	富山	小杉	848	199	48	56,838	23,653	5,692	69	45	24	398	▲ 2,786	21,403		
38	富山	太閤山	713	81	3	3,967	4,000	2,746	5	3	2	192	▲ 328	3,874		
39	富山	大門	346	97	36	103,169	39,423	6,821	125	81	43	477	▲ 5,316	34,833		
40	富山	城端	603	150	57	94,787	36,016	6,063	115	74	39	424	▲ 4,708	31,960		
41	富山	富山平	282	84	3	10,209	10,442	7,216	12	8	4	505	▲ 667	10,304		
42	富山	井波	855	192	85	98,919	36,723	5,465	120	78	41	382	969	38,313		
43	富山	福野	2,415	534	37	15,173	10,172	5,377	18	12	6	376	▲ 1,667	8,917		
44	富山	富山福光	855	125	13	15,590	8,467	3,541	19	12	6	248	▲ 1,503	7,249		
45	富山	富山福岡別	228	45	8	33,175	15,232	4,749	40	26	14	332	▲ 2,441	13,203		
46	金沢	鳴和	5,429	1,296	472	86,913	33,266	5,801	105	68	36	406	▲ 2,526	31,355		
47	金沢	金石	1,025	283	92	90,114	35,186	6,710	109	71	38	469	2,928	38,801		
48	金沢	金沢弥生	2,436	560	194	79,713	30,774	5,585	96	63	33	391	2,735	34,092		
49	金沢	入江	1,163	399	97	83,245	34,637	8,332	101	65	35	583	▲ 4,148	31,273		
50	金沢	額	1,195	281	15	12,959	9,801	5,706	16	10	5	399	▲ 1,016	9,215		
51	金沢	金沢森本	742	149	33	44,575	18,984	4,898	54	35	19	343	▲ 2,110	17,325		
52	金沢	粟ヶ崎	659	92	12	18,016	9,087	3,394	22	14	8	237	480	9,848		
53	金沢	犀川	182	49	8	46,707	21,260	6,501	56	37	19	455	▲ 4,783	17,044		
54	金沢	金沢2	3,237	1,007	174	53,846	24,576	7,561	65	42	22	529	▲ 2,734	22,500		
55	金沢	金沢3	5,130	1,782	161	31,445	18,380	8,443	38	25	13	591	▲ 2,699	16,348		
56	金沢	七尾	3,138	1,217	182	58,043	27,764	9,422	70	46	24	659	▲ 831	27,732		
57	金沢	徳田	161	46	1	8,173	9,461	6,878	10	6	3	481	▲ 1,346	8,615		
58	金沢	和倉	158	44	4	25,727	14,920	6,790	31	20	11	475	4,270	19,727		
59	金沢	石川小松	4,903	1,475	402	81,888	33,189	7,312	99	64	34	512	2,843	36,741		
60	金沢	符津	672	125	31	46,225	19,115	4,508	56	36	19	315	4,117	23,658		
61	金沢	粟津	228	67	12	52,684	23,790	7,142	64	41	22	500	▲ 5,076	19,341		
62	金沢	中海	196	34	9	45,670	18,667	4,235	55	36	19	296	▲ 3,182	15,891		
63	金沢	輪島	3,408	1,152	170	49,819	23,958	8,215	60	39	21	575	▲ 4,551	20,102		
64	金沢	町野	129	24	0	3,249	5,563	4,536	4	3	1	317	▲ 403	5,485		
65	金沢	珠洲	785	229	72	92,225	36,244	7,101	111	72	38	497	▲ 4,223	32,739		
66	金沢	宝立	161	38	1	4,849	7,243	5,711	6	4	2	400	▲ 1,118	6,537		
67	金沢	石川加賀	3,172	943	172	54,379	24,408	7,224	66	43	23	505	▲ 3,529	21,516		

68	金沢	片山津	1,040	148	12	11,672	7,158	3,470	14	9	5	243	▲ 569	6,860
69	金沢	山代	750	176	7	8,749	8,476	5,711	11	7	4	400	▲ 1,141	7,757
70	金沢	羽咋	2,928	507	60	20,419	10,658	4,206	25	16	9	294	▲ 1,797	9,205
71	金沢	邑知	105	25	3	24,322	13,590	5,904	29	19	10	413	▲ 1,027	13,034
72	金沢	松任	1,790	517	121	67,878	28,469	7,019	82	53	28	491	▲ 3,552	25,571
73	金沢	石川	131	31	6	49,343	21,337	5,745	60	39	21	402	▲ 3,738	18,121
74	金沢	山中	791	109	8	9,856	6,463	3,348	12	8	4	234	▲ 1,026	5,695
75	金沢	根上別	189	41	2	9,836	8,384	5,276	12	8	4	369	▲ 2,111	6,666
76	金沢	寺井2	220	46	3	11,553	8,689	5,038	14	9	5	352	▲ 1,876	7,193
77	金沢	辰口	231	43	5	22,795	11,718	4,515	28	18	9	316	▲ 1,915	10,174
78	金沢	美川	231	47	4	17,342	10,465	4,985	21	14	7	349	252	11,108
79	金沢	鶴来	2,115	495	65	30,690	15,388	5,690	37	24	13	398	▲ 1,277	14,583
80	金沢	金沢西	662	145	28	42,763	18,819	5,306	52	34	18	371	▲ 1,724	17,570
81	金沢	野々市	742	177	66	88,673	33,812	5,791	107	70	37	405	22,535	56,966
82	金沢	津幡	907	160	42	46,376	18,938	4,283	56	36	19	300	▲ 2,663	16,686
83	金沢	石川高松別	220	45	10	45,657	19,365	4,937	55	36	19	345	10,503	30,323
84	金沢	七塚木津	129	33	2	17,827	11,870	6,237	22	14	7	436	1,236	13,585
85	金沢	石川河北	938	248	25	26,611	14,843	6,434	32	21	11	450	▲ 1,783	13,574
86	金沢	内灘	267	69	10	36,597	17,833	6,268	44	29	15	438	77	18,436
87	金沢	富来	228	60	13	27,976	24,534	6,408	69	45	24	448	9,448	34,568
88	金沢	志雄	131	29	4	29,557	14,686	5,346	36	23	12	374	4,055	19,186
89	金沢	羽咋志賀別	220	41	3	15,409	9,395	4,526	19	12	6	317	▲ 1,565	8,184
90	金沢	押水	133	28	5	40,189	17,771	5,071	49	32	17	355	5,624	23,848
91	金沢	田鶴浜	131	30	2	18,520	11,329	5,477	22	15	8	383	▲ 936	10,821
92	金沢	鳥屋	133	30	3	19,049	11,481	5,461	23	15	8	382	▲ 1,577	10,332
93	金沢	石川中島	131	31	4	27,997	14,587	5,740	34	22	12	402	▲ 2,404	12,653
94	金沢	石川鹿島	133	28	2	14,914	9,867	5,154	18	12	6	361	▲ 1,250	9,014
95	金沢	久江	161	34	1	8,063	7,752	5,204	10	6	3	364	▲ 1,271	6,864
96	金沢	鹿島能登島	169	57	2	13,638	12,440	8,130	16	11	6	569	▲ 3,261	9,781
97	金沢	鹿西	132	25	3	24,723	12,505	4,693	30	19	10	328	▲ 1,873	11,019
98	金沢	穴水	978	279	57	58,166	25,307	6,927	70	46	24	485	▲ 2,491	23,441
99	金沢	門前	131	31	3	26,031	13,991	5,765	31	20	11	403	▲ 1,802	12,654
100	金沢	能都	2,455	566	123	49,922	21,375	5,600	60	39	21	392	▲ 2,151	19,736
101	金沢	柳田	163	45	0	2,427	7,481	6,714	3	2	1	470	▲ 199	7,758
102	金沢	石川内浦	131	27	3	24,593	12,775	5,004	30	19	10	350	▲ 1,131	12,053
103	金沢	能都小木	129	21	0	0	3,972	3,972	0	0	0	278	0	4,250
104	福井	福井	5,185	2,086	458	88,416	37,713	9,774	107	69	37	684	▲ 4,606	34,004
105	福井	福井2	3,044	455	90	29,454	12,939	3,631	36	23	12	254	▲ 1,023	12,241
106	福井	福井東別	978	144	16	16,437	8,771	3,577	20	13	7	250	▲ 959	8,102
107	福井	福井南	2,229	383	70	31,534	14,139	4,174	38	25	13	292	1,678	16,185
108	福井	福井河合	112	11	1	8,903	5,203	2,390	11	7	4	167	2,560	7,952
109	福井	麻生津	682	103	10	14,177	8,147	3,667	17	11	6	257	▲ 1,325	7,113
110	福井	福井森田	201	46	11	53,230	22,422	5,601	64	42	22	392	13,555	36,497
111	福井	足羽別	196	26	2	9,189	6,104	3,200	11	7	4	224	▲ 708	5,642
112	福井	福井鶉	240	53	3	13,100	9,464	5,324	16	10	5	372	▲ 784	9,083
113	福井	西安居	168	50	4	21,841	14,131	7,229	26	17	9	506	▲ 4,584	10,105
114	福井	敦賀	4,723	1,396	298	63,104	27,123	7,182	76	50	26	502	2,775	30,552
115	福井	武生局舎2	4,060	636	118	29,104	13,002	3,805	35	23	12	266	▲ 185	13,153
116	福井	五分市	129	33	9	67,925	27,614	6,150	82	53	28	430	▲ 5,783	22,424
117	福井	福井小浜2	2,277	542	117	51,327	22,000	5,781	62	40	21	404	▲ 3,238	19,289
118	福井	東小浜	924	395	54	58,619	28,923	10,399	71	46	24	727	▲ 6,983	22,808
119	福井	福井大野	3,124	444	50	15,888	8,479	3,458	19	12	7	242	▲ 1,190	7,569
120	福井	福井勝山	1,272	280	38	30,096	14,857	5,347	36	24	13	374	▲ 1,026	14,278
121	福井	荒土	169	50	3	16,428	12,388	7,197	20	13	7	504	▲ 3,180	9,752
122	福井	鯖江	1,419	350	33	23,422	13,398	5,997	28	18	10	420	▲ 1,761	12,113
123	福井	鯖江西	140	59	11	79,809	35,358	10,138	96	63	33	709	▲ 5,992	30,267
124	福井	河和田	231	46	1	5,061	6,473	4,874	6	4	2	341	▲ 474	6,352
125	福井	福井松岡別	231	36	8	32,713	14,155	3,818	40	26	14	267	8,723	23,225
126	福井	永平寺	131	31	12	91,815	34,793	5,780	111	72	38	404	20,108	55,526
127	福井	上志比	164	57	6	38,787	20,657	8,400	47	30	16	588	▲ 2,672	18,666
128	福井	福井三国	1,496	303	37	24,568	12,691	4,928	30	19	10	345	▲ 1,169	11,926
129	福井	芦原	744	187	68	91,511	35,006	6,089	111	72	38	426	▲ 1,709	33,944
130	福井	金津別	233	34	3	12,310	7,405	3,515	15	10	5	246	▲ 694	6,987
131	福井	細呂木	169	52	9	55,210	24,947	7,501	67	43	23	525	12,309	37,914
132	福井	丸岡	1,340	207	38	28,597	12,791	3,754	35	22	12	263	▲ 591	12,532
133	福井	春江別	233	48	3	11,358	8,554	4,965	14	9	5	347	▲ 801	8,128
134	福井	福井坂井	240	44	0	268	4,522	4,437	0	0	0	310	▲ 102	4,730
135	福井	今立別	226	46	13	55,898	22,594	4,930	68	44	23	345	4,368	27,442
136	福井	福井池田	163	52	7	42,098	21,122	7,819	51	33	18	547	▲ 2,856	18,915
137	福井	南条	163	53	2	11,303	11,495	7,923	14	9	5	554	▲ 678	11,399
138	福井	今庄	133	29	2	18,173	11,056	5,313	22	14	8	372	▲ 1,360	10,112
139	福井	福井朝日別	129	18	4	29,367	12,692	3,412	35	23	12	239	▲ 1,864	11,137
140	福井	福井宮崎	163	61	12	72,675	32,050	9,085	88	57	30	636	17,035	49,896
141	福井	越前	132	22	4	26,957	12,509	3,991	33	21	11	279	▲ 1,267	11,586
142	福井	織田	164	49	12	71,868	29,903	7,193	87	56	30	503	13,261	43,840
143	福井	福井清水	240	51	4	18,514	11,058	5,208	22	15	8	364	▲ 1,614	9,853
144	福井	福井三方別	196	46	10	52,309	22,237	5,707	63	41	22	399	▲ 4,544	18,218
145	福井	美浜	228	60	13	55,553	23,980	6,425	67	44	23	450	▲ 4,151	20,413
146	福井	山東	1	1	0	0	36,544	36,544	0	0	0	2,557	0	39,101

147	福井	上中	161	59	9	55,624	26,450	8,873	67	44	23	621	▲ 5,049	22,156
148	福井	名田庄	161	62	9	58,293	27,745	9,324	70	46	24	652	▲ 5,046	23,491
149	福井	福井高浜別	220	51	9	41,316	18,731	5,675	50	32	17	397	▲ 10,692	29,919
150	福井	大飯	131	39	11	86,776	34,753	7,332	105	68	36	513	▲ 6,485	28,990
151	岐阜	岐阜	4,408	1,972	424	96,090	41,232	10,868	116	75	40	760	▲ 5,007	37,216
152	岐阜	岐阜本荘	1,925	381	51	26,579	13,212	4,813	32	21	11	337	▲ 1,376	12,237
153	岐阜	長良	3,376	998	151	44,596	21,274	7,182	54	35	19	502	▲ 2,868	19,016
154	岐阜	長森	1,979	541	145	73,106	29,739	6,637	88	57	30	464	▲ 3,826	26,552
155	岐阜	岐阜加納	2,688	1,026	426	158,659	59,409	9,273	192	125	66	649	▲ 18,545	78,986
156	岐阜	岐阜葦美	189	66	25	133,830	50,831	8,541	162	105	56	598	▲ 33,942	85,694
157	岐阜	黒野	750	147	16	21,203	11,462	4,762	26	17	9	333	▲ 2,120	9,727
158	岐阜	岐阜粟野	498	98	29	58,325	23,193	4,762	70	46	24	333	▲ 49	23,715
159	岐阜	芥見	669	146	7	10,911	8,744	5,296	13	9	5	370	▲ 1,251	7,890
160	岐阜	岐阜赤坂	221	54	13	59,305	24,733	5,993	72	47	25	419	▲ 18,935	44,231
161	岐阜	大垣南	667	123	6	9,396	7,453	4,484	11	7	4	314	▲ 778	7,011
162	岐阜	大垣西	1,225	283	22	17,616	11,190	5,623	21	14	7	393	▲ 1,864	9,761
163	岐阜	大垣丸ノ内南	6,517	1,184	259	39,693	16,957	4,414	48	31	17	309	▲ 2,833	14,529
164	岐阜	高山第二	3,759	751	345	91,835	33,877	4,857	111	72	38	340	▲ 3,840	30,598
165	岐阜	東濃B	3,857	1,028	202	52,493	23,067	6,479	63	41	22	453	▲ 2,534	21,112
166	岐阜	岐阜根本	233	69	12	50,745	23,241	7,206	61	40	21	504	▲ 4,242	19,625
167	岐阜	岐阜関	4,746	1,068	211	44,397	19,500	5,470	54	35	18	383	▲ 2,347	17,643
168	岐阜	小金田	162	52	5	28,935	16,970	7,826	35	23	12	547	▲ 3,046	14,541
169	岐阜	岐阜中津川	3,259	884	228	69,833	28,660	6,593	84	55	29	461	▲ 3,013	26,276
170	岐阜	美濃坂本	220	49	6	28,849	14,576	5,460	35	23	12	382	▲ 3,715	18,743
171	岐阜	第一落合	152	51	4	28,395	17,125	8,152	34	22	12	570	▲ 5,309	12,454
172	岐阜	美濃	1,328	354	99	74,502	30,015	6,472	90	59	31	453	▲ 3,557	27,091
173	岐阜	美濃牧谷	153	60	4	25,397	17,521	9,496	31	20	11	664	▲ 5,784	12,463
174	岐阜	瑞浪	1,236	249	25	20,514	11,370	4,888	25	16	9	342	▲ 2,008	9,754
175	岐阜	釜戸	127	28	6	45,607	19,875	5,463	55	36	19	382	▲ 4,575	24,942
176	岐阜	陶	346	42	1	3,107	3,957	2,975	4	2	1	208	▲ 268	3,904
177	岐阜	岐阜羽島	1,963	455	110	55,990	23,324	5,631	68	44	23	394	▲ 2,284	21,569
178	岐阜	羽島南	954	265	43	45,545	21,131	6,739	55	36	19	471	▲ 2,078	19,634
179	岐阜	恵那B	2,934	511	175	59,599	23,068	4,235	72	47	25	296	▲ 1,488	22,020
180	岐阜	武並	162	53	2	13,519	12,235	7,963	16	11	6	557	▲ 802	12,023
181	岐阜	中濃	4,135	1,234	192	46,551	21,963	7,253	56	37	19	507	▲ 2,646	19,936
182	岐阜	美濃加茂北	162	53	3	15,610	12,850	7,917	19	12	6	554	▲ 1,772	11,669
183	岐阜	土岐	1,801	414	52	28,610	14,628	5,587	35	22	12	391	▲ 1,921	13,167
184	岐阜	下石	322	44	11	35,321	14,509	3,348	43	28	15	234	▲ 1,968	12,861
185	岐阜	鶴里	162	42	6	35,671	17,610	6,338	43	28	15	443	▲ 1,894	20,033
186	岐阜	新駄知	455	102	2	4,022	6,699	5,428	5	3	2	380	▲ 473	6,616
187	岐阜	各務原	1,772	488	105	59,476	25,482	6,688	72	47	25	468	▲ 2,797	23,297
188	岐阜	鶯沼	1,066	196	44	41,151	17,460	4,456	50	32	17	312	▲ 1,972	15,899
189	岐阜	前宮	80	18	3	36,823	17,208	5,572	44	29	15	390	▲ 2,277	15,409
190	岐阜	可児	1,936	625	141	72,878	30,868	7,839	88	57	30	548	▲ 7,192	24,399
191	岐阜	久々利	486	116	4	9,068	8,658	5,792	11	7	4	405	▲ 502	9,587
192	岐阜	春里	1,088	209	5	4,730	6,156	4,661	6	4	2	326	▲ 392	6,102
193	岐阜	一宮川島	370	54	3	6,817	5,730	3,576	8	5	3	250	▲ 635	5,361
194	岐阜	笠松	1,101	218	44	40,364	17,565	4,810	49	32	17	337	▲ 2,139	15,861
195	岐阜	佐波	204	65	3	17,106	13,166	7,761	21	13	7	543	▲ 2,635	11,115
196	岐阜	海津	95	66	19	200,651	80,354	16,948	242	158	84	1,186	▲ 32,484	114,508
197	岐阜	美濃平田	84	60	17	206,786	82,713	17,369	250	162	86	3,805	▲ 36,734	123,750
198	岐阜	南濃	335	62	8	23,456	11,894	4,482	28	18	10	314	▲ 2,335	14,599
199	岐阜	岐阜石津	162	59	3	21,109	15,489	8,819	26	17	9	617	▲ 2,339	13,819
200	岐阜	養老	968	285	81	83,975	33,700	7,164	101	66	35	501	▲ 5,889	28,514
201	岐阜	養老東	224	87	12	53,495	26,306	9,402	65	42	22	658	▲ 11,534	38,627
202	岐阜	上石津	151	32	2	10,934	8,544	5,089	13	9	5	356	▲ 1,625	10,552
203	岐阜	垂井	655	128	36	54,482	21,969	4,753	66	43	23	332	▲ 2,982	19,451
204	岐阜	関ヶ原	198	55	8	39,559	19,278	6,777	48	31	16	474	▲ 4,129	15,718
205	岐阜	岐阜神戸	219	58	15	70,016	28,497	6,372	85	55	29	446	▲ 11,423	40,535
206	岐阜	輪之内	100	68	20	199,762	79,754	16,629	241	157	83	1,163	▲ 10,401	70,997
207	岐阜	名森	182	107	45	244,199	91,475	14,308	295	192	102	1,001	▲ 5,385	87,680
208	岐阜	墨俣	412	88	5	12,464	9,157	5,218	15	10	5	365	▲ 1,164	8,388
209	岐阜	揖斐川	2,959	550	107	36,265	15,978	4,518	44	28	15	316	▲ 2,608	13,773
210	岐阜	揖斐大野	665	166	30	44,385	20,078	6,052	54	35	18	423	▲ 1,700	18,908
211	岐阜	美濃池田	799	163	34	42,959	18,526	4,951	52	34	18	346	▲ 2,333	16,643
212	岐阜	岐阜北方	1,508	284	18	12,065	8,382	4,570	15	9	5	320	▲ 922	7,809
213	岐阜	本巢	128	34	6	44,086	20,469	6,538	53	35	18	457	▲ 3,506	17,526
214	岐阜	穂積	677	133	10	14,346	9,310	4,777	17	11	6	334	▲ 776	8,902
215	岐阜	巢南	127	32	2	14,370	10,740	6,199	17	11	6	434	▲ 2,385	8,823
216	岐阜	根尾	151	38	3	20,283	12,474	6,065	25	16	8	424	▲ 1,728	11,219
217	岐阜	高富	1,906	476	89	46,840	20,865	6,063	57	37	20	424	▲ 2,374	19,029
218	岐阜	岐阜美山	335	72	22	64,806	25,663	5,184	78	51	27	363	▲ 3,271	22,911
219	岐阜	谷合	128	41	11	88,006	35,675	7,865	106	69	37	550	▲ 5,154	31,283
220	岐阜	武芸川	161	48	4	24,786	15,003	7,171	30	19	10	502	▲ 3,418	12,146
221	岐阜	武儀	161	63	11	69,588	31,480	9,490	84	55	29	664	▲ 9,093	41,405
222	岐阜	上之保	161	67	12	72,910	33,155	10,115	88	57	30	708	▲ 17,868	51,906
223	岐阜	郡上八幡	2,117	607	105	49,656	22,661	6,970	60	39	21	488	▲ 3,140	20,129
224	岐阜	岐阜大和	151	35	3	22,334	12,750	5,692	27	18	9	398	▲ 4,972	18,174
225	岐阜	岐阜白鳥	313	108	25	78,893	33,340	8,410	95	62	33	588	▲ 4,621	29,497

226	岐阜	高鷲	151	41	17	112,798	42,328	6,684	136	89	47	468	▲ 5,203	37,865
227	岐阜	美並	162	51	9	57,224	25,779	7,696	69	45	24	538	14,783	41,238
228	岐阜	富加	162	42	5	28,469	15,304	6,308	34	22	12	441	6,783	22,596
229	岐阜	岐阜川辺	220	45	7	31,027	14,720	4,915	37	24	13	344	▲ 2,382	12,756
230	岐阜	七宗	367	94	1	2,423	6,955	6,189	3	2	1	433	▲ 227	7,167
231	岐阜	八百津	188	54	29	153,644	55,512	6,960	186	121	64	487	45,182	101,552
232	岐阜	美濃白川	1,155	212	61	52,593	21,080	4,461	64	41	22	312	▲ 2,873	18,646
233	岐阜	岐阜黒川	162	57	9	54,986	25,869	8,493	66	43	23	594	▲ 2,715	23,880
234	岐阜	蘇原	162	60	7	42,556	22,394	8,946	51	33	18	626	6,124	29,246
235	岐阜	東白川	162	52	2	9,853	10,978	7,865	12	8	4	550	▲ 1,450	10,102
236	岐阜	御嵩	189	38	7	39,631	17,437	4,914	48	31	17	344	▲ 2,732	15,145
237	岐阜	笠原	677	107	6	8,631	6,565	3,838	10	7	4	269	▲ 871	5,984
238	岐阜	美濃坂下	158	35	6	39,420	17,865	5,408	48	31	16	378	8,055	26,393
239	岐阜	加子母	162	64	10	60,907	28,899	9,652	74	48	25	675	8,866	38,587
240	岐阜	付知	442	125	37	83,054	33,119	6,874	100	65	35	481	▲ 4,136	29,664
241	岐阜	美濃福岡	128	31	11	83,091	32,052	5,795	100	65	35	405	11,725	44,382
242	岐阜	蛭川	161	40	2	10,462	9,339	6,033	13	8	4	422	▲ 2,160	7,626
243	岐阜	岩村	476	113	38	80,522	31,199	5,754	97	63	34	403	23,255	55,051
244	岐阜	山岡	127	22	3	24,297	11,850	4,172	29	19	10	292	▲ 1,825	10,375
245	岐阜	明智	127	36	9	74,031	30,191	6,797	89	58	31	475	16,565	47,409
246	岐阜	上矢作	337	101	4	12,519	11,255	7,299	15	10	5	511	1,951	13,747
247	岐阜	岐阜萩原	494	90	25	51,155	20,605	4,440	62	40	21	311	▲ 2,417	18,622
248	岐阜	飛騨小坂	128	35	7	58,218	25,064	6,667	70	46	24	466	▲ 3,953	21,717
249	岐阜	下呂	2,328	565	59	25,414	13,933	5,902	31	20	11	413	▲ 1,971	12,437
250	岐阜	飛騨竹原	162	43	0	2,656	7,316	6,477	3	2	1	453	▲ 1,495	6,280
251	岐阜	岐阜金山	194	52	16	81,604	32,257	6,470	99	64	34	453	▲ 4,157	28,750
252	岐阜	町方	174	54	5	26,767	16,014	7,556	32	21	11	529	▲ 1,340	15,267
253	岐阜	荘川	998	306	7	6,996	9,660	7,449	8	5	3	521	▲ 819	9,378
254	岐阜	久々野	151	40	6	38,826	18,642	6,373	47	30	16	446	▲ 2,579	16,602
255	岐阜	飛騨古川	575	102	30	52,069	20,766	4,312	63	41	22	302	▲ 2,662	18,532
256	岐阜	飛騨細江	170	88	7	41,488	25,600	12,490	50	33	17	874	▲ 7,023	19,551
257	岐阜	飛騨国府	151	28	1	5,121	6,079	4,461	6	4	2	312	▲ 431	5,972
258	岐阜	飛騨河合	264	110	24	89,877	38,558	10,157	109	71	37	711	▲ 4,587	34,899
259	岐阜	岐阜神岡	1,586	400	42	26,452	14,482	6,123	32	21	11	428	▲ 2,285	12,689
260	岐阜	奥飛騨温泉	370	121	14	36,607	19,544	7,976	44	29	15	558	▲ 3,982	16,208
261	岐阜	美濃春日	84	44	0	2,609	13,514	12,690	3	2	1	888	▲ 3,367	11,041
262	静岡	用宗	953	193	20	20,633	11,455	4,935	25	16	9	345	▲ 1,422	10,428
263	静岡	静岡長沼	2,105	465	41	19,684	11,586	5,366	24	15	8	375	▲ 940	11,068
264	静岡	城北	2,305	615	185	80,312	31,857	6,478	97	63	33	453	7,394	39,897
265	静岡	静岡八幡	5,614	2,012	986	175,590	64,194	8,708	212	138	73	609	▲ 11,087	54,139
266	静岡	賤機	158	56	12	76,680	32,791	8,560	93	60	32	599	▲ 5,279	28,296
267	静岡	静岡美和	189	43	9	47,911	20,701	5,561	58	38	20	389	▲ 3,593	17,613
268	静岡	服織	491	224	87	176,759	66,959	11,103	214	139	74	777	29,664	97,827
269	静岡	静岡大谷	799	156	6	7,002	6,967	4,754	8	5	3	333	▲ 714	6,602
270	静岡	静岡電々	9,136	3,035	667	73,014	31,145	8,073	88	57	30	565	▲ 4,320	27,565
271	静岡	静岡水落	3,093	1,050	88	28,319	17,198	8,249	34	22	12	577	▲ 2,314	15,529
272	静岡	浜松	3,078	1,111	238	77,180	33,162	8,773	93	61	32	614	▲ 2,008	31,954
273	静岡	横志	1,002	290	51	50,576	23,014	7,032	61	40	21	492	▲ 2,584	21,044
274	静岡	浜松住吉	4,010	956	258	64,282	26,108	5,795	78	50	27	405	▲ 2,838	23,830
275	静岡	三方原	1,389	317	87	62,810	25,399	5,551	76	49	26	388	▲ 1,554	24,384
276	静岡	伊左地	220	44	1	6,265	6,865	4,885	8	5	3	342	▲ 969	6,254
277	静岡	神久呂	532	90	4	6,622	6,209	4,116	8	5	3	288	▲ 460	6,053
278	静岡	中野町	1,253	215	8	5,987	6,070	4,178	7	5	2	292	▲ 534	5,842
279	静岡	白羽	1,034	146	6	6,246	5,397	3,423	8	5	3	239	▲ 466	5,186
280	静岡	芳川	812	208	45	55,505	23,761	6,221	67	44	23	435	▲ 2,757	21,573
281	静岡	館山寺	158	35	3	19,141	11,396	5,347	23	15	8	374	▲ 1,965	9,851
282	静岡	都田	127	40	9	74,189	31,008	7,564	90	58	31	529	▲ 6,530	25,186
283	静岡	向宿別	9,728	3,256	211	21,700	14,992	8,135	26	17	9	569	▲ 1,134	14,479
284	静岡	増楽	749	85	12	16,473	7,957	2,751	20	13	7	192	▲ 41	8,148
285	静岡	静岡沼津	6,018	1,639	245	40,669	19,470	6,618	49	32	17	463	▲ 2,849	17,182
286	静岡	下香貫	1,459	226	19	12,720	7,787	3,767	15	10	5	264	129	8,210
287	静岡	沼津高島	1,313	263	31	23,891	12,418	4,869	29	19	10	341	▲ 1,985	10,832
288	静岡	沼津原	803	230	33	40,905	19,883	6,957	49	32	17	487	▲ 2,470	17,998
289	静岡	江ノ浦	250	76	10	39,765	19,953	7,387	48	31	17	517	▲ 1,969	18,597
290	静岡	静岡西浦	206	54	4	18,779	12,298	6,364	23	15	8	445	1,371	14,160
291	静岡	沼津第二	5,113	1,384	379	74,193	30,022	6,577	90	58	31	460	12,938	43,599
292	静岡	沼津北	5,398	1,933	446	82,665	34,822	8,700	100	65	34	609	▲ 7,061	28,569
293	静岡	静岡清水	2,678	544	71	26,566	13,333	4,938	32	21	11	345	▲ 1,202	12,540
294	静岡	有度	4,576	981	234	51,083	21,351	5,209	62	40	21	364	▲ 682	21,156
295	静岡	江尻	2,920	445	51	17,320	9,175	3,702	21	14	7	259	▲ 1,514	7,962
296	静岡	三保	989	163	16	16,239	9,135	4,004	20	13	7	280	▲ 932	8,523
297	静岡	静岡興津	323	116	52	162,068	59,903	8,690	196	127	67	608	▲ 5,764	55,137
298	静岡	小島	128	33	8	61,503	25,762	6,327	74	48	26	443	9,502	35,855
299	静岡	南熱海	856	159	5	5,898	6,366	4,502	7	5	2	315	▲ 566	6,129
300	静岡	伊豆山	547	185	30	54,681	25,485	8,206	66	43	23	574	▲ 6,008	20,183
301	静岡	第二熱海	2,784	784	144	51,768	23,200	6,841	63	41	22	479	▲ 3,248	20,557
302	静岡	三島中郷	235	50	10	41,166	18,154	5,145	50	32	17	360	▲ 3,779	14,834
303	静岡	北田町	2,122	411	131	61,675	24,194	4,705	75	48	26	329	▲ 2,399	22,273
304	静岡	富士宮	3,509	631	72	20,557	10,866	4,370	25	16	9	306	▲ 1,247	9,975

305	静岡	上野北山	190	52	10	52,098	23,114	6,651	63	41	22	465	▲ 4,106	19,599
306	静岡	猪之頭	162	56	7	46,052	22,975	8,423	56	36	19	589	10,112	33,787
307	静岡	上井出	128	34	7	53,839	23,516	6,503	65	42	22	455	▲ 3,238	20,862
308	静岡	伊東	3,804	1,023	155	40,872	19,452	6,537	49	32	17	457	▲ 1,936	18,071
309	静岡	静岡伊東 2	3,248	761	156	47,920	20,840	5,697	58	38	20	399	4,648	26,003
310	静岡	川奈	220	49	15	70,161	27,622	5,451	85	55	29	381	▲ 3,427	24,745
311	静岡	宇佐美	267	74	18	66,533	27,772	6,748	80	52	28	472	17,441	45,845
312	静岡	富戸	220	59	29	133,404	48,684	6,528	161	105	56	457	▲ 2,874	46,589
313	静岡	八幡野	531	110	5	9,723	8,121	5,049	12	8	4	353	▲ 445	8,053
314	静岡	静岡島田	4,106	1,018	185	45,032	20,255	6,025	54	35	19	421	▲ 2,371	18,413
315	静岡	初倉	189	43	2	9,205	8,448	5,539	11	7	4	388	▲ 1,573	7,285
316	静岡	富士	5,875	1,249	197	33,505	15,753	5,165	40	26	14	361	▲ 2,080	14,114
317	静岡	平垣	2,180	569	167	76,492	30,517	6,346	92	60	32	444	10,785	41,930
318	静岡	富士大淵	976	195	9	9,415	7,840	4,865	11	7	4	340	▲ 260	7,942
319	静岡	富士見台	1,219	265	6	5,081	6,878	5,273	6	4	2	369	▲ 398	6,861
320	静岡	富士鈴川	514	64	6	10,857	6,439	3,008	13	9	5	210	1,742	8,418
321	静岡	富士岡	972	163	7	6,755	6,217	4,082	8	5	3	286	▲ 720	5,799
322	静岡	鷹岡	951	180	5	4,879	6,141	4,599	6	4	2	322	▲ 459	6,016
323	静岡	磐田	5,591	1,289	152	27,167	14,189	5,604	33	21	11	392	▲ 1,663	12,983
324	静岡	大藤	162	60	8	51,174	25,201	9,300	62	40	21	632	▲ 4,460	21,496
325	静岡	焼津	2,578	511	141	54,559	22,057	4,816	66	43	23	337	10,042	32,568
326	静岡	大富	1,260	234	18	14,095	8,972	4,518	17	11	6	316	▲ 3,072	6,250
327	静岡	掛川	6,085	1,658	379	62,363	26,327	6,620	75	49	26	463	▲ 2,879	24,061
328	静岡	原谷	224	52	1	5,949	7,522	5,642	7	5	2	395	▲ 1,230	6,701
329	静岡	伊達方	162	57	9	56,000	26,293	8,597	68	44	23	601	▲ 3,937	23,092
330	静岡	藤枝	1,915	539	80	41,710	20,022	6,842	50	33	17	479	▲ 2,104	18,497
331	静岡	葉梨	162	62	7	45,170	23,561	9,287	55	35	19	650	▲ 4,128	20,192
332	静岡	兵太夫	780	127	6	8,086	6,507	3,952	10	6	3	276	▲ 709	6,093
333	静岡	御殿場	3,528	818	213	60,439	24,735	5,636	73	47	25	394	4,605	29,879
334	静岡	御殿場神山	189	42	9	47,943	20,587	5,437	58	38	20	380	11,575	32,658
335	静岡	玉穂	743	162	40	54,348	22,478	5,304	66	43	23	371	▲ 2,633	20,348
336	静岡	袋井	1,698	503	101	59,196	25,909	7,203	72	46	25	504	▲ 3,036	23,520
337	静岡	静岡山梨	596	238	51	85,656	36,782	9,715	103	67	36	680	▲ 4,172	33,496
338	静岡	天竜	2,165	448	114	52,444	21,601	5,029	63	41	22	352	▲ 2,713	19,366
339	静岡	浜北	1,302	297	74	57,111	23,582	5,535	69	45	24	387	▲ 3,627	20,480
340	静岡	中瀬	474	99	5	9,604	8,132	5,097	12	8	4	357	▲ 922	7,591
341	静岡	宮口	80	16	1	10,358	8,145	4,872	13	8	4	341	▲ 970	7,541
342	静岡	宮口 2	322	81	2	6,940	8,332	6,139	8	5	3	429	▲ 489	8,288
343	静岡	伊東下田	4,659	1,213	136	29,179	15,547	6,326	35	23	12	443	▲ 1,669	14,391
344	静岡	箕作	161	49	2	9,375	10,294	7,331	11	7	4	513	▲ 1,471	9,358
345	静岡	裾野	868	129	11	12,533	7,576	3,616	15	10	5	253	89	7,948
346	静岡	沼津御宿	189	37	9	49,356	20,302	4,706	60	39	21	329	▲ 3,209	17,542
347	静岡	湖西	1,893	430	39	20,507	12,002	5,522	25	16	9	386	▲ 1,232	11,206
348	静岡	新所原	193	36	5	25,831	12,676	4,513	31	20	11	316	▲ 2,699	10,355
349	静岡	入出	224	55	8	37,011	17,701	6,006	45	29	15	420	9,502	27,712
350	静岡	白須賀	162	46	5	29,133	16,185	6,979	35	23	12	488	▲ 3,185	13,558
351	静岡	熱川	850	188	11	13,033	9,487	5,368	16	10	5	376	▲ 1,148	8,746
352	静岡	稲取	319	86	7	21,223	13,256	6,550	26	17	9	458	▲ 3,014	10,752
353	静岡	河津	367	85	7	20,249	12,042	5,643	24	16	8	395	▲ 1,459	11,026
354	静岡	南伊豆	297	99	4	15,055	12,844	8,086	18	12	6	566	▲ 1,586	11,860
355	静岡	南崎	165	29	0	1,453	4,684	4,225	2	1	1	296	▲ 132	4,852
356	静岡	伊東松崎	1,041	366	99	95,389	38,675	8,532	115	75	40	597	▲ 2,491	37,011
357	静岡	西伊豆	340	71	23	66,762	26,161	5,064	81	52	28	354	▲ 3,439	23,237
358	静岡	仁科	159	35	0	864	5,629	5,356	1	1	0	375	▲ 233	5,773
359	静岡	伊豆賀茂	159	82	9	54,832	29,890	12,563	66	43	23	879	▲ 9,158	21,743
360	静岡	伊豆長岡	943	263	94	99,705	38,290	6,783	120	78	42	475	22,921	61,926
361	静岡	修善寺大仁	2,511	691	90	35,742	17,980	6,685	43	28	15	468	4,669	23,203
362	静岡	静岡戸田	127	28	4	32,627	15,737	5,427	39	26	14	380	▲ 2,695	13,501
363	静岡	土肥	448	69	13	28,538	12,766	3,748	34	22	12	262	5,880	18,976
364	静岡	丹那	223	58	2	6,883	8,443	6,268	8	5	3	438	▲ 1,197	7,700
365	静岡	新函南	742	274	87	117,143	46,000	8,983	142	92	49	628	21,755	68,666
366	静岡	韮山高原	449	114	2	3,581	7,283	6,151	4	3	1	430	▲ 315	7,406
367	静岡	韮山	628	175	8	11,970	10,571	6,788	14	9	5	475	▲ 1,087	9,987
368	静岡	大仁	314	65	13	39,879	17,608	5,006	48	31	17	350	8,496	26,550
369	静岡	湯ヶ島	359	85	21	58,580	24,289	5,778	71	46	24	404	▲ 3,036	21,798
370	静岡	青羽根	162	54	2	13,349	12,275	8,057	16	10	6	564	▲ 1,710	11,161
371	静岡	中伊豆	128	38	12	91,469	36,085	7,181	111	72	38	502	▲ 5,336	31,472
372	静岡	中土狩	943	191	44	46,186	19,510	4,915	56	36	19	344	▲ 1,751	18,214
373	静岡	須走	162	41	1	7,894	8,646	6,151	10	6	3	430	▲ 1,366	7,729
374	静岡	静岡小山	527	109	38	71,349	27,582	5,036	86	56	30	352	▲ 3,403	24,703
375	静岡	用沢	162	51	2	13,365	11,950	7,727	16	10	6	541	▲ 1,811	10,712
376	静岡	芝川	127	29	6	48,335	20,812	5,538	58	38	20	387	▲ 3,146	18,169
377	静岡	富士川	384	60	12	31,107	13,616	3,786	38	24	13	265	6,930	20,886
378	静岡	富士松野	162	42	9	52,767	22,941	6,267	64	41	22	438	8,544	32,050
379	静岡	蒲原	1,025	195	6	5,562	6,389	4,631	7	4	2	324	▲ 563	6,163
380	静岡	由比	996	247	83	83,024	32,272	6,036	100	65	35	422	▲ 2,782	30,112
381	静岡	静岡岡部	189	38	4	21,371	11,640	4,887	26	17	9	342	▲ 1,744	10,290
382	静岡	大井川	273	63	7	26,919	14,140	5,634	33	21	11	394	▲ 3,346	11,253
383	静岡	御前崎	195	68	29	147,112	55,014	8,527	178	116	61	597	▲ 8,511	47,455

384	静岡	相良	502	114	37	73,539	28,753	5,515	89	58	31	386	15,654	44,971
385	静岡	地頭方	160	53	4	27,343	16,683	8,043	33	21	11	563	5,571	22,882
386	静岡	榛原	2,045	543	75	36,758	18,071	6,455	44	29	15	452	▲ 2,355	16,256
387	静岡	吉田町	478	80	6	12,595	8,065	4,085	15	10	5	286	▲ 1,264	7,117
388	静岡	静岡金谷	755	127	35	46,871	18,909	4,098	57	37	20	287	▲ 2,711	16,599
389	静岡	静岡川根	154	40	9	58,302	24,800	6,377	70	46	24	446	▲ 3,899	21,487
390	静岡	中川根	433	85	9	21,628	11,628	4,793	26	17	9	335	3,867	15,882
391	静岡	千頭	162	35	5	32,838	15,681	5,304	40	26	14	371	6,572	22,704
392	静岡	大須賀	189	37	7	38,283	16,859	4,762	46	30	16	333	3,528	20,812
393	静岡	浜岡	220	50	6	26,886	14,026	5,530	32	21	11	387	▲ 2,964	11,513
394	静岡	小笠	189	37	3	15,653	9,650	4,704	19	12	7	329	▲ 1,434	8,583
395	静岡	掛川菊川	1,233	299	116	93,699	35,493	5,884	113	74	39	412	23,984	60,115
396	静岡	掛川城東	128	31	3	26,299	14,234	5,924	32	21	11	414	▲ 2,838	11,874
397	静岡	掛川大東	338	127	50	148,967	56,244	9,170	180	117	62	642	16,488	73,733
398	静岡	森町	918	107	4	4,532	4,268	2,836	5	4	2	198	▲ 457	4,020
399	静岡	天竜春野	238	69	6	26,798	15,499	7,031	32	21	11	492	▲ 1,785	14,270
400	静岡	気多	128	29	2	15,762	10,467	5,486	19	12	7	384	▲ 150	10,739
401	静岡	浅羽	189	47	8	40,803	18,874	5,980	49	32	17	418	▲ 3,017	16,373
402	静岡	静岡福田	1,003	163	33	32,440	14,196	3,945	39	25	14	276	▲ 2,125	12,425
403	静岡	竜洋	220	48	5	23,526	12,773	5,339	28	18	10	374	▲ 2,150	11,053
404	静岡	静岡豊岡	161	54	10	63,242	28,190	8,206	76	50	26	574	▲ 3,166	25,750
405	静岡	天竜佐久間	314	89	28	88,456	34,858	6,906	107	69	37	483	2,513	38,067
406	静岡	舞阪	1,451	323	60	41,376	18,477	5,402	50	32	17	378	▲ 1,669	17,285
407	静岡	新居	195	55	8	42,369	20,198	6,809	51	33	18	476	▲ 3,380	17,396
408	静岡	細江	1,329	405	126	94,910	37,394	7,402	115	75	40	518	▲ 4,532	33,610
409	静岡	引佐	159	57	20	126,219	48,622	8,737	153	99	53	611	8,306	57,844
410	静岡	三ヶ日	381	88	6	16,291	10,738	5,590	20	13	7	391	▲ 1,435	9,734
411	静岡	都筑	162	58	7	46,012	23,184	8,644	56	36	19	605	▲ 3,843	20,057
412	静岡	水窪	338	89	33	97,086	37,113	6,434	117	76	40	450	0	37,796
413	名古屋	千種覚王山	3,897	1,335	307	78,706	33,199	8,328	95	62	33	583	▲ 5,780	28,192
414	名古屋	名古屋東山	2,299	479	68	29,636	14,423	5,058	36	23	12	354	▲ 1,496	13,352
415	名古屋	千種第二	2,436	498	51	20,891	11,570	4,968	25	16	9	348	▲ 1,639	10,329
416	名古屋	名古屋新東	1,710	986	288	168,187	67,161	14,014	203	132	70	3,535	▲ 11,618	59,483
417	名古屋	布池	3,061	605	118	38,590	16,994	4,799	47	30	16	336	▲ 2,579	14,844
418	名古屋	矢田	2,958	712	129	43,665	19,650	5,852	53	34	18	409	▲ 2,200	17,964
419	名古屋	大曾根	3,683	1,301	285	77,386	33,039	8,585	94	61	32	601	▲ 4,960	28,867
420	名古屋	味鋺	2,092	357	76	36,229	15,598	4,150	44	28	15	290	▲ 2,641	13,334
421	名古屋	名古屋山田	2,005	514	155	77,079	30,589	6,232	93	61	32	436	10,103	41,314
422	名古屋	浄心	2,990	682	109	36,365	17,036	5,545	44	29	15	388	▲ 2,078	15,434
423	名古屋	菊井	8,106	2,298	384	47,427	21,876	6,889	57	37	20	596	▲ 3,199	19,387
424	名古屋	笹島	9,187	3,465	1,003	109,122	43,648	9,165	132	86	45	641	2,632	47,184
425	名古屋	則武	1,858	432	50	26,656	14,077	5,654	32	21	11	396	▲ 1,628	12,909
426	名古屋	名古屋中村	4,166	1,502	248	59,610	27,599	8,762	72	47	25	613	6,060	34,416
427	名古屋	稲葉地	1,921	576	110	57,403	25,418	7,279	69	45	24	509	▲ 3,481	22,584
428	名古屋	名古屋中	6,319	3,295	563	89,144	40,841	12,671	108	70	37	886	▲ 1,805	40,137
429	名古屋	広小路	7,632	2,017	408	53,415	23,301	6,422	65	42	22	449	▲ 4,493	19,386
430	名古屋	名古屋金山	5,453	2,179	418	76,623	33,922	9,709	93	60	32	840	▲ 3,888	31,059
431	名古屋	東海栄東西	21,157	3,866	1,103	52,118	20,909	4,440	63	41	22	311	▲ 3,693	17,653
432	名古屋	新広小路	1,447	559	136	93,727	38,995	9,377	113	74	39	1,744	▲ 8,134	32,831
433	名古屋	滝子	3,812	1,071	176	46,299	21,461	6,831	56	36	19	478	▲ 3,147	18,903
434	名古屋	瑞穂通	2,388	598	96	40,129	18,769	6,088	48	32	17	426	▲ 2,873	16,419
435	名古屋	八事	2,330	546	124	53,095	22,476	5,698	64	42	22	399	▲ 3,396	19,607
436	名古屋	名古屋中川	4,197	1,120	174	41,532	19,606	6,482	50	33	17	453	▲ 2,335	17,824
437	名古屋	下之一色	1,539	402	87	56,240	24,124	6,352	68	44	23	444	▲ 2,633	22,070
438	名古屋	名古屋万場	560	143	49	87,924	34,009	6,225	106	69	37	435	22,154	56,810
439	名古屋	名古屋港	4,721	1,659	244	51,694	24,876	8,541	62	41	22	598	▲ 2,912	22,687
440	名古屋	稲永	1,680	259	30	17,944	9,411	3,741	22	14	7	262	203	9,919
441	名古屋	道德	2,775	639	139	50,155	21,444	5,595	61	39	21	391	▲ 2,767	19,189
442	名古屋	笠寺	2,575	684	91	35,489	17,670	6,455	43	28	15	452	▲ 1,876	16,332
443	名古屋	大同	2,978	623	71	23,796	12,600	5,080	29	19	10	355	▲ 1,519	11,494
444	名古屋	名古屋守山	2,226	463	70	31,663	15,058	5,053	38	25	13	353	▲ 1,270	14,217
445	名古屋	志段味	667	138	36	54,371	22,191	5,010	66	43	23	350	▲ 3,092	19,581
446	名古屋	名古屋大森	227	101	7	32,281	20,991	10,790	39	25	13	755	6,989	28,812
447	名古屋	名古屋緑	2,409	839	251	104,308	41,430	8,469	126	82	43	593	5,557	47,831
448	名古屋	平手	668	144	21	31,091	15,073	5,248	38	24	13	367	▲ 2,349	13,166
449	名古屋	鳴子第二	2,953	871	119	40,199	19,875	7,172	49	32	17	502	▲ 2,388	18,087
450	名古屋	名東	1,697	735	146	86,153	37,751	10,527	104	68	36	736	▲ 5,608	33,087
451	名古屋	猪子石	3,075	817	56	18,318	12,243	6,455	22	14	8	452	▲ 2,744	9,995
452	名古屋	猪高	10,371	3,461	429	41,330	21,170	8,110	50	32	17	567	▲ 716	21,120
453	名古屋	天白	1,845	572	73	39,763	20,101	7,536	48	31	17	527	▲ 3,107	17,617
454	名古屋	豊橋	7,015	2,165	488	69,610	29,496	7,499	84	55	29	525	▲ 2,417	27,772
455	名古屋	豊橋岩田	1,413	267	22	15,349	9,440	4,590	19	12	6	321	▲ 988	8,810
456	名古屋	豊橋花田	1,204	248	52	43,251	18,681	5,014	52	34	18	351	719	19,855
457	名古屋	豊橋南栄	1,665	375	33	19,817	11,737	5,475	24	16	8	383	98	12,266
458	名古屋	寺沢	162	54	12	72,636	30,997	8,044	88	57	30	563	10,076	41,811
459	名古屋	豊橋二川	384	55	2	6,152	5,433	3,489	7	5	3	244	▲ 781	4,911
460	名古屋	豊橋石巻	189	44	5	24,272	13,309	5,639	29	19	10	394	▲ 1,360	12,401
461	名古屋	老津	220	57	23	102,604	38,746	6,323	124	81	43	442	28,038	67,474
462	名古屋	植田	470	67	3	7,181	5,735	3,466	9	6	3	242	290	6,285

463	名古屋	札木	6,330	1,555	282	44,596	20,063	5,971	54	35	19	418	▲ 3,033	17,556
464	名古屋	岡崎	6,569	1,777	414	63,024	26,488	6,572	76	49	26	460	▲ 1,046	26,053
465	名古屋	羽根	2,137	445	101	47,378	20,026	5,055	57	37	20	354	▲ 1,632	22,126
466	名古屋	矢作	667	129	25	37,577	16,580	4,706	45	30	16	329	▲ 1,614	15,386
467	名古屋	藤川	220	44	13	59,982	23,784	4,830	72	47	25	338	▲ 6,502	30,768
468	名古屋	岩津	219	72	37	169,774	61,596	7,947	205	133	71	556	▲ 42,587	105,148
469	名古屋	常盤	127	29	6	48,823	20,915	5,487	59	38	20	384	▲ 3,550	17,866
470	名古屋	河合	203	46	9	42,080	18,870	5,573	51	33	18	390	▲ 2,522	16,840
471	名古屋	六ツ美	167	78	5	32,325	21,558	11,343	39	25	13	794	▲ 7,137	15,292
472	名古屋	尾張一宮	7,956	2,058	485	60,986	25,557	6,285	74	48	25	440	▲ 4,504	21,640
473	名古屋	一宮神山	1,523	220	17	10,993	6,979	3,505	13	9	5	245	▲ 998	6,253
474	名古屋	一宮羽根	740	179	64	86,510	33,208	5,871	105	68	36	411	▲ 3,704	30,124
475	名古屋	一宮萩原	938	144	20	21,038	10,391	3,743	25	17	9	262	▲ 1,491	9,213
476	名古屋	浅井	980	134	22	22,205	10,335	3,318	27	17	9	232	▲ 1,268	9,352
477	名古屋	品野	184	46	14	73,745	29,401	6,098	89	58	31	427	▲ 4,936	25,070
478	名古屋	水野	219	50	12	52,626	22,172	5,542	64	41	22	388	▲ 3,035	19,652
479	名古屋	瀬戸陶栄	4,850	901	206	42,434	17,925	4,516	51	33	18	316	▲ 2,312	16,031
480	名古屋	愛知半田	5,507	1,561	263	47,669	21,953	6,890	58	37	20	482	▲ 2,793	19,757
481	名古屋	板山	127	39	8	61,607	26,964	7,496	74	48	26	524	▲ 4,044	31,680
482	名古屋	亀崎	757	152	41	53,862	21,896	4,876	65	42	22	341	▲ 2,692	19,674
483	名古屋	春日井	6,223	1,480	357	57,290	23,885	5,781	69	45	24	404	▲ 590	23,837
484	名古屋	勝川	1,404	299	69	49,474	20,804	5,170	60	39	21	362	▲ 3,269	18,017
485	名古屋	高蔵寺分室	1,497	313	66	44,021	18,995	5,084	53	35	18	356	▲ 2,793	16,664
486	名古屋	高蔵寺	617	111	25	40,123	17,043	4,364	48	32	17	305	▲ 2,803	14,642
487	名古屋	春日井坂下	189	42	14	73,534	28,655	5,418	89	58	31	379	▲ 4,656	33,868
488	名古屋	愛知豊川	1,989	380	79	39,565	17,146	4,643	48	31	16	325	▲ 1,649	15,917
489	名古屋	御油	1,138	217	4	3,902	5,867	4,634	5	3	2	324	▲ 379	5,822
490	名古屋	津島藤浪	4,010	678	89	22,122	11,101	4,110	27	17	9	288	▲ 1,351	10,091
491	名古屋	碧南2	1,632	330	71	43,464	18,644	4,909	53	34	18	343	▲ 1,716	17,376
492	名古屋	刈谷	5,222	1,418	279	53,429	23,481	6,597	65	42	22	462	▲ 2,550	21,522
493	名古屋	刈谷境	715	134	19	26,006	12,768	4,550	31	20	11	318	▲ 1,759	11,389
494	名古屋	愛知豊田	2,595	732	143	55,205	24,299	6,854	67	43	23	480	▲ 3,361	21,551
495	名古屋	豊田高上	4,643	1,077	57	12,209	9,496	5,638	15	10	5	394	▲ 667	9,253
496	名古屋	豊田寿	1,617	399	54	33,577	16,603	5,993	41	26	14	419	▲ 3,299	20,402
497	名古屋	猿投2	1,190	239	22	18,738	10,801	4,880	23	15	8	341	▲ 162	11,026
498	名古屋	豊田高岡	845	173	13	15,478	9,877	4,986	19	12	6	349	▲ 1,277	8,986
499	名古屋	松平	157	46	15	92,181	36,220	7,091	111	72	38	496	▲ 6,716	43,653
500	名古屋	豊田上郷	324	69	6	19,217	11,221	5,149	23	15	8	360	▲ 1,782	9,845
501	名古屋	保見	743	86	3	3,710	3,979	2,807	4	3	2	196	▲ 392	3,792
502	名古屋	豊田駒場	127	33	9	69,435	28,162	6,221	84	55	29	435	▲ 4,924	23,841
503	名古屋	刈谷安城	2,313	765	209	90,320	36,576	8,035	109	71	38	562	▲ 3,676	41,032
504	名古屋	刈谷安城2	808	280	116	143,404	53,734	8,418	173	113	60	589	▲ 10,570	65,239
505	名古屋	今村	1,081	130	7	6,421	4,940	2,911	8	5	3	204	▲ 592	4,568
506	名古屋	刈谷桜井	220	48	8	35,360	16,464	5,290	43	28	15	370	▲ 2,325	14,595
507	名古屋	刈谷明治	189	72	37	197,456	71,629	9,233	239	155	82	646	▲ 7,192	65,559
508	名古屋	平坂	384	83	9	24,029	12,846	5,253	29	19	10	368	▲ 1,880	11,392
509	名古屋	室場	330	119	51	155,281	57,807	8,738	188	122	65	611	▲ 5,695	53,098
510	名古屋	西尾寄住	2,831	438	94	33,317	14,290	3,762	40	26	14	263	▲ 910	15,543
511	名古屋	蒲郡2	1,739	298	24	13,958	8,571	4,160	17	11	6	291	▲ 691	8,205
512	名古屋	三河大塚	162	54	10	62,166	27,713	8,069	75	49	26	564	▲ 19,107	47,534
513	名古屋	形原	955	138	35	36,481	15,033	3,505	44	29	15	245	▲ 465	14,901
514	名古屋	犬山B	1,270	224	25	19,408	10,418	4,285	23	15	8	300	▲ 82	10,846
515	名古屋	犬山羽黒	757	120	18	23,422	11,244	3,843	28	18	10	269	▲ 1,308	10,261
516	名古屋	常滑	1,879	450	151	80,546	31,270	5,818	97	63	34	407	▲ 4,399	27,472
517	名古屋	小鈴谷	134	52	20	146,217	55,649	9,445	177	115	61	661	▲ 34,498	91,161
518	名古屋	尾張大野	905	179	39	43,070	18,406	4,796	52	34	18	336	▲ 1,464	17,382
519	名古屋	一宮江南2	1,172	208	49	41,940	17,560	4,307	51	33	17	301	▲ 1,799	16,163
520	名古屋	江南宮田	583	85	6	9,503	6,542	3,539	11	7	4	248	▲ 859	5,953
521	名古屋	尾西	1,405	241	33	23,229	11,515	4,175	28	18	10	292	▲ 1,181	10,682
522	名古屋	小牧機械棟	1,352	245	30	21,901	11,317	4,396	26	17	9	308	▲ 1,989	9,688
523	名古屋	篠岡	470	89	14	28,834	13,691	4,579	35	23	12	320	▲ 1,993	12,088
524	名古屋	小牧桜井	1,115	454	52	47,040	24,747	9,882	57	37	20	691	▲ 5,807	19,745
525	名古屋	稲沢	1,363	292	54	39,788	17,777	5,204	48	31	17	364	▲ 3,480	14,757
526	名古屋	矢合	316	74	18	57,426	23,804	5,657	69	45	24	396	▲ 3,084	21,254
527	名古屋	豊橋新城	2,107	435	28	13,350	9,235	5,017	16	10	6	351	▲ 1,969	7,649
528	名古屋	大海	127	33	8	65,443	27,021	6,341	79	51	27	444	▲ 3,734	23,888
529	名古屋	新城富岡	162	51	11	68,622	29,310	7,625	83	54	29	533	▲ 10,080	40,089
530	名古屋	上野町	1,909	380	68	35,377	16,016	4,837	43	28	15	338	▲ 1,443	14,997
531	名古屋	尾張横須賀	1,688	419	134	79,630	31,194	6,031	96	63	33	422	▲ 12,109	43,917
532	名古屋	尾張横須賀B	1,726	435	144	83,486	32,501	6,119	101	66	35	428	▲ 18,790	51,921
533	名古屋	加木屋	919	180	4	4,232	6,099	4,762	5	3	2	333	▲ 309	6,751
534	名古屋	大府	1,598	254	32	20,299	10,275	3,861	25	16	8	270	▲ 933	9,661
535	名古屋	知多	1,412	247	10	6,916	6,443	4,258	8	5	3	298	▲ 601	6,156
536	名古屋	知立2	1,719	307	56	32,741	14,681	4,335	40	26	14	303	▲ 1,863	13,201
537	名古屋	尾張旭	868	195	67	76,764	29,712	5,455	93	60	32	382	▲ 2,380	27,899
538	名古屋	愛知高浜	1,648	306	110	66,377	25,595	4,506	81	52	28	315	▲ 3,083	22,988
539	名古屋	岩倉	1,495	217	38	25,380	11,548	3,528	31	20	11	247	▲ 935	10,922
540	名古屋	豊明	1,767	311	18	10,374	7,552	4,274	13	8	4	299	▲ 932	6,944
541	名古屋	東阿野	1,283	296	60	46,478	20,299	5,612	56	36	19	393	▲ 11,741	32,544

542	名古屋	名古屋東郷	1,050	221	64	61,115	24,432	5,120	74	48	25	358	1,162	26,099
543	名古屋	名古屋日進	1,006	207	39	38,789	17,257	5,000	47	30	16	350	▲ 1,313	16,387
544	名古屋	長久手B	642	118	15	23,027	11,741	4,464	28	18	10	312	▲ 1,904	10,205
545	名古屋	豊山	312	85	23	73,017	29,729	6,656	88	57	30	466	▲ 5,280	25,090
546	名古屋	西春B	1,076	204	44	40,529	17,416	4,609	49	32	17	322	▲ 1,584	16,252
547	名古屋	新川清洲	1,568	426	84	53,572	23,526	6,597	65	42	22	462	▲ 2,915	21,202
548	名古屋	江南大口	384	102	49	127,032	46,622	6,480	153	100	53	453	32,889	80,270
549	名古屋	扶桑	1,057	187	5	5,073	5,897	4,294	6	4	2	300	465	6,674
550	名古屋	木曽川B	991	218	82	82,431	31,388	5,340	100	65	34	374	▲ 3,762	28,199
551	名古屋	祖父江	655	120	11	16,839	9,756	4,435	20	13	7	310	▲ 1,217	8,889
552	名古屋	平和	220	56	16	70,878	28,587	6,189	86	56	30	433	▲ 4,222	24,970
553	名古屋	海部	2,363	472	69	29,304	14,111	4,851	35	23	12	339	▲ 1,260	13,260
554	名古屋	蟹江B	900	155	25	27,234	12,802	4,196	33	21	11	294	▲ 2,236	10,925
555	名古屋	南海部	182	50	21	113,958	42,679	6,668	138	89	47	467	24,646	68,066
556	名古屋	木場	981	232	9	9,418	8,716	5,740	11	7	4	402	281	9,421
557	名古屋	津島弥富	1,164	277	67	57,427	23,924	5,777	69	45	24	404	▲ 2,608	21,858
558	名古屋	鍋田	283	80	20	71,453	29,440	6,861	86	56	30	480	▲ 4,889	25,203
559	名古屋	永和	219	44	6	25,533	12,918	4,850	31	20	11	339	▲ 1,915	11,404
560	名古屋	八開	162	52	10	64,416	28,153	7,798	78	51	27	546	▲ 4,776	24,079
561	名古屋	阿久比	505	94	27	54,440	21,707	4,504	66	43	23	315	▲ 2,678	19,476
562	名古屋	東浦	655	104	12	19,028	9,876	3,863	23	15	8	270	▲ 1,231	8,961
563	名古屋	南知多	726	169	44	60,760	24,843	5,643	73	48	25	395	▲ 3,112	22,272
564	名古屋	師崎	127	36	5	42,364	20,287	6,900	51	33	18	483	▲ 2,525	18,347
565	名古屋	篠島	203	80	25	124,477	48,872	9,537	150	98	52	667	5,564	55,403
566	名古屋	日間賀	98	40	9	89,505	38,104	9,820	108	70	37	687	1,878	40,884
567	名古屋	愛知豊浜	127	40	15	116,395	44,365	7,584	141	91	48	531	27,349	72,525
568	名古屋	愛知美浜	467	134	53	112,967	42,674	6,976	136	89	47	488	27,211	70,645
569	名古屋	野間	138	54	25	181,220	66,788	9,522	219	142	75	666	▲ 3,634	64,256
570	名古屋	武豊	1,653	252	20	12,383	7,617	3,704	15	10	5	259	▲ 1,196	6,710
571	名古屋	一色2	400	73	7	18,205	10,185	4,432	22	14	8	310	1,554	12,093
572	名古屋	吉良	471	89	13	28,147	13,470	4,576	34	22	12	320	688	14,546
573	名古屋	上横須賀	189	51	13	66,278	27,460	6,516	80	52	28	456	▲ 1,558	26,518
574	名古屋	幡豆	220	48	15	68,744	27,073	5,350	83	54	29	374	▲ 4,356	23,257
575	名古屋	幸田	231	71	17	72,601	30,380	7,438	88	57	30	520	▲ 5,487	25,588
576	名古屋	豊富	162	53	11	65,108	28,463	7,889	79	51	27	552	▲ 4,913	24,259
577	名古屋	三好	868	109	8	8,835	5,855	3,063	11	7	4	214	▲ 532	5,559
578	名古屋	三好ヶ丘	1,218	300	13	10,886	9,428	5,988	13	9	5	419	▲ 3,324	6,550
579	名古屋	豊田藤岡	1,034	188	1	1,037	4,753	4,425	1	1	0	310	▲ 180	4,885
580	名古屋	小原	383	138	36	94,587	38,677	8,787	114	74	39	615	▲ 4,352	35,167
581	名古屋	足助	309	58	4	11,383	8,201	4,604	14	9	5	322	98	8,649
582	名古屋	下山	162	48	7	46,246	21,864	7,250	56	36	19	507	▲ 3,142	19,340
583	名古屋	小渡	162	58	7	41,598	21,797	8,652	50	33	17	605	▲ 2,780	19,722
584	名古屋	設楽	1,999	522	137	68,367	27,952	6,348	83	54	28	444	▲ 3,179	25,382
585	名古屋	東栄	127	34	11	83,203	32,762	6,470	101	65	35	453	▲ 4,613	28,803
586	名古屋	稲武	127	40	14	111,756	43,018	7,703	135	88	47	539	▲ 6,253	37,574
587	名古屋	鳳来大野	127	25	3	24,887	12,705	4,841	30	20	10	339	7,952	21,056
588	名古屋	鳳来	162	54	8	51,777	24,548	8,187	63	41	22	573	11,557	36,804
589	名古屋	三河一宮	379	78	3	8,957	7,842	5,012	11	7	4	351	▲ 915	7,300
590	名古屋	小坂井	983	169	3	2,718	5,042	4,183	3	2	1	293	▲ 329	5,012
591	名古屋	愛知御津	873	142	4	5,145	5,576	3,950	6	4	2	276	377	6,241
592	名古屋	愛知田原2	3,072	1,004	101	32,971	18,360	7,941	40	26	14	556	▲ 4,700	14,296
593	名古屋	愛知野田	128	36	13	99,383	38,327	6,922	120	78	41	484	30,612	69,662
594	名古屋	赤羽根	139	40	10	74,509	30,477	6,932	90	59	31	485	16,278	47,420
595	名古屋	渥美	786	138	3	4,277	5,607	4,256	5	3	2	298	▲ 411	5,504
596	名古屋	伊良湖岬	139	33	6	44,149	19,748	5,797	53	35	18	406	5,220	25,480
597	三重	片田	510	81	5	10,477	7,158	3,847	13	8	4	269	1,776	9,228
598	三重	高茶屋	249	85	11	44,719	22,422	8,291	54	35	19	580	▲ 5,667	17,443
599	三重	一身田	1,228	318	61	49,290	21,870	6,294	60	39	21	440	▲ 2,836	19,594
600	三重	高野尾	162	64	11	70,053	31,722	9,585	85	55	29	671	▲ 5,442	27,120
601	三重	津丸之内第4	3,087	1,326	237	76,742	34,690	10,439	93	60	32	903	▲ 3,858	31,920
602	三重	津丸之内第3	3,087	434	190	61,459	22,833	3,412	74	48	26	295	▲ 2,327	20,949
603	三重	四日市B	5,074	1,194	294	57,846	23,997	5,718	70	45	24	400	▲ 4,017	20,519
604	三重	三ツ谷B	1,339	179	11	8,449	5,919	3,249	10	7	4	227	▲ 630	5,537
605	三重	四日市富田	2,002	324	28	14,027	8,369	3,936	17	11	6	275	▲ 770	7,908
606	三重	小山田	127	25	3	20,556	11,181	4,685	25	16	9	328	▲ 1,611	9,948
607	三重	県	710	119	13	18,691	9,980	4,074	23	15	8	285	▲ 729	9,582
608	三重	保々	127	43	7	53,305	25,044	8,200	64	42	22	574	▲ 4,274	21,472
609	三重	四日市水沢	162	47	4	27,628	15,822	7,092	33	22	12	496	▲ 2,660	13,725
610	三重	塩浜	2,383	496	136	56,993	23,066	5,056	69	45	24	354	▲ 3,259	20,299
611	三重	室山	617	125	41	65,650	25,651	4,906	79	52	27	343	19,136	45,288
612	三重	下野	220	71	16	73,578	31,048	7,797	89	58	31	545	▲ 4,445	27,326
613	三重	伊勢志摩2	3,193	668	134	41,844	18,308	5,085	51	33	17	356	▲ 3,390	15,375
614	三重	伊勢志摩3	4,914	1,941	351	71,331	32,139	9,598	86	56	30	671	▲ 7,287	25,695
615	三重	伊勢大湊	339	95	23	68,756	28,562	6,835	83	54	29	478	13,074	42,280
616	三重	伊勢豊浜	189	48	11	60,762	25,426	6,225	73	48	25	436	12,328	38,336
617	三重	伊勢南	162	55	7	42,295	21,601	8,236	51	33	18	576	5,838	28,117
618	三重	松阪港	4,875	1,117	114	23,420	12,968	5,567	28	18	10	389	▲ 1,496	11,917
619	三重	松阪南	632	147	4	6,685	7,756	5,643	8	5	3	395	▲ 2,680	5,487
620	三重	櫛田	188	37	3	14,851	9,422	4,729	18	12	6	331	▲ 1,662	8,127

621	三重	伊勢寺	162	48	5	28,068	16,151	7,282	34	22	12	509	4,511	21,239
622	三重	松阪東黒部	162	65	7	43,471	23,546	9,809	53	34	18	686	4,727	29,064
623	三重	松阪大石	162	52	2	14,850	12,581	7,888	18	12	6	552	▲ 1,867	11,302
624	三重	松阪新座	2,237	306	27	12,080	7,140	3,323	15	9	5	232	▲ 916	6,485
625	三重	桑名	5,370	1,661	326	60,753	26,714	7,516	73	48	25	526	▲ 5,718	21,668
626	三重	桑名深谷	127	32	3	21,753	12,914	6,040	26	17	9	423	▲ 2,126	11,263
627	三重	七和	552	86	4	8,034	6,329	3,790	10	6	3	265	▲ 879	5,734
628	三重	伊賀上野	3,809	928	159	41,611	19,066	5,917	50	33	17	414	▲ 2,585	16,995
629	三重	三重上野南	89	61	19	210,190	83,133	16,713	254	165	88	1,169	29,917	114,726
630	三重	鈴鹿B館	3,365	1,288	230	68,335	30,897	9,303	83	54	28	651	▲ 6,177	25,536
631	三重	鈴鹿白子	1,542	395	21	13,504	10,496	6,229	16	11	6	436	▲ 2,619	8,346
632	三重	石薬師	220	43	5	24,808	12,609	4,770	30	19	10	334	▲ 2,229	10,773
633	三重	天名	224	50	3	14,133	9,866	5,400	17	11	6	378	▲ 1,746	8,532
634	三重	伊勢若松	217	48	6	25,583	13,396	5,312	31	20	11	372	▲ 2,153	11,677
635	三重	庄野	916	140	10	11,212	7,258	3,715	14	9	5	260	292	7,838
636	三重	三重長沢	162	63	10	62,541	29,196	9,433	76	49	26	660	▲ 5,430	24,577
637	三重	名張	1,696	484	49	28,885	16,064	6,936	35	23	12	485	▲ 2,431	14,188
638	三重	比奈知	167	65	5	29,231	18,693	9,456	35	23	12	662	▲ 5,942	13,483
639	三重	桔梗ヶ丘第一	206	61	18	86,408	34,468	7,163	104	68	36	501	18,111	53,288
640	三重	尾鷲	3,465	1,023	128	36,892	18,835	7,177	45	29	15	502	▲ 4,547	14,879
641	三重	三重九鬼	130	61	12	89,546	39,766	11,469	108	70	37	802	▲ 4,401	36,382
642	三重	賀田	434	141	28	64,790	28,346	7,872	78	51	27	551	▲ 3,446	25,607
643	三重	北輪内	246	54	5	19,373	11,465	5,343	23	15	8	374	▲ 1,336	10,549
644	三重	三重亀山	2,337	341	25	10,654	6,909	3,542	13	8	4	248	118	7,300
645	三重	野登	162	60	3	16,479	14,277	9,070	20	13	7	635	▲ 1,976	12,976
646	三重	鳥羽	1,393	330	109	78,120	30,441	5,755	94	61	33	403	▲ 2,626	28,406
647	三重	鳥羽第2	2,547	854	73	28,790	17,243	8,145	35	23	12	570	▲ 1,500	16,383
648	三重	三重長岡	162	60	9	55,867	26,665	9,011	68	44	23	630	5,118	32,548
649	三重	答志島	379	94	6	15,117	10,782	6,005	18	12	6	420	2,267	13,505
650	三重	菅島	72	50	9	130,293	58,153	16,980	157	102	54	1,188	▲ 9,855	49,799
651	三重	三重飛鳥	162	53	2	10,150	11,208	8,001	12	8	4	560	▲ 1,670	10,122
652	三重	新鹿	360	113	3	7,849	10,070	7,590	9	6	3	531	▲ 765	9,854
653	三重	二木島	211	79	9	40,894	22,061	9,139	49	32	17	639	▲ 2,535	20,263
654	三重	熊野第二	2,168	434	102	47,028	19,720	4,859	57	37	20	340	▲ 2,766	17,408
655	三重	久居	1,403	262	25	17,526	10,078	4,540	21	14	7	318	▲ 1,926	8,512
656	三重	榑原	162	50	2	11,606	11,184	7,517	14	9	5	526	▲ 1,608	10,130
657	三重	多度	218	48	5	24,356	13,093	5,397	29	19	10	378	▲ 1,678	11,851
658	三重	伊勢長島	189	57	12	62,934	27,218	7,331	76	49	26	513	17,121	45,003
659	三重	北勢	434	65	9	20,393	10,071	3,627	25	16	8	254	4,296	14,670
660	三重	員弁	127	38	11	88,172	35,098	7,236	107	69	37	506	19,120	54,937
661	三重	大安	127	38	10	77,038	31,530	7,186	93	60	32	503	9,178	41,396
662	三重	大安東	162	38	1	7,648	8,100	5,683	9	6	3	398	▲ 1,711	6,805
663	三重	東員	216	79	23	108,799	43,280	8,900	131	85	45	623	17,023	61,187
664	三重	三重藤原	128	25	3	20,602	11,304	4,794	25	16	9	335	▲ 1,680	10,009
665	三重	菟野	803	182	66	81,898	31,401	5,521	99	64	34	386	▲ 4,011	27,973
666	三重	朝明	127	32	10	76,268	30,197	6,096	92	60	32	426	9,012	39,819
667	三重	四日市楠	189	43	2	8,566	8,181	5,474	10	7	4	383	▲ 1,191	7,394
668	三重	四日市朝日	127	47	19	152,129	57,050	8,977	184	119	63	628	41,787	99,831
669	三重	三重関	127	33	2	16,015	11,279	6,218	19	13	7	435	▲ 2,397	9,356
670	三重	河芸	218	61	4	20,541	13,262	6,771	25	16	9	474	▲ 1,917	11,869
671	三重	椋本	188	42	10	51,391	21,594	5,354	62	40	21	375	4,578	26,670
672	三重	三重美里	162	58	9	53,850	25,720	8,703	65	42	22	609	▲ 4,203	22,255
673	三重	安濃	224	71	9	38,513	19,881	7,711	47	30	16	539	3,715	24,228
674	三重	香良洲	189	34	2	8,377	6,971	4,324	10	7	3	303	▲ 1,197	6,097
675	三重	一志	223	49	7	32,922	15,765	5,362	40	26	14	375	5,447	21,667
676	三重	三重白山	218	58	16	71,148	28,894	6,411	86	56	30	449	▲ 3,645	25,870
677	三重	三重嬉野	188	42	7	39,547	17,948	5,451	48	31	16	381	3,353	21,777
678	三重	美杉	402	144	25	62,962	28,613	8,717	76	49	26	610	▲ 2,930	26,444
679	三重	三重奥津	162	55	4	27,790	17,057	8,275	34	22	12	579	▲ 2,716	14,988
680	三重	三雲	224	54	6	28,665	14,876	5,818	35	23	12	407	▲ 2,786	12,567
681	三重	飯南	127	36	6	50,065	22,621	6,801	60	39	21	476	▲ 3,543	19,674
682	三重	飯高	446	137	17	37,730	19,386	7,463	46	30	16	522	1,782	21,782
683	三重	飯高川俣	162	57	5	29,209	17,851	8,621	35	23	12	603	▲ 2,664	15,860
684	三重	多気	127	37	8	59,540	25,951	7,136	72	47	25	499	▲ 5,372	21,222
685	三重	明和	318	70	23	71,639	27,991	5,353	87	56	30	374	22,275	50,813
686	三重	伊勢大淀	127	30	7	57,764	23,940	5,687	70	45	24	398	8,231	32,708
687	三重	大台	1,511	390	64	42,139	19,590	6,274	51	33	18	439	▲ 3,869	16,262
688	三重	柘原	162	51	3	18,718	13,571	7,656	23	15	8	536	▲ 2,155	11,998
689	三重	勢和	429	125	6	13,047	11,212	7,089	16	10	5	496	▲ 1,115	10,624
690	三重	三重狹原	162	53	4	23,092	15,228	7,931	28	18	10	555	▲ 2,353	13,486
691	三重	伊勢玉城	218	51	11	48,536	20,991	5,654	59	38	20	396	10,585	32,089
692	三重	伊勢二見	189	50	8	40,317	19,217	6,477	49	32	17	453	4,948	24,716
693	三重	宿田曾	159	49	4	24,686	15,319	7,518	30	19	10	526	▲ 2,335	13,569
694	三重	五ヶ所	211	60	12	54,671	24,206	6,930	66	43	23	485	▲ 2,913	21,910
695	三重	南海	190	41	0	1,220	5,652	5,266	1	1	1	368	▲ 153	5,870
696	三重	慥柄	147	30	1	9,113	7,835	4,955	11	7	4	347	▲ 1,126	7,078
697	三重	内城田	162	64	15	92,135	38,699	9,584	111	72	38	670	▲ 6,517	33,073
698	三重	伊賀	224	40	2	7,161	6,615	4,352	9	6	3	304	▲ 1,456	5,481
699	三重	島ヶ原	162	49	3	21,621	14,254	7,422	26	17	9	519	▲ 2,101	12,724

700	三重	阿山	161	51	5	28,604	16,718	7,679	35	22	12	537	▲ 2,838	14,486
701	三重	伊賀平田	83	54	18	220,368	85,272	15,636	266	173	92	3,425	43,644	132,872
702	三重	三重青山	237	52	10	43,874	19,143	5,279	53	34	18	369	▲ 2,811	16,806
703	三重	浜島	144	30	5	35,618	16,259	5,004	43	28	15	350	▲ 2,858	13,837
704	三重	大王	275	81	10	37,624	19,026	7,137	45	30	16	499	3,463	23,079
705	三重	三重志摩	1,331	371	22	16,667	12,034	6,767	20	13	7	473	▲ 2,983	9,564
706	三重	阿児	2,371	498	62	26,156	13,363	5,098	32	21	11	357	▲ 2,410	11,374
707	三重	安乗	127	27	5	37,280	16,868	5,088	45	29	16	356	▲ 3,418	13,896
708	三重	甲賀	127	26	4	30,077	14,559	5,055	36	24	13	354	▲ 2,245	12,741
709	三重	三重磯部	127	31	4	30,640	15,516	5,834	37	24	13	408	▲ 2,852	13,146
710	三重	紀伊長島	926	197	24	26,312	13,483	5,168	32	21	11	362	▲ 40	13,869
711	三重	海山	324	79	6	18,973	11,930	5,935	23	15	8	415	▲ 3,318	9,073
712	三重	矢口桂城	190	71	12	61,712	28,561	9,060	75	48	26	634	9,670	39,014
713	三重	三重御浜	223	50	2	7,431	7,830	5,482	9	6	3	384	▲ 1,413	6,819
714	三重	紀宝鶏殿	162	47	4	26,076	15,286	7,046	32	20	11	493	1,880	17,722
715	三重	入鹿	162	54	5	32,833	18,466	8,091	40	26	14	566	▲ 3,595	15,517
716	三重	三重錦	303	66	6	20,432	11,745	5,289	25	16	9	370	4,764	16,929
717	三重	島津	165	63	1	8,102	11,868	9,308	10	6	3	651	▲ 823	11,715
718	三重	神島	79	54	15	192,458	77,402	16,585	233	151	80	1,160	0	79,026
719	三重	南島	358	76	8	22,671	12,305	5,141	27	18	9	360	0	12,719
720	滋賀	滋賀大津	11,855	5,512	1,064	89,780	39,669	11,298	108	71	37	790	▲ 2,650	38,025
721	滋賀	堅田2	152	35	4	27,417	14,277	5,613	33	22	11	393	▲ 3,000	11,736
722	滋賀	滋賀瀬田	1,475	522	74	50,108	24,427	8,593	61	39	21	601	▲ 3,779	21,370
723	滋賀	石山	1,439	261	35	24,604	12,189	4,414	30	19	10	309	▲ 2,029	10,528
724	滋賀	大津坂本2	886	127	16	18,202	9,230	3,478	22	14	8	243	▲ 1,333	8,184
725	滋賀	比叡平	162	55	4	22,156	15,314	8,313	27	17	9	582	▲ 1,434	14,515
726	滋賀	関ノ津	219	71	10	45,646	22,295	7,871	55	36	19	551	▲ 1,333	21,623
727	滋賀	途中	162	58	2	11,498	12,286	8,653	14	9	5	605	▲ 154	12,765
728	滋賀	上田上別館	120	30	11	94,094	35,779	6,045	114	74	39	2,426	▲ 7,045	31,387
729	滋賀	におの浜	353	143	8	23,901	17,416	9,863	29	19	10	690	▲ 5,762	12,402
730	滋賀	彦根3	5,774	2,453	432	74,777	33,951	10,322	90	59	31	722	▲ 116	34,737
731	滋賀	河瀬	219	57	16	72,165	29,155	6,351	87	57	30	444	2,053	31,826
732	滋賀	稲枝	189	43	8	42,990	19,048	5,463	52	34	18	382	▲ 2,154	17,380
733	滋賀	滋賀長浜	2,920	984	80	27,229	16,790	8,186	33	21	11	573	▲ 2,874	14,554
734	滋賀	長浜局舎2	2,855	1,250	142	49,802	26,379	10,642	60	39	21	744	▲ 6,898	20,345
735	滋賀	近江八幡	1,865	620	36	19,278	14,173	8,081	23	15	8	565	▲ 2,378	12,406
736	滋賀	六枚橋別館	227	47	5	22,572	12,139	5,006	27	18	9	350	▲ 2,451	10,092
737	滋賀	八日市	4,170	1,086	155	37,287	18,113	6,330	45	29	16	443	▲ 2,151	16,495
738	滋賀	草津	2,486	828	159	63,819	28,259	8,092	77	50	27	566	▲ 3,834	25,145
739	滋賀	常盤	220	54	11	50,492	21,967	6,012	61	40	21	421	3,784	26,294
740	滋賀	近江守山	1,744	526	34	19,566	13,508	7,325	24	15	8	512	▲ 3,920	10,147
741	滋賀	守山北	229	71	15	65,298	28,159	7,525	79	51	27	526	▲ 1,416	27,426
742	滋賀	滋賀志賀	127	39	9	72,677	30,399	7,433	88	57	30	520	▲ 5,434	25,660
743	滋賀	和迺	219	53	4	17,060	11,295	5,904	21	13	7	413	738	12,487
744	滋賀	小松	70	73	10	143,839	70,791	25,338	174	113	60	1,773	▲ 6,072	66,839
745	滋賀	栗東	2,608	1,151	348	133,500	52,912	10,726	161	105	56	750	8,620	62,604
746	滋賀	金勝	189	38	5	28,546	13,945	4,924	34	22	12	344	▲ 1,814	12,543
747	滋賀	中主	129	31	5	34,810	16,899	5,899	42	27	14	413	▲ 3,333	14,062
748	滋賀	野洲2	1,508	502	40	26,357	16,428	8,099	32	21	11	567	▲ 3,123	13,936
749	滋賀	石部	220	68	23	106,650	41,244	7,543	129	84	44	528	▲ 4,661	37,368
750	滋賀	甲西	220	79	11	51,338	24,989	8,766	62	40	21	613	▲ 3,094	22,631
751	滋賀	下田	220	51	6	25,508	13,724	5,663	31	20	11	396	▲ 3,182	11,000
752	滋賀	菩提寺	167	69	7	39,671	22,627	10,091	48	31	17	706	▲ 3,996	19,433
753	滋賀	水口	2,493	790	217	87,125	35,231	7,700	105	68	36	539	▲ 4,119	31,860
754	滋賀	土山	134	53	4	30,610	19,345	9,672	37	24	13	677	▲ 1,440	18,656
755	滋賀	滋賀大野	134	42	7	51,302	23,907	7,696	62	40	21	538	▲ 2,710	21,858
756	滋賀	滋賀甲賀	220	61	9	41,437	19,868	6,774	50	33	17	474	6,627	27,069
757	滋賀	近江甲南	196	59	17	87,456	34,940	7,304	106	69	36	511	▲ 5,365	30,297
758	滋賀	雲井	161	55	1	8,642	11,014	8,283	10	7	4	579	▲ 2,166	9,448
759	滋賀	信楽	445	165	39	87,017	36,480	8,983	105	68	36	628	▲ 2,753	34,564
760	滋賀	安土	220	59	13	60,610	25,673	6,520	73	48	25	456	12,526	38,801
761	滋賀	滋賀蒲生	219	50	8	37,686	17,401	5,492	46	30	16	384	1,688	19,565
762	滋賀	近江日野	2,348	822	196	83,663	34,942	8,505	101	66	35	595	▲ 6,688	29,051
763	滋賀	竜王	134	54	13	96,930	40,357	9,727	117	76	40	681	▲ 6,549	34,722
764	滋賀	滋賀鶴川	127	43	5	35,989	19,587	8,215	43	28	15	575	▲ 5,024	15,224
765	滋賀	五個荘	189	47	6	31,677	16,023	6,013	38	25	13	421	▲ 2,413	14,107
766	滋賀	能登川	189	70	12	65,821	29,831	9,032	80	52	27	632	▲ 6,683	23,939
767	滋賀	愛東	162	38	2	11,187	9,294	5,759	14	9	5	403	1,244	10,969
768	滋賀	湖東	224	49	2	7,078	7,520	5,283	9	6	3	370	▲ 879	7,029
769	滋賀	秦荘	161	41	3	15,918	11,217	6,187	19	12	7	433	▲ 2,414	9,274
770	滋賀	愛知川	636	248	82	129,143	50,269	9,460	156	101	54	662	▲ 7,204	44,038
771	滋賀	豊郷	133	39	3	21,574	13,858	7,041	26	17	9	493	▲ 3,563	10,840
772	滋賀	甲良	161	39	1	4,342	7,291	5,919	5	3	2	414	▲ 1,518	6,197
773	滋賀	滋賀多賀	133	38	5	40,381	19,707	6,946	49	32	17	486	7,290	27,581
774	滋賀	滋賀山東	140	47	5	38,087	20,244	8,209	46	30	16	574	▲ 3,725	17,185
775	滋賀	柏原別館	135	40	10	76,754	31,396	7,142	93	60	32	500	▲ 5,244	26,837
776	滋賀	滋賀伊吹	160	37	5	31,945	15,734	5,639	39	25	13	394	▲ 3,290	12,915
777	滋賀	米原	220	60	5	23,094	13,960	6,662	28	18	10	466	▲ 1,735	12,747
778	滋賀	醒ヶ井	133	42	7	51,264	23,816	7,616	62	40	21	533	▲ 5,821	18,651

779	滋賀	滋賀浅井	140	47	9	61,737	27,585	8,076	75	48	26	565	7,701	36,000
780	滋賀	虎姫	153	71	31	202,808	75,327	11,240	245	159	84	786	▲ 9,135	67,466
781	滋賀	滋賀湖北	154	38	6	41,585	19,129	5,988	50	33	17	419	▲ 1,386	18,262
782	滋賀	朝日	154	25	1	4,346	5,392	4,019	5	3	2	281	▲ 447	5,236
783	滋賀	びわ	135	34	3	23,988	13,810	6,230	29	19	10	436	▲ 2,499	11,805
784	滋賀	近江高月	210	55	3	13,872	10,803	6,420	17	11	6	449	▲ 2,753	8,533
785	滋賀	木之本	982	371	52	52,991	25,936	9,191	64	42	22	643	▲ 3,701	23,006
786	滋賀	中之郷	160	55	4	25,372	16,359	8,342	31	20	11	584	▲ 2,144	14,861
787	滋賀	近江大浦	160	62	3	20,060	15,745	9,406	24	16	8	658	▲ 366	16,085
788	滋賀	マキノ	160	57	7	42,574	22,152	8,698	51	33	18	609	▲ 1,829	21,034
789	滋賀	マキノ沢	160	42	11	71,042	28,854	6,405	86	56	30	448	▲ 1,838	27,636
790	滋賀	今津	1,894	588	160	84,253	34,163	7,539	102	66	35	527	14,621	49,514
791	滋賀	安曇川	219	85	6	27,134	17,947	9,373	33	21	11	656	▲ 2,986	15,682
792	滋賀	船木	161	57	4	26,590	16,997	8,595	32	21	11	601	▲ 3,492	14,170
793	滋賀	高島	155	38	9	57,134	24,085	6,031	69	45	24	422	7,059	31,704
794	滋賀	新旭	219	72	8	36,272	19,435	7,973	44	28	15	558	▲ 2,183	17,897
795	滋賀	永源寺	162	37	1	8,215	8,161	5,565	10	6	3	389	▲ 1,706	6,863
796	滋賀	能登川北	162	54	1	4,336	9,400	8,030	5	3	2	562	0	9,972
797	滋賀	滋賀広瀬	161	44	4	23,755	14,209	6,702	29	19	10	469	0	14,736
798	京都	紫野	2,330	536	31	13,204	9,764	5,591	16	10	5	391	▲ 2,246	7,940
799	京都	京都北野	3,235	760	192	59,364	24,469	5,710	72	47	25	399	▲ 33	24,979
800	京都	西陣別館	2,190	1,032	180	82,096	37,389	11,447	99	64	34	801	▲ 8,693	29,694
801	京都	賀茂	3,430	1,156	315	91,724	37,174	8,189	111	72	38	573	▲ 5,180	32,788
802	京都	京都吉田別館	2,947	849	217	73,672	30,281	7,000	89	58	31	490	▲ 5,180	25,769
803	京都	山城大原	130	62	3	23,237	18,892	11,549	28	18	10	808	▲ 7,918	11,838
804	京都	鞍馬	158	57	7	45,194	23,040	8,759	55	35	19	613	▲ 4,144	19,618
805	京都	壬生別館	2,650	764	147	55,481	24,542	7,010	67	44	23	490	388	25,554
806	京都	京都	20,781	7,450	1,638	78,836	33,624	8,712	95	62	33	609	▲ 4,761	29,662
807	京都	祇園別館	2,627	694	51	19,290	12,520	6,424	23	15	8	449	▲ 1,616	11,399
808	京都	七条	4,683	1,695	420	89,779	37,166	8,796	108	71	37	615	▲ 5,665	32,332
809	京都	京都南	3,493	1,471	368	105,280	43,500	10,232	127	83	44	716	505	44,975
810	京都	嵯峨 2	1,910	491	54	28,047	15,107	6,244	34	22	12	437	▲ 2,193	13,419
811	京都	朱雀	3,633	1,134	149	41,049	20,555	7,583	50	32	17	531	▲ 474	20,711
812	京都	深草	2,998	659	67	22,396	12,418	5,341	27	18	9	374	▲ 1,461	11,385
813	京都	京都醍醐	1,502	407	44	29,367	15,864	6,584	35	23	12	461	▲ 1,994	14,401
814	京都	伏見	3,056	1,087	268	87,574	36,321	8,648	106	69	36	605	▲ 1,206	35,931
815	京都	淀	841	177	13	15,169	9,905	5,112	18	12	6	358	▲ 1,115	9,184
816	京都	山科	3,128	1,173	246	78,592	33,945	9,110	95	62	33	637	▲ 4,067	30,705
817	京都	京都桂	2,323	961	168	72,270	32,893	10,056	87	57	30	703	▲ 4,635	29,135
818	京都	朱雀・桂 2	323	114	41	128,502	49,191	8,584	155	101	54	601	18,309	68,411
819	京都	大原野	1,845	370	19	10,165	8,086	4,874	12	8	4	341	▲ 735	7,716
820	京都	福知山上川口	127	56	28	219,822	80,244	10,780	266	173	92	754	54,743	136,272
821	京都	前田	941	295	130	138,610	51,406	7,605	167	109	58	532	3,588	55,860
822	京都	福知山	11,920	4,698	610	51,166	25,747	9,578	62	40	21	670	▲ 7,195	19,345
823	京都	京都舞鶴	3,959	1,302	293	74,115	31,413	7,993	90	58	31	559	▲ 4,346	27,805
824	京都	舞鶴西	1,930	673	174	90,119	36,948	8,470	109	71	38	593	▲ 6,642	31,117
825	京都	舞鶴八雲 2	84	78	43	516,007	185,604	22,546	623	405	215	9,796	54,982	251,625
826	京都	舞鶴岡田	142	106	64	452,641	161,240	18,205	547	355	188	1,274	47,926	211,530
827	京都	綾部	1,539	517	186	120,862	46,362	8,170	146	95	50	572	▲ 819	46,406
828	京都	八田	161	52	3	21,553	14,626	7,815	26	17	9	547	▲ 3,465	11,760
829	京都	何北	161	64	15	96,049	40,066	9,715	116	75	40	680	▲ 6,185	34,792
830	京都	宇治 2	3,746	1,202	277	73,858	31,136	7,797	89	58	31	545	5,450	37,309
831	京都	京都新田	1,808	634	38	20,785	15,089	8,521	25	16	9	596	▲ 608	15,127
832	京都	木幡	1,393	327	59	42,214	19,042	5,702	51	33	18	399	▲ 863	18,680
833	京都	宮津	2,806	749	140	49,871	22,243	6,484	60	39	21	454	▲ 3,554	19,263
834	京都	天ノ橋立	135	38	5	36,233	18,385	6,935	44	28	15	485	▲ 2,646	16,311
835	京都	亀岡	2,863	821	150	52,464	23,549	6,970	63	41	22	488	▲ 3,251	20,912
836	京都	宮前	127	51	20	154,140	58,450	9,742	186	121	64	682	▲ 9,735	49,768
837	京都	城陽	2,824	920	111	39,241	20,318	7,918	47	31	16	554	▲ 1,923	19,043
838	京都	京都西山	2,727	801	67	24,741	14,951	7,133	30	19	10	499	▲ 1,813	13,696
839	京都	長岡京	3,899	1,765	234	60,078	29,982	10,997	73	47	25	952	▲ 6,919	24,160
840	京都	京都八幡	2,216	540	29	12,899	9,998	5,922	16	10	5	414	▲ 1,139	9,304
841	京都	山城田辺	1,985	679	146	73,326	31,490	8,319	89	58	31	582	▲ 5,516	26,734
842	京都	井手	158	64	11	70,201	32,075	9,891	85	55	29	692	▲ 6,119	26,817
843	京都	宇治田原	127	52	13	101,786	42,104	9,940	123	80	42	695	2,455	45,499
844	京都	山城町	190	51	10	52,695	23,192	6,540	64	41	22	458	▲ 4,003	19,774
845	京都	山城木津	1,948	509	54	27,910	15,167	6,347	34	22	12	444	▲ 2,392	13,287
846	京都	山城加茂	219	97	26	120,237	48,756	10,761	145	94	50	753	▲ 7,829	41,969
847	京都	和束	127	46	12	92,594	38,094	8,834	112	73	39	618	▲ 7,237	31,699
848	京都	精華 2	1,782	387	30	16,954	10,635	5,278	20	13	7	369	▲ 1,363	9,681
849	京都	京北	515	126	34	66,066	26,822	5,945	80	52	28	416	▲ 3,514	23,884
850	京都	京都美山	174	62	3	19,997	15,005	8,686	24	16	8	608	▲ 2,375	13,286
851	京都	園部	3,373	1,112	265	78,486	32,815	8,013	95	62	33	561	▲ 3,690	29,876
852	京都	京都八木	220	78	24	107,581	42,600	8,604	130	84	45	602	▲ 6,610	36,851
853	京都	丹波町	127	42	6	49,103	23,453	7,936	59	39	20	555	▲ 5,260	18,866
854	京都	京都下山	161	50	1	5,500	9,309	7,571	7	4	2	530	▲ 1,669	8,183
855	京都	京都日吉	161	45	4	25,096	14,745	6,815	30	20	10	477	3,943	19,225
856	京都	瑞穂	223	70	18	81,576	33,342	7,564	99	64	34	529	▲ 5,111	28,957
857	京都	和知	127	69	30	235,587	87,578	13,133	285	185	98	919	▲ 6,994	82,071

858	京都	三和	161	52	15	93,836	37,565	7,913	113	74	39	554	▲ 5,980	32,365
859	京都	夜久野	127	57	23	183,991	69,015	10,874	222	144	77	761	55,871	126,090
860	京都	平野	127	59	25	200,225	74,489	11,218	242	157	83	785	55,233	130,989
861	京都	京都大江	127	44	5	40,364	21,132	8,377	49	32	17	586	3,316	25,132
862	京都	岩滝	437	128	47	108,609	41,423	7,103	131	85	45	497	34,905	77,086
863	京都	伊根	144	73	7	45,617	26,776	12,361	55	36	19	865	▲ 3,308	24,443
864	京都	加悦谷	1,468	433	42	28,629	16,205	7,158	35	22	12	501	▲ 2,071	14,704
865	京都	峰山	3,230	1,000	151	46,713	22,283	7,522	56	37	19	526	1,338	24,259
866	京都	丹後大宮	302	92	6	21,500	14,181	7,387	26	17	9	517	▲ 1,273	13,477
867	京都	網野	845	300	96	114,173	44,705	8,626	138	90	48	603	▲ 5,899	39,685
868	京都	丹後木津	163	62	3	21,386	16,062	9,304	26	17	9	651	▲ 1,816	14,949
869	京都	丹後町	635	138	21	33,593	15,899	5,284	41	26	14	370	▲ 2,122	14,228
870	京都	京都弥栄	142	41	6	39,671	19,610	7,074	48	31	17	495	▲ 3,181	17,020
871	京都	神野	155	68	29	188,369	70,210	10,685	228	148	78	748	▲ 9,953	61,459
872	京都	久美浜	289	106	7	25,317	16,946	8,946	31	20	11	626	▲ 2,144	15,490
873	京都	中上林	161	64	15	91,593	38,557	9,614	111	72	38	673	0	39,451
874	京都	大河内	127	32	2	13,978	10,478	6,061	17	11	6	424	0	10,936
875	大阪	都島	3,643	1,094	285	78,251	32,023	7,296	95	61	33	510	▲ 3,857	28,865
876	大阪	此花	3,930	1,210	276	70,330	29,703	7,479	85	55	29	523	▲ 5,301	25,094
877	大阪	大阪新町新	5,133	1,608	292	56,966	25,611	7,611	69	45	24	532	▲ 595	25,686
878	大阪	西	4,243	1,253	264	62,277	26,856	7,176	75	49	26	502	▲ 3,650	23,858
879	大阪	土佐堀	9,713	3,306	629	64,763	28,735	8,270	78	51	27	579	▲ 3,928	25,542
880	大阪	大阪港	4,648	1,690	325	70,019	30,960	8,834	85	55	29	618	▲ 3,100	28,647
881	大阪	大阪大正別館	2,509	719	157	62,419	26,682	6,958	75	49	26	487	10,035	37,354
882	大阪	天王寺	3,844	1,050	233	60,716	25,824	6,638	73	48	25	464	10,503	36,937
883	大阪	大阪桜川	2,826	908	156	55,113	25,225	7,809	67	43	23	546	▲ 3,610	22,294
884	大阪	日本橋北館	8,545	2,617	691	80,819	32,982	7,443	98	63	34	521	2,835	36,533
885	大阪	西淀川	4,343	1,101	162	37,193	17,913	6,160	45	29	15	431	▲ 2,545	15,888
886	大阪	東淀川	3,853	1,766	303	78,507	35,943	11,135	95	62	33	779	▲ 5,741	31,171
887	大阪	東成	2,854	906	69	24,110	15,331	7,712	29	19	10	540	▲ 1,490	14,439
888	大阪	生野	4,150	1,506	292	70,313	31,039	8,820	85	55	29	617	▲ 5,722	26,103
889	大阪	巽	4,704	1,445	301	64,041	27,704	7,467	77	50	27	522	▲ 3,751	24,629
890	大阪	大阪旭	3,811	1,274	366	96,035	38,467	8,120	116	75	40	568	▲ 422	38,844
891	大阪	大阪城東	3,929	1,120	150	38,278	19,024	6,928	46	30	16	485	▲ 1,190	18,411
892	大阪	鳴野	3,702	1,076	286	77,269	31,479	7,062	93	61	32	494	▲ 4,113	28,046
893	大阪	桑津	2,924	805	221	75,570	30,571	6,691	91	59	31	468	769	31,989
894	大阪	阿倍野	3,854	1,218	271	70,276	29,889	7,682	85	55	29	537	▲ 3,549	27,046
895	大阪	長居	4,030	1,324	304	75,402	31,813	7,986	91	59	31	559	▲ 4,353	28,200
896	大阪	大阪住吉	3,286	874	135	41,240	19,495	6,463	50	32	17	452	▲ 2,884	17,162
897	大阪	天下茶屋	3,821	718	204	53,496	21,471	4,566	65	42	22	319	▲ 2,775	19,144
898	大阪	大阪淀川3	10,872	5,435	648	59,628	30,992	12,149	72	47	25	850	▲ 8,155	23,831
899	大阪	大阪三国	4,480	1,773	463	103,412	42,297	9,619	125	81	43	673	▲ 3,367	39,852
900	大阪	大阪鶴見	2,459	480	97	39,293	17,162	4,745	47	31	16	332	161	17,749
901	大阪	住之江	2,854	891	144	50,460	23,529	7,584	61	40	21	531	▲ 4,178	20,004
902	大阪	南港	3,034	1,079	60	19,652	14,851	8,641	24	15	8	605	▲ 1,722	13,781
903	大阪	大阪平野	4,460	1,213	154	34,428	17,488	6,609	42	27	14	462	▲ 2,215	15,818
904	大阪	北平野	2,621	578	61	23,172	12,680	5,358	28	18	10	375	▲ 1,383	11,728
905	大阪	大阪北	13,103	4,077	814	62,095	27,182	7,560	75	49	26	529	▲ 1,131	26,730
906	大阪	北	6,244	1,818	308	49,302	22,654	7,074	60	39	21	495	▲ 2,837	20,432
907	大阪	堀川	5,189	1,789	214	41,317	21,432	8,376	50	32	17	586	▲ 2,733	19,384
908	大阪	豊崎	6,241	1,993	298	47,791	22,862	7,760	58	38	20	543	▲ 3,099	20,422
909	大阪	高津	3,903	1,412	428	109,565	43,411	8,788	132	86	46	615	▲ 5,782	38,508
910	大阪	北浜RT	13,064	1,213	271	20,778	8,822	2,256	25	16	9	494	▲ 1,700	7,666
911	大阪	大阪東	11,327	4,441	1,017	89,765	37,893	9,527	108	70	37	667	3,869	42,644
912	大阪	島之内南	6,809	2,911	685	100,632	42,188	10,388	122	79	42	2,276	▲ 3,732	40,975
913	大阪	大阪中央ビル	14,582	5,635	1,318	90,353	37,943	9,391	109	71	38	2,057	▲ 4,770	35,448
914	大阪	堺	14,351	4,127	871	60,691	26,167	6,988	73	48	25	489	▲ 1,530	25,272
915	大阪	大阪石津	2,889	843	256	88,497	35,054	7,089	107	69	37	496	▲ 2,644	33,119
916	大阪	金岡	3,407	775	80	23,342	12,902	5,526	28	18	10	387	1,751	15,096
917	大阪	鳳	2,195	791	119	54,390	25,942	8,755	66	43	23	612	▲ 1,633	25,053
918	大阪	浜寺	2,837	703	134	47,195	20,932	6,018	57	37	20	421	▲ 1,948	19,519
919	大阪	登美丘	2,364	687	181	76,678	31,291	7,061	93	60	32	494	▲ 2,690	29,280
920	大阪	泉北	3,310	873	122	36,714	18,008	6,406	44	29	15	448	▲ 2,246	16,298
921	大阪	深井	1,914	407	151	78,752	30,057	5,171	95	62	33	362	▲ 3,047	27,562
922	大阪	初芝	1,054	157	34	32,485	13,884	3,619	39	26	14	253	▲ 975	13,241
923	大阪	南大阪2	7,064	1,888	434	61,459	25,915	6,494	74	48	26	454	3,698	30,215
924	大阪	東岸和田	6,855	2,379	208	30,287	18,003	8,432	37	24	13	590	▲ 5,030	13,637
925	大阪	山直	1,490	120	22	14,776	6,633	1,964	18	12	6	137	187	6,993
926	大阪	内畑	144	39	8	53,259	23,507	6,677	64	42	22	467	▲ 3,814	20,288
927	大阪	豊中	5,765	1,759	244	42,293	20,781	7,416	51	33	18	519	▲ 2,788	18,614
928	大阪	服部	2,319	606	108	46,676	21,099	6,349	56	37	19	444	▲ 1,097	20,558
929	大阪	庄内	3,749	897	142	37,819	17,764	5,813	46	30	16	407	463	18,726
930	大阪	池田石橋	993	333	179	180,036	65,039	8,148	218	141	75	570	▲ 9,253	56,790
931	大阪	池田別館	5,098	1,208	164	32,250	15,949	5,758	39	25	13	403	▲ 1,743	14,686
932	大阪	西吹田	4,601	1,325	312	67,793	28,421	6,998	82	53	28	490	▲ 3,690	25,384
933	大阪	吹田	4,424	860	197	44,599	18,819	4,726	54	35	19	331	▲ 2,025	17,233
934	大阪	千里	4,021	1,120	202	50,245	22,644	6,767	61	39	21	473	▲ 2,609	20,629
935	大阪	万国博	1,899	472	177	93,188	35,495	6,047	113	73	39	423	▲ 5,786	30,357
936	大阪	泉大津	2,589	644	133	51,236	22,233	6,042	62	40	21	423	▲ 987	21,792

937	大阪	高槻	2,281	976	153	67,166	31,625	10,400	81	53	28	728	▲ 4,408	28,107
938	大阪	南高槻	2,294	732	163	70,888	30,153	7,752	86	56	30	542	▲ 3,730	27,137
939	大阪	茨木富田	1,650	465	114	69,319	28,757	6,852	84	54	29	479	▲ 2,930	26,473
940	大阪	安岡寺	1,594	565	45	28,394	17,590	8,618	34	22	12	603	▲ 1,662	19,923
941	大阪	上牧	733	228	18	24,638	15,337	7,551	30	19	10	528	▲ 2,418	13,506
942	大阪	西面	2,003	512	38	19,040	12,233	6,216	23	15	8	435	▲ 842	11,872
943	大阪	水間	1,740	426	72	41,209	18,972	5,950	50	32	17	416	▲ 996	18,491
944	大阪	大阪守口	2,856	1,078	245	85,811	36,286	9,170	104	67	36	642	7,413	44,548
945	大阪	枚方	1,924	740	160	82,947	35,556	9,345	100	65	35	654	▲ 1,803	38,213
946	大阪	牧野	2,277	468	104	45,824	19,470	4,990	55	36	19	349	3,335	23,264
947	大阪	中宮	3,377	1,027	151	44,853	21,562	7,389	54	35	19	517	▲ 1,410	20,777
948	大阪	香里丘	1,088	309	35	31,757	16,943	6,908	38	25	13	483	▲ 1,986	15,516
949	大阪	津田	1,407	450	46	33,040	18,213	7,772	40	26	14	544	▲ 1,501	20,338
950	大阪	香里	1,399	403	67	47,814	22,116	7,007	58	38	20	490	▲ 697	22,025
951	大阪	茨木	1,538	1,226	246	160,015	69,933	19,368	193	126	67	1,355	▲ 21,418	93,092
952	大阪	茨木2	3,191	617	97	30,469	14,330	4,702	37	24	13	329	▲ 1,473	13,260
953	大阪	茨木3	2,382	586	95	39,978	18,610	5,977	48	31	17	418	▲ 2,611	21,735
954	大阪	星見	2,563	714	158	61,772	26,288	6,768	75	49	26	473	▲ 3,493	23,418
955	大阪	郡	1,279	199	45	34,987	14,831	3,775	42	27	15	264	▲ 2,102	13,077
956	大阪	大岩	363	89	31	85,776	33,077	5,972	104	67	36	418	▲ 4,507	29,195
957	大阪	平田	9,302	3,015	266	28,620	16,921	7,877	35	22	12	551	▲ 57	17,598
958	大阪	八尾	7,987	1,745	323	40,440	18,088	5,309	49	32	17	371	▲ 1,821	16,736
959	大阪	志紀	1,572	401	23	14,483	10,780	6,203	17	11	6	434	▲ 1,986	9,262
960	大阪	千塚	871	165	33	37,393	16,406	4,590	45	29	16	321	▲ 2,191	14,626
961	大阪	泉佐野	2,186	804	107	48,889	24,391	8,942	59	38	20	626	▲ 1,608	23,526
962	大阪	大阪田尻	342	119	30	86,531	35,832	8,488	105	68	36	594	▲ 6,123	30,512
963	大阪	田尻別館	249	91	6	24,308	16,511	8,830	29	19	10	618	▲ 2,967	14,220
964	大阪	日根野2	554	147	11	20,066	12,777	6,436	24	16	8	450	▲ 412	12,863
965	大阪	富田林	3,838	978	184	48,045	21,371	6,189	58	38	20	433	▲ 49	21,969
966	大阪	金剛	982	217	83	84,305	32,016	5,376	102	66	35	376	▲ 3,995	28,600
967	大阪	佐備	3,650	893	73	20,039	12,280	5,948	24	16	8	416	▲ 3,799	8,945
968	大阪	寝屋川	6,418	1,857	281	43,830	20,879	7,029	53	34	18	492	▲ 3,122	18,354
969	大阪	池田	2,563	914	246	95,888	38,970	8,669	116	75	40	607	▲ 8,497	48,305
970	大阪	寝屋川高宮	12,675	5,046	404	31,840	19,736	9,675	38	25	13	677	▲ 3,537	16,952
971	大阪	河内長野	1,903	839	194	101,984	42,934	10,707	123	80	42	749	▲ 16,546	60,474
972	大阪	三日月町	2,001	485	19	9,351	8,842	5,887	11	7	4	412	▲ 673	8,603
973	大阪	大阪松原	2,174	680	152	69,759	29,650	7,606	84	55	29	532	▲ 3,261	27,089
974	大阪	大阪大東	2,571	981	369	143,690	54,676	9,270	174	113	60	649	▲ 6,898	48,774
975	大阪	大阪和泉	4,009	1,067	326	81,396	32,189	6,468	98	64	34	452	▲ 2,383	35,220
976	大阪	大阪横山	142	45	7	47,506	22,705	7,693	57	37	20	538	▲ 2,864	20,493
977	大阪	大阪内田	1,025	194	17	16,985	9,969	4,602	21	13	7	322	▲ 139	10,193
978	大阪	三林	1,326	188	12	8,890	6,257	3,448	11	7	4	241	▲ 476	6,996
979	大阪	箕面	1,875	576	143	76,209	31,550	7,468	92	60	32	522	▲ 3,444	28,812
980	大阪	白鳥	982	264	89	90,212	35,033	6,526	109	71	38	457	▲ 4,600	31,108
981	大阪	柏原	2,100	480	61	29,104	14,757	5,560	35	23	12	389	▲ 1,199	14,017
982	大阪	柏原国分	885	230	100	113,081	42,054	6,320	137	89	47	442	▲ 5,820	36,949
983	大阪	羽曳野	1,623	324	62	38,048	16,877	4,854	46	30	16	340	▲ 1,400	15,909
984	大阪	門真	5,302	1,310	320	60,402	25,091	6,004	73	47	25	420	▲ 2,880	22,776
985	大阪	大和田	2,656	755	247	92,870	36,257	6,910	112	73	39	483	▲ 24,356	61,320
986	大阪	摂津	1,798	530	107	59,284	25,898	7,164	72	47	25	501	▲ 1,073	25,470
987	大阪	淀川鳥飼	588	137	26	44,392	19,682	5,654	54	35	18	396	▲ 2,969	17,216
988	大阪	高砂	933	259	7	7,814	9,217	6,748	9	6	3	472	▲ 607	9,100
989	大阪	藤井寺	2,589	780	117	45,236	21,618	7,323	55	36	19	512	▲ 138	22,102
990	大阪	東大阪	4,218	1,343	120	28,565	16,767	7,740	35	22	12	541	▲ 2,695	14,682
991	大阪	北布施	3,997	1,192	228	57,079	25,282	7,245	69	45	24	507	▲ 2,261	23,666
992	大阪	大阪河内	2,413	849	180	74,680	32,148	8,549	90	59	31	598	▲ 3,730	29,196
993	大阪	枚岡	3,332	1,160	166	49,797	24,199	8,463	60	39	21	592	▲ 865	24,046
994	大阪	鴻池	2,311	561	118	51,096	22,047	5,901	62	40	21	413	▲ 1,856	20,727
995	大阪	泉南	2,285	482	29	12,878	9,201	5,132	16	10	5	359	▲ 212	9,803
996	大阪	四条畷	1,689	412	72	42,471	19,349	5,928	51	33	18	415	▲ 1,345	18,521
997	大阪	交野	1,427	360	45	31,530	16,093	6,129	38	25	13	429	▲ 63	16,661
998	大阪	大阪狭山	2,279	543	59	25,683	13,901	5,785	31	20	11	405	▲ 300	14,668
999	大阪	大阪尾崎	1,371	278	51	37,428	16,753	4,926	45	29	16	345	▲ 1,043	16,145
1000	大阪	箱作	688	145	36	51,968	21,537	5,115	63	41	22	358	▲ 3,277	18,744
1001	京都	山崎	2,217	386	62	27,888	13,044	4,231	34	22	12	296	▲ 1,410	11,998
1002	大阪	東能勢	134	69	23	175,195	67,858	12,497	212	138	73	874	▲ 15,672	53,483
1003	大阪	豊中吉川	192	54	8	39,017	19,210	6,881	47	31	16	481	▲ 4,157	15,628
1004	大阪	能勢	297	156	75	253,916	93,036	12,799	307	199	106	895	▲ 65,965	160,508
1005	大阪	野間中	134	39	8	57,616	25,363	7,156	70	45	24	501	▲ 7,466	18,537
1006	大阪	熊取	1,600	382	38	23,860	13,341	5,801	29	19	10	406	▲ 540	13,265
1007	大阪	淡輪	141	30	7	53,163	22,069	5,270	64	42	22	369	▲ 4,178	18,388
1008	大阪	多奈川	140	46	11	76,889	32,239	7,942	93	60	32	556	▲ 1,780	34,760
1009	大阪	大阪岬	278	59	9	33,224	15,641	5,142	40	26	14	360	▲ 2,129	13,952
1010	大阪	太子別館	549	124	62	113,492	41,337	5,473	137	89	47	383	▲ 35,027	77,020
1011	大阪	河南	739	103	10	13,571	7,669	3,381	16	11	6	237	▲ 1,146	6,793
1012	大阪	赤阪	133	49	9	69,978	31,119	9,006	85	55	29	630	▲ 4,986	26,932
1013	大阪	美原	1,060	205	38	36,119	16,119	4,705	44	28	15	329	▲ 8,103	24,638
1014	大阪	日本橋	10,916	9,250	8,137	745,416	256,143	20,592	901	585	310	13,382	▲ 33,691	237,630
1015	兵庫	兵庫御影	1,625	846	177	109,035	47,110	12,655	132	86	45	885	▲ 14,499	62,757

1016	兵庫	御影営業所	3,019	1,222	90	29,767	19,242	9,836	36	23	12	688	▲ 5,437	14,564
1017	兵庫	東灘	3,773	877	88	23,195	12,979	5,649	28	18	10	395	▲ 1,789	11,641
1018	兵庫	灘2	2,625	402	156	59,536	22,532	3,719	72	47	25	260	▲ 3,070	19,866
1019	兵庫	六甲山	218	86	26	119,538	47,347	9,573	144	94	50	670	▲ 7,919	40,386
1020	兵庫	湊川	6,515	1,869	462	70,883	29,370	6,971	86	56	30	488	▲ 4,544	34,574
1021	兵庫	兵庫	3,107	1,009	251	80,823	33,433	7,893	98	63	34	552	▲ 4,371	29,809
1022	兵庫	神戸西	4,140	1,649	397	95,969	40,007	9,681	116	75	40	677	17,737	58,652
1023	兵庫	須磨	3,777	891	280	74,121	29,153	5,731	90	58	31	401	9,278	39,011
1024	兵庫	妙法寺	1,340	348	77	57,589	24,514	6,316	70	45	24	442	17,072	42,167
1025	兵庫	名谷	2,935	907	118	40,246	20,230	7,512	49	32	17	526	▲ 1,424	19,430
1026	兵庫	舞子	2,776	602	115	41,379	18,349	5,273	50	32	17	369	▲ 758	18,059
1027	兵庫	福田	3,634	1,094	186	51,285	23,519	7,313	62	40	21	512	6,216	30,370
1028	兵庫	塩屋	2,795	654	151	53,868	22,710	5,688	65	42	22	398	15,183	38,420
1029	兵庫	鈴蘭台	2,446	717	106	43,277	20,796	7,121	52	34	18	498	▲ 2,465	18,933
1030	兵庫	有馬	2,955	804	113	38,114	18,658	6,614	46	30	16	463	▲ 1,889	17,324
1031	兵庫	北神別館	200	86	23	113,528	46,314	10,439	137	89	47	1,768	▲ 8,632	39,723
1032	兵庫	有馬温泉	1,155	320	41	35,465	17,939	6,732	43	28	15	471	▲ 2,198	16,298
1033	兵庫	山田2	2,030	549	56	27,561	15,276	6,567	33	22	11	459	▲ 1,594	14,207
1034	兵庫	神戸港	20,675	11,954	2,805	135,696	56,931	14,051	164	107	57	4,708	▲ 12,118	49,849
1035	兵庫	葺合	4,599	1,452	412	89,519	35,957	7,669	108	70	37	537	▲ 4,494	32,215
1036	兵庫	港島	3,937	1,813	246	62,391	30,907	11,191	75	49	26	783	▲ 7,791	24,049
1037	兵庫	兵庫三宮	6,667	2,307	562	84,230	35,027	8,410	102	66	35	588	1,663	37,481
1038	兵庫	神戸中電	15,198	4,597	997	65,585	28,076	7,351	79	52	27	514	▲ 3,890	24,858
1039	兵庫	西神中央	1,889	257	22	11,468	6,928	3,304	14	9	5	231	▲ 409	6,778
1040	兵庫	岩岡	1,281	162	7	5,468	4,793	3,065	7	4	2	214	219	5,239
1041	兵庫	神出	188	53	21	111,830	42,230	6,892	135	88	47	482	▲ 6,585	36,397
1042	兵庫	栲谷	860	262	87	101,273	39,405	7,403	122	80	42	518	16,619	56,786
1043	兵庫	押部谷	1,036	169	30	29,063	13,153	3,969	35	23	12	278	▲ 1,321	12,180
1044	兵庫	伊川谷	1,373	292	93	67,573	26,521	5,168	82	53	28	362	11,532	38,578
1045	兵庫	姫路	5,782	2,047	441	76,303	32,714	8,602	92	60	32	602	13,585	47,085
1046	兵庫	姫路西	12,813	5,187	692	54,012	26,906	9,838	65	42	22	688	▲ 3,598	24,125
1047	兵庫	飾磨	2,484	640	66	26,535	14,648	6,263	32	21	11	438	▲ 661	14,489
1048	兵庫	広畑	2,148	407	37	17,081	10,003	4,605	21	13	7	322	▲ 459	9,907
1049	兵庫	網干	1,567	362	91	58,207	23,999	5,606	70	46	24	392	▲ 4,287	20,244
1050	兵庫	姫路白浜	2,178	489	70	32,202	15,633	5,457	39	25	13	382	▲ 1,714	14,378
1051	兵庫	御着	1,653	263	30	18,367	9,669	3,865	22	14	8	270	▲ 1,068	8,915
1052	兵庫	仁豊野	189	53	10	54,502	23,996	6,773	66	43	23	474	▲ 4,325	20,277
1053	兵庫	播磨山田	127	45	20	155,740	57,786	8,572	188	122	65	600	▲ 9,741	49,020
1054	兵庫	谷内	127	46	19	146,286	54,960	8,734	177	115	61	611	▲ 9,404	46,520
1055	兵庫	飾西	1,279	379	95	74,194	30,653	7,208	90	58	31	504	▲ 3,823	27,513
1056	兵庫	太市	161	65	6	39,776	22,388	9,819	48	31	17	687	▲ 5,663	17,508
1057	兵庫	林田	127	46	26	207,681	74,540	8,913	251	163	86	624	60,096	135,760
1058	兵庫	兵庫姫路	11,082	2,749	536	48,330	21,299	6,027	58	38	20	422	▲ 2,632	19,205
1059	兵庫	尼崎	2,136	1,010	139	65,011	32,039	11,496	79	51	27	804	▲ 5,515	27,485
1060	兵庫	尼崎西	5,381	1,593	416	77,310	31,622	7,192	93	61	32	503	12,882	45,193
1061	兵庫	尼崎東	3,452	764	91	26,476	13,743	5,376	32	21	11	376	▲ 1,733	12,450
1062	兵庫	尼崎北	4,449	988	116	26,040	13,624	5,395	31	20	11	377	555	14,618
1063	兵庫	武庫之荘	3,030	745	173	57,120	24,025	5,975	69	45	24	418	▲ 2,787	21,794
1064	兵庫	明石2	6,732	2,397	288	42,835	22,190	8,654	52	34	18	605	▲ 2,756	20,143
1065	兵庫	大久保	3,085	867	182	58,882	25,437	6,830	71	46	25	478	▲ 3,461	22,596
1066	兵庫	二見	1,838	579	190	103,399	40,334	7,660	125	81	43	536	28,666	69,785
1067	兵庫	明石西	2,904	743	229	78,922	31,154	6,215	95	62	33	435	10,695	42,474
1068	兵庫	江井ヶ島	1,120	226	80	71,637	27,534	4,897	87	56	30	343	10,197	38,247
1069	兵庫	西宮	8,592	2,940	484	56,282	26,101	8,316	68	44	23	582	▲ 4,402	22,416
1070	兵庫	瓦木	2,709	616	134	49,389	21,133	5,526	60	39	21	387	▲ 1,905	19,735
1071	兵庫	甲子園	2,984	624	65	21,789	11,965	5,080	26	17	9	355	▲ 1,322	11,050
1072	兵庫	仁川	2,337	410	43	18,588	10,133	4,259	22	15	8	298	▲ 1,139	9,337
1073	兵庫	夙川	2,345	762	171	73,065	30,987	7,898	88	57	30	553	▲ 3,414	28,301
1074	兵庫	名塩	988	240	12	12,652	9,907	5,909	15	10	5	413	▲ 3,487	6,863
1075	兵庫	瓦木南別館	7,881	3,155	538	68,261	31,298	9,728	82	54	28	681	▲ 7,685	24,458
1076	兵庫	洲本	3,552	1,236	325	91,490	37,369	8,458	111	72	38	592	▲ 2,969	35,213
1077	兵庫	淡路由良	252	45	18	69,509	26,329	4,364	84	55	29	305	▲ 3,910	22,892
1078	兵庫	安乎	161	44	6	40,361	19,385	6,631	49	32	17	464	▲ 3,827	16,120
1079	兵庫	芦屋別館	2,881	499	69	24,060	11,812	4,209	29	19	10	294	▲ 1,258	10,906
1080	兵庫	伊丹	3,041	806	116	38,052	18,465	6,441	46	30	16	451	▲ 1,776	17,232
1081	兵庫	兵庫相生	2,670	843	139	51,986	24,103	7,675	63	41	22	537	6,565	31,331
1082	兵庫	若狹野	161	65	12	75,223	33,513	9,743	91	59	31	682	▲ 5,257	29,119
1083	兵庫	矢野	162	64	4	23,319	16,938	9,569	28	18	10	669	▲ 3,202	14,461
1084	兵庫	豊岡	5,631	2,129	272	48,265	24,439	9,187	58	38	20	643	▲ 3,041	22,157
1085	兵庫	津屋山	142	34	10	69,199	27,741	5,874	84	54	29	411	10,272	38,591
1086	兵庫	加古川1	7,012	1,261	227	32,400	14,609	4,371	39	25	13	306	▲ 3,616	11,376
1087	兵庫	志方	219	56	25	113,853	42,216	6,238	138	89	47	436	▲ 5,941	36,985
1088	兵庫	平荘	188	29	1	6,097	5,654	3,727	7	5	3	261	253	6,183
1089	兵庫	宝殿	1,710	285	35	20,259	10,449	4,047	24	16	8	283	▲ 1,122	9,658
1090	兵庫	国包	297	56	8	25,274	12,575	4,588	31	20	11	321	▲ 346	12,612
1091	兵庫	別府	920	215	50	54,060	22,762	5,679	65	42	23	397	▲ 2,169	21,120
1092	兵庫	竜野	2,066	656	122	58,875	26,321	7,717	71	46	25	540	776	27,779
1093	兵庫	神岡	201	59	7	35,704	18,376	7,094	43	28	15	496	▲ 6,529	12,429
1094	兵庫	揖西	161	43	2	15,397	11,309	6,443	19	12	6	451	▲ 2,482	9,315

1095	兵庫	西構	127	58	23	184,145	69,279	11,089	222	145	77	776	53,496	123,995
1096	兵庫	赤穂	1,592	510	119	74,710	31,397	7,788	90	59	31	545	▲ 4,828	27,294
1097	兵庫	坂越	127	62	28	219,642	81,235	11,828	265	172	91	827	50,731	133,321
1098	兵庫	有年	127	52	12	93,912	39,696	10,020	113	74	39	701	6,927	47,550
1099	兵庫	西脇別館	3,371	925	85	25,285	14,657	6,667	31	20	11	466	▲ 3,324	11,861
1100	兵庫	宝塚	3,868	944	144	37,328	17,726	5,930	45	29	16	415	▲ 1,779	16,452
1101	兵庫	宝塚別館	2,229	715	217	97,406	38,575	7,795	118	76	41	545	25,677	65,032
1102	兵庫	宝塚山本	952	546	150	157,459	63,692	13,935	190	124	66	975	25,606	90,653
1103	兵庫	宝塚西谷	161	60	6	40,069	21,757	9,095	48	31	17	636	6,555	29,044
1104	兵庫	三木	3,738	695	96	25,789	12,669	4,520	31	20	11	316	▲ 1,497	11,550
1105	兵庫	口吉川	161	56	2	14,587	13,001	8,391	18	11	6	587	▲ 2,312	11,311
1106	兵庫	緑ヶ丘	1,389	299	50	35,884	16,573	5,234	43	28	15	366	▲ 1,291	15,734
1107	兵庫	大塩	659	145	33	50,404	21,291	5,363	61	40	21	375	1,163	22,951
1108	兵庫	曽根	1,430	289	32	22,139	11,901	4,905	27	17	9	343	▲ 1,654	10,643
1109	兵庫	兵庫高砂	1,951	617	49	24,919	15,557	7,682	30	20	10	537	2,425	18,579
1110	兵庫	兵庫川西	9,604	3,984	384	39,971	22,712	10,081	48	31	17	705	▲ 6,597	16,916
1111	兵庫	兵庫山下	692	146	39	56,241	22,916	5,144	68	44	23	360	▲ 3,426	19,985
1112	兵庫	清和台	774	200	49	62,948	26,165	6,273	76	49	26	439	16,917	43,672
1113	兵庫	多田	1,969	451	59	29,980	15,034	5,560	36	24	12	389	▲ 1,404	14,091
1114	兵庫	兵庫小野	1,401	373	37	26,498	14,848	6,475	32	21	11	453	▲ 1,011	14,354
1115	兵庫	青野ヶ原	224	75	4	16,417	13,339	8,151	20	13	7	570	▲ 2,453	11,496
1116	兵庫	小田	127	22	2	17,089	9,640	4,240	21	13	7	297	▲ 1,476	8,502
1117	兵庫	兵庫三田	4,875	1,729	408	83,711	35,073	8,620	101	66	35	603	▲ 4,086	31,792
1118	兵庫	広野	127	45	22	171,866	62,984	8,674	208	135	72	607	53,023	117,029
1119	兵庫	相野	206	115	58	281,907	102,668	13,585	341	221	117	950	▲ 15,796	88,501
1120	兵庫	高平	161	35	1	7,021	7,436	5,217	8	6	3	365	▲ 1,514	6,304
1121	兵庫	加西	2,300	734	62	27,105	16,319	7,754	33	21	11	542	▲ 2,887	14,039
1122	兵庫	北条賀茂	127	41	3	24,654	15,614	7,823	30	19	10	547	▲ 2,574	13,646
1123	兵庫	姫路下里	127	38	17	136,406	50,387	7,283	165	107	57	510	▲ 2,949	48,277
1124	兵庫	在田	128	25	1	8,148	7,372	4,797	10	6	3	336	▲ 1,274	6,453
1125	兵庫	和泉	127	31	6	43,987	19,817	5,917	53	35	18	414	▲ 4,227	16,110
1126	兵庫	富合	128	34	5	40,854	19,380	6,470	49	32	17	453	▲ 4,055	15,876
1127	兵庫	中野	127	30	3	20,685	12,182	5,646	25	16	9	395	▲ 538	12,089
1128	兵庫	猪名川	752	173	80	106,235	39,149	5,579	128	83	44	390	▲ 3,048	36,746
1129	兵庫	木津	192	52	1	5,283	8,257	6,588	6	4	2	461	▲ 1,370	7,360
1130	兵庫	加古川吉川	356	57	3	8,767	6,642	3,872	11	7	4	271	▲ 593	6,342
1131	兵庫	吉川西	127	24	2	16,211	9,687	4,564	20	13	7	319	▲ 1,517	8,529
1132	兵庫	社	315	98	20	62,745	27,371	7,544	76	49	26	528	▲ 5,821	22,229
1133	兵庫	兵庫鴨川	161	56	3	17,790	14,002	8,380	21	14	7	586	▲ 2,407	12,223
1134	兵庫	上久米	161	70	6	39,625	23,090	10,569	48	31	16	739	▲ 4,380	19,544
1135	兵庫	滝野	151	79	11	75,177	36,434	12,678	91	59	31	887	1,409	38,911
1136	兵庫	兵庫東条	161	35	1	6,779	7,403	5,261	8	5	3	368	▲ 1,364	6,423
1137	兵庫	中東条	161	35	1	8,828	8,033	5,243	11	7	4	367	▲ 1,796	6,626
1138	兵庫	中町	250	80	34	136,715	50,977	7,775	165	107	57	544	40,888	92,738
1139	兵庫	加美	127	59	30	235,494	85,762	11,346	285	185	98	794	▲ 13,035	74,089
1140	兵庫	杉原谷	127	49	29	226,471	81,010	9,445	274	178	94	661	57,828	140,045
1141	兵庫	播磨八千代	127	22	2	18,308	9,954	4,169	22	14	8	292	▲ 1,543	8,747
1142	兵庫	黒田庄	127	32	6	44,810	20,321	6,161	54	35	19	431	6,709	27,569
1143	兵庫	稲美	447	111	42	94,709	35,970	6,042	114	74	39	423	▲ 3,210	33,410
1144	兵庫	母里	157	35	1	6,905	7,572	5,390	8	5	3	377	▲ 828	7,137
1145	兵庫	家島	884	226	11	12,219	10,069	6,208	15	10	5	434	▲ 753	9,780
1146	兵庫	家島坊勢	80	39	2	28,623	20,954	11,909	35	22	12	833	▲ 3,584	18,272
1147	兵庫	夢前	335	121	34	101,237	40,792	8,801	122	79	42	616	▲ 4,544	37,107
1148	兵庫	菅野	219	46	7	29,736	14,468	5,071	36	23	12	355	▲ 2,196	12,698
1149	兵庫	粟賀	161	39	5	29,920	15,280	5,825	36	23	12	408	▲ 3,356	12,403
1150	兵庫	兵庫市川	127	42	8	62,178	27,770	8,122	75	49	26	568	▲ 5,798	22,690
1151	兵庫	瀬加	127	30	8	61,673	25,282	5,793	75	48	26	405	1,870	27,706
1152	兵庫	鶴居	127	29	6	50,506	21,441	5,481	61	40	21	383	▲ 711	21,235
1153	兵庫	福崎	4,973	1,505	284	57,133	25,407	7,353	69	45	24	514	▲ 4,604	21,455
1154	兵庫	香寺	189	58	13	67,341	28,775	7,495	81	53	28	524	9,967	39,428
1155	兵庫	寺前	161	54	4	26,084	16,448	8,206	32	20	11	574	625	17,710
1156	兵庫	播磨新宮	219	62	4	18,076	12,582	6,870	22	14	8	481	▲ 958	12,149
1157	兵庫	香島	127	49	23	180,990	66,469	9,276	219	142	75	649	51,510	119,064
1158	兵庫	揖保川	220	80	33	148,594	55,765	8,809	180	117	62	616	44,247	100,987
1159	兵庫	播磨御津	220	61	2	10,883	10,203	6,764	13	9	5	473	▲ 1,498	9,205
1160	兵庫	太子	1,494	221	41	27,577	12,310	3,596	33	22	11	252	▲ 1,186	11,442
1161	兵庫	上郡	218	85	27	125,212	48,999	9,432	151	98	52	660	▲ 4,040	45,920
1162	兵庫	船坂	161	53	2	13,740	12,275	7,933	17	11	6	555	▲ 1,027	11,837
1163	兵庫	佐用	872	196	6	7,079	7,693	5,456	9	6	3	382	▲ 572	7,521
1164	兵庫	上月	162	61	2	14,720	13,833	9,182	18	12	6	642	▲ 2,215	12,296
1165	兵庫	久崎	161	58	3	15,663	13,647	8,698	19	12	7	609	▲ 2,526	11,768
1166	兵庫	徳久	161	55	2	12,514	12,225	8,270	15	10	5	579	▲ 2,018	10,816
1167	兵庫	三日月	127	23	2	17,221	9,872	4,430	21	14	7	310	▲ 1,566	8,658
1168	兵庫	播磨山崎	3,059	580	39	12,586	8,581	4,604	15	10	5	322	▲ 598	8,335
1169	兵庫	安富	127	31	6	49,344	21,571	5,978	60	39	21	418	▲ 4,357	17,752
1170	兵庫	播磨一宮	127	52	28	216,132	78,128	9,830	261	170	90	688	48,380	127,717
1171	兵庫	三方	127	29	5	41,907	18,783	5,540	51	33	17	388	▲ 1,959	17,313
1172	兵庫	波賀	162	43	5	30,605	16,081	6,410	37	24	13	448	▲ 2,169	14,434
1173	兵庫	播磨干種	161	38	2	10,996	9,221	5,746	13	9	5	402	▲ 2,452	7,198

1174	兵庫	城崎	435	107	18	41,674	19,145	5,976	50	33	17	418	▲ 3,585	16,078
1175	兵庫	竹野	135	37	2	13,548	10,944	6,663	16	11	6	466	▲ 1,172	10,271
1176	兵庫	香住	555	155	27	48,995	22,289	6,806	59	38	20	476	▲ 2,951	19,931
1177	兵庫	日高	555	171	32	58,450	25,962	7,492	71	46	24	524	▲ 15,740	42,367
1178	兵庫	神鍋	160	66	18	114,232	46,159	10,062	138	90	48	704	▲ 5,976	41,163
1179	兵庫	栗山	160	44	3	18,230	12,464	6,703	22	14	8	469	774	13,751
1180	兵庫	出石	245	102	25	101,702	42,247	10,109	123	80	42	707	▲ 6,506	36,693
1181	兵庫	但東中山	163	54	2	10,171	11,252	8,038	12	8	4	562	▲ 4,979	6,859
1182	兵庫	村岡	160	71	12	77,384	35,256	10,803	93	61	32	756	▲ 4,689	31,509
1183	兵庫	浜坂	2,620	578	96	36,831	16,997	5,358	45	29	15	375	▲ 3,289	20,750
1184	兵庫	小代	163	65	4	26,007	17,886	9,668	31	20	11	676	▲ 106	18,518
1185	兵庫	湯村	135	27	2	17,230	10,266	4,821	21	14	7	337	398	11,043
1186	兵庫	八鹿	3,396	1,122	122	35,886	19,369	8,029	43	28	15	562	▲ 3,972	16,045
1187	兵庫	兵庫養父	127	27	5	38,456	17,372	5,220	46	30	16	365	▲ 1,183	16,646
1188	兵庫	大屋	127	35	6	47,774	21,692	6,995	58	38	20	461	▲ 1,468	20,801
1189	兵庫	関宮	163	54	4	24,229	15,693	8,037	29	19	10	562	5,440	21,753
1190	兵庫	兵庫生野	127	53	26	201,316	73,687	10,071	243	158	84	705	▲ 11,241	63,636
1191	兵庫	和田山	817	307	47	57,064	27,172	9,140	69	45	24	639	▲ 4,081	23,868
1192	兵庫	竹田	161	63	4	27,762	18,245	9,472	34	22	12	663	▲ 3,540	15,436
1193	兵庫	兵庫山東	127	54	25	199,351	73,368	10,373	241	157	83	726	▲ 10,538	64,037
1194	兵庫	朝来	127	36	4	29,931	16,365	6,907	36	24	12	483	▲ 2,207	14,713
1195	兵庫	丹波柏原	3,697	1,359	218	58,894	27,543	8,933	71	46	25	625	▲ 5,660	22,650
1196	兵庫	氷上	510	132	18	34,575	17,219	6,293	42	27	14	440	348	18,090
1197	兵庫	氷上別館	634	247	79	125,170	49,015	9,461	151	98	52	662	▲ 7,880	42,098
1198	兵庫	青垣	127	63	30	237,779	87,164	12,026	287	187	99	841	57,361	145,939
1199	兵庫	東中	127	52	22	171,685	64,211	9,958	207	135	71	697	▲ 1,336	63,985
1200	兵庫	春日	837	162	37	44,667	18,827	4,712	54	35	19	330	▲ 2,369	16,896
1201	兵庫	西脇和田	127	42	21	165,886	60,508	8,088	200	130	69	566	51,523	112,996
1202	兵庫	山南	148	34	6	43,816	19,392	5,546	53	34	18	388	▲ 2,886	16,999
1203	兵庫	市島	138	75	29	212,853	80,374	13,113	257	167	89	917	50,257	132,061
1204	兵庫	中竹田	161	54	1	6,990	10,314	8,105	8	5	3	567	▲ 1,560	9,337
1205	兵庫	篠山	1,560	340	35	22,472	12,403	5,302	27	18	9	371	▲ 1,830	10,998
1206	兵庫	篠山城東	127	22	1	11,797	7,894	4,166	14	9	5	291	▲ 1,154	7,059
1207	兵庫	篠山福住	127	22	1	5,762	6,040	4,219	7	5	2	295	▲ 711	5,638
1208	兵庫	兵庫宮田	161	45	4	25,865	15,036	6,863	31	20	11	480	▲ 2,871	12,707
1209	兵庫	丹南	158	70	17	105,756	44,124	10,705	128	83	44	749	▲ 9,600	35,528
1210	兵庫	古市	127	26	4	35,164	16,128	5,016	42	28	15	351	▲ 2,925	13,639
1211	兵庫	今田	161	42	1	8,418	9,063	6,403	10	7	4	448	▲ 1,650	7,882
1212	兵庫	兵庫津名	2,303	503	92	40,150	17,996	5,308	49	32	17	371	▲ 2,606	15,859
1213	兵庫	生穂	161	54	4	26,053	16,368	8,135	31	20	11	569	▲ 1,570	15,429
1214	兵庫	淡路岩屋	188	44	13	67,516	26,984	5,649	82	53	28	395	7,541	35,083
1215	兵庫	北淡	410	184	55	132,938	52,931	10,922	161	104	55	764	33,904	87,919
1216	兵庫	淡路室津	127	45	20	158,941	58,932	8,706	192	125	66	609	▲ 10,346	49,578
1217	兵庫	淡路一宮	127	32	4	34,412	17,071	6,197	42	27	14	434	▲ 3,675	13,913
1218	兵庫	江井	127	32	8	65,091	26,667	6,098	79	51	27	427	4,136	31,387
1219	兵庫	五色	338	63	9	26,590	12,921	4,519	32	21	11	316	▲ 1,401	11,900
1220	兵庫	鮎原	127	28	7	53,978	22,477	5,420	65	42	22	379	3,708	26,693
1221	兵庫	洲本鳥飼	161	52	2	10,312	11,070	7,811	12	8	4	546	▲ 419	11,221
1222	兵庫	淡路東浦	498	104	13	26,574	13,493	5,096	32	21	11	357	▲ 1,577	12,337
1223	兵庫	緑	133	35	8	62,315	26,081	6,390	75	49	26	447	5,613	32,291
1224	兵庫	西淡	412	103	5	11,132	9,558	6,040	13	9	5	423	24	10,032
1225	兵庫	西淡阿那賀	161	68	14	88,793	38,269	10,210	107	70	37	714	▲ 5,659	33,538
1226	兵庫	淡路三原	1,102	261	46	41,887	18,999	5,763	51	33	17	403	▲ 1,345	18,158
1227	兵庫	南淡	517	85	7	13,630	8,317	4,010	16	11	6	281	▲ 1,261	7,370
1228	兵庫	淡路阿万	161	49	14	86,678	34,719	7,329	105	68	36	513	▲ 4,968	30,473
1229	兵庫	沼島	79	57	3	42,030	30,775	17,494	51	33	18	1,224	▲ 3,702	28,399
1230	奈良	奈良 2	2,991	1,194	436	145,860	55,797	9,705	176	115	61	679	28,395	85,223
1231	奈良	西奈良	2,365	975	149	63,034	29,941	10,022	76	49	26	701	▲ 5,238	25,555
1232	奈良	大宮	2,537	822	196	77,217	32,278	7,877	93	61	32	551	▲ 3,429	29,586
1233	奈良	大柳生	127	39	8	66,618	28,486	7,435	80	52	28	520	512	29,678
1234	奈良	平城	1,052	315	104	98,756	38,484	7,277	119	78	41	509	▲ 4,878	34,353
1235	奈良	大安寺別館	3,373	852	283	83,976	32,672	6,136	101	66	35	429	▲ 4,900	28,403
1236	奈良	大和高田	2,673	1,120	120	44,801	24,336	10,179	54	35	19	712	4,804	29,960
1237	奈良	大中	10,688	3,560	372	34,799	19,090	8,094	42	27	14	566	▲ 4,454	15,285
1238	奈良	大和郡山	590	385	49	83,926	42,374	15,853	101	66	35	1,109	▲ 8,013	35,672
1239	奈良	昭和 2	127	37	5	37,797	18,981	7,037	46	30	16	492	▲ 4,593	14,972
1240	奈良	天理	1,713	489	239	139,607	51,049	6,933	169	110	58	485	7,273	59,144
1241	奈良	二階堂	164	68	14	84,663	36,825	10,072	102	66	35	705	▲ 5,316	32,417
1242	奈良	櫛本 2	339	71	15	44,916	19,320	5,127	54	35	19	359	▲ 2,843	16,944
1243	奈良	天理中山	224	70	8	37,555	19,519	7,652	45	29	16	535	▲ 3,492	16,652
1244	奈良	大和橿原 2	1,981	532	79	39,859	19,121	6,526	48	31	17	457	▲ 2,679	16,995
1245	奈良	畝傍	794	177	24	30,497	15,060	5,423	37	24	13	379	▲ 1,523	13,990
1246	奈良	奈良桜井 2	1,562	370	104	66,740	26,849	5,759	81	52	28	403	▲ 3,353	24,060
1247	奈良	初瀬	131	37	10	74,144	30,333	6,904	90	58	31	483	2,000	32,995
1248	奈良	五條	3,598	1,168	207	57,498	26,056	7,887	69	45	24	552	1,620	28,366
1249	奈良	御所	2,612	951	111	42,382	22,236	8,843	51	33	18	619	6,773	29,730
1250	奈良	奈良名柄	123	38	7	54,735	24,912	7,616	66	43	23	533	▲ 4,417	21,160
1251	奈良	葛	123	36	4	35,106	18,190	7,096	42	28	15	496	▲ 3,441	15,330
1252	奈良	生駒	1,274	426	90	70,962	30,558	8,134	86	56	30	569	3,385	34,684

1253	奈良	南生駒 2	924	233	9	9,584	9,152	6,123	12	8	4	428	▲ 331	9,273
1254	奈良	高山第一	880	386	92	104,466	43,670	10,659	126	82	44	746	▲ 8,558	36,110
1255	奈良	香芝	1,386	486	114	82,338	34,539	8,520	99	65	34	596	▲ 4,353	30,980
1256	奈良	都祁	128	39	6	46,179	22,107	7,514	56	36	19	526	▲ 1,319	21,425
1257	奈良	平群	220	38	4	19,030	10,163	4,150	23	15	8	290	▲ 1,695	8,804
1258	奈良	斑鳩	794	137	7	8,637	6,933	4,204	10	7	4	294	424	7,672
1259	奈良	川西	239	53	7	30,613	15,067	5,393	37	24	13	377	▲ 2,908	12,610
1260	奈良	田原本	1,086	289	33	30,757	16,187	6,468	37	24	13	452	▲ 519	16,194
1261	奈良	大宇陀	127	47	7	56,238	26,750	8,979	68	44	23	628	▲ 5,135	22,378
1262	奈良	菟田野	127	29	7	51,462	21,721	5,459	62	40	21	382	6,811	29,037
1263	奈良	大和榛原	2,702	646	99	36,648	17,389	5,808	44	29	15	406	▲ 1,848	16,035
1264	奈良	室生	322	50	10	30,862	13,505	3,753	37	24	13	263	1,072	14,914
1265	奈良	御杖	127	36	8	66,003	27,720	6,863	80	52	27	480	5,656	34,015
1266	奈良	高取別館	188	61	15	78,223	32,657	7,939	95	61	33	555	2,606	36,007
1267	奈良	明日香	157	42	6	38,930	18,777	6,475	47	31	16	453	▲ 3,057	16,267
1268	奈良	大和新庄	759	263	44	57,736	26,678	8,433	70	45	24	590	▲ 5,388	22,019
1269	奈良	奈良当麻 2	246	77	6	25,996	15,815	7,600	31	20	11	532	▲ 2,258	14,151
1270	奈良	王寺	1,706	504	100	58,385	25,636	7,186	71	46	24	503	▲ 4,034	22,246
1271	奈良	馬見	1,006	137	11	11,273	6,863	3,301	14	9	5	231	▲ 927	6,195
1272	奈良	広陵	951	208	51	53,586	22,258	5,325	65	42	22	373	▲ 2,835	19,925
1273	奈良	奈良吉野	1,904	495	98	51,627	22,628	6,314	62	41	21	442	▲ 2,872	20,322
1274	奈良	奈良下市別館	1,304	565	71	54,233	27,666	10,528	66	43	23	737	▲ 6,512	22,023
1275	奈良	十津川	1,083	295	29	26,565	15,015	6,620	32	21	11	463	▲ 1,620	13,922
1276	奈良	上北山	751	237	35	46,947	22,505	7,670	57	37	20	537	▲ 2,947	20,209
1277	奈良	東吉野	267	38	5	18,764	9,412	3,483	23	15	8	244	▲ 1,172	8,530
1278	奈良	西吉野	127	22	1	8,382	6,779	4,130	10	7	3	289	0	7,088
1279	奈良	川上柏木	162	59	4	22,222	15,920	8,898	27	17	9	622	0	16,595
1280	和歌山	和歌山 3	7,293	2,501	554	76,024	32,358	8,334	92	60	32	583	▲ 3,475	29,650
1281	和歌山	和歌山東	1,825	531	94	51,316	23,290	7,074	62	40	21	495	▲ 2,735	21,173
1282	和歌山	和歌山山東	220	58	11	52,050	22,832	6,384	63	41	22	447	▲ 4,688	18,717
1283	和歌山	安原	127	53	11	82,538	36,166	10,084	100	65	34	705	▲ 5,909	31,161
1284	和歌山	和佐	220	67	12	53,472	24,283	7,386	65	42	22	517	▲ 4,156	20,773
1285	和歌山	紀伊	920	188	37	40,228	17,692	4,980	49	32	17	348	▲ 1,108	17,030
1286	和歌山	和歌山加太	219	66	17	77,051	31,681	7,333	93	61	32	513	▲ 6,102	26,278
1287	和歌山	和歌浦別館	1,813	462	229	126,123	46,052	6,197	152	99	53	434	28,940	75,730
1288	和歌山	京橋別館 2	1,976	688	177	89,565	36,763	8,460	108	70	37	592	▲ 6,350	31,220
1289	和歌山	狐島別館	2,631	676	66	24,938	14,126	6,245	30	20	10	437	▲ 1,291	13,332
1290	和歌山	海南	1,928	625	161	83,641	34,302	7,871	101	66	35	551	▲ 2,238	32,817
1291	和歌山	阪井	220	59	16	74,670	30,077	6,481	90	59	31	453	2,997	33,707
1292	和歌山	和歌山橋本	2,799	796	141	50,485	22,863	6,910	61	40	21	483	▲ 3,679	19,789
1293	和歌山	紀見	172	69	3	17,632	15,243	9,671	21	14	7	677	▲ 6,290	9,672
1294	和歌山	箕島	1,758	429	92	52,104	22,399	5,934	63	41	22	415	▲ 3,016	19,924
1295	和歌山	糸我	183	65	12	64,309	28,912	8,590	78	51	27	601	1,085	30,754
1296	和歌山	御坊	2,905	834	206	71,049	29,428	6,976	86	56	30	488	11,447	41,535
1297	和歌山	名田	162	65	11	69,334	31,721	9,812	84	54	29	686	5,484	33,118
1298	和歌山	田辺	4,513	2,094	440	97,435	42,063	11,274	118	77	41	789	▲ 5,784	37,304
1299	和歌山	和歌山新宮	3,672	1,345	271	73,800	32,222	8,901	89	58	31	623	▲ 5,137	27,886
1300	和歌山	三輪崎	232	91	8	36,622	21,076	9,503	44	29	15	665	▲ 6,251	15,578
1301	和歌山	下津	1,534	367	76	49,533	21,465	5,813	60	39	21	407	9,499	31,491
1302	和歌山	野上	229	58	18	80,122	31,439	6,121	97	63	33	428	5,03	32,563
1303	和歌山	美里	162	45	7	44,660	20,874	6,762	54	35	19	473	▲ 4,464	16,991
1304	和歌山	打田	219	61	12	53,673	23,694	6,733	65	42	22	471	▲ 3,595	20,699
1305	和歌山	粉河	732	130	21	28,455	13,300	4,308	34	22	12	301	▲ 55	13,614
1306	和歌山	那賀	219	57	9	42,531	19,748	6,308	51	33	18	441	▲ 1,439	18,852
1307	和歌山	桃山	132	69	19	140,965	57,313	12,768	170	111	59	893	▲ 9,720	48,826
1308	和歌山	真志川	346	99	20	58,545	25,409	6,909	71	46	24	483	498	26,531
1309	和歌山	岩出	2,887	827	251	86,885	34,418	6,962	105	68	36	487	▲ 3,950	31,164
1310	和歌山	かつらぎ	722	151	26	35,737	16,388	5,095	43	28	15	356	▲ 104	16,726
1311	和歌山	高野口	388	152	16	41,113	22,485	9,493	50	32	17	664	▲ 7,228	16,020
1312	和歌山	九度山	134	70	18	136,916	55,970	12,704	165	108	57	889	244	57,433
1313	和歌山	富貴	54	23	7	121,294	48,807	10,478	147	95	51	733	18,080	67,913
1314	和歌山	湯浅	2,967	884	264	89,035	35,377	7,242	108	70	37	507	▲ 5,104	30,995
1315	和歌山	和歌山吉備	192	72	13	68,434	30,691	9,066	83	54	28	634	▲ 2,823	28,667
1316	和歌山	金屋	920	243	35	37,900	18,385	6,409	46	30	16	448	▲ 774	18,151
1317	和歌山	和歌山清水	161	72	7	42,147	24,207	10,888	51	33	18	762	▲ 3,993	21,078
1318	和歌山	和歌山白高	127	42	11	87,728	35,779	8,057	106	69	37	564	▲ 6,989	29,566
1319	和歌山	和歌山由良	148	47	16	108,003	41,879	7,750	130	85	45	542	3,046	45,727
1320	和歌山	南部川	127	43	13	104,372	41,157	8,175	126	82	43	572	▲ 7,015	34,965
1321	和歌山	和歌山南部	182	59	8	44,149	21,802	7,851	53	35	18	549	▲ 2,623	19,834
1322	和歌山	印南	128	40	6	50,698	23,717	7,696	61	40	21	538	▲ 3,957	20,420
1323	和歌山	和歌山白浜	1,158	395	71	61,730	27,800	8,293	75	48	26	580	▲ 3,554	24,975
1324	和歌山	中辺路	162	59	6	36,147	20,302	8,879	44	28	15	621	▲ 4,012	16,998
1325	和歌山	上富田	189	56	11	59,900	26,112	7,184	72	47	25	503	▲ 4,132	22,627
1326	和歌山	日置川	127	46	10	76,943	33,164	8,850	93	60	32	619	▲ 5,833	28,135
1327	和歌山	すさみ	162	51	7	41,584	20,730	7,589	50	33	17	531	▲ 3,932	17,429
1328	和歌山	串本	2,457	970	192	78,200	34,301	9,590	94	61	33	671	▲ 3,136	32,024
1329	和歌山	那智勝浦	1,251	553	170	136,213	53,782	10,739	165	107	57	751	▲ 7,605	47,257
1330	和歌山	田辺下里	127	45	13	98,999	39,924	8,640	120	78	41	604	▲ 7,185	33,582
1331	和歌山	宇久井	135	52	25	184,040	67,558	9,401	222	145	77	658	▲ 11,343	57,317

1332	和歌山	太地	155	47	15	96,039	37,769	7,421	116	75	40	519	▲ 6,623	31,896
1333	和歌山	古座	389	117	15	38,503	19,474	7,307	47	30	16	511	▲ 3,379	16,699
1334	和歌山	本宮	161	65	12	75,211	33,594	9,827	91	59	31	688	1,547	36,010
1335	和歌山	切目	162	65	8	51,972	26,193	9,770	63	41	22	684	4,283	31,286
1336	和歌山	田辺富田	128	45	10	76,099	32,670	8,623	92	60	32	603	▲ 5,965	27,492
1337	和歌山	五西月	162	64	9	57,211	27,633	9,554	69	45	24	668	0	28,439
1338	和歌山	比井	162	59	9	57,667	27,059	8,836	70	45	24	618	0	27,816
1339	和歌山	江住	255	63	8	33,237	16,540	6,037	40	26	14	422	0	17,042
1340	和歌山	和深	161	62	11	70,138	31,546	9,383	85	55	29	656	0	32,371
1341	鳥取	鳥取寺町 2	6,508	1,667	592	90,987	34,975	6,223	110	71	38	538	▲ 5,371	30,361
1342	鳥取	鳥取賀露	405	143	23	56,860	26,553	8,585	69	45	24	601	▲ 4,893	22,399
1343	鳥取	鳥取叶	276	95	31	111,770	43,719	8,400	135	88	47	588	▲ 6,865	37,712
1344	鳥取	未恒	161	56	7	41,907	21,659	8,417	51	33	17	589	▲ 3,399	18,950
1345	鳥取	米子 3	5,177	2,217	153	29,464	19,716	10,405	36	23	12	728	▲ 3,820	16,695
1346	鳥取	米子大篠津	353	191	39	110,671	48,135	13,163	134	87	46	921	▲ 4,191	45,132
1347	鳥取	米子巖	190	39	6	32,556	15,328	5,040	39	26	14	353	553	16,313
1348	鳥取	米子福市	189	63	14	73,579	31,390	8,139	89	58	31	569	▲ 4,598	27,539
1349	鳥取	米子河崎	567	180	35	61,672	27,183	7,695	75	48	26	538	▲ 3,078	24,792
1350	鳥取	倉吉	2,930	601	192	65,612	25,716	4,983	79	52	27	349	▲ 1,465	24,758
1351	鳥取	倉吉上井	190	60	11	57,574	25,942	7,749	70	45	24	542	▲ 4,511	22,112
1352	鳥取	倉吉福光	220	64	13	57,907	25,379	7,080	70	45	24	495	▲ 2,546	23,467
1353	鳥取	境港	2,153	398	31	14,401	9,045	4,494	17	11	6	314	▲ 406	8,987
1354	鳥取	境港余子	347	160	69	197,840	73,698	11,181	239	155	82	782	55,422	130,378
1355	鳥取	岩美	220	53	3	15,444	10,681	5,801	19	12	6	406	▲ 1,038	10,086
1356	鳥取	郡家	3,576	1,027	223	62,405	26,703	6,983	75	49	26	489	▲ 2,165	25,177
1357	鳥取	河原	162	75	35	215,037	79,228	11,276	260	169	90	789	61,076	141,612
1358	鳥取	八東	162	40	1	6,229	7,945	5,977	8	5	3	418	▲ 517	7,862
1359	鳥取	若桜	163	55	5	29,123	17,420	8,217	35	23	12	575	▲ 938	17,127
1360	鳥取	用瀬	161	51	4	25,405	15,699	7,671	31	20	11	537	▲ 1,854	14,444
1361	鳥取	智頭	220	73	19	86,216	35,354	8,110	104	68	36	567	12,473	48,602
1362	鳥取	浜村	190	56	9	46,594	21,925	7,201	56	37	19	504	▲ 3,096	19,445
1363	鳥取	鳥取鹿野	161	44	5	29,779	16,078	6,668	36	23	12	467	▲ 2,676	13,940
1364	鳥取	青谷	128	46	6	49,615	24,429	8,751	60	39	21	612	▲ 3,773	21,388
1365	鳥取	羽合	128	35	5	38,368	18,806	6,682	46	30	16	467	▲ 2,270	17,095
1366	鳥取	倉吉泊	127	31	6	48,119	21,194	5,988	58	38	20	419	3,455	25,184
1367	鳥取	倉吉松崎	128	40	7	57,065	25,582	7,549	69	45	24	528	▲ 4,378	21,870
1368	鳥取	三朝	127	49	19	152,652	57,586	9,348	184	120	64	654	▲ 8,252	50,356
1369	鳥取	関金	128	38	8	63,135	27,218	7,267	76	50	26	508	3	27,881
1370	鳥取	倉吉北条	127	36	5	40,701	19,759	6,898	49	32	17	483	1,930	22,270
1371	鳥取	由良	221	55	7	32,017	16,228	6,111	39	25	13	428	359	17,092
1372	鳥取	東伯	525	180	26	49,873	24,080	8,320	60	39	21	582	13,563	38,345
1373	鳥取	東伯赤碕	159	46	4	27,500	15,711	7,021	33	22	11	491	▲ 2,161	14,107
1374	鳥取	西伯	159	47	5	29,813	16,558	7,137	36	23	12	499	▲ 1,471	15,657
1375	鳥取	会見	161	60	5	32,542	19,384	9,101	39	26	14	637	3,171	23,271
1376	鳥取	岸本	128	36	4	35,055	17,845	6,768	42	28	15	473	▲ 2,213	16,190
1377	鳥取	淀江	158	55	9	54,959	25,823	8,456	66	43	23	592	▲ 5,113	21,434
1378	鳥取	米子大山	161	78	33	205,134	76,663	11,841	248	161	85	828	60,824	138,809
1379	鳥取	御来屋	161	57	6	37,938	20,563	8,575	46	30	16	600	▲ 2,881	18,374
1380	鳥取	倉吉下市	161	85	40	248,162	91,176	12,757	300	195	103	892	62,035	154,701
1381	鳥取	生山	161	74	10	59,152	29,832	11,140	71	46	25	779	▲ 4,301	26,452
1382	鳥取	根雨	1,297	332	41	31,593	16,204	6,221	38	25	13	435	▲ 2,475	14,240
1383	鳥取	大山寺	165	76	13	76,822	35,399	11,123	93	60	32	778	▲ 9,073	27,289
1384	鳥取	溝口	162	57	4	26,940	17,067	8,554	33	21	11	598	▲ 1,353	16,377
1385	鳥取	江尾	161	55	6	34,231	19,190	8,373	41	27	14	586	▲ 3,717	16,141
1386	鳥取	上石見	163	51	4	26,102	15,866	7,618	32	20	11	533	0	16,462
1387	島根	松江	7,620	3,188	744	97,587	41,004	10,167	118	77	41	711	▲ 2,961	38,990
1388	島根	松江古江	161	81	34	208,676	78,176	12,235	252	164	87	856	▲ 8,466	71,069
1389	島根	松江馬湯	159	86	23	143,354	58,457	13,157	173	113	60	920	▲ 6,941	52,782
1390	島根	松江本庄	128	38	4	29,210	16,384	7,154	35	23	12	500	▲ 1,617	15,337
1391	島根	秋鹿	161	49	4	23,318	14,802	7,434	28	18	10	520	▲ 2,945	12,433
1392	島根	浜田西	221	66	9	42,542	20,712	7,269	51	33	18	509	▲ 3,152	18,171
1393	島根	浜田東	127	43	6	50,903	24,202	8,117	62	40	21	568	▲ 3,767	21,126
1394	島根	島根浜田	4,345	1,064	125	28,702	15,022	5,952	35	23	12	416	▲ 2,035	13,473
1395	島根	出雲	5,398	1,976	512	94,933	38,892	8,893	115	75	40	622	▲ 1,612	38,132
1396	島根	出雲長浜	224	117	48	213,008	80,001	12,690	257	167	89	888	59,386	140,788
1397	島根	神西	190	54	4	23,465	14,310	6,895	28	18	10	482	▲ 164	14,684
1398	島根	出雲鞆原	162	51	3	17,331	13,169	7,692	21	14	7	538	▲ 1,552	12,197
1399	島根	益田	2,971	791	192	64,799	26,950	6,474	78	51	27	453	▲ 3,670	23,889
1400	島根	益田横田	162	58	5	28,638	17,809	8,759	35	22	12	613	3,984	22,475
1401	島根	益田西	162	42	5	32,755	16,595	6,244	40	26	14	437	1,797	18,909
1402	島根	益田東	162	71	17	106,204	44,210	10,650	128	83	44	745	▲ 5,512	39,698
1403	島根	石見大田	2,925	743	159	54,341	23,345	6,173	66	43	23	432	▲ 3,845	20,064
1404	島根	石見大田三瓶	162	56	5	32,141	18,546	8,390	39	25	13	587	1,990	21,200
1405	島根	安来	2,797	831	219	78,296	31,957	7,215	95	61	33	505	▲ 3,684	28,967
1406	島根	安来荒島	224	63	4	18,099	12,528	6,809	22	14	8	476	▲ 1,579	11,469
1407	島根	江津	2,774	952	156	56,313	26,139	8,344	68	44	23	584	▲ 426	26,432
1408	島根	江津西	224	64	5	20,505	13,415	6,936	25	16	9	485	86	14,036
1409	島根	江津東	162	57	2	14,734	13,259	8,603	18	12	6	602	▲ 1,833	12,064
1410	島根	平田河下	162	57	5	32,755	18,899	8,548	40	26	14	598	2,023	21,600

1411	島根	出雲平田	454	226	87	190,943	72,444	12,106	231	150	80	847	59,996	133,748
1412	島根	恵曇	162	60	21	126,301	48,854	8,943	153	99	53	626	▲ 2,946	46,839
1413	島根	美保関	128	39	8	61,077	26,728	7,428	74	48	25	520	▲ 3,204	24,191
1414	島根	揖屋	221	65	10	44,645	21,218	7,110	54	35	19	497	▲ 3,920	17,903
1415	島根	松江八雲	162	56	10	59,885	27,290	8,366	72	47	25	585	▲ 1,307	26,712
1416	島根	松江玉造	128	36	7	52,783	23,572	6,893	64	41	22	482	▲ 3,112	21,069
1417	島根	穴道	190	75	11	58,417	28,085	9,625	71	46	24	673	▲ 2,795	26,104
1418	島根	大根島	128	35	4	32,030	16,736	6,615	39	25	13	463	▲ 1,224	16,052
1419	島根	島根広瀬	162	51	2	10,546	10,929	7,597	13	8	4	531	▲ 570	10,915
1420	島根	伯太	162	50	1	8,929	10,307	7,485	11	7	4	524	▲ 409	10,444
1421	島根	仁多	161	50	9	54,630	24,855	7,592	66	43	23	657	▲ 15	25,629
1422	島根	出雲横田	128	48	7	55,447	26,706	9,185	67	44	23	643	▲ 5,813	21,670
1423	島根	木次大東	189	43	4	20,368	12,000	5,564	25	16	8	389	▲ 128	12,310
1424	島根	木次加茂	162	54	4	25,967	16,312	8,106	31	20	11	567	▲ 3,026	13,915
1425	島根	木次	2,858	757	84	29,364	15,713	6,434	35	23	12	450	▲ 3,017	13,216
1426	島根	三刀屋	162	65	4	23,423	17,170	9,768	28	18	10	683	▲ 1,922	15,987
1427	島根	掛合	1,857	448	80	43,301	19,547	5,864	52	34	18	410	▲ 2,444	17,617
1428	島根	頓原	63	27	1	20,474	16,989	10,519	25	16	9	736	▲ 1,808	15,967
1429	島根	赤来	163	46	2	14,137	11,246	6,779	17	11	6	474	▲ 341	11,413
1430	島根	斐川	237	92	33	139,321	53,471	9,446	168	109	58	661	20,652	75,119
1431	島根	多伎	162	74	35	218,662	80,260	11,163	264	172	91	781	64,099	145,667
1432	島根	大社	190	71	22	116,872	45,940	9,009	141	92	49	630	▲ 3,092	43,760
1433	島根	温泉津	128	36	3	23,652	14,235	6,761	29	19	10	473	▲ 1,503	13,263
1434	島根	仁万	161	57	5	33,956	19,282	8,552	41	27	14	598	▲ 2,580	17,382
1435	島根	川本2	1,755	468	110	62,729	26,300	6,478	76	49	26	453	▲ 347	26,557
1436	島根	粕淵	128	44	13	99,064	39,657	8,353	120	78	41	584	▲ 5,447	35,033
1437	島根	都賀	162	70	17	104,169	43,451	10,533	126	82	43	737	▲ 6,093	38,346
1438	島根	川本瑞穂	161	60	6	35,756	20,318	9,019	43	28	15	631	1,145	22,180
1439	島根	石見	161	55	8	46,485	23,013	8,324	56	37	19	582	▲ 2,992	20,715
1440	島根	桜江	162	55	5	30,012	17,681	8,197	36	24	12	573	2,410	20,736
1441	島根	金城	162	57	3	21,215	15,331	8,627	26	17	9	604	▲ 1,438	14,549
1442	島根	石見旭	162	56	4	22,034	15,372	8,409	27	17	9	588	585	16,598
1443	島根	浜田三隅	328	119	36	108,424	43,107	8,845	131	85	45	619	▲ 6,968	37,019
1444	島根	匹見	162	57	4	23,390	15,956	8,565	28	18	10	599	▲ 2,983	13,628
1445	島根	津和野	1,983	639	155	78,034	32,486	7,827	94	61	32	548	▲ 4,610	28,611
1446	島根	六日市	162	56	4	27,501	17,057	8,367	33	22	11	585	853	18,561
1447	島根	津和野七日市	162	55	5	28,421	17,192	8,211	34	22	12	574	▲ 1,871	15,963
1448	島根	西郷	2,190	719	145	66,262	28,921	7,982	80	52	28	558	▲ 2,409	27,230
1449	島根	西郷布施	62	62	35	564,076	202,704	24,456	682	443	235	1,711	108,308	314,083
1450	島根	西郷五箇	162	90	42	260,160	95,669	13,458	314	204	108	942	75,888	173,125
1451	島根	都万	161	87	37	228,433	85,351	13,166	276	179	95	921	66,854	153,676
1452	島根	海士	1,418	464	98	69,307	29,851	7,950	84	54	29	556	▲ 3,099	27,475
1453	島根	西ノ島	101	62	12	116,076	51,740	15,060	140	91	48	1,553	▲ 9,307	44,265
1454	島根	松江加賀	168	57	8	47,020	23,049	8,191	57	37	20	573	▲ 3,818	19,918
1455	岡山	岡山東	3,206	1,361	393	122,654	49,071	10,312	148	96	51	721	14,795	64,882
1456	岡山	岡山南	1,614	587	146	90,197	37,344	8,842	109	71	38	619	▲ 5,221	32,960
1457	岡山	岡山西	2,524	867	197	77,939	32,976	8,347	94	61	32	584	8,002	41,749
1458	岡山	妹尾	844	161	10	12,139	8,483	4,647	15	10	5	325	▲ 940	7,898
1459	岡山	牟佐	162	43	4	26,088	14,708	6,464	32	20	11	452	▲ 790	14,433
1460	岡山	岡山原	127	42	5	38,205	20,028	7,955	46	30	16	557	▲ 3,427	17,250
1461	岡山	岡山今村	2,272	963	198	87,222	37,859	10,297	105	68	36	720	▲ 5,570	33,218
1462	岡山	興除	127	43	5	40,171	20,846	8,152	49	32	17	570	▲ 4,493	17,021
1463	岡山	岡山藤田	220	55	9	42,390	19,424	6,029	51	33	18	422	▲ 100	19,848
1464	岡山	吉備	571	161	28	48,917	22,297	6,839	59	38	20	818	▲ 3,570	19,662
1465	岡山	吉備線路2	214	40	3	14,990	9,338	4,601	18	12	6	322	▲ 2,288	7,408
1466	岡山	三蟻2	708	280	12	16,394	14,775	9,595	20	13	7	671	▲ 5,336	10,150
1467	岡山	岡山長岡	572	131	23	39,402	18,001	5,550	48	31	16	388	▲ 2,352	16,132
1468	岡山	岡山高島	189	44	9	45,203	19,973	5,689	55	35	19	398	▲ 3,492	16,988
1469	岡山	甲浦	127	39	9	70,580	29,725	7,422	85	55	29	519	▲ 1,959	28,454
1470	岡山	野谷	220	60	15	68,676	28,365	6,663	83	54	29	466	▲ 917	28,080
1471	岡山	足守	127	35	4	35,152	17,737	6,629	42	28	15	464	▲ 3,603	14,683
1472	岡山	備前一宮	308	48	2	7,543	6,205	3,821	9	6	3	267	▲ 773	5,717
1473	岡山	備中高松	194	50	10	50,669	22,232	6,221	61	40	21	435	▲ 4,629	18,160
1474	岡山	上道	220	49	6	27,731	14,225	5,462	34	22	12	382	▲ 2,551	12,124
1475	岡山	西大寺	3,094	882	217	70,070	29,069	6,927	85	55	29	485	15,204	44,927
1476	岡山	西大寺神崎	189	55	13	70,299	29,233	7,019	85	55	29	491	▲ 6,257	23,636
1477	岡山	西大寺上南	127	29	1	7,636	8,013	5,600	9	6	3	392	691	9,114
1478	岡山	倉敷	5,156	1,788	299	58,087	26,785	8,430	70	46	24	590	▲ 176	27,339
1479	岡山	児島	3,048	731	124	40,570	18,647	5,827	49	32	17	408	▲ 1,601	17,552
1480	岡山	水島	2,615	654	100	38,290	18,178	6,078	46	30	16	425	▲ 3,415	15,280
1481	岡山	玉島	3,818	983	236	61,920	25,822	6,255	75	49	26	438	▲ 1,609	24,801
1482	岡山	新倉敷	3,340	1,027	183	54,921	24,824	7,469	66	43	23	522	▲ 2,771	22,707
1483	岡山	茶屋町	663	145	21	32,020	15,433	5,315	39	25	13	372	▲ 1,153	14,729
1484	岡山	倉敷東	723	224	93	128,372	48,099	7,533	155	101	53	527	35,072	84,007
1485	岡山	倉敷西	850	277	100	118,041	45,217	7,916	143	93	49	554	37,644	83,700
1486	岡山	児島琴浦	189	35	5	26,952	13,009	4,492	33	21	11	314	▲ 1,644	11,744
1487	岡山	児島下津井	350	104	14	40,614	20,068	7,234	49	32	17	506	▲ 2,823	17,849
1488	岡山	児島郷内	220	58	18	80,267	31,720	6,356	97	63	33	445	▲ 1,792	30,566
1489	岡山	児島塩生	188	40	8	43,760	19,016	5,188	53	34	18	363	▲ 3,952	15,532

1490	岡山	水島東	1,216	406	162	133,442	50,282	8,114	161	105	56	568	30,367	81,539
1491	岡山	玉島黒崎	127	38	5	40,831	20,064	7,161	49	32	17	501	▲ 3,181	17,482
1492	岡山	津山	4,192	1,387	312	74,360	31,536	8,038	90	58	31	562	12,524	44,801
1493	岡山	津山山北	4,470	1,295	105	23,479	14,459	7,040	28	18	10	492	▲ 3,439	11,568
1494	岡山	津山河辺	206	60	12	57,512	25,265	7,091	69	45	24	496	▲ 4,613	21,286
1495	岡山	津山一宮	162	53	2	12,126	11,812	7,980	15	10	5	558	▲ 1,843	10,557
1496	岡山	津山院庄	221	38	3	12,586	8,204	4,227	15	10	5	296	672	9,202
1497	岡山	橋	189	61	18	92,805	37,191	7,865	112	73	39	550	▲ 5,389	32,576
1498	岡山	玉野	3,005	668	112	37,112	17,130	5,403	45	29	15	378	2,361	19,958
1499	岡山	玉野西	220	50	16	73,278	28,660	5,504	89	58	31	385	20,434	49,657
1500	岡山	玉野山田	127	31	4	29,752	15,310	5,908	36	23	12	413	▲ 2,718	13,076
1501	岡山	玉野八浜	127	34	6	44,036	20,472	6,557	53	35	18	459	2,944	23,981
1502	岡山	玉野荘内	194	47	7	33,831	16,542	5,851	41	27	14	409	▲ 3,063	13,970
1503	岡山	笠岡	3,296	805	177	53,639	22,887	5,937	65	42	22	415	▲ 1,981	21,450
1504	岡山	笠岡吉浜	189	52	8	41,001	19,669	6,713	50	32	17	470	▲ 3,045	17,193
1505	岡山	笠岡西大島	189	43	2	10,919	9,038	5,588	13	9	5	391	▲ 1,717	7,739
1506	岡山	笠岡北	127	37	8	63,222	27,032	7,054	76	50	26	493	12,928	40,605
1507	岡山	井原	2,861	543	150	52,591	21,235	4,616	64	41	22	323	6,408	28,093
1508	岡山	井原高屋	127	27	3	26,616	13,622	5,211	32	21	11	365	855	14,906
1509	岡山	総社	3,495	894	185	52,914	22,939	6,218	64	42	22	435	▲ 3,061	20,441
1510	岡山	総社豪漢	162	55	2	9,392	11,290	8,322	11	7	4	582	▲ 1,548	10,346
1511	岡山	総社新本	127	33	8	66,100	27,278	6,390	80	52	28	447	▲ 2,744	25,141
1512	岡山	美袋	162	54	2	12,948	12,235	8,143	16	10	5	570	1,217	14,053
1513	岡山	高梁	2,839	955	127	44,797	22,330	8,174	54	35	19	572	▲ 3,312	19,698
1514	岡山	高倉	162	54	4	22,918	15,418	8,176	28	18	10	572	▲ 2,284	13,762
1515	岡山	新見	3,784	1,077	179	47,187	21,824	6,913	57	37	20	484	2,362	24,784
1516	岡山	備前	3,415	807	107	31,474	15,690	5,744	38	25	13	402	▲ 149	16,019
1517	岡山	備前香登	158	44	3	21,799	13,635	6,746	26	17	9	472	▲ 2,472	11,687
1518	岡山	備前三石	127	45	10	82,220	34,545	8,564	99	65	34	599	▲ 7,052	28,290
1519	岡山	備前伊里	127	34	5	37,622	18,347	6,458	45	30	16	452	▲ 3,457	15,433
1520	岡山	福渡御津	189	44	9	47,640	20,774	5,720	58	37	20	400	▲ 835	20,454
1521	岡山	福渡	2,042	628	19	9,158	10,370	7,476	11	7	4	523	▲ 2,946	7,969
1522	岡山	加茂川	162	41	3	16,490	11,407	6,196	20	13	7	433	▲ 163	11,717
1523	岡山	岡山瀬戸	2,175	654	202	92,708	36,600	7,304	112	73	39	511	28,864	66,199
1524	岡山	瀬戸万富	127	38	4	32,351	17,549	7,326	39	25	13	513	▲ 3,674	14,465
1525	岡山	山陽	551	145	66	120,168	44,369	6,396	145	94	50	447	40,786	85,891
1526	岡山	岡山瀬戸赤坂	127	37	6	48,312	22,358	7,092	58	38	20	496	▲ 1,118	21,852
1527	岡山	熊山	344	55	4	12,090	7,698	3,878	15	9	5	271	▲ 1,731	6,267
1528	岡山	周匝	162	53	1	6,676	10,054	7,945	8	5	3	556	▲ 1,870	8,756
1529	岡山	日生	189	37	7	38,931	17,121	4,819	47	31	16	337	▲ 258	17,294
1530	岡山	吉永	129	32	7	54,698	23,273	5,988	66	43	23	419	▲ 4,506	19,318
1531	岡山	備前佐伯	162	53	2	11,564	11,616	7,962	14	9	5	557	▲ 2,159	10,042
1532	岡山	和気	220	62	16	74,190	30,249	6,805	90	58	31	476	▲ 2,589	28,315
1533	岡山	牛窓	189	39	4	21,126	11,728	5,052	26	17	9	353	2,746	14,879
1534	岡山	邑久	220	77	28	127,804	48,864	8,478	154	100	53	593	▲ 6,908	42,856
1535	岡山	長船	157	50	10	64,914	28,276	7,763	78	51	27	543	▲ 4,978	23,997
1536	岡山	灘崎	220	48	7	33,738	15,998	5,337	41	26	14	373	▲ 2,859	13,593
1537	岡山	早島	342	50	3	9,760	6,626	3,542	12	8	4	248	▲ 978	5,920
1538	岡山	玉島船穂	127	30	4	30,800	15,484	5,751	37	24	13	402	424	16,384
1539	岡山	金光	189	39	4	22,793	12,257	5,055	28	18	9	354	▲ 2,089	10,577
1540	岡山	鴨方	220	52	6	28,067	14,589	5,720	34	22	12	400	▲ 2,516	12,541
1541	岡山	寄島	127	39	3	19,917	13,731	7,437	24	16	8	520	243	14,542
1542	岡山	里庄	188	51	6	33,802	17,287	6,606	41	27	14	462	▲ 1,270	16,561
1543	岡山	矢掛	219	38	2	9,698	7,259	4,195	12	8	4	293	▲ 1,264	6,312
1544	岡山	美星	162	52	1	6,884	9,961	7,786	8	5	3	545	▲ 1,426	9,096
1545	岡山	芳井	127	28	4	30,181	14,892	5,355	36	24	13	375	▲ 2,167	13,173
1546	岡山	真備	220	59	14	65,171	27,141	6,547	79	51	27	458	▲ 3,468	24,288
1547	岡山	有漢	162	51	2	14,508	12,279	7,695	18	11	6	538	▲ 1,861	10,991
1548	岡山	北房	128	44	6	44,270	22,298	8,309	53	35	18	581	▲ 4,194	18,791
1549	岡山	賀陽	162	39	3	15,997	10,961	5,906	19	13	7	413	848	12,261
1550	岡山	吉備高原	148	56	12	83,114	35,508	9,244	100	65	35	1,566	▲ 7,168	30,106
1551	岡山	成羽	127	45	4	31,411	18,485	8,559	38	25	13	599	▲ 4,154	15,006
1552	岡山	高梁川上	162	38	3	17,138	11,158	5,742	21	13	7	402	▲ 295	11,306
1553	岡山	備中	162	53	2	10,086	11,187	8,000	12	8	4	560	▲ 1,818	9,953
1554	岡山	大佐	161	42	4	22,205	13,282	6,265	27	17	9	438	▲ 2,212	11,561
1555	岡山	哲西	161	59	6	36,251	20,392	8,937	44	28	15	625	▲ 4,308	16,796
1556	岡山	美作勝山	220	79	35	157,211	58,409	8,730	190	123	65	611	45,940	105,338
1557	岡山	久世落合	428	97	13	30,351	15,084	5,493	37	24	13	384	▲ 797	14,745
1558	岡山	湯原	161	69	5	32,859	20,749	10,366	40	26	14	725	▲ 3,029	18,525
1559	岡山	久世	1,977	436	66	33,368	15,905	5,361	40	26	14	375	▲ 900	15,460
1560	岡山	美新	161	60	7	43,247	22,755	9,089	52	34	18	636	▲ 3,650	19,845
1561	岡山	ひるげん	163	73	13	80,817	36,354	10,816	98	63	34	757	19,923	57,229
1562	岡山	津山加茂	162	49	4	27,616	16,163	7,436	33	22	11	520	▲ 42	16,707
1563	岡山	鏡野	190	38	5	25,253	12,787	4,807	31	20	11	336	421	13,606
1564	岡山	勝央	190	35	4	20,619	10,970	4,454	25	16	9	312	3,374	14,706
1565	岡山	日本原	223	57	4	20,092	12,601	6,252	24	16	8	437	37	13,123
1566	岡山	美作大原	162	51	3	17,168	13,073	7,648	21	13	7	535	▲ 3,164	10,485
1567	岡山	美作	2,964	670	23	7,923	7,996	5,492	10	6	3	384	▲ 431	7,968
1568	岡山	作東	128	27	2	12,977	9,179	5,078	16	10	5	355	758	10,323

1569	岡山	英田	162	52	2	13,565	12,089	7,802	16	11	6	546	▲ 2,891	9,777
1570	岡山	亀甲	127	28	3	21,739	12,133	5,263	26	17	9	368	▲ 2,581	9,972
1571	岡山	福渡旭	162	53	3	20,499	14,437	7,959	25	16	9	557	▲ 2,433	12,611
1572	岡山	福渡弓削	161	56	4	26,338	16,799	8,476	32	21	11	593	812	18,268
1573	岡山	津山久米	128	31	5	37,928	17,898	5,913	46	30	16	414	▲ 4,039	14,365
1574	岡山	柵原	127	40	6	44,341	21,691	7,679	54	35	18	537	▲ 4,583	17,752
1575	岡山	加茂川井原	162	45	4	27,689	15,494	6,744	33	22	12	472	▲ 58	15,975
1576	岡山	土橋	162	55	4	24,258	16,002	8,336	29	19	10	583	198	16,841
1577	岡山	南笠岡	132	57	21	159,668	60,940	10,485	193	125	66	734	0	62,058
1578	岡山	美作勝田	162	60	4	23,954	16,603	9,034	29	19	10	632	0	17,293
1579	広島	広島西	5,656	1,768	364	64,285	27,911	7,597	78	50	27	531	8,247	36,844
1580	広島	広島南2	2,777	623	229	82,649	31,570	5,453	100	65	34	381	▲ 4,578	27,572
1581	広島	広島中	3,705	1,327	324	87,343	36,303	8,702	106	69	36	609	814	37,937
1582	広島	広島中山	616	183	14	23,077	14,516	7,224	28	18	10	505	▲ 2,348	12,729
1583	広島	福木	189	50	5	27,423	15,049	6,383	33	22	11	447	▲ 369	15,193
1584	広島	広島戸坂	887	249	16	18,192	12,576	6,827	22	14	8	478	▲ 143	12,955
1585	広島	広島大州	7,288	2,845	295	40,446	22,267	9,486	49	32	17	664	▲ 3,250	19,779
1586	広島	宇品	2,338	634	150	64,297	26,912	6,594	78	50	27	461	8,989	36,517
1587	広島	広島西蟹屋	2,106	504	63	30,050	15,315	5,819	36	24	13	407	▲ 1,346	14,449
1588	広島	広島似島	163	51	1	8,491	10,197	7,514	10	7	4	526	▲ 743	10,001
1589	広島	仁保	12,857	7,017	569	44,286	27,257	13,263	54	35	18	928	▲ 2,051	26,241
1590	広島	広島庚午	2,619	594	81	30,828	15,251	5,509	37	24	13	385	▲ 2,559	13,151
1591	広島	広島三篠	1,536	336	15	9,782	8,401	5,310	12	8	4	372	▲ 955	7,842
1592	広島	安古市	1,890	621	76	40,285	20,717	7,987	49	32	17	559	▲ 1,986	19,388
1593	広島	安芸祇園	1,655	522	72	43,385	21,370	7,660	52	34	18	536	▲ 2,019	19,991
1594	広島	安古市安2	831	224	22	26,546	14,954	6,565	32	21	11	459	▲ 319	15,158
1595	広島	八木	189	54	8	40,677	19,772	6,918	49	32	17	484	▲ 3,764	16,590
1596	広島	戸山	224	68	3	13,418	11,611	7,371	16	11	6	516	▲ 1,800	10,360
1597	広島	伴	341	169	39	115,265	48,474	12,050	139	91	48	843	▲ 10,139	39,456
1598	広島	可部	622	199	37	59,538	26,588	7,774	72	47	25	1,188	▲ 364	27,556
1599	広島	高陽	2,121	614	130	61,461	26,461	7,039	74	48	26	492	▲ 3,959	23,142
1600	広島	高陽狩小川	162	65	9	52,961	26,545	9,809	64	42	22	686	1,947	29,306
1601	広島	安佐	220	58	6	26,600	14,822	6,417	32	21	11	449	239	15,574
1602	広島	安佐久地	127	35	3	22,806	13,961	6,754	28	18	9	472	▲ 1,968	12,520
1603	広島	安佐後山	223	61	4	19,353	12,804	6,688	23	15	8	468	606	13,924
1604	広島	可部三入	961	238	20	20,588	12,533	6,027	25	16	9	422	▲ 2,050	10,955
1605	広島	白木井原	174	69	16	89,863	37,958	9,561	109	71	37	669	23,860	62,704
1606	広島	海田	1,845	734	90	48,542	25,012	9,673	59	38	20	677	705	26,511
1607	広島	瀬野川	189	56	6	29,894	16,694	7,248	36	23	12	507	▲ 563	16,709
1608	広島	瀬野	221	65	14	61,638	26,619	7,141	74	48	26	500	▲ 4,594	22,673
1609	広島	海田畑賀	162	49	1	5,106	9,031	7,417	6	4	2	519	▲ 1,315	8,247
1610	広島	新矢野	823	157	9	11,104	8,128	4,619	13	9	5	323	810	9,288
1611	広島	五日市廿日2	3,380	1,200	185	54,767	25,934	8,628	66	43	23	747	▲ 2,993	23,820
1612	広島	五日廿日寺田	637	166	51	79,861	31,575	6,339	96	63	33	443	22,158	54,368
1613	広島	五日廿日石内	598	216	70	116,293	45,538	8,790	141	91	48	615	35,728	82,161
1614	広島	呉東	1,831	653	250	136,674	51,861	8,672	165	107	57	607	4,048	56,845
1615	広島	呉吉浦	189	55	10	51,351	23,253	7,026	62	40	21	492	▲ 4,225	19,643
1616	広島	呉仁方	280	67	17	59,506	24,586	5,782	72	47	25	405	7,661	32,796
1617	広島	呉警固屋	189	46	8	39,844	18,489	5,898	48	31	17	413	987	19,985
1618	広島	呉焼山	544	143	3	6,026	8,307	6,403	7	5	3	448	▲ 1,776	6,994
1619	広島	呉天応	127	37	6	44,760	21,232	7,088	54	35	19	496	▲ 3,914	17,922
1620	広島	郷原	224	63	4	16,438	11,997	6,803	20	13	7	476	▲ 2,121	10,392
1621	広島	呉2	7,771	2,108	352	45,242	20,889	6,593	55	36	19	461	▲ 2,603	18,857
1622	広島	竹原	2,781	654	217	78,157	30,409	5,711	94	61	33	400	▲ 3,535	27,462
1623	広島	竹原忠海	137	41	5	35,692	18,477	7,198	43	28	15	504	3,108	22,175
1624	広島	竹原荘野	162	37	1	6,021	7,455	5,552	7	5	3	388	▲ 1,410	6,448
1625	広島	尾道三原2	2,296	531	46	20,217	12,012	5,623	24	16	8	393	▲ 1,848	10,605
1626	広島	三原木原	127	34	4	28,942	15,603	6,457	35	23	12	452	▲ 2,559	13,566
1627	広島	三原幸崎	127	49	8	61,757	28,893	9,378	75	48	26	656	7,747	37,445
1628	広島	三原長谷	189	53	7	37,495	18,587	6,739	45	29	16	471	▲ 2,658	16,490
1629	広島	尾道	4,132	1,707	327	79,150	35,050	10,039	96	62	33	702	12,943	48,886
1630	広島	浦崎	142	52	18	127,778	49,304	8,926	154	100	53	624	24,817	75,052
1631	広島	尾道高須	916	343	124	135,049	51,767	9,092	163	106	56	636	39,690	92,418
1632	広島	尾道美ノ郷	240	74	18	76,154	31,558	7,493	92	60	32	524	▲ 3,925	28,341
1633	広島	尾道東	685	85	5	7,891	5,522	3,029	10	6	3	212	1,382	7,135
1634	広島	因島	1,973	364	130	65,903	25,308	4,483	80	52	27	314	▲ 1,318	24,463
1635	広島	因島中庄	127	34	4	30,783	16,184	6,457	37	24	13	452	▲ 3,487	13,223
1636	広島	因島重井	127	37	2	15,003	11,771	7,030	18	12	6	492	▲ 2,312	9,987
1637	広島	福山	6,323	2,012	334	52,854	24,435	7,733	64	42	22	541	▲ 3,871	21,233
1638	広島	福山東	2,283	856	174	76,216	33,196	9,112	92	60	32	637	429	34,446
1639	広島	松永	793	353	104	131,501	52,364	10,810	159	103	55	756	38,315	91,752
1640	広島	新福山	4,136	1,486	319	77,098	33,090	8,727	93	61	32	611	▲ 3,356	30,531
1641	広島	福山西	1,151	264	10	8,956	8,396	5,566	11	7	4	389	▲ 784	8,023
1642	広島	福山北	318	133	30	93,609	39,737	10,157	113	74	39	711	▲ 8,303	32,371
1643	広島	福山水呑	229	73	9	39,522	20,239	7,750	48	31	16	542	▲ 4,232	16,644
1644	広島	福山南	1,476	332	20	13,552	9,747	5,465	16	11	6	382	▲ 1,181	8,981
1645	広島	福山坪生	593	106	16	26,801	12,811	4,342	32	21	11	304	▲ 1,760	11,419
1646	広島	駅家	267	101	36	134,889	51,774	9,149	163	106	56	640	272	53,011
1647	広島	福山加茂	221	78	23	105,554	41,952	8,597	128	83	44	601	4,439	47,247

1648	広島	福山熊野	127	38	7	53,298	24,167	7,325	64	42	22	512	▲ 4,121	20,686
1649	広島	鞆	188	54	8	40,304	19,659	6,923	49	32	17	484	▲ 3,729	16,512
1650	広島	松永藤江	164	59	3	15,768	13,768	8,785	19	12	7	615	▲ 5,214	9,207
1651	広島	松永本郷	127	36	4	34,161	17,632	6,837	41	27	14	478	▲ 4,303	22,495
1652	広島	福山芦田	127	52	16	128,554	50,570	9,947	155	101	54	696	▲ 24,452	76,028
1653	広島	府中	2,449	449	47	19,083	10,482	4,452	23	15	8	311	▲ 4,359	6,480
1654	広島	府中本町	1,584	466	187	118,302	44,535	7,152	143	93	49	500	▲ 9,863	55,183
1655	広島	三次	4,216	1,509	179	42,346	22,080	8,699	51	33	18	609	▲ 280	22,511
1656	広島	三次塩町	135	40	2	14,061	11,573	7,130	17	11	6	499	▲ 2,449	9,657
1657	広島	庄原	2,203	466	32	14,313	9,661	5,138	17	11	6	359	▲ 2,828	7,226
1658	広島	庄原山内	161	63	4	24,548	17,310	9,553	30	19	10	668	▲ 3,055	14,982
1659	広島	東広島	3,248	1,231	218	67,209	30,447	9,209	81	53	28	644	▲ 1,744	32,997
1660	広島	八本松	329	122	30	90,949	37,734	8,994	110	71	38	629	▲ 5,937	32,645
1661	広島	八本松原	162	53	1	8,297	10,590	7,968	10	7	3	557	▲ 1,914	9,253
1662	広島	高屋	244	91	18	73,726	32,398	9,101	89	58	31	637	▲ 4,118	29,095
1663	広島	造賀	162	52	2	11,071	11,247	7,748	13	9	5	542	▲ 1,565	10,251
1664	広島	郷田	373	113	4	9,624	10,442	7,401	12	8	4	518	▲ 986	9,998
1665	広島	志和	202	83	10	50,857	26,039	9,968	61	40	21	697	▲ 1,650	25,208
1666	広島	三永	162	53	3	18,595	13,829	7,953	22	15	8	556	▲ 1,630	16,060
1667	広島	廿日市	1,059	138	12	11,427	6,789	3,178	14	9	5	222	▲ 716	7,755
1668	広島	五日市地御前	220	70	12	56,498	25,593	7,740	68	44	24	542	▲ 4,498	21,773
1669	広島	五日廿日宮内	957	368	91	95,166	39,406	9,334	115	75	40	653	▲ 7,649	32,640
1670	広島	安芸熊野	352	108	23	65,314	28,079	7,440	79	51	27	520	▲ 5,313	23,443
1671	広島	坂	944	350	116	123,225	47,958	9,019	149	97	51	631	▲ 35,105	83,991
1672	広島	坂小屋浦	127	35	3	21,192	13,356	6,659	26	17	9	466	▲ 482	13,392
1673	広島	江田島	625	175	26	42,074	20,088	6,793	51	33	18	475	▲ 2,468	23,133
1674	広島	音戸	417	136	42	100,852	39,763	7,894	122	79	42	552	▲ 3,793	36,765
1675	広島	音戸先奥	127	55	17	134,689	53,001	10,439	163	106	56	730	▲ 7,094	46,962
1676	広島	倉橋	127	34	6	46,278	21,194	6,570	56	36	19	460	▲ 3,382	25,147
1677	広島	倉橋室尾	140	30	2	16,052	10,249	5,177	19	13	7	362	▲ 5,099	15,749
1678	広島	下蒲刈	134	41	3	21,361	14,227	7,477	26	17	9	523	▲ 3,047	17,849
1679	広島	安芸大野1	405	84	9	22,700	12,219	5,046	27	18	9	353	▲ 1,882	10,744
1680	広島	宮島口	189	49	11	58,658	24,796	6,260	71	46	24	438	▲ 8,166	33,541
1681	広島	湯来	127	37	3	27,024	15,577	7,037	33	21	11	492	▲ 2,780	13,354
1682	広島	砂谷	134	62	12	88,954	39,300	11,191	107	70	37	783	▲ 9,345	30,952
1683	広島	安芸佐伯	168	57	3	20,564	14,723	8,225	25	16	9	575	▲ 2,377	12,971
1684	広島	安芸佐伯友和	168	50	3	16,136	12,296	7,197	19	13	7	503	▲ 1,078	13,916
1685	広島	宮島	105	28	4	36,071	17,863	6,465	44	28	15	452	▲ 3,068	15,334
1686	広島	能美	127	45	6	48,450	23,834	8,524	59	38	20	596	▲ 5,312	19,235
1687	広島	沖美	162	57	4	24,024	16,137	8,546	29	19	10	598	▲ 3,181	13,612
1688	広島	大柿	262	63	5	18,264	11,603	5,832	22	14	8	408	▲ 1,114	10,941
1689	広島	加計	2,047	468	58	28,246	14,488	5,562	34	22	12	389	▲ 1,914	13,031
1690	広島	戸河内	164	67	5	28,705	19,033	9,962	35	23	12	697	▲ 5,964	13,836
1691	広島	芸北	170	67	2	13,415	13,783	9,544	16	11	6	668	▲ 963	13,521
1692	広島	大朝	128	29	7	54,876	22,930	5,589	66	43	23	391	▲ 4,362	19,091
1693	広島	広島千代田	309	132	34	110,389	45,301	10,418	133	87	46	729	▲ 8,793	37,503
1694	広島	豊平	161	52	2	12,070	11,665	7,851	15	9	5	549	▲ 1,699	10,544
1695	広島	都志見	162	50	2	9,738	10,572	7,495	12	8	4	524	▲ 1,442	9,678
1696	広島	安芸吉田	2,557	497	33	12,963	8,820	4,724	16	10	5	330	▲ 2,104	7,077
1697	広島	八千代	162	44	3	15,804	11,565	6,571	19	12	7	460	▲ 2,346	9,717
1698	広島	高宮	162	53	4	27,274	16,514	7,896	33	21	11	552	▲ 566	17,697
1699	広島	甲田	172	40	2	14,216	10,142	5,650	17	11	6	395	▲ 1,832	8,739
1700	広島	黒瀬	318	133	29	90,190	38,643	10,143	109	71	38	710	▲ 6,442	33,129
1701	広島	東広島福富	162	54	4	25,223	16,072	8,102	30	20	11	567	▲ 581	17,281
1702	広島	東広島豊栄	137	35	4	25,997	14,525	6,310	31	20	11	441	▲ 1,228	13,800
1703	広島	甲山大和	162	53	1	5,001	9,609	8,029	6	4	2	562	▲ 1,366	8,817
1704	広島	東広島河内	137	36	4	31,710	16,492	6,472	38	25	13	453	▲ 4,181	12,840
1705	広島	河内河戸	545	140	6	11,823	10,002	6,266	14	9	5	438	▲ 3,991	6,477
1706	広島	本郷	189	52	10	53,531	23,583	6,667	65	42	22	466	▲ 10,304	34,482
1707	広島	安芸津	188	64	14	72,053	31,076	8,307	87	57	30	581	▲ 14,214	46,045
1708	広島	安浦	232	81	23	99,024	39,744	8,452	120	78	41	591	▲ 796	39,778
1709	広島	呉川尻	189	43	4	22,515	12,606	5,491	27	18	9	384	▲ 2,087	10,957
1710	広島	木江大崎	138	41	5	32,803	17,664	7,298	40	26	14	511	▲ 2,985	15,270
1711	広島	木江白水	127	40	6	50,151	23,470	7,622	61	39	21	533	▲ 3,890	20,234
1712	広島	木江	1,675	411	9	5,184	7,598	5,960	6	4	2	417	▲ 549	7,478
1713	広島	瀬戸田	220	61	8	34,830	17,716	6,710	42	27	15	469	▲ 788	18,547
1714	広島	御調	174	71	27	152,340	58,053	9,914	184	120	63	694	▲ 2,820	51,294
1715	広島	久井	162	41	4	23,723	13,679	6,182	29	19	10	432	▲ 3,212	17,381
1716	広島	尾道向島	846	174	4	4,910	6,552	5,001	6	4	2	350	▲ 469	6,445
1717	広島	甲山	2,607	672	92	35,425	17,463	6,269	43	28	15	439	▲ 1,881	16,107
1718	広島	福山内海	160	79	35	217,021	80,593	12,014	262	170	90	840	▲ 72,454	154,409
1719	広島	沼隈	358	114	26	72,949	30,785	7,733	88	57	30	541	▲ 13,347	44,848
1720	広島	沼隈山南	162	49	3	21,630	14,177	7,342	26	17	9	514	▲ 3,037	11,706
1721	広島	神辺電話交2	162	35	13	77,292	29,658	5,234	93	61	32	366	▲ 4,424	25,786
1722	広島	神辺御領	220	57	4	18,874	12,259	6,295	23	15	8	440	▲ 1,925	14,670
1723	広島	神辺中条	162	49	2	15,198	12,093	7,290	18	12	6	510	▲ 1,067	13,706
1724	広島	新市	854	167	16	18,710	10,670	4,758	23	15	8	333	▲ 5,186	16,235
1725	広島	東城三和	128	61	22	173,225	66,427	11,688	209	136	72	818	▲ 7,734	59,928
1726	広島	上下	128	53	8	62,987	30,020	10,116	76	49	26	708	▲ 2,210	28,669

1727	広島	吉舎	162	37	2	9,743	8,676	5,597	12	8	4	392	692	9,784
1728	広島	三良坂	162	40	1	7,999	8,580	6,052	10	6	3	423	▲ 2,407	6,615
1729	広島	三次三和	162	45	6	36,477	18,248	6,721	44	29	15	470	5,245	24,051
1730	広島	東城	2,788	709	216	77,342	30,616	6,176	93	61	32	432	▲ 3,689	27,545
1731	広島	比和	66	32	1	12,574	15,891	11,918	15	10	5	834	▲ 5,187	11,568
1732	広島	新向原	162	82	34	212,286	79,363	12,281	256	167	88	5,743	▲ 15,190	70,427
1733	広島	作木	162	56	3	20,203	14,749	8,365	24	16	8	585	▲ 5,769	9,613
1734	広島	世羅西	162	56	5	32,023	18,530	8,411	39	25	13	588	2,575	21,770
1735	広島	西城	162	64	4	24,247	17,352	9,690	29	19	10	678	▲ 3,092	14,996
1736	広島	木江豊島	127	37	3	26,665	15,465	7,039	32	21	11	492	▲ 2,106	13,915
1737	広島	蒲刈	137	48	12	86,366	35,861	8,569	104	68	36	599	0	36,668
1738	広島	豊	166	88	33	197,772	75,356	12,860	239	155	82	900	0	76,732
1739	広島	木江沖浦	166	47	1	5,888	8,760	6,899	7	5	2	483	0	9,257
1740	広島	神石	162	60	8	48,834	24,459	9,027	59	38	20	632	0	25,208
1741	広島	神石永渡	62	28	2	32,298	21,199	10,993	39	25	13	769	0	22,045
1742	山口	下関東	989	294	71	71,642	29,861	7,222	87	56	30	505	▲ 3,657	26,882
1743	山口	下関北	1,641	542	124	75,734	31,964	8,032	92	59	32	562	▲ 3,463	29,246
1744	山口	下関中	2,759	840	125	45,410	21,748	7,399	55	36	19	518	▲ 3,422	18,954
1745	山口	下関西	1,549	389	114	73,614	29,369	6,107	89	58	31	427	356	30,330
1746	山口	下関安岡	220	63	19	88,238	34,805	6,922	107	69	37	484	15,942	51,444
1747	山口	下関王司	225	70	11	48,224	22,768	7,529	58	38	20	527	▲ 1,098	22,313
1748	山口	下関勝山	705	248	39	55,317	26,019	8,539	67	43	23	597	▲ 2,590	24,159
1749	山口	下関吉見	220	52	5	20,728	12,324	5,774	25	16	9	404	▲ 2,316	10,462
1750	山口	小月	375	126	49	130,755	49,475	8,156	158	103	54	706	▲ 7,151	43,345
1751	山口	山口下関	1,745	252	96	55,217	20,962	3,514	67	43	23	246	729	22,070
1752	山口	宇部3	2,870	733	210	73,311	29,372	6,206	89	58	31	434	3,116	33,100
1753	山口	宇部	7,967	3,557	423	53,036	27,608	10,849	64	42	22	759	▲ 7,404	21,091
1754	山口	宇部西	582	92	35	59,642	22,693	3,846	72	47	25	269	▲ 3,256	19,850
1755	山口	宇部床波	350	82	9	25,749	13,793	5,656	31	20	11	396	▲ 1,523	12,728
1756	山口	宇部東岐波	230	65	15	66,818	27,981	6,866	81	52	28	480	▲ 4,303	24,319
1757	山口	厚東	161	43	8	47,414	21,414	6,431	57	37	20	450	▲ 3,696	18,282
1758	山口	山口2	6,296	2,644	651	103,388	42,877	10,206	125	81	43	714	▲ 6,778	37,062
1759	山口	山口大内	282	101	18	64,825	29,236	8,751	78	51	27	612	▲ 1,993	28,011
1760	山口	山口仁保	162	51	4	27,306	16,320	7,691	33	21	11	538	▲ 2,699	14,224
1761	山口	四辻	134	49	9	65,295	29,628	8,995	79	51	27	629	▲ 4,580	25,834
1762	山口	嘉川	161	47	7	43,698	20,840	7,031	53	34	18	492	1,697	23,134
1763	山口	二島	162	64	7	40,541	22,491	9,680	49	32	17	677	▲ 2,831	20,435
1764	山口	萩	4,394	1,246	98	22,317	13,941	6,889	27	18	9	482	▲ 3,319	11,158
1765	山口	萩大井	162	67	6	39,264	22,509	10,102	47	31	16	707	931	24,241
1766	山口	見島	256	151	26	100,038	45,942	14,330	121	79	42	1,003	▲ 7,162	40,025
1767	山口	徳山	5,902	1,687	296	50,154	22,794	6,945	61	39	21	486	1,651	25,052
1768	山口	徳山榑ヶ浜	377	74	5	12,757	8,809	4,778	15	10	5	334	970	10,143
1769	山口	徳山周南	446	178	62	138,936	53,619	9,715	168	109	58	680	29,363	83,997
1770	山口	徳山戸田	127	39	7	55,548	24,979	7,426	67	44	23	520	1,584	27,217
1771	山口	都濃	162	56	6	36,140	19,862	8,442	44	28	15	591	▲ 2,437	18,103
1772	山口	防府	4,037	1,328	258	63,912	28,187	7,991	77	50	27	559	▲ 2,471	26,429
1773	山口	防府2	1,928	430	159	82,317	31,428	5,416	99	65	34	469	23,589	55,684
1774	山口	防府西の浦	220	50	6	28,150	14,427	5,531	34	22	12	387	▲ 1,766	13,116
1775	山口	防府大道	127	34	6	46,550	21,169	6,459	56	37	19	452	▲ 2,432	19,301
1776	山口	防府富海	127	36	7	52,332	23,424	6,887	63	41	22	482	▲ 2,829	21,203
1777	山口	下松	2,970	683	232	78,144	30,278	5,585	94	61	33	391	17,799	48,656
1778	山口	下松久保	377	143	57	151,982	57,225	9,199	184	119	63	644	48,656	106,891
1779	山口	岩国支店3棟	557	74	5	9,788	6,338	3,245	12	8	4	227	▲ 831	5,758
1780	山口	岩国4	2,918	767	203	69,445	28,328	6,383	84	55	29	447	▲ 2,363	26,580
1781	山口	岩国西	383	141	96	249,982	87,921	8,927	302	196	104	625	80,500	169,648
1782	山口	新岩国南	846	334	40	47,703	24,672	9,598	58	37	20	671	▲ 6,956	18,502
1783	山口	岩国通津	158	49	10	63,179	27,425	7,460	76	50	26	522	▲ 2,853	25,246
1784	山口	御庄	165	52	2	9,208	10,600	7,690	11	7	4	538	▲ 661	10,499
1785	山口	岩国河内	162	58	4	22,133	15,732	8,738	27	17	9	611	▲ 1,477	14,919
1786	山口	宇部小野田	1,353	391	94	69,375	28,950	7,028	84	54	29	492	▲ 3,785	25,824
1787	山口	西ノ浜	237	87	31	129,183	49,774	8,952	156	101	54	626	▲ 7,120	43,591
1788	山口	光	1,720	506	127	74,083	30,565	7,155	90	58	31	501	▲ 4,465	26,780
1789	山口	光室積	223	53	6	24,783	13,648	5,817	30	19	10	407	▲ 2,473	11,641
1790	山口	光島田	224	49	3	13,963	9,734	5,322	17	11	6	372	650	10,790
1791	山口	長門	3,473	746	124	35,698	16,502	5,221	43	28	15	365	9,034	25,987
1792	山口	長門仙崎	189	45	7	36,783	17,449	5,826	44	29	15	408	▲ 1,992	15,953
1793	山口	長門湯本	162	57	3	19,188	14,588	8,525	23	15	8	596	▲ 710	14,520
1794	山口	柳井	3,567	852	280	78,506	30,614	5,806	95	62	33	406	▲ 3,037	28,173
1795	山口	阿月	162	42	4	24,197	14,031	6,385	29	19	10	447	2,694	17,230
1796	山口	美祢	2,366	456	99	42,000	17,954	4,682	51	33	17	328	524	18,907
1797	山口	新南陽1	749	310	23	31,032	19,869	10,063	37	24	13	704	▲ 3,168	17,479
1798	山口	新南陽2	782	130	2	2,215	4,750	4,050	3	2	1	283	▲ 383	4,656
1799	山口	久賀	899	481	188	209,666	79,255	13,000	253	165	87	909	▲ 14,387	66,282
1800	山口	大島	157	47	9	54,030	24,337	7,264	65	42	22	508	▲ 1,300	23,674
1801	山口	久賀下田	162	46	3	17,139	12,295	6,879	21	13	7	481	▲ 1,769	11,048
1802	山口	久賀和田	162	48	4	22,620	14,347	7,199	27	18	9	504	▲ 1,869	13,036
1803	山口	久賀橋	127	34	5	41,233	19,615	6,585	50	32	17	461	▲ 2,062	18,113
1804	山口	由宇	219	46	9	39,453	17,516	5,049	48	31	16	353	▲ 2,205	15,759
1805	山口	玖珂	516	125	7	13,873	10,283	5,899	17	11	6	413	▲ 1,686	9,044

1806	山口	周東	189	47	12	65,092	26,616	6,047	79	51	27	423	▲ 3,687	23,509
1807	山口	錦町	162	51	4	26,043	15,852	7,622	31	20	11	533	735	17,182
1808	山口	大畠	162	51	4	26,599	16,051	7,646	32	21	11	535	1,219	17,869
1809	山口	岩国坂上	162	54	3	21,299	14,872	8,141	26	17	9	570	▲ 1,778	13,716
1810	山口	上関	127	34	6	44,738	20,717	6,580	54	35	19	460	▲ 3,327	17,958
1811	山口	岩田	162	39	2	11,610	9,586	5,917	14	9	5	414	▲ 957	9,071
1812	山口	田布施	524	96	39	73,707	27,768	4,477	89	58	31	313	▲ 1,973	26,286
1813	山口	田布施南	162	55	3	21,534	15,082	8,277	26	17	9	579	200	15,913
1814	山口	平生	220	55	8	35,680	17,392	6,117	43	28	15	428	▲ 456	17,450
1815	山口	下松熊毛	189	43	6	29,807	14,990	5,571	36	23	12	390	815	16,266
1816	山口	徳山鹿野	180	67	20	110,182	43,912	9,094	133	87	46	636	▲ 5,978	38,836
1817	山口	徳地	162	49	4	23,952	14,925	7,356	29	19	10	515	▲ 1,087	14,411
1818	山口	秋穂	224	58	3	11,596	9,992	6,328	14	9	5	443	▲ 644	9,819
1819	山口	小郡	3,588	899	106	29,678	15,465	6,087	36	23	12	426	1,531	17,493
1820	山口	阿知須	162	51	5	31,897	17,704	7,625	39	25	13	533	▲ 1,636	16,678
1821	山口	宇部楠	127	35	8	65,336	27,373	6,727	79	51	27	471	▲ 4,158	23,843
1822	山口	厚狭	207	61	9	42,738	20,680	7,175	52	34	18	502	▲ 2,830	18,456
1823	山口	厚狭埴生	131	43	8	60,389	26,994	7,911	73	47	25	553	▲ 4,636	23,056
1824	山口	下関菊川	166	47	5	29,873	16,404	6,964	36	23	12	487	▲ 2,858	14,104
1825	山口	美祢豊田	127	37	8	64,080	27,439	7,190	77	50	27	503	▲ 4,189	23,907
1826	山口	豊浦	2,382	459	131	54,812	22,000	4,679	66	43	23	327	▲ 615	21,844
1827	山口	豊北	162	59	4	24,808	16,737	8,898	30	19	10	623	▲ 2,077	15,342
1828	山口	特牛	162	54	9	54,823	25,463	8,139	66	43	23	569	▲ 4,656	21,508
1829	山口	美東	131	38	6	43,488	20,785	7,043	53	34	18	493	5,013	26,396
1830	山口	秋芳	162	55	7	44,183	22,160	8,198	53	35	18	574	▲ 2,809	20,031
1831	山口	長門三隅	127	32	5	41,631	19,179	6,024	50	33	17	421	▲ 2,086	17,614
1832	山口	長門古市	162	53	5	32,557	18,290	8,002	39	26	14	560	3,171	22,100
1833	山口	油谷	157	45	12	73,034	30,079	7,000	88	57	30	490	▲ 4,319	26,425
1834	山口	油谷久津	127	34	6	46,707	21,233	6,473	56	37	19	453	1,832	23,630
1835	山口	阿東	128	35	7	54,483	23,833	6,616	66	43	23	463	922	25,350
1836	山口	大竹	1,477	360	140	94,725	35,850	5,917	114	74	39	414	▲ 4,487	32,004
1837	山口	大竹玖波	371	92	8	20,594	12,524	6,016	25	16	9	421	▲ 1,338	11,657
1838	山口	阿東生雲	162	57	2	15,340	13,442	8,595	19	12	6	601	▲ 1,041	13,039
1839	山口	伊陸	162	51	2	14,194	12,103	7,618	17	11	6	533	▲ 1,025	11,645
1840	山口	祝島	111	128	87	786,025	276,577	28,193	950	617	327	1,972	143,558	424,001
1841	山口	通	57	31	4	72,274	35,908	13,070	87	57	30	914	▲ 1,336	35,660
1842	山口	平郡	65	72	39	602,887	217,276	26,764	728	473	251	1,872	198,764	419,364
1843	山口	下松笠戸島	127	34	4	28,943	15,601	6,455	35	23	12	452	0	16,123
1844	山口	日積	162	51	2	14,184	12,167	7,685	17	11	6	538	0	12,739
1845	山口	奈古	162	55	5	32,575	18,508	8,214	39	26	14	575	0	19,162
1846	山口	田万川	2,065	560	128	61,969	26,170	6,588	75	49	26	461	0	26,781
1847	徳島	徳島B	4,742	2,405	670	141,312	56,979	12,324	171	111	59	862	▲ 3,316	54,866
1848	徳島	阿波津田	413	186	57	138,061	54,602	10,975	167	108	57	768	▲ 1,623	54,079
1849	徳島	阿波川内	354	162	47	133,100	53,186	11,126	161	105	55	778	▲ 6,094	48,191
1850	徳島	八万	206	61	21	103,846	39,976	7,161	125	82	43	501	20,604	61,331
1851	徳島	地蔵橋	202	44	12	58,942	23,982	5,356	71	46	25	375	16,156	40,655
1852	徳島	阿波一宮	389	62	5	13,790	8,246	3,888	17	11	6	272	3,048	11,600
1853	徳島	多家良	139	27	2	12,576	8,688	4,714	15	10	5	330	▲ 1,162	7,886
1854	徳島	阿波国府	209	48	9	41,528	18,738	5,615	50	33	17	393	▲ 1,919	17,312
1855	徳島	応神	202	34	3	15,877	9,171	4,154	19	12	7	291	2,471	11,971
1856	徳島	沖洲	202	33	2	12,308	7,884	3,995	15	10	5	280	1,065	9,259
1857	徳島	徳島西	8,291	3,231	670	80,773	34,994	9,470	98	63	34	663	2,462	38,314
1858	徳島	鳴門	2,626	1,031	313	119,088	47,170	9,538	144	94	50	667	14,980	63,105
1859	徳島	阿波大麻	202	35	1	6,998	6,441	4,230	8	5	3	296	▲ 772	5,981
1860	徳島	堂浦	139	22	1	5,286	5,430	3,760	6	4	2	263	▲ 851	4,854
1861	徳島	鳴門公園	161	42	4	22,862	13,527	6,302	28	18	10	441	990	15,014
1862	徳島	小松島	2,242	387	71	31,740	14,226	4,196	38	25	13	294	▲ 309	14,287
1863	徳島	新赤石	608	202	15	25,316	16,074	8,074	31	20	11	565	▲ 1,816	14,885
1864	徳島	阿波阿南	5,336	1,636	221	41,363	20,520	7,449	50	32	17	521	▲ 222	20,918
1865	徳島	阿波橋	691	175	19	27,621	14,881	6,153	33	22	12	430	855	16,233
1866	徳島	桑野	161	45	1	5,914	8,638	6,769	7	5	2	474	▲ 1,188	7,938
1867	徳島	阿波福井	161	45	1	7,226	9,122	6,838	9	6	3	478	▲ 1,389	8,229
1868	徳島	新野	161	33	1	5,882	6,911	5,052	7	5	2	353	▲ 1,181	6,097
1869	徳島	阿波椿	161	61	2	11,871	12,963	9,212	14	9	5	644	▲ 1,827	11,808
1870	徳島	阿波勝浦	604	136	16	26,973	13,997	5,474	33	21	11	383	▲ 1,817	12,628
1871	徳島	阿波石井	202	62	7	33,534	18,102	7,505	41	26	14	525	▲ 2,903	15,805
1872	徳島	阿波神山	139	31	0	1,652	5,999	5,477	2	1	1	383	512	6,898
1873	徳島	阿波広野	161	47	1	7,330	9,363	7,047	9	6	3	493	1,577	11,451
1874	徳島	那賀川	234	39	2	8,583	6,735	4,023	10	7	4	281	▲ 390	6,647
1875	徳島	羽ノ浦	202	35	5	22,430	11,326	4,238	27	18	9	296	2,842	14,518
1876	徳島	丹生谷	1,565	461	110	70,381	29,397	7,157	85	55	29	501	▲ 3,279	26,788
1877	徳島	日和佐	1,044	163	11	10,577	7,139	3,797	13	8	4	266	▲ 740	6,690
1878	徳島	牟岐	2,666	1,003	188	70,486	31,413	9,139	85	55	29	639	▲ 3,685	28,536
1879	徳島	阿波海南	234	51	11	48,237	20,582	5,339	58	38	20	374	10,895	31,967
1880	徳島	松茂	234	54	17	71,560	28,224	5,611	86	56	30	393	19,964	48,753
1881	徳島	北島	432	109	15	35,389	17,311	6,128	43	28	15	429	1,056	18,882
1882	徳島	藍住	238	68	13	55,431	24,408	6,892	67	44	23	482	▲ 3,641	21,383
1883	徳島	板野	294	76	5	16,761	11,563	6,267	20	13	7	438	▲ 1,784	10,257
1884	徳島	上板	202	37	5	25,250	12,419	4,440	31	20	11	311	1,409	14,201

1885	徳島	阿波吉野	139	29	2	12,940	9,205	5,116	16	10	5	358	▲ 425	9,169
1886	徳島	土成	161	32	2	14,279	9,330	4,818	17	11	6	337	1,113	10,814
1887	徳島	市場	223	44	6	28,935	13,923	4,780	35	23	12	334	6,379	20,706
1888	徳島	阿波	202	27	4	21,005	9,904	3,266	25	16	9	229	1,143	11,326
1889	徳島	鴨島	2,721	719	112	41,309	19,476	6,422	50	32	17	449	▲ 2,057	17,967
1890	徳島	阿波川島	139	19	0	0	3,364	3,364	0	0	0	235	▲ 174	3,425
1891	徳島	山川	202	28	1	5,399	5,029	3,323	7	4	2	232	568	5,842
1892	徳島	脇町	2,665	812	194	72,639	30,361	7,407	88	57	30	518	9,459	40,513
1893	徳島	美馬	202	33	3	14,029	8,350	3,917	17	11	6	274	▲ 915	7,743
1894	徳島	阿波半田	139	24	5	34,135	14,963	4,176	41	27	14	292	6,019	21,356
1895	徳島	貞光	270	28	2	9,018	5,381	2,531	11	7	4	177	▲ 587	4,993
1896	徳島	穴吹	161	47	3	15,630	12,003	7,064	19	12	7	494	▲ 1,512	11,023
1897	徳島	三野	161	39	1	8,983	8,667	5,828	11	7	4	408	▲ 1,371	7,726
1898	徳島	阿波三好	139	21	2	12,370	7,501	3,592	15	10	5	251	▲ 1,147	6,635
1899	徳島	阿波池田	2,234	670	192	86,160	34,517	7,291	104	68	36	510	▲ 2,066	33,169
1900	徳島	三繩	139	25	6	41,690	17,522	4,348	50	33	17	304	10,303	28,229
1901	徳島	山城	161	58	3	15,807	13,740	8,745	19	12	7	612	▲ 1,527	12,863
1902	徳島	阿波井川	139	22	2	11,112	7,381	3,869	13	9	5	271	▲ 921	6,758
1903	徳島	三加茂	224	48	10	43,880	19,069	5,203	53	34	18	364	▲ 1,798	17,740
1904	徳島	佐那河内	161	45	0	13	6,749	6,745	0	0	0	472	▲ 5	7,216
1905	徳島	穴喰	161	36	0	2,714	6,346	5,488	3	2	1	384	▲ 1,448	5,288
1906	徳島	東祖谷	54	63	6	103,931	61,573	28,731	126	82	43	2,010	▲ 8,468	55,366
1907	徳島	由岐	161	47	2	13,972	11,527	7,112	17	11	6	498	169	12,228
1908	徳島	阿波今井	139	18	0	1,544	3,546	3,058	2	1	1	214	0	3,764
1909	香川	高松	3,334	1,847	721	216,209	81,788	13,466	261	170	90	942	▲ 7,691	75,560
1910	香川	讃岐三条	10,135	3,555	655	64,587	28,932	8,523	78	51	27	596	1,764	31,448
1911	香川	高松北2	3,423	498	91	26,722	11,979	3,535	32	21	11	247	▲ 784	11,506
1912	香川	屋島	1,391	363	103	74,350	29,837	6,343	90	58	31	444	11,768	42,228
1913	香川	香西	1,098	251	32	28,990	14,719	5,558	35	23	12	389	6,057	21,235
1914	香川	円座2	1,398	249	82	58,636	22,865	4,336	71	46	24	303	▲ 2,987	20,322
1915	香川	讃岐前田	188	39	4	23,484	12,432	5,011	28	18	10	351	▲ 2,053	10,786
1916	香川	讃岐川島	188	42	11	60,750	24,667	5,470	73	48	25	383	▲ 839	24,357
1917	香川	西植田	162	51	8	46,434	22,334	7,661	56	36	19	536	▲ 1,904	21,077
1918	香川	新仏生山	1,035	281	49	47,110	21,474	6,587	57	37	20	461	▲ 758	21,291
1919	香川	丸亀	5,064	1,130	324	64,010	25,650	5,423	77	50	27	379	▲ 3,506	22,677
1920	香川	讃岐郡家	223	42	2	10,568	7,874	4,535	13	8	4	317	▲ 751	7,465
1921	香川	本島	54	24	3	64,925	31,200	10,684	78	51	27	747	▲ 5,208	26,895
1922	香川	坂出	2,098	557	163	77,479	30,935	6,452	94	61	32	451	▲ 82	31,491
1923	香川	讃岐加茂	189	42	10	51,026	21,521	5,397	62	40	21	378	▲ 1,550	20,472
1924	香川	讃岐林田	415	61	21	51,704	19,886	3,547	62	41	22	248	15,900	36,159
1925	香川	与島	54	19	0	0	8,603	8,603	0	0	0	602	▲ 408	8,797
1926	香川	善通寺	800	236	70	87,486	34,818	7,172	106	69	36	502	6,744	42,275
1927	香川	観音寺	3,212	915	93	28,909	16,061	6,926	35	23	12	485	▲ 790	15,826
1928	香川	木之郷	127	23	3	26,048	12,681	4,450	31	20	11	311	▲ 1,748	11,306
1929	香川	伊吹	54	34	15	274,022	102,118	15,527	331	215	114	1,086	▲ 11,799	92,065
1930	香川	引田	191	56	10	54,022	24,242	7,171	65	42	22	502	▲ 3,790	21,083
1931	香川	三本松2	2,133	660	404	189,597	67,428	7,515	229	149	79	526	50,370	118,781
1932	香川	讃岐津田	191	64	19	100,627	39,970	8,172	122	79	42	572	▲ 6,368	34,417
1933	香川	讃岐大川	223	42	3	12,705	8,607	4,592	15	10	5	321	▲ 1,413	7,545
1934	香川	志度	196	61	7	36,965	19,241	7,560	45	29	15	529	▲ 4,485	15,374
1935	香川	鴨部	224	63	11	49,622	22,517	6,836	60	39	21	478	▲ 2,069	21,046
1936	香川	長尾	219	48	11	50,039	21,134	5,322	60	39	21	372	9,662	31,288
1937	香川	内海	808	201	17	21,088	12,706	6,042	25	17	9	423	▲ 1,364	11,816
1938	香川	土庄	2,417	594	42	17,486	11,496	5,971	21	14	7	418	▲ 1,851	10,105
1939	香川	讃岐池田	127	32	12	94,908	36,049	6,058	115	75	40	424	3,316	40,019
1940	香川	讃岐三木	188	70	11	59,255	27,782	9,057	72	47	25	634	3,695	32,255
1941	香川	讃岐神山	162	52	8	48,446	23,153	7,844	59	38	20	549	▲ 1,948	21,871
1942	香川	讃岐牟礼	415	72	8	20,249	10,616	4,217	24	16	8	295	879	11,838
1943	香川	庵治	127	33	6	46,764	21,062	6,285	57	37	19	440	▲ 3,517	18,098
1944	香川	塩江	161	44	1	4,063	7,866	6,582	5	3	2	460	▲ 693	7,643
1945	香川	香川	227	68	9	40,264	20,035	7,312	49	32	17	512	▲ 3,849	16,796
1946	香川	綾上	162	40	10	63,145	25,923	5,969	76	50	26	418	1,931	28,424
1947	香川	綾南	219	58	16	75,094	30,162	6,432	91	59	31	450	▲ 4,504	26,289
1948	香川	讃岐昭和	162	51	9	56,548	25,550	7,681	68	44	24	537	▲ 2,405	23,818
1949	香川	讃岐国分寺	226	53	9	38,387	17,846	5,716	46	30	16	400	▲ 1,003	17,335
1950	香川	綾歌	219	39	2	10,296	7,556	4,302	12	8	4	301	▲ 998	6,883
1951	香川	讃岐飯山	198	43	4	21,512	12,020	5,222	26	17	9	365	▲ 1,999	10,438
1952	香川	宇多津	194	71	10	51,466	25,107	8,844	62	40	21	619	▲ 5,110	20,739
1953	香川	讃岐吉野	162	34	0	2,482	5,937	5,153	3	2	1	361	717	7,021
1954	香川	琴平	1,413	425	96	67,997	28,803	7,316	82	53	28	512	▲ 3,910	25,568
1955	香川	多度津	844	157	28	33,139	14,995	4,523	40	26	14	316	▲ 2,050	13,341
1956	香川	讃岐高瀬	596	193	58	96,632	38,391	7,855	117	76	40	550	▲ 4,139	35,035
1957	香川	麻二宮	161	40	8	48,662	21,378	6,001	59	38	20	420	▲ 1,984	19,931
1958	香川	山本	127	19	1	11,224	7,232	3,685	14	9	5	258	▲ 1,062	6,456
1959	香川	大野原	188	29	2	12,541	7,683	3,720	15	10	5	260	▲ 94	7,879
1960	香川	讃岐豊中	189	32	6	29,272	13,378	4,128	35	23	12	289	▲ 1,289	12,448
1961	香川	詫間	194	68	14	71,703	31,150	8,492	87	56	30	594	▲ 3,869	28,048
1962	香川	仁尾	131	29	5	39,826	18,052	5,467	48	31	17	382	▲ 2,153	16,377
1963	香川	讃岐豊浜	219	50	14	65,135	26,143	5,560	79	51	27	389	823	27,512

1964	香川	財田	161	45	3	17,266	12,265	6,809	21	14	7	476	▲ 2,132	10,651
1965	香川	讃岐荘内	161	38	4	22,732	12,847	5,664	27	18	9	396	▲ 209	13,088
1966	香川	直島	127	30	7	55,834	23,376	5,732	67	44	23	401	▲ 3,106	20,805
1967	愛媛	西須賀	1,213	244	98	80,986	30,489	4,897	98	64	34	343	▲ 2,218	28,810
1968	愛媛	吉田浜	1,350	176	14	10,218	6,396	3,167	12	8	4	222	2,371	9,013
1969	愛媛	堀江	913	129	1	673	3,652	3,439	1	1	0	241	▲ 80	3,815
1970	愛媛	伊予石井 2	1,252	242	42	33,687	15,343	4,698	41	26	14	329	▲ 1,009	14,744
1971	愛媛	湯山	195	60	9	47,695	22,530	7,458	58	37	20	522	▲ 4,706	18,461
1972	愛媛	久谷	188	33	3	13,985	8,681	4,262	17	11	6	298	2,418	11,431
1973	愛媛	新久米	871	299	45	51,745	24,693	8,342	63	41	22	584	▲ 2,768	22,635
1974	愛媛	山越本	14,948	5,277	810	54,177	25,699	8,579	65	43	23	600	674	27,104
1975	愛媛	松山 3	9,241	2,995	508	54,956	25,243	7,877	66	43	23	551	▲ 910	25,016
1976	愛媛	今治	6,200	2,765	361	58,296	29,257	10,835	70	46	24	758	▲ 7,062	23,093
1977	愛媛	今治支店旧	5,134	920	105	20,542	10,846	4,355	25	16	9	305	▲ 1,118	10,083
1978	愛媛	波止浜交換 2	415	72	12	28,916	13,331	4,194	35	23	12	293	3,912	17,606
1979	愛媛	伊予桜井 2	835	223	71	85,381	33,472	6,492	103	67	36	454	27,476	61,608
1980	愛媛	宇和島	4,460	1,202	225	50,355	22,461	6,549	61	40	21	458	▲ 1,363	21,678
1981	愛媛	来	162	55	10	63,161	28,158	8,199	76	50	26	574	▲ 2,427	26,457
1982	愛媛	八幡浜	3,513	835	121	34,393	16,641	5,773	42	27	14	404	▲ 1,717	15,411
1983	愛媛	日土	161	61	2	12,851	13,210	9,149	16	10	5	640	4,219	18,100
1984	愛媛	穴井	188	53	2	10,066	10,042	6,861	12	8	4	480	▲ 4,249	6,297
1985	愛媛	新居浜 3	5,155	1,576	147	28,473	16,427	7,429	34	22	12	520	▲ 2,817	14,198
1986	愛媛	泉川	1,607	225	10	6,248	5,382	3,407	8	5	3	238	747	6,383
1987	愛媛	多喜浜	546	95	10	18,538	10,080	4,222	22	15	8	295	2,764	13,184
1988	愛媛	伊予西条	1,250	330	105	83,727	32,879	6,421	101	66	35	449	▲ 3,742	29,788
1989	愛媛	伊予水見	127	33	8	64,262	26,660	6,353	78	50	27	444	▲ 4,195	23,064
1990	愛媛	大洲	1,896	666	190	100,336	40,241	8,535	121	79	42	597	▲ 4,309	36,771
1991	愛媛	大洲新棟	2,176	420	6	2,634	5,520	4,688	3	2	1	328	▲ 259	5,595
1992	愛媛	新谷	223	63	7	33,277	17,396	6,881	40	26	14	481	8,193	26,150
1993	愛媛	川之江	1,895	404	124	65,482	25,871	5,179	79	51	27	362	▲ 826	25,564
1994	愛媛	伊予三島西	3,579	852	119	33,227	16,282	5,782	40	26	14	404	▲ 1,608	15,158
1995	愛媛	伊予豊岡	161	39	2	14,591	10,511	5,900	18	11	6	413	▲ 2,496	8,463
1996	愛媛	伊予 2	1,307	348	68	52,102	22,936	6,472	63	41	22	453	▲ 1,417	22,098
1997	愛媛	伊予北条	1,397	318	67	47,649	20,597	5,540	58	37	20	388	▲ 2,342	18,758
1998	愛媛	粟井	161	48	3	16,164	12,415	7,307	20	13	7	511	996	13,962
1999	愛媛	壬生川 2	1,855	577	16	8,431	10,227	7,563	10	7	4	529	▲ 199	10,578
2000	愛媛	伊予三芳	424	65	4	10,178	6,931	3,715	12	8	4	260	▲ 688	6,527
2001	愛媛	伊予土居	188	54	19	99,261	38,345	6,979	120	78	41	488	156	39,228
2002	愛媛	伊予小松	219	47	9	40,669	18,065	5,214	49	32	17	365	10,772	29,300
2003	愛媛	丹原	219	63	17	76,632	31,244	7,028	93	60	32	492	3,974	35,895
2004	愛媛	伊予朝倉	127	33	8	63,319	26,271	6,262	77	50	26	438	1,215	28,077
2005	愛媛	伊予玉川	127	32	6	45,453	20,429	6,066	55	36	19	424	12,050	33,013
2006	愛媛	大西	188	47	13	67,731	27,435	6,032	82	53	28	422	351	28,371
2007	愛媛	菊間	188	56	17	88,719	35,306	7,271	107	70	37	509	10,059	46,088
2008	愛媛	吉海	127	31	3	26,385	14,263	5,925	32	21	11	414	▲ 2,057	12,684
2009	愛媛	宮窪	132	28	6	45,467	19,516	5,148	55	36	19	360	▲ 1,837	18,149
2010	愛媛	伯方	1,978	450	39	19,516	11,692	5,525	24	15	8	386	▲ 998	11,127
2011	愛媛	伊予弓削	132	31	7	54,474	22,953	5,739	66	43	23	402	▲ 2,147	21,340
2012	愛媛	生名	161	37	2	11,344	9,178	5,593	14	9	5	391	▲ 1,528	8,069
2013	愛媛	伊予上浦	127	30	3	23,530	13,241	5,806	28	18	10	406	▲ 1,761	11,942
2014	愛媛	重信	188	43	10	50,797	21,535	5,483	61	40	21	384	10,200	32,241
2015	愛媛	重信 2	171	69	5	28,854	18,923	9,805	35	23	12	686	▲ 5,349	14,330
2016	愛媛	伊予川内	188	41	3	16,638	10,607	5,349	20	13	7	374	3,634	14,655
2017	愛媛	伊予中島	127	29	1	10,723	8,887	5,498	13	8	4	385	▲ 1,569	7,728
2018	愛媛	久万	2,813	737	104	36,997	18,055	6,364	45	29	15	445	▲ 3,287	15,302
2019	愛媛	伊予小田	161	49	1	8,260	10,041	7,431	10	6	3	520	▲ 1,429	9,151
2020	愛媛	松前 2	755	148	47	62,361	24,454	4,748	75	49	26	332	16,198	41,134
2021	愛媛	砥部	188	39	8	41,788	18,223	5,018	50	33	17	351	9,701	28,375
2022	愛媛	伊予中山機械	127	30	8	66,393	26,784	5,804	80	52	28	406	▲ 5,581	21,769
2023	愛媛	双海	127	22	1	6,729	6,361	4,235	8	5	3	296	▲ 1,419	5,254
2024	愛媛	伊予長浜	158	68	15	92,781	39,714	10,395	112	73	39	727	2,194	42,859
2025	愛媛	内子	875	173	55	63,109	24,737	4,795	76	50	26	335	▲ 1,181	24,043
2026	愛媛	保内	188	46	2	9,302	8,835	5,895	11	7	4	412	▲ 1,798	7,471
2027	愛媛	伊方	139	51	27	195,230	70,657	8,964	236	153	81	627	61,678	133,432
2028	愛媛	伊予三瓶	202	33	2	7,537	6,323	3,941	9	6	3	276	▲ 587	6,030
2029	愛媛	宇和	2,182	276	17	7,610	5,473	3,068	9	6	3	215	174	5,880
2030	愛媛	愛媛野村	189	57	12	64,811	27,839	7,359	78	51	27	515	376	28,886
2031	愛媛	城川交換機	161	59	16	97,329	39,599	8,843	118	76	41	619	▲ 4,718	35,735
2032	愛媛	伊予吉田	188	50	11	58,861	25,087	6,487	71	46	25	454	▲ 1,767	23,916
2033	愛媛	三間	162	42	10	59,879	25,171	6,249	72	47	25	437	1,991	27,743
2034	愛媛	広見	189	54	11	56,415	24,811	6,984	68	44	23	489	▲ 668	24,767
2035	愛媛	伊予松野	162	39	8	48,406	21,180	5,884	58	38	20	412	▲ 1,951	19,757
2036	愛媛	伊予津島	188	53	12	64,646	27,270	6,842	78	51	27	479	3,230	31,135
2037	愛媛	御荘 2	2,259	542	142	63,037	25,752	5,832	76	50	26	408	▲ 2,601	23,711
2038	愛媛	一本松	161	48	3	15,750	12,286	7,309	19	12	7	511	302	13,137
2039	愛媛	高知	5,613	2,191	636	113,363	45,306	9,483	137	89	47	663	▲ 4,123	42,119
2040	愛媛	岩城	127	34	7	54,809	23,756	6,436	66	43	23	450	▲ 3,091	21,247
2041	愛媛	城川土居	161	40	0	6,093	6,093	6,093	0	0	0	426	0	6,519
2042	愛媛	興居島	187	52	0	6,733	6,733	6,733	0	0	0	471	0	7,204

2043	愛媛	大三島	127	31	9	67,335	27,234	5,956	81	53	28	417	0	27,813
2044	愛媛	睦月	54	21	0	0	9,348	9,348	0	0	0	654	0	10,002
2045	愛媛	神和	54	24	2	29,643	20,066	10,699	36	23	12	749	0	20,886
2046	愛媛	伊予三崎	169	70	32	190,021	70,058	10,011	230	149	79	700	0	71,216
2047	愛媛	伊予西海	266	52	16	58,688	23,255	4,710	71	46	24	329	0	23,725
2048	高知	高知東	4,669	1,823	568	121,714	47,948	9,486	147	96	51	664	15,308	64,214
2049	高知	潮江	4,213	1,762	364	86,302	37,432	10,161	104	68	36	711	801	39,152
2050	高知	土佐朝倉	1,060	242	63	59,348	24,298	5,544	72	47	25	388	1,102	25,932
2051	高知	土佐一宮	532	157	17	31,638	17,156	7,158	38	25	13	501	▲ 2,660	15,073
2052	高知	種崎	202	41	12	61,791	24,419	4,893	75	49	26	342	▲ 4,691	20,220
2053	高知	土佐長浜	734	147	9	12,937	8,943	4,855	16	10	5	340	▲ 1,003	8,311
2054	高知	土佐大津	202	38	5	25,295	12,601	4,608	31	20	11	322	▲ 1,767	11,218
2055	高知	介良	876	284	28	32,478	18,129	7,866	39	26	14	550	▲ 4,576	14,182
2056	高知	室戸	2,591	792	127	48,942	22,893	7,427	59	38	20	520	▲ 1,821	21,709
2057	高知	吉良川	139	38	2	12,594	10,556	6,576	15	10	5	460	▲ 1,360	9,686
2058	高知	土佐羽根	170	55	5	27,924	16,624	7,800	34	22	12	546	▲ 5,107	12,131
2059	高知	安芸	3,904	981	190	48,687	21,492	6,107	59	38	20	427	▲ 2,094	19,942
2060	高知	南国	971	267	107	110,504	41,600	6,681	134	87	46	467	▲ 1,883	40,451
2061	高知	片山	234	40	2	8,664	6,937	4,199	10	7	4	294	1,082	8,334
2062	高知	土佐国府	223	58	5	23,287	13,707	6,348	28	18	10	444	▲ 1,794	12,413
2063	高知	土佐	2,124	545	54	25,208	14,202	6,236	30	20	10	436	▲ 1,585	13,113
2064	高知	土佐宇佐	202	34	2	9,114	7,015	4,135	11	7	4	289	▲ 1,748	5,578
2065	高知	戸波	88	24	1	6,390	8,649	6,630	8	5	3	464	▲ 1,047	8,082
2066	高知	須崎	5,604	1,312	143	25,443	13,731	5,691	31	20	11	398	▲ 2,338	11,853
2067	高知	土佐中村	3,443	1,174	156	45,407	22,633	8,284	55	36	19	580	▲ 2,677	20,646
2068	高知	具同	221	71	1	5,252	9,488	7,828	6	4	2	548	▲ 2,616	7,432
2069	高知	宿毛	2,297	807	99	43,223	22,197	8,539	52	34	18	597	▲ 5,692	17,206
2070	高知	片島	220	64	18	79,670	32,262	7,086	96	63	33	496	▲ 4,456	28,494
2071	高知	土佐平田	139	37	1	8,963	9,277	6,445	11	7	4	558	▲ 805	9,052
2072	高知	土佐清水	1,831	692	215	117,365	46,275	9,188	142	92	49	643	▲ 7,949	39,252
2073	高知	野根	170	49	4	21,589	13,773	6,951	26	17	9	486	▲ 813	13,498
2074	高知	土佐田野	554	158	49	87,707	34,640	6,925	106	69	37	484	▲ 4,131	31,205
2075	高知	芸西	161	42	3	17,418	11,828	6,324	21	14	7	442	1,735	14,047
2076	高知	赤岡	694	125	7	9,587	7,401	4,372	12	8	4	306	362	8,093
2077	高知	土佐山田	1,585	452	124	78,057	31,596	6,930	94	61	33	485	9,846	42,115
2078	高知	野市	139	21	3	23,969	11,225	3,651	29	19	10	255	▲ 1,071	10,467
2079	高知	美良布	162	51	2	9,289	10,564	7,629	11	7	4	534	▲ 1,671	9,449
2080	高知	大柘	161	48	3	19,749	13,551	7,310	24	16	8	511	▲ 1,867	12,243
2081	高知	大杉	1,543	359	92	59,780	24,537	5,646	72	47	25	395	▲ 886	24,190
2082	高知	嶺北	140	34	13	94,605	35,839	5,944	114	74	39	416	19,193	55,675
2083	高知	伊野	1,027	284	72	70,140	28,875	6,711	85	55	29	469	20,079	49,592
2084	高知	池川	159	53	2	11,602	11,763	8,097	14	9	5	566	▲ 4,264	8,093
2085	高知	土佐春野	139	26	3	22,208	11,485	4,467	27	17	9	313	1,487	13,338
2086	高知	吾川	158	61	3	17,395	14,958	9,461	21	14	7	662	▲ 5,166	10,496
2087	高知	吾北	170	50	4	22,585	14,344	7,207	27	18	9	504	▲ 3,764	11,138
2088	高知	中土佐	139	26	4	29,234	13,726	4,488	35	23	12	314	1,407	15,517
2089	高知	佐川	2,343	742	164	69,885	29,784	7,700	84	55	29	539	16,534	47,025
2090	高知	越知	202	31	2	11,690	7,419	3,725	14	9	5	261	▲ 588	7,120
2091	高知	窪川	1,873	380	148	78,887	29,861	4,933	95	62	33	345	▲ 3,513	26,883
2092	高知	東津野	139	25	2	13,974	8,828	4,412	17	11	6	309	▲ 1,129	8,042
2093	高知	仁淀	139	32	1	4,177	6,900	5,580	5	3	2	390	▲ 998	6,302
2094	高知	土佐日高	234	76	20	86,844	35,373	7,930	105	68	36	555	▲ 7,642	28,495
2095	高知	土佐佐賀	161	49	2	14,996	12,132	7,393	18	12	6	517	▲ 1,969	10,716
2096	高知	大方	140	22	2	11,902	7,522	3,761	14	9	5	263	▲ 139	7,674
2097	高知	土佐大月	161	57	20	126,145	48,441	8,579	152	99	53	600	▲ 2,181	47,164
2098	高知	土佐下田	139	44	1	10,010	10,867	7,704	12	8	4	539	▲ 1,611	9,819
2099	高知	江川崎	139	50	12	82,941	35,008	8,799	100	65	35	616	▲ 3,922	31,902
2100	高知	十和	139	44	0	0	7,615	7,615	0	0	0	533	▲ 2,247	5,901
2101	高知	小筑紫	161	53	2	9,473	10,994	8,001	11	7	4	560	▲ 1,596	9,980
2102	高知	足摺岬	170	68	4	25,456	17,794	9,750	31	20	11	682	▲ 5,731	12,807
2103	高知	土佐大正	170	52	0	2,158	8,110	7,428	3	2	1	520	▲ 4,290	4,346
2104	高知	東又	170	64	2	10,783	12,548	9,140	13	8	4	639	▲ 5,343	7,869
2105	高知	梶原	161	57	2	13,764	12,975	8,626	17	11	6	603	▲ 2,298	11,314
2106	高知	本山	139	23	2	15,467	8,901	4,013	19	12	6	281	1,495	10,714
2107	高知	竜串	139	43	2	13,321	11,682	7,473	16	10	6	647	▲ 1,261	11,100
2108	高知	母島	78	39	3	33,028	22,749	12,312	40	26	14	861	0	23,690
2109	福岡	門司2	2,530	284	58	23,084	10,018	2,723	28	18	10	191	124	10,389
2110	福岡	門司恒見	189	48	13	69,604	28,121	6,126	84	55	29	429	▲ 4,676	24,042
2111	福岡	門司大里	2,347	375	50	21,425	10,654	3,884	26	17	9	272	▲ 1,752	9,226
2112	福岡	門司黒川	188	41	5	26,033	13,563	5,337	31	20	11	373	▲ 2,919	11,079
2113	福岡	福岡若松	3,301	907	151	45,700	21,119	6,678	55	36	19	467	1,238	22,934
2114	福岡	若松二島	1,057	216	68	64,101	25,219	4,963	77	50	27	347	17,395	43,115
2115	福岡	若松小島	247	80	25	102,330	40,243	7,907	124	80	43	553	8,862	49,905
2116	福岡	戸畑	2,249	641	118	52,371	23,472	6,923	63	41	22	484	8,238	32,320
2117	福岡	小倉南	3,630	914	227	62,636	25,913	6,120	76	49	26	428	13,929	40,421
2118	福岡	小倉西	3,504	492	55	15,760	8,395	3,415	19	12	7	239	▲ 601	8,071
2119	福岡	北九州古船場	13,345	3,593	443	33,190	17,030	6,542	40	26	14	458	▲ 2,674	14,894
2120	福岡	北九州1	4,297	1,689	364	84,720	36,323	9,551	102	67	35	668	▲ 5,106	32,089
2121	福岡	北九州2	4,508	1,013	93	20,720	12,007	5,460	25	16	9	382	▲ 1,268	11,171

2122	福岡	北九州3	8,278	2,012	329	39,729	18,461	5,907	48	31	17	413	▲ 3,217	15,753
2123	福岡	小倉南曾根	1,912	299	26	13,435	8,048	3,803	16	11	6	266	▲ 1,104	7,243
2124	福岡	西谷石原	945	265	47	49,443	22,430	6,806	60	39	21	476	▲ 2,792	20,234
2125	福岡	小倉南徳力	1,759	355	34	19,585	11,096	4,907	24	15	8	343	▲ 1,133	12,619
2126	福岡	八幡槻田	1,707	271	16	9,329	6,803	3,855	11	7	4	270	▲ 868	6,227
2127	福岡	北九州八幡2	10,335	2,323	308	29,767	14,868	5,461	36	23	12	382	▲ 1,999	13,322
2128	福岡	折尾3	1,848	247	19	10,032	6,423	3,253	12	8	4	228	▲ 1,339	5,336
2129	福岡	八幡黒崎	4,787	1,063	141	29,489	14,716	5,397	36	23	12	378	▲ 936	14,229
2130	福岡	八幡上津役	1,188	187	6	5,170	5,463	3,829	6	4	2	268	▲ 433	5,310
2131	福岡	八幡香月別館	1,541	338	19	12,154	9,177	5,336	15	10	5	373	792	10,372
2132	福岡	福岡東	1,739	501	123	70,735	29,349	6,997	85	56	29	490	▲ 3,969	26,040
2133	福岡	香椎	2,783	660	157	56,543	23,631	5,763	68	44	24	403	914	25,084
2134	福岡	二股瀬	2,192	543	94	42,720	19,524	6,025	52	34	18	422	▲ 3,157	16,893
2135	福岡	多々良	680	135	14	21,051	11,482	4,830	25	17	9	338	▲ 1,702	10,169
2136	福岡	和白	1,503	346	46	30,757	15,318	5,599	37	24	13	392	▲ 1,908	13,876
2137	福岡	西戸崎	188	44	7	39,691	18,245	5,703	48	31	17	399	1,545	20,285
2138	福岡	博多	9,011	2,159	328	36,354	17,309	5,821	44	29	15	407	▲ 1,415	16,389
2139	福岡	土居町	2,864	693	159	55,577	23,444	5,882	67	44	23	412	▲ 2,579	21,411
2140	福岡	福岡南	4,855	1,449	138	28,441	16,239	7,252	34	22	12	507	▲ 2,008	14,806
2141	福岡	福岡中央2	16,660	4,149	870	52,222	22,553	6,051	63	41	22	423	▲ 959	22,143
2142	福岡	福岡平尾	3,268	662	130	39,925	17,536	4,920	48	31	17	344	▲ 2,592	15,384
2143	福岡	筑紫ヶ丘	3,705	643	59	15,811	9,214	4,218	19	12	7	295	▲ 1,120	8,427
2144	福岡	屋形原	1,337	327	19	13,927	10,346	5,945	17	11	6	416	2,284	13,080
2145	福岡	姪浜	2,588	722	147	56,679	24,690	6,779	68	45	24	474	9,272	34,573
2146	福岡	金武	680	114	10	15,171	8,850	4,056	18	12	6	284	▲ 1,056	8,114
2147	福岡	今宿2	1,637	381	23	13,840	10,028	5,654	17	11	6	396	▲ 1,041	9,417
2148	福岡	北崎	128	41	3	26,875	16,197	7,704	32	21	11	539	988	17,788
2149	福岡	七隈	2,762	783	58	20,876	13,490	6,893	25	16	9	482	▲ 1,565	12,457
2150	福岡	福岡西新	3,222	814	193	59,973	25,092	6,140	72	47	25	430	7,279	32,945
2151	福岡	早良内野	212	64	17	78,658	32,165	7,309	95	62	33	511	▲ 4,581	28,285
2152	福岡	大牟田	9,753	2,329	114	11,705	9,501	5,802	14	9	5	406	231	10,166
2153	福岡	倉永	190	54	15	79,044	31,824	6,846	96	62	33	479	▲ 4,951	27,543
2154	福岡	久留米	4,710	1,135	152	32,328	16,070	5,854	39	25	13	410	▲ 2,825	13,732
2155	福岡	荒木	904	197	42	45,969	19,823	5,297	56	36	19	371	▲ 151	20,154
2156	福岡	善導寺	190	42	7	34,586	16,274	5,345	42	27	14	374	▲ 2,560	14,171
2157	福岡	御井町	1,139	264	53	46,655	20,363	5,620	56	37	19	393	▲ 2,836	18,032
2158	福岡	久留米上津	1,431	404	19	13,378	11,094	6,866	16	11	6	480	1,336	12,943
2159	福岡	久留米2	12,987	3,292	241	18,583	12,032	6,160	22	15	8	431	▲ 2,639	9,869
2160	福岡	直方2	3,492	764	213	61,097	24,626	5,319	74	48	25	372	5,925	31,070
2161	福岡	直方東	223	85	15	69,237	31,105	9,226	84	54	29	645	▲ 2,211	29,706
2162	福岡	飯塚3	5,566	909	232	41,702	17,148	3,970	50	33	17	278	▲ 3,047	14,479
2163	福岡	田川	3,616	645	63	17,315	9,808	4,337	21	14	7	303	▲ 1,068	9,085
2164	福岡	福岡山田	188	49	11	58,276	24,707	6,292	70	46	24	440	▲ 3,746	21,541
2165	福岡	甘木	3,873	807	129	33,314	15,592	5,065	40	26	14	354	1,624	17,650
2166	福岡	八女	1,966	488	20	10,265	9,279	6,035	12	8	4	422	▲ 1,588	8,137
2167	福岡	筑後	2,531	575	76	30,052	15,016	5,519	36	24	13	386	▲ 1,795	13,680
2168	福岡	福岡大川	670	284	8	11,476	13,940	10,314	14	9	5	722	▲ 1,955	12,735
2169	福岡	福岡大川2	963	107	7	6,840	4,858	2,697	8	5	3	189	▲ 567	4,496
2170	福岡	行橋2	3,408	736	95	27,918	14,072	5,250	34	22	12	367	▲ 984	13,523
2171	福岡	中間	1,107	249	19	16,905	10,820	5,478	20	13	7	383	▲ 1,155	10,088
2172	福岡	福岡小郡	787	235	23	28,925	16,383	7,243	35	23	12	507	▲ 2,071	14,889
2173	福岡	福岡三国	1,274	312	17	12,992	10,056	5,951	16	10	5	416	▲ 48	10,455
2174	福岡	二日市	3,633	940	91	25,046	14,205	6,290	30	20	10	440	1,097	15,802
2175	福岡	二日市原田	685	104	8	11,055	7,184	3,691	13	9	5	258	▲ 1,022	6,447
2176	福岡	福岡南大野	854	148	20	23,900	11,761	4,209	29	19	10	294	▲ 1,658	10,455
2177	福岡	乙金	1,799	487	27	14,914	11,290	6,577	18	12	6	460	▲ 1,711	10,075
2178	福岡	宗像	3,470	562	20	5,647	5,717	3,933	7	4	2	275	▲ 488	5,517
2179	福岡	日の里	749	175	11	14,280	10,175	5,662	17	11	6	396	2,472	13,077
2180	福岡	前原営業所	1,642	541	128	77,869	32,615	8,008	94	61	32	560	▲ 2,182	31,180
2181	福岡	那珂川別	1,246	290	20	15,734	10,627	5,655	19	12	7	396	1,285	12,346
2182	福岡	宇美	1,488	328	18	12,116	9,192	5,363	15	10	5	375	▲ 3,266	6,331
2183	福岡	篠栗	279	84	18	66,040	28,226	7,357	80	52	27	515	▲ 5,433	23,467
2184	福岡	志免	1,541	377	16	10,163	9,159	5,947	12	8	4	416	▲ 845	8,754
2185	福岡	古賀新宮	1,242	350	49	39,727	19,413	6,859	48	31	17	480	2,848	22,837
2186	福岡	古賀	3,344	608	128	38,141	16,473	4,421	46	30	16	309	3,234	20,108
2187	福岡	久山	188	34	6	33,485	14,963	4,382	40	26	14	307	▲ 1,789	13,561
2188	福岡	長者原	188	46	6	33,760	16,650	5,982	41	27	14	418	▲ 1,002	16,148
2189	福岡	福岡	2,302	517	72	31,342	15,359	5,455	38	25	13	382	▲ 1,948	13,869
2190	福岡	津屋崎	188	31	5	25,710	12,101	3,977	31	20	11	278	▲ 1,954	10,487
2191	福岡	宗像玄海	188	33	4	18,744	10,137	4,214	23	15	8	295	▲ 1,748	8,730
2192	福岡	福岡芦屋	1,575	351	17	10,937	8,867	5,411	13	9	5	379	▲ 329	8,944
2193	福岡	折尾水巻	1,959	492	26	13,096	10,238	6,100	16	10	5	427	1,229	11,925
2194	福岡	折尾海老津	1,694	363	18	10,409	8,493	5,204	13	8	4	364	617	9,499
2195	福岡	折尾遠賀川	188	64	8	43,097	21,893	8,274	52	34	18	579	▲ 2,727	19,849
2196	福岡	直方小竹	195	66	30	153,191	56,626	8,218	185	120	64	575	34,106	91,676
2197	福岡	直方鞍手	526	98	4	8,478	7,216	4,537	10	7	4	317	▲ 951	6,603
2198	福岡	直方宮田	755	172	7	9,834	8,631	5,523	12	8	4	386	▲ 211	8,830
2199	福岡	直方若宮	223	50	6	26,289	13,762	5,455	32	21	11	382	▲ 2,435	11,773
2200	福岡	若宮吉川	161	41	5	31,927	16,233	6,144	39	25	13	430	▲ 2,869	13,871

2201	福岡	飯塚桂川	188	41	9	48,385	20,529	5,239	58	38	20	367	▲ 3,511	17,501
2202	福岡	稲築	685	209	15	21,641	14,257	7,419	26	17	9	519	▲ 4,797	10,031
2203	福岡	飯塚碓井	161	85	16	97,789	43,735	12,834	118	77	41	898	12,276	57,145
2204	福岡	飯塚大隈	219	65	12	56,260	24,948	7,170	68	44	23	502	▲ 3,597	21,988
2205	福岡	飯塚筑穂	223	41	8	35,416	15,704	4,513	43	28	15	316	▲ 2,608	13,498
2206	福岡	飯塚庄内	188	46	4	19,702	12,139	5,913	24	15	8	414	▲ 2,355	10,245
2207	福岡	杷木	188	39	15	80,758	30,584	5,064	98	63	34	354	21,239	52,372
2208	福岡	甘木朝倉	230	52	8	35,163	16,660	5,548	42	28	15	388	4,574	21,707
2209	福岡	夜須	195	70	14	73,890	32,011	8,662	89	58	31	606	7,115	39,910
2210	福岡	二丈	128	35	4	32,325	16,766	6,551	39	25	13	458	▲ 2,903	14,398
2211	福岡	福吉	161	32	2	15,490	9,775	4,880	19	12	6	341	▲ 1,392	8,761
2212	福岡	前原志摩	188	42	5	24,837	13,281	5,432	30	20	10	380	▲ 2,624	11,097
2213	福岡	芥屋	158	36	4	23,229	12,917	5,577	28	18	10	390	▲ 2,009	11,354
2214	福岡	田主丸吉井	763	179	24	31,249	15,571	5,696	38	25	13	399	2,336	18,382
2215	福岡	田主丸	2,174	514	50	23,196	13,073	5,743	28	18	10	402	1,080	14,611
2216	福岡	浮羽	194	43	6	31,187	15,203	5,348	38	24	13	374	▲ 2,719	12,933
2217	福岡	久留米北野	188	60	15	79,806	32,949	7,730	96	63	33	541	▲ 4,031	29,651
2218	福岡	大刀洗	219	46	2	8,380	7,696	5,048	10	7	3	353	▲ 1,126	6,943
2219	福岡	城島	393	82	7	17,726	10,697	5,096	21	14	7	357	1,489	12,585
2220	福岡	大木	188	69	31	164,711	60,928	8,879	199	129	69	621	15,557	77,503
2221	福岡	三潨	188	41	11	60,568	24,419	5,279	73	48	25	369	15,770	40,704
2222	福岡	黒木	226	67	10	44,547	21,295	7,218	54	35	19	505	▲ 3,307	18,601
2223	福岡	八女大洲	161	44	1	8,363	9,213	6,570	10	7	3	460	▲ 1,045	8,648
2224	福岡	上陽	161	58	16	100,983	40,626	8,715	122	79	42	610	23,697	65,176
2225	福岡	光友	168	68	20	118,460	47,233	9,800	143	93	49	686	▲ 7,796	40,408
2226	福岡	広川	219	50	10	45,302	19,850	5,534	55	36	19	387	▲ 2,970	17,377
2227	福岡	福岡矢部	168	59	6	34,227	19,358	8,542	41	27	14	598	▲ 2,903	17,135
2228	福岡	星野	161	46	2	14,811	11,624	6,944	18	12	6	486	▲ 1,654	10,492
2229	福岡	瀬高	4,762	820	105	21,981	11,129	4,183	27	17	9	293	▲ 1,043	10,432
2230	福岡	柳川大和	230	67	7	30,814	16,812	7,075	37	24	13	495	▲ 3,450	13,931
2231	福岡	柳川	2,560	633	50	19,679	12,228	6,009	24	15	8	420	▲ 1,554	11,141
2232	福岡	瀬高山川	161	42	3	19,842	12,589	6,319	24	16	8	442	▲ 1,758	11,321
2233	福岡	江浦	188	46	7	35,621	17,247	5,991	43	28	15	419	▲ 2,895	14,857
2234	福岡	田川香春	219	71	33	151,739	55,810	7,861	183	119	63	550	42,385	99,110
2235	福岡	田川添田	195	44	6	32,441	15,693	5,442	39	25	14	381	▲ 3,197	12,955
2236	福岡	田川金田	894	210	5	5,790	7,534	5,704	7	5	2	399	▲ 531	7,416
2237	福岡	田川糸田	188	42	7	38,704	17,644	5,414	47	30	16	379	▲ 3,208	14,908
2238	福岡	田川豊前川崎	533	92	2	4,206	5,527	4,198	5	3	2	294	▲ 310	5,521
2239	福岡	田川赤池	195	48	4	20,519	12,422	5,938	25	16	9	415	▲ 2,158	10,729
2240	福岡	田川大任	161	46	8	47,900	22,128	6,992	58	38	20	489	▲ 4,254	18,479
2241	福岡	田川油須原	161	58	6	39,695	21,235	8,691	48	31	17	608	▲ 2,126	19,813
2242	福岡	苅田	1,103	221	22	19,632	11,065	4,861	24	15	8	340	1,243	12,695
2243	福岡	行橋犀川	230	83	13	58,359	27,193	8,751	71	46	24	612	▲ 4,757	23,189
2244	福岡	行橋勝山	161	57	6	39,375	21,041	8,598	48	31	16	602	▲ 2,524	19,214
2245	福岡	行橋豊津	223	73	7	31,023	17,749	7,946	37	24	13	556	▲ 3,118	15,261
2246	福岡	行橋椎田	219	49	6	29,405	14,748	5,456	36	23	12	382	4,941	20,142
2247	福岡	行橋築城	188	43	4	23,016	12,762	5,489	28	18	10	384	▲ 2,315	10,887
2248	福岡	杵岐	2,494	563	102	40,720	18,350	5,483	49	32	17	384	269	19,101
2249	福岡	厳原	1,803	602	113	62,861	27,982	8,118	76	49	26	568	▲ 4,326	24,375
2250	福岡	豆酸	167	73	8	49,833	26,373	10,626	60	39	21	743	▲ 4,808	22,428
2251	福岡	鷄知	127	50	8	61,313	28,879	9,504	74	48	26	665	▲ 5,272	24,420
2252	福岡	芦辺	195	55	8	43,404	20,561	6,845	52	34	18	479	▲ 3,328	17,816
2253	福岡	杵岐石田	161	57	7	43,752	22,448	8,622	53	34	18	603	▲ 3,736	19,420
2254	福岡	勝本	161	57	22	137,032	51,832	8,530	166	108	57	597	▲ 7,979	44,781
2255	福岡	小船越	161	50	2	10,007	10,681	7,519	12	8	4	526	▲ 1,064	10,167
2256	福岡	小茂田	167	89	24	142,454	57,905	12,889	172	112	59	902	▲ 8,626	50,524
2257	福岡	仁田	164	73	10	59,735	29,713	10,837	72	47	25	758	▲ 4,396	26,219
2258	福岡	対馬佐賀	1,028	253	30	28,759	15,057	5,969	35	23	12	418	▲ 2,001	13,544
2259	福岡	比田勝	133	58	23	171,298	64,620	10,490	207	135	71	734	▲ 10,654	55,113
2260	福岡	豊玉交換送	161	48	6	34,866	18,218	7,200	42	27	15	504	▲ 3,374	15,432
2261	佐賀	蓮池	128	25	1	10,535	8,111	4,782	13	8	4	335	▲ 1,381	7,090
2262	佐賀	川久保	189	36	3	14,494	9,196	4,616	18	11	6	323	▲ 668	8,886
2263	佐賀	高木瀬	3,709	1,434	265	71,383	31,949	9,392	86	56	30	657	6,319	39,097
2264	佐賀	唐津	3,932	1,131	148	37,594	18,872	6,992	45	30	16	489	▲ 2,828	16,624
2265	佐賀	唐津山本	127	32	6	50,008	21,958	6,155	60	39	21	431	▲ 4,734	17,775
2266	佐賀	唐津鏡	162	48	4	23,214	14,618	7,282	28	18	10	509	▲ 2,840	12,343
2267	佐賀	湊	162	62	9	56,283	27,151	9,365	68	44	23	655	▲ 5,799	22,142
2268	佐賀	佐賀鳥栖	2,436	812	105	43,247	21,763	8,097	52	34	18	566	▲ 4,626	17,807
2269	佐賀	多久	1,569	454	63	39,937	19,660	7,040	48	31	17	492	▲ 987	19,261
2270	佐賀	東多久	158	47	7	43,007	20,851	7,261	52	34	18	508	▲ 3,548	17,915
2271	佐賀	伊万里	4,832	953	77	16,011	9,852	4,792	19	13	7	335	▲ 2,336	7,890
2272	佐賀	久原	189	29	3	15,095	8,488	3,718	18	12	6	260	▲ 1,304	7,480
2273	佐賀	伊万里黒川	238	47	5	22,343	11,847	4,787	27	18	9	335	▲ 1,758	10,478
2274	佐賀	波多津	162	53	5	31,409	17,956	8,031	38	25	13	562	▲ 2,465	16,129
2275	佐賀	伊万里松浦	162	58	2	15,240	13,606	8,790	18	12	6	615	▲ 2,267	11,990
2276	佐賀	大川野	162	76	18	110,454	46,344	11,440	133	87	46	800	▲ 6,525	40,885
2277	佐賀	南波多	162	51	3	20,046	14,031	7,696	24	16	8	538	▲ 2,089	12,528
2278	佐賀	武雄	2,958	753	94	31,740	16,213	6,183	38	25	13	433	▲ 2,397	14,325
2279	佐賀	西川登	162	70	10	61,137	29,839	10,520	74	48	25	736	▲ 3,837	26,885

2280	佐賀	若木	162	48	1	5,498	9,014	7,277	7	4	2	509	▲ 673	8,863
2281	佐賀	佐賀鹿島	3,733	757	83	22,281	11,968	4,927	27	17	9	345	▲ 1,303	11,063
2282	佐賀	諸富	189	47	7	34,610	17,017	6,080	42	27	14	425	▲ 3,300	14,225
2283	佐賀	川副南	189	56	21	112,617	42,720	7,133	136	88	47	499	▲ 27,357	70,847
2284	佐賀	久保田	134	62	20	149,833	58,684	11,337	181	118	62	793	▲ 10,636	49,202
2285	佐賀	佐賀大和	189	49	15	79,708	31,466	6,278	96	63	33	439	▲ 8,921	41,018
2286	佐賀	神埼	1,543	393	68	44,271	20,175	6,185	53	35	18	433	▲ 390	20,324
2287	佐賀	佐賀千代田	220	44	5	24,387	12,585	4,879	29	19	10	341	▲ 1,438	11,546
2288	佐賀	基山	189	49	6	32,038	16,389	6,265	39	25	13	438	▲ 3,238	13,666
2289	佐賀	鳥栖中原	158	39	4	28,121	14,883	5,997	34	22	12	420	▲ 2,613	12,758
2290	佐賀	北茂安	220	51	9	41,676	18,828	5,658	50	33	17	396	▲ 3,214	16,110
2291	佐賀	三根	162	48	3	16,840	12,557	7,235	20	13	7	506	▲ 2,749	10,354
2292	佐賀	小城	980	271	51	52,023	23,161	6,722	63	41	22	470	▲ 3,346	20,411
2293	佐賀	牛津	189	62	15	76,845	32,280	7,997	93	60	32	559	▲ 5,463	27,561
2294	佐賀	浜崎	127	32	1	11,531	9,822	6,178	14	9	5	432	▲ 1,584	8,698
2295	佐賀	七山	162	49	3	19,472	13,519	7,366	24	15	8	515	▲ 1,261	12,820
2296	佐賀	巖木	127	28	3	22,417	12,450	5,366	27	18	9	375	▲ 2,560	10,319
2297	佐賀	相知	189	42	5	27,847	14,197	5,397	34	22	12	378	▲ 2,530	12,113
2298	佐賀	入野	162	58	3	20,629	15,281	8,762	25	16	9	613	▲ 2,459	13,485
2299	佐賀	玄海	162	60	6	38,891	21,316	9,026	47	31	16	631	▲ 3,014	19,027
2300	佐賀	呼子	220	45	5	22,061	11,930	4,959	27	17	9	347	▲ 2,186	10,144
2301	佐賀	有田	1,029	325	40	39,000	19,989	7,665	47	31	16	536	▲ 2,214	18,405
2302	佐賀	西有田	162	67	12	76,565	34,196	10,002	93	60	32	700	▲ 5,250	29,831
2303	佐賀	武雄山内	162	42	3	21,594	13,168	6,344	26	17	9	444	▲ 2,789	10,875
2304	佐賀	武雄北方	196	66	16	81,112	33,800	8,169	98	64	34	572	▲ 7,156	41,724
2305	佐賀	佐賀大町	189	39	3	17,648	10,526	4,949	21	14	7	346	▲ 2,003	8,911
2306	佐賀	江北	189	49	7	36,240	17,734	6,282	44	28	15	440	▲ 3,339	14,922
2307	佐賀	佐賀白石	220	62	6	26,846	15,385	6,902	32	21	11	483	▲ 3,041	12,891
2308	佐賀	佐賀福富	162	53	3	17,085	13,440	8,041	21	13	7	563	▲ 1,997	12,047
2309	佐賀	有明	158	54	5	29,869	17,666	8,227	36	23	12	576	▲ 3,234	15,079
2310	佐賀	太良	127	48	14	112,966	44,948	9,251	136	89	47	647	▲ 8,416	37,451
2311	佐賀	太良大浦	162	47	2	11,125	10,542	7,027	13	9	5	492	▲ 954	10,107
2312	佐賀	鹿島塩田	189	42	4	22,410	12,539	5,457	27	18	9	382	▲ 2,666	10,309
2313	佐賀	嬉野電交局舎	189	39	10	52,481	21,571	4,987	63	41	22	349	▲ 6,251	28,297
2314	長崎	浦上	2,700	896	162	59,967	27,011	8,061	72	47	25	564	▲ 4,101	23,618
2315	長崎	新長	6,073	1,476	312	51,335	22,128	5,906	62	40	21	413	▲ 2,029	24,693
2316	長崎	小ヶ倉	1,008	286	95	94,473	36,753	6,900	114	74	39	483	▲ 4,886	32,577
2317	長崎	長崎茂木	127	27	2	18,900	11,096	5,124	23	15	8	358	▲ 2,335	9,165
2318	長崎	稲佐	1,115	213	20	18,381	10,458	4,650	22	14	8	325	▲ 481	10,346
2319	長崎	木鉢	188	37	7	37,351	16,529	4,726	45	29	16	331	▲ 2,642	14,308
2320	長崎	深堀	188	43	11	56,185	23,252	5,498	68	44	23	385	▲ 6,519	30,291
2321	長崎	東長崎	943	241	83	88,348	34,133	6,215	107	69	37	435	▲ 3,363	31,418
2322	長崎	滑石	1,275	444	352	276,259	95,757	8,459	334	217	115	592	▲ 86,187	183,202
2323	長崎	式見	127	30	8	65,103	26,312	5,739	79	51	27	402	▲ 16,231	43,102
2324	長崎	長崎三重	223	62	10	44,812	20,857	6,696	54	35	19	468	▲ 194	21,627
2325	長崎	早岐	1,636	533	22	13,152	12,070	7,914	16	10	5	554	▲ 1,071	11,584
2326	長崎	佐世保大和	1,917	522	88	45,766	21,076	6,614	55	36	19	463	▲ 3,518	18,131
2327	長崎	佐世保大野	746	237	63	84,293	34,352	7,716	102	66	35	540	▲ 7,481	27,614
2328	長崎	柚木	127	18	3	27,367	12,168	3,520	33	21	11	246	▲ 2,794	9,685
2329	長崎	鹿子前	786	170	10	12,819	9,316	5,265	15	10	5	368	▲ 855	8,859
2330	長崎	相浦	353	120	25	70,162	30,465	8,294	85	55	29	580	▲ 13,324	44,538
2331	長崎	南風崎	161	54	4	23,069	15,494	8,204	28	18	10	574	▲ 1,935	14,189
2332	長崎	針尾	223	77	21	94,387	38,147	8,321	114	74	39	582	▲ 14,272	53,228
2333	長崎	三川内	161	62	13	82,077	35,249	9,313	99	64	34	652	▲ 15,639	51,737
2334	長崎	佐世保別	4,464	1,518	313	70,072	30,408	8,265	85	55	29	578	▲ 3,817	27,338
2335	長崎	島原	2,804	982	287	102,294	40,838	8,513	124	80	43	596	▲ 3,813	37,868
2336	長崎	諫早	7,934	2,054	173	21,836	13,190	6,290	26	17	9	440	▲ 1,710	11,972
2337	長崎	西諫早	1,323	323	30	22,966	13,186	5,929	28	18	10	415	▲ 1,550	12,107
2338	長崎	有喜	161	60	5	32,979	19,432	9,011	40	26	14	630	▲ 3,923	16,219
2339	長崎	大村	2,273	547	93	40,813	18,748	5,851	49	32	17	409	▲ 7,344	26,599
2340	長崎	竹松	202	51	15	72,721	29,158	6,178	88	57	30	432	▲ 8,276	38,041
2341	長崎	福江	4,055	1,173	176	43,350	20,729	7,030	52	34	18	492	▲ 2,068	19,257
2342	長崎	長崎平戸	1,845	689	121	65,493	29,769	9,073	79	51	27	635	▲ 5,501	25,060
2343	長崎	紐差	161	58	12	71,701	31,476	8,818	87	56	30	617	▲ 4,932	27,334
2344	長崎	津吉	161	57	6	36,357	20,064	8,575	44	29	15	600	▲ 3,857	16,895
2345	長崎	松浦	1,311	421	91	69,718	29,829	7,798	84	55	29	546	▲ 3,196	27,347
2346	長崎	御厨	127	16	1	7,991	5,612	3,087	10	6	3	216	▲ 933	4,914
2347	長崎	今福	161	62	15	90,352	37,927	9,376	109	71	38	656	▲ 6,038	32,763
2348	長崎	野母崎	161	56	8	49,240	23,967	8,407	59	39	21	588	▲ 306	24,980
2349	長崎	長崎三和	223	63	16	69,385	28,808	6,882	84	54	29	481	▲ 4,250	25,206
2350	長崎	多良見	219	54	14	64,561	26,342	5,941	78	51	27	416	▲ 4,613	22,301
2351	長崎	長与	1,101	251	29	26,209	13,827	5,545	32	21	11	388	▲ 3,993	10,286
2352	長崎	時津	226	44	9	38,491	16,926	4,763	47	30	16	333	▲ 2,873	14,479
2353	長崎	琴海	133	36	15	109,289	41,129	6,594	132	86	46	461	▲ 1,108	40,746
2354	長崎	西彼	127	29	6	51,323	21,731	5,513	62	40	21	386	▲ 10,864	33,104
2355	長崎	西彼大串	127	27	7	56,119	22,951	5,218	68	44	23	365	▲ 3,465	19,986
2356	長崎	黒口	161	49	5	30,598	16,997	7,328	37	24	13	513	▲ 670	16,914
2357	長崎	崎戸	158	40	4	23,141	13,522	6,209	28	18	10	434	▲ 1,465	12,547
2358	長崎	大瀬戸	2,161	661	164	75,965	31,433	7,428	92	60	32	520	▲ 3,833	28,304

2359	長崎	東彼杵	157	49	18	113,632	43,476	7,568	137	89	47	529	16,580	60,858
2360	長崎	川棚	220	45	5	24,085	12,609	4,998	29	19	10	350	▲ 3,143	9,874
2361	長崎	波佐見	219	43	3	14,749	9,454	4,793	18	12	6	335	▲ 1,631	8,194
2362	長崎	飯盛	161	45	2	11,079	10,320	6,819	13	9	5	477	▲ 1,617	9,207
2363	長崎	湯江	188	36	4	18,963	10,621	4,629	23	15	8	324	▲ 1,870	9,121
2364	長崎	小長井	127	32	11	83,569	32,489	6,081	101	66	35	425	▲ 5,437	27,679
2365	長崎	島原有明	223	68	17	77,492	31,904	7,416	94	61	32	519	▲ 4,295	28,315
2366	長崎	島原国見	219	39	6	25,444	12,365	4,325	31	20	11	303	▲ 2,012	10,718
2367	長崎	島原瑞穂	162	44	2	14,404	11,107	6,555	17	11	6	459	▲ 1,453	10,147
2368	長崎	諫早吾妻	161	46	4	22,926	14,148	6,903	28	18	10	483	▲ 1,060	15,747
2369	長崎	愛野森山	161	55	10	59,831	27,284	8,377	72	47	25	586	▲ 4,685	23,329
2370	長崎	千々石	161	33	3	18,475	10,861	5,023	22	15	8	351	▲ 1,378	12,635
2371	長崎	長崎小浜	1,427	391	77	53,948	23,702	6,654	65	42	22	466	▲ 3,436	20,861
2372	長崎	雲仙	199	93	16	80,270	36,680	11,315	97	63	33	792	▲ 5,702	31,963
2373	長崎	加津佐	189	49	6	31,948	16,344	6,249	39	25	13	437	▲ 3,020	13,838
2374	長崎	長崎口之津	127	23	2	13,740	8,825	4,483	17	11	6	314	▲ 1,508	7,665
2375	長崎	南有馬	161	42	5	29,414	15,604	6,309	36	23	12	441	▲ 3,045	13,071
2376	長崎	有家	188	49	7	37,750	18,303	6,374	46	30	16	446	▲ 3,443	15,398
2377	長崎	島原深江	188	34	6	29,478	13,670	4,355	36	23	12	305	▲ 2,458	11,588
2378	長崎	田平	188	41	5	26,878	13,825	5,331	32	21	11	373	▲ 2,554	11,708
2379	佐賀	伊万里福島	162	61	8	47,341	24,084	9,124	57	37	20	638	▲ 4,701	20,135
2380	佐賀	鷹島	162	65	7	41,086	22,720	9,737	50	32	17	681	▲ 4,515	18,985
2381	長崎	江迎	219	48	6	26,382	13,635	5,298	32	21	11	371	▲ 2,640	11,430
2382	長崎	鹿町	161	46	4	24,275	14,542	6,871	29	19	10	481	▲ 2,330	12,751
2383	長崎	小佐々	161	53	9	58,156	26,329	7,952	70	46	24	556	▲ 13,568	40,593
2384	長崎	楠泊	161	45	2	13,231	10,940	6,759	16	10	6	473	▲ 1,193	10,252
2385	長崎	佐々	223	112	16	70,263	34,417	12,214	85	55	29	854	▲ 5,066	30,374
2386	長崎	佐世保吉井	161	49	5	29,299	16,696	7,438	35	23	12	520	▲ 2,811	14,475
2387	長崎	富江	219	47	3	11,833	8,956	5,217	14	9	5	365	▲ 1,533	7,816
2388	長崎	青方	188	49	2	12,382	10,224	6,311	15	10	5	441	▲ 1,967	8,728
2389	長崎	有川	2,286	766	124	54,056	25,219	8,137	65	42	23	569	▲ 2,962	22,956
2390	長崎	五島花島	56	29	5	92,979	41,895	12,514	112	73	39	875	▲ 8,795	34,199
2391	長崎	長崎高島	158	53	5	34,534	19,131	8,218	42	27	14	711	▲ 3,560	23,485
2392	長崎	三井楽	161	46	3	17,599	12,560	6,999	21	14	7	490	▲ 2,589	10,503
2393	長崎	小値賀別	161	76	20	121,934	49,994	11,463	147	96	51	802	▲ 7,927	43,163
2394	長崎	新魚目交換局	161	73	2	15,225	15,762	10,951	18	12	6	766	▲ 1,444	15,120
2395	長崎	生月電交	219	45	3	11,938	8,759	4,987	14	9	5	349	▲ 1,213	7,923
2396	長崎	大瀬戸黒崎	161	58	8	47,852	23,896	8,775	58	38	20	614	▲ 206	24,832
2397	長崎	長崎岐宿	161	60	3	16,269	14,217	9,076	20	13	7	635	▲ 2,366	12,526
2398	長崎	長崎奈留	161	54	2	11,943	11,872	8,098	14	9	5	567	▲ 2,161	10,306
2399	長崎	奈良尾	161	62	4	26,614	17,832	9,422	32	21	11	659	▲ 2,609	15,946
2400	長崎	南串山	162	50	2	14,803	12,158	7,480	18	12	6	523	▲ 1,305	11,412
2401	長崎	肥前大島	99	66	17	177,237	72,172	16,165	214	139	74	1,131	▲ 13,561	60,169
2402	長崎	平戸大島	158	63	4	23,318	17,146	9,777	28	18	10	684	▲ 3,447	14,439
2403	長崎	北有馬	161	63	16	101,707	41,715	9,576	123	80	42	670	▲ 9,819	52,449
2404	長崎	有川若松	158	68	13	81,801	36,360	10,511	99	64	34	735	▲ 4,872	32,420
2405	長崎	池島	158	102	21	135,557	58,477	15,641	164	106	56	1,094	▲ 0	59,897
2406	熊本	東	2,436	444	140	57,551	22,616	4,430	70	45	24	310	▲ 1,413	21,652
2407	熊本	健軍	1,922	410	51	26,296	13,497	5,187	32	21	11	363	▲ 1,365	12,559
2408	熊本	立田	906	269	53	58,924	25,841	7,221	71	46	25	505	▲ 2,573	23,915
2409	熊本	田迎	1,389	487	20	14,540	13,114	8,519	18	11	6	596	▲ 662	13,083
2410	熊本	熊本小島	471	115	12	24,942	13,836	5,954	30	20	10	417	▲ 1,849	12,464
2411	熊本	桜町	5,334	1,610	409	76,605	31,543	7,336	93	60	32	513	▲ 4,232	28,009
2412	熊本	熊本河内	127	31	7	57,300	23,980	5,873	69	45	24	411	▲ 9,959	34,488
2413	熊本	熊本清水	1,604	342	76	47,483	20,189	5,184	57	37	20	363	▲ 2,725	17,941
2414	熊本	北部	127	33	7	54,957	23,728	6,361	66	43	23	445	▲ 5,012	19,293
2415	熊本	天明	128	41	6	43,855	21,709	7,851	53	34	18	549	▲ 4,713	17,650
2416	熊本	飽田	127	65	22	174,301	67,452	12,373	211	137	73	866	▲ 10,291	58,448
2417	熊本	帯山	13,764	5,289	1,025	74,485	32,874	9,337	90	58	31	653	▲ 4,068	29,638
2418	熊本	託麻別館	1,002	398	44	44,341	23,673	9,661	54	35	18	676	▲ 6,326	18,130
2419	熊本	新川尻	857	181	31	35,695	16,405	5,125	43	28	15	359	▲ 80	16,930
2420	熊本	熊本南部	7,254	1,811	265	36,548	17,616	6,067	44	29	15	424	▲ 1,671	16,457
2421	熊本	日奈久	127	23	1	6,368	6,327	4,315	8	5	3	302	▲ 897	5,748
2422	熊本	郡築	127	43	9	69,296	30,056	8,158	84	54	29	571	▲ 6,017	24,777
2423	熊本	竜峰	127	28	1	11,182	8,948	5,415	14	9	5	379	▲ 1,572	7,783
2424	熊本	人吉別館	2,067	548	299	144,638	52,152	6,446	175	114	60	451	▲ 14,897	67,849
2425	熊本	荒尾	2,189	365	24	10,884	7,492	4,053	13	9	5	284	▲ 629	7,174
2426	熊本	府本	189	31	2	12,427	7,945	4,018	15	10	5	281	▲ 1,265	6,991
2427	熊本	荒尾緑ヶ丘	223	79	18	78,661	33,441	8,584	95	62	33	601	▲ 5,254	28,978
2428	熊本	水俣	3,673	796	75	20,535	11,752	5,263	25	16	9	368	▲ 1,396	13,566
2429	熊本	玉名	4,906	1,177	142	28,946	14,978	5,831	35	23	12	408	▲ 2,577	12,879
2430	熊本	玉名大浜	224	79	13	55,926	26,237	8,564	68	44	23	599	▲ 9,766	36,737
2431	熊本	本渡	3,174	857	103	32,381	16,791	6,559	39	25	13	459	▲ 1,238	18,565
2432	熊本	山鹿	4,706	780	75	15,933	9,063	4,028	19	13	7	282	▲ 1,029	8,355
2433	熊本	牛深	2,347	593	59	24,993	14,032	6,134	30	20	10	429	▲ 2,861	17,382
2434	熊本	菊池	2,390	637	25	10,484	9,787	6,474	13	8	4	453	▲ 926	9,339
2435	熊本	水源	162	58	6	35,679	20,015	8,740	43	28	15	611	▲ 2,958	17,754
2436	熊本	宇土	1,057	304	26	24,545	14,734	6,978	30	19	10	488	▲ 3,376	11,905
2437	熊本	網田	162	43	5	32,657	16,756	6,436	39	26	14	450	▲ 3,671	13,614

2438	熊本	三角	782	153	12	15,566	9,676	4,757	19	12	6	333	▲ 1,485	8,561
2439	熊本	郡浦	159	48	3	17,318	12,763	7,291	21	14	7	510	▲ 1,024	12,291
2440	熊本	松橋城南	220	52	8	35,804	17,080	5,766	43	28	15	403	▲ 2,904	14,665
2441	熊本	松橋	3,914	993	179	45,775	20,628	6,163	55	36	19	431	▲ 417	21,586
2442	熊本	松橋小川	220	41	2	9,691	7,596	4,534	12	8	4	317	▲ 1,639	6,298
2443	熊本	松橋豊野	162	46	2	10,092	10,167	6,978	12	8	4	488	▲ 1,537	9,142
2444	熊本	堅志田	162	53	2	15,140	12,811	8,027	18	12	6	562	▲ 2,066	11,343
2445	熊本	砥用	161	52	5	31,268	17,771	7,890	38	25	13	552	▲ 1,178	17,221
2446	熊本	岱明	220	46	5	24,783	12,924	5,093	30	19	10	356	▲ 3,590	16,929
2447	熊本	天水	127	41	4	29,283	17,040	7,786	35	23	12	545	▲ 3,918	13,737
2448	熊本	玉東	162	44	12	76,704	30,853	6,615	93	60	32	463	▲ 3,830	27,671
2449	熊本	菊水	162	32	1	7,266	7,061	4,765	9	6	3	333	▲ 1,453	5,959
2450	熊本	三加和	162	43	4	27,760	15,213	6,441	34	22	12	451	▲ 2,979	12,753
2451	熊本	南関	224	50	6	27,047	13,997	5,450	33	21	11	381	▲ 2,657	11,786
2452	熊本	熊本長洲	526	104	6	10,592	8,173	4,826	13	8	4	338	▲ 1,209	7,327
2453	熊本	鹿北	162	49	15	95,679	37,653	7,418	116	75	40	519	▲ 22,589	60,992
2454	熊本	菊鹿	162	36	4	23,990	13,002	5,421	29	19	10	379	▲ 2,109	11,330
2455	熊本	鹿本	189	47	9	45,492	20,478	6,103	55	36	19	427	▲ 4,167	16,848
2456	熊本	鹿央	162	60	13	81,288	34,716	9,029	98	64	34	632	▲ 4,864	30,680
2457	熊本	植木岩野	600	192	7	12,146	11,609	7,771	15	10	5	544	▲ 1,467	10,716
2458	熊本	旭志	162	66	12	72,040	32,630	9,865	87	57	30	690	▲ 5,152	28,342
2459	熊本	熊本大津	292	78	5	17,462	12,025	6,507	21	14	7	455	▲ 3,926	8,596
2460	熊本	菊陽	224	48	5	20,218	11,563	5,174	24	16	8	362	▲ 1,985	9,988
2461	熊本	合志	220	53	3	13,471	10,138	5,881	16	11	6	411	▲ 2,083	8,499
2462	熊本	泗水	162	39	5	33,512	16,389	5,799	40	26	14	406	▲ 2,834	14,041
2463	熊本	西合志	220	39	3	13,382	8,508	4,279	16	11	6	299	▲ 1,203	7,637
2464	熊本	一の宮	1,595	297	47	29,417	13,829	4,533	36	23	12	317	▲ 2,424	11,793
2465	熊本	阿蘇	147	77	21	139,656	56,784	12,653	169	110	58	2,353	▲ 10,407	49,067
2466	熊本	坊中	127	36	6	44,572	21,026	6,941	54	35	19	486	▲ 4,119	17,501
2467	熊本	南小国	127	39	8	59,694	26,398	7,535	72	47	25	527	▲ 3,283	23,786
2468	熊本	熊本小国	945	326	81	85,970	35,559	8,393	104	68	36	587	▲ 7,041	29,313
2469	熊本	蘇陽	293	106	16	55,660	26,356	8,768	67	44	23	613	▲ 3,374	23,729
2470	熊本	高森	1,473	415	83	56,516	24,709	6,850	68	44	24	479	▲ 1,798	23,526
2471	熊本	南阿蘇	225	56	16	72,403	28,912	6,033	87	57	30	422	▲ 4,047	25,461
2472	熊本	熊本西原	162	53	5	29,669	17,302	7,927	36	23	12	555	▲ 3,458	14,470
2473	熊本	御船	189	74	16	83,238	35,740	9,437	101	65	35	660	▲ 6,644	29,957
2474	熊本	嘉島	158	56	12	76,350	32,656	8,529	92	60	32	597	▲ 6,988	26,449
2475	熊本	木山	267	112	23	86,283	37,459	10,194	104	68	36	713	▲ 6,813	31,567
2476	熊本	甲佐	220	52	3	15,711	10,726	5,761	19	12	7	403	▲ 2,298	8,869
2477	熊本	矢部別館	1,812	521	66	36,698	18,585	6,988	44	29	15	489	▲ 2,546	16,616
2478	熊本	矢部清和	162	65	8	46,429	24,435	9,763	56	36	19	683	▲ 4,695	20,534
2479	熊本	坂本	162	123	76	470,948	167,247	18,427	569	370	196	1,289	▲ 142,127	311,798
2480	熊本	千丁	127	33	4	34,744	17,284	6,305	42	27	14	441	▲ 3,774	14,034
2481	熊本	熊本鏡	464	135	12	26,810	15,567	7,095	32	21	11	496	▲ 1,715	14,412
2482	熊本	宮原	127	25	3	26,196	13,097	4,819	32	21	11	337	▲ 1,736	11,762
2483	熊本	東陽	162	60	15	90,543	37,583	8,971	109	71	38	628	▲ 5,737	32,692
2484	熊本	水俣田浦	162	43	5	30,827	16,205	6,464	37	24	13	452	▲ 2,131	14,600
2485	熊本	芦北	795	185	21	26,136	13,909	5,650	32	21	11	395	▲ 2,020	12,348
2486	熊本	湯浦	162	59	15	94,954	38,840	8,835	115	75	40	618	▲ 5,782	33,906
2487	熊本	津奈木	162	42	7	41,457	19,360	6,260	50	33	17	438	▲ 3,037	16,861
2488	熊本	錦	224	66	15	66,803	28,216	7,106	81	52	28	497	▲ 4,106	24,768
2489	熊本	免田	189	35	5	25,503	12,553	4,494	31	20	11	314	▲ 2,469	10,460
2490	熊本	多良木	612	174	35	57,632	25,114	6,902	70	45	24	483	▲ 2,870	22,866
2491	熊本	湯前	162	60	13	79,482	34,075	8,959	96	62	33	627	▲ 5,216	29,677
2492	熊本	一勝地	162	65	16	98,416	40,812	9,712	119	77	41	679	▲ 5,514	36,214
2493	熊本	大矢野	220	40	2	10,852	7,886	4,457	13	9	5	312	▲ 1,032	7,193
2494	熊本	本渡松島	158	58	22	136,108	51,859	8,849	164	107	57	619	▲ 40,622	93,428
2495	熊本	赤崎	159	55	8	48,176	23,581	8,357	58	38	20	585	▲ 3,892	20,390
2496	熊本	姫戸	162	55	19	119,144	45,958	8,308	144	94	50	581	▲ 6,725	40,102
2497	熊本	竜ヶ岳	159	66	24	153,655	58,731	10,176	186	121	64	712	▲ 41,983	101,797
2498	熊本	五和	128	37	5	37,907	19,025	7,047	46	30	16	493	▲ 3,352	16,258
2499	熊本	本渡富岡	127	41	9	73,546	31,080	7,839	89	58	31	548	▲ 6,375	25,431
2500	熊本	河浦	162	75	11	70,445	33,523	11,262	85	55	29	788	▲ 5,597	28,883
2501	熊本	横島	162	50	3	21,493	14,245	7,453	26	17	9	521	▲ 2,563	12,255
2502	熊本	松合	159	49	4	28,230	16,464	7,543	34	22	12	528	▲ 1,799	15,261
2503	熊本	栖本	162	48	4	21,908	14,051	7,128	26	17	9	499	▲ 1,191	13,411
2504	熊本	倉岳	158	69	19	117,757	47,819	10,608	142	92	49	742	▲ 2,882	45,962
2505	熊本	天草	161	75	11	68,992	33,068	11,267	83	54	29	788	▲ 5,554	28,468
2506	熊本	本渡新和	162	55	4	22,716	15,457	8,279	27	18	9	579	▲ 2,567	13,523
2507	熊本	御所浦	162	52	6	38,699	20,049	7,820	47	30	16	547	▲ 0	20,689
2508	大分	大分	5,571	2,137	511	91,738	38,309	9,320	111	72	38	806	▲ 7,385	31,951
2509	大分	鶴崎	1,806	526	97	53,690	24,046	7,080	65	42	22	495	▲ 3,273	21,397
2510	大分	大分東	2,159	615	88	40,822	19,822	6,922	49	32	17	484	▲ 3,100	17,304
2511	大分	大分戸次	238	91	18	74,368	32,740	9,240	90	58	31	646	▲ 5,701	27,864
2512	大分	大分滝尾	1,439	342	75	52,040	22,222	5,777	63	41	22	404	▲ 3,377	19,375
2513	大分	大分大道	2,187	728	138	63,097	28,026	8,087	76	50	26	566	▲ 4,977	23,767
2514	大分	大分賀来	196	46	10	48,649	21,040	5,667	59	38	20	396	▲ 1,813	19,740
2515	大分	大分植田	1,957	450	34	17,601	11,147	5,585	21	14	7	391	▲ 2,695	14,275
2516	大分	大分吉野	162	56	2	12,409	12,395	8,474	15	10	5	593	▲ 2,369	10,649

2517	大分	鶴崎松岡	273	64	12	42,583	19,186	5,730	51	33	18	401	▲ 3,655	16,034
2518	大分	坂ノ市別館	1,369	335	37	26,998	14,481	5,950	33	21	11	416	▲ 4,330	10,632
2519	大分	大分市外	5,564	1,632	383	68,899	28,898	7,126	83	54	29	499	▲ 4,923	24,640
2520	大分	大分別府	6,469	1,575	162	25,045	13,830	5,916	30	20	10	414	▲ 1,873	12,431
2521	大分	別府北	967	151	12	12,456	7,722	3,786	15	10	5	265	▲ 914	7,103
2522	大分	大分中津	1,993	914	136	68,410	32,757	11,139	83	54	28	779	1,905	35,606
2523	大分	如水	526	126	12	23,094	13,112	5,814	28	18	10	407	▲ 1,881	11,694
2524	大分	新中津	3,109	748	76	24,603	13,624	5,849	30	19	10	409	▲ 3,660	10,432
2525	大分	日田三本松	2,142	666	119	55,699	25,156	7,555	67	44	23	529	▲ 4,713	21,106
2526	大分	佐伯	4,966	1,509	351	70,736	29,735	7,383	85	56	29	517	7,044	37,466
2527	大分	海崎	127	26	2	12,304	8,896	5,008	15	10	5	350	▲ 1,962	7,314
2528	大分	臼杵	1,948	609	149	76,400	31,743	7,600	92	60	32	532	1,277	33,736
2529	大分	津久見	1,246	273	46	37,152	17,054	5,314	45	29	15	372	▲ 2,069	15,446
2530	大分	保戸島	59	34	8	130,021	55,080	13,993	157	102	54	979	▲ 11,252	45,120
2531	大分	大分竹田	2,546	730	137	53,789	23,963	6,966	65	42	22	487	▲ 4,616	19,963
2532	大分	豊後高田	2,883	715	122	42,289	19,393	6,030	51	33	18	422	▲ 2,703	17,214
2533	大分	杵築別館	2,488	822	142	56,881	26,006	8,032	69	45	24	562	▲ 1,952	24,754
2534	大分	大分宇佐	1,496	435	64	42,544	20,503	7,059	51	33	18	494	▲ 4,913	16,186
2535	大分	宇佐八幡	189	37	2	10,523	8,035	4,710	13	8	4	330	▲ 1,946	6,444
2536	大分	長洲	196	46	6	32,150	15,815	5,656	39	25	13	396	▲ 2,832	13,456
2537	大分	豊後高田田原	162	47	1	8,209	9,705	7,111	10	6	3	497	▲ 1,061	9,160
2538	大分	真玉	162	52	4	22,958	15,143	7,888	28	18	10	552	▲ 3,052	12,699
2539	大分	香々地	162	57	3	19,653	14,705	8,495	24	15	8	594	▲ 2,852	12,494
2540	大分	国東国見	162	60	6	37,381	20,766	8,954	45	29	16	626	▲ 4,352	17,130
2541	大分	国東	1,648	380	77	46,790	20,395	5,609	57	37	19	392	▲ 2,105	18,795
2542	大分	国東富来	162	41	3	21,537	12,926	6,120	26	17	9	428	▲ 2,610	10,796
2543	大分	武蔵	127	22	2	19,254	10,385	4,301	23	15	8	301	▲ 2,812	7,920
2544	大分	安岐	157	37	6	40,346	18,422	5,673	49	32	17	397	▲ 2,878	16,039
2545	大分	日出	220	39	2	11,190	7,809	4,273	14	9	5	299	▲ 2,049	6,087
2546	大分	山香	133	26	2	13,549	8,976	4,695	16	11	6	328	▲ 2,302	7,035
2547	大分	大分野津原	168	45	6	33,722	17,165	6,509	41	26	14	455	▲ 3,377	14,324
2548	大分	大分挾間	231	59	7	28,820	15,362	6,255	35	23	12	438	▲ 1,223	14,647
2549	大分	大分庄内	224	62	20	88,924	34,823	6,723	107	70	37	470	▲ 5,962	29,545
2550	大分	由布院	226	66	24	106,415	40,754	7,127	129	84	44	499	▲ 6,524	34,986
2551	大分	佐賀関	189	41	5	27,635	14,055	5,322	33	22	12	372	▲ 3,749	10,745
2552	大分	幸崎	162	51	9	55,217	25,155	7,706	67	43	23	539	▲ 3,596	22,231
2553	大分	佐伯弥生	134	38	7	52,386	23,499	6,945	63	41	22	486	▲ 4,618	19,493
2554	大分	宇目	162	46	2	15,355	11,706	6,854	19	12	6	480	▲ 1,439	10,784
2555	大分	直川	162	51	11	66,421	28,692	7,703	80	52	28	539	▲ 4,064	25,327
2556	大分	佐伯鶴見	162	47	4	23,013	14,292	7,020	28	18	10	491	▲ 3,234	11,605
2557	大分	蒲江	158	41	6	40,572	19,088	6,267	49	32	17	438	▲ 3,191	16,433
2558	大分	野津	189	41	9	46,342	19,852	5,208	56	36	19	364	▲ 4,090	16,237
2559	大分	大分三重	2,187	541	124	56,503	23,871	6,016	68	44	24	421	▲ 1,041	23,387
2560	大分	三重清川	162	51	5	31,385	17,594	7,676	38	25	13	537	▲ 2,384	15,823
2561	大分	緒方	161	48	3	18,960	13,234	7,243	23	15	8	507	▲ 2,593	11,194
2562	大分	三重大野	133	27	4	28,868	14,122	5,000	35	23	12	350	▲ 3,374	11,168
2563	大分	三重千歳	162	51	4	26,448	16,022	7,665	32	21	11	536	▲ 2,944	13,678
2564	大分	大分犬飼	133	30	4	29,398	14,669	5,379	36	23	12	376	▲ 3,344	11,772
2565	大分	竹田狹	162	47	3	15,898	12,052	7,028	19	12	7	492	▲ 1,881	10,701
2566	大分	久住	162	59	14	86,900	36,278	8,818	105	68	36	617	25,750	62,854
2567	大分	恵良	127	25	5	39,955	17,389	4,763	48	31	17	333	▲ 3,057	14,761
2568	大分	玖珠	986	283	29	29,822	16,398	6,974	36	23	12	488	▲ 2,068	14,889
2569	大分	津江	133	56	2	13,142	14,398	10,245	16	10	5	717	▲ 3,674	11,472
2570	大分	日田大山	162	45	15	90,853	35,407	6,697	110	71	38	468	▲ 5,843	30,251
2571	大分	天ヶ瀬	127	40	7	57,877	26,022	7,733	70	45	24	541	▲ 5,683	21,019
2572	大分	三光	162	45	5	31,622	16,820	6,828	38	25	13	478	▲ 2,675	14,699
2573	大分	本耶馬溪	127	25	7	54,472	22,029	4,816	66	43	23	337	▲ 3,896	18,602
2574	大分	耶馬溪	162	46	5	30,319	16,519	6,938	37	24	13	485	▲ 2,613	14,465
2575	大分	耶馬溪下郷	167	53	14	82,811	33,953	7,785	100	65	34	545	▲ 5,350	29,347
2576	大分	山国	162	58	13	82,553	34,770	8,683	100	65	34	607	▲ 6,702	28,874
2577	大分	院内	162	45	6	38,324	18,817	6,706	46	30	16	469	▲ 3,804	15,574
2578	大分	安心院	133	24	2	11,492	7,998	4,367	14	9	5	306	▲ 2,013	6,319
2579	大分	豊前	1,669	334	65	38,839	17,131	4,858	47	30	16	340	▲ 2,127	15,437
2580	大分	合河	162	48	9	54,106	24,263	7,165	65	42	23	501	▲ 3,665	21,229
2581	大分	友枝	162	45	3	17,725	12,396	6,795	21	14	7	475	▲ 2,398	10,515
2582	大分	新畑之浦	112	55	12	110,435	46,914	12,016	133	87	46	3,628	▲ 10,490	40,318
2583	大分	朝地	162	60	19	117,873	46,221	8,973	142	93	49	628	▲ 7,336	39,797
2584	大分	長湯	162	51	2	15,240	12,481	7,665	18	12	6	536	▲ 2,699	10,354
2585	大分	城原	162	52	2	13,591	12,124	7,829	16	11	6	548	0	12,705
2586	大分	田染	162	56	13	83,165	34,765	8,485	100	65	35	594	0	35,559
2587	大分	佐伯上浦	158	50	7	43,758	21,570	7,743	53	34	18	542	0	22,217
2588	大分	東中浦	60	28	5	75,683	35,344	11,428	91	59	32	799	0	36,325
2589	宮崎	青島	133	37	10	76,810	31,086	6,814	93	60	32	477	▲ 5,438	26,310
2590	宮崎	生目	744	212	33	44,298	20,924	6,926	54	35	18	485	▲ 2,907	18,609
2591	宮崎	宮崎大淀	3,206	968	238	74,366	30,838	7,338	90	58	31	513	10,309	41,839
2592	宮崎	宮崎住吉	857	141	20	23,313	11,373	4,006	28	18	10	280	▲ 1,576	10,133
2593	宮崎	柳瀬	189	55	14	73,680	30,411	7,128	89	58	31	499	▲ 5,701	25,387
2594	宮崎	木花	219	61	11	48,529	22,044	6,709	59	38	20	469	▲ 4,314	26,944
2595	宮崎	宮崎本郷	983	262	25	25,617	14,581	6,486	31	20	11	454	▲ 4,289	10,808

2596	宮崎	宮崎内海	158	39	5	31,571	16,013	6,037	38	25	13	422	▲ 2,228	14,283
2597	宮崎	宮崎東	4,485	1,809	629	140,217	54,108	9,799	169	110	58	686	7,139	62,270
2598	宮崎	都城	7,252	1,704	356	49,073	21,216	5,709	59	39	20	399	2,121	23,854
2599	宮崎	志和池	133	37	15	112,776	42,356	6,719	136	89	47	470	14,173	57,271
2600	宮崎	都城荘内	188	39	2	11,381	8,593	4,997	14	9	5	350	▲ 1,719	7,252
2601	宮崎	沖水	230	53	10	45,198	19,936	5,654	55	35	19	396	▲ 3,553	16,888
2602	宮崎	都城中郷	230	72	7	30,508	17,223	7,583	37	24	13	530	▲ 1,985	15,842
2603	宮崎	都城高野	161	60	5	33,997	19,860	9,117	41	27	14	638	▲ 3,458	17,122
2604	宮崎	土々呂	220	50	5	21,559	12,317	5,504	26	17	9	385	▲ 2,838	9,916
2605	宮崎	延岡市外	4,751	972	153	32,157	15,134	4,972	39	25	13	348	▲ 1,826	13,733
2606	宮崎	日南	3,459	791	97	28,011	14,408	5,556	34	22	12	389	▲ 1,705	13,160
2607	宮崎	大堂津	133	40	10	74,785	30,976	7,344	90	59	31	514	▲ 4,767	26,903
2608	宮崎	飫肥	195	38	6	33,065	15,197	4,749	40	26	14	332	▲ 3,405	12,204
2609	宮崎	宮崎小林	3,590	804	187	52,140	21,918	5,442	63	41	22	381	101	22,526
2610	宮崎	西小林	161	54	4	21,774	15,077	8,197	26	17	9	573	▲ 2,338	13,364
2611	宮崎	美々津	133	35	4	28,103	15,282	6,401	34	22	12	448	▲ 3,456	12,342
2612	宮崎	岩脇	161	55	7	45,502	22,734	8,355	55	36	19	585	7,902	31,331
2613	宮崎	日向別館	4,621	1,330	387	83,700	33,443	6,994	101	66	35	489	2,682	36,816
2614	宮崎	串間	1,261	354	70	55,715	24,427	6,821	67	44	23	477	▲ 1,428	23,610
2615	宮崎	都井	161	70	24	146,333	56,787	10,546	177	115	61	738	33,467	91,345
2616	宮崎	大東	161	51	3	15,837	12,750	7,746	19	12	7	542	▲ 2,141	11,189
2617	宮崎	西都	1,387	358	25	17,861	11,908	6,264	22	14	7	438	▲ 2,940	9,449
2618	宮崎	三財	162	54	5	31,728	18,208	8,182	38	25	13	572	4,267	23,123
2619	宮崎	えびの宮機械	168	46	4	26,642	15,042	6,623	32	21	11	463	▲ 2,969	12,600
2620	宮崎	飯野駅前	219	47	7	33,734	15,839	5,179	41	26	14	362	▲ 3,168	13,114
2621	宮崎	真幸	168	53	6	33,091	18,175	7,718	40	26	14	540	▲ 3,836	14,959
2622	宮崎	清武	233	74	25	108,399	42,019	7,765	131	85	45	543	▲ 6,903	35,920
2623	宮崎	宮崎田野	219	45	5	20,929	11,609	4,995	25	16	9	349	▲ 2,305	9,703
2624	宮崎	佐土原	194	43	7	33,929	16,150	5,429	41	27	14	380	139	16,751
2625	宮崎	西佐土原	188	38	9	47,407	19,847	4,866	57	37	20	340	4,948	25,249
2626	宮崎	日南北郷	161	56	17	107,242	42,304	8,415	130	84	45	589	24,767	67,919
2627	宮崎	日南南郷	188	41	11	55,779	22,967	5,341	67	44	23	374	▲ 3,631	19,844
2628	宮崎	三股	554	123	18	32,167	15,561	5,396	39	25	13	378	▲ 2,732	13,284
2629	宮崎	都城山之口	223	64	3	13,502	11,195	6,928	16	11	6	485	▲ 1,940	9,773
2630	宮崎	高城	188	44	10	50,635	21,675	5,674	61	40	21	397	▲ 3,813	18,381
2631	宮崎	都城山田	223	62	5	24,410	14,490	6,777	29	19	10	474	▲ 2,700	12,322
2632	宮崎	都城高崎	223	52	3	11,462	9,329	5,707	14	9	5	399	▲ 1,884	7,872
2633	宮崎	高原	223	71	7	32,200	17,858	7,683	39	25	13	537	▲ 3,252	15,220
2634	宮崎	小林野尻	223	66	7	30,514	16,771	7,128	37	24	13	499	5,076	22,420
2635	宮崎	紙屋	161	53	4	26,235	16,353	8,063	32	21	11	564	▲ 3,081	13,900
2636	宮崎	宮崎高岡	195	42	4	19,841	11,450	5,180	24	16	8	362	▲ 2,702	9,158
2637	宮崎	国富	224	60	15	68,656	28,159	6,464	83	54	29	452	▲ 4,325	24,452
2638	宮崎	綾	139	44	13	96,228	38,020	7,612	116	76	40	533	▲ 5,920	32,865
2639	宮崎	高鍋営業所 1	2,012	403	27	13,449	9,113	4,863	16	11	6	340	▲ 3,675	5,811
2640	宮崎	新富	223	50	4	15,668	10,350	5,399	19	12	7	378	▲ 2,490	8,276
2641	宮崎	木城	161	52	4	23,617	15,343	7,880	29	19	10	551	▲ 1,273	14,679
2642	宮崎	川南	195	45	10	52,424	22,231	5,665	63	41	22	396	▲ 3,751	19,002
2643	宮崎	都農	195	46	7	33,713	16,322	5,669	41	26	14	397	▲ 3,119	13,681
2644	宮崎	門川	195	44	3	14,699	10,161	5,516	18	12	6	386	▲ 2,756	7,827
2645	宮崎	山陰	161	51	3	19,463	13,781	7,631	24	15	8	534	▲ 2,171	12,191
2646	宮崎	神門	161	50	2	15,281	12,392	7,563	18	12	6	529	▲ 2,077	10,880
2647	宮崎	日向西郷	162	56	3	17,009	13,747	8,372	21	13	7	586	▲ 1,660	12,714
2648	宮崎	宇納間	161	52	2	13,799	12,158	7,798	17	11	6	546	▲ 1,834	10,904
2649	宮崎	曾木	161	48	3	15,958	12,332	7,289	19	13	7	510	▲ 1,984	10,897
2650	宮崎	北川	161	54	6	36,061	19,583	8,188	44	28	15	573	▲ 3,905	16,338
2651	宮崎	延岡北浦	158	56	7	43,453	22,289	8,558	53	34	18	599	▲ 3,120	19,873
2652	宮崎	諸塚	152	48	7	44,091	21,531	7,598	53	35	18	532	▲ 4,254	17,915
2653	宮崎	高千穂別館	1,709	510	50	29,339	16,516	7,245	35	23	12	507	▲ 2,402	14,691
2654	宮崎	日之影	161	55	5	33,741	19,007	8,345	41	26	14	584	▲ 2,953	16,719
2655	宮崎	五ヶ瀬	161	41	1	3,324	7,246	6,196	4	3	1	433	▲ 259	7,428
2656	宮崎	財部	223	59	5	23,444	13,809	6,401	28	18	10	448	▲ 2,523	11,790
2657	宮崎	都城未吉	194	50	18	93,263	35,744	6,273	113	73	39	439	16,200	52,608
2658	宮崎	市木	161	57	4	23,646	16,060	8,588	29	19	10	601	▲ 2,672	14,047
2659	宮崎	南浦	161	52	6	35,213	19,022	7,895	43	28	15	552	▲ 3,021	16,639
2660	宮崎	須木	161	55	5	29,084	17,475	8,285	35	23	12	580	0	18,125
2661	宮崎	天の岩戸	64	36	7	107,056	47,656	13,826	129	84	45	967	0	48,881
2662	鹿児島	鴨池甲南新館	2,767	575	155	55,866	22,700	5,046	68	44	23	353	▲ 3,192	19,996
2663	鹿児島	谷山	1,385	380	84	60,557	25,809	6,673	73	48	25	467	▲ 3,036	23,386
2664	鹿児島	鹿児島吉野	845	219	17	20,286	12,700	6,289	25	16	8	440	▲ 1,396	11,793
2665	鹿児島	鹿児島春日	1,149	306	41	35,817	17,790	6,472	43	28	15	453	12	18,341
2666	鹿児島	河頭	217	50	8	35,081	16,667	5,581	42	28	15	390	▲ 1,294	15,848
2667	鹿児島	伊敷	2,067	362	87	41,995	17,529	4,259	51	33	17	298	▲ 2,232	15,696
2668	鹿児島	原良	1,322	392	33	24,683	15,013	7,213	30	19	10	505	▲ 595	14,982
2669	鹿児島	広木	1,399	354	44	31,414	16,076	6,149	38	25	13	430	▲ 2,417	14,165
2670	鹿児島	坂之上	1,301	306	16	12,178	9,560	5,712	15	10	5	400	▲ 1,410	8,580
2671	鹿児島	鹿児島川内	3,441	1,053	152	44,145	21,384	7,434	53	35	18	520	▲ 356	21,654
2672	鹿児島	川内西方	161	47	3	18,612	12,974	7,093	22	15	8	496	▲ 1,460	12,055
2673	鹿児島	城上	158	50	5	33,814	18,426	7,741	41	27	14	542	494	19,544
2674	鹿児島	鹿屋	3,387	1,384	76	22,329	16,985	9,929	27	18	9	695	▲ 4,050	13,684

2675	鹿児島	古江	161	37	3	17,158	10,990	5,568	21	13	7	390	▲ 679	10,742
2676	鹿児島	高須	161	56	4	24,740	16,282	8,464	30	19	10	592	▲ 2,823	14,110
2677	鹿児島	大始良	161	48	4	22,968	14,490	7,232	28	18	10	506	▲ 2,587	12,465
2678	鹿児島	高隈	161	47	2	15,211	11,923	7,116	18	12	6	498	▲ 1,316	11,141
2679	鹿児島	鹿屋南	161	48	6	38,094	19,322	7,284	46	30	16	510	▲ 2,893	17,031
2680	鹿児島	枕崎	1,685	346	61	35,897	16,336	4,992	43	28	15	349	884	17,655
2681	鹿児島	串木野	989	258	28	27,963	15,168	6,332	34	22	12	443	▲ 1,186	14,493
2682	鹿児島	川内羽島	161	45	4	22,221	13,877	6,855	27	17	9	480	▲ 2,393	12,017
2683	鹿児島	阿久根	1,537	396	31	19,920	12,560	6,265	24	16	8	438	▲ 3,864	9,182
2684	鹿児島	阿久根脇本	127	28	4	29,055	14,476	5,295	35	23	12	370	▲ 2,641	12,275
2685	鹿児島	阿久根大川	127	25	3	27,179	13,474	4,885	33	21	11	342	▲ 2,072	11,809
2686	鹿児島	名瀬	3,725	999	150	40,248	19,233	6,515	49	32	17	456	▲ 3,086	16,701
2687	鹿児島	出水	4,233	862	89	21,037	11,595	4,947	25	17	9	346	▲ 1,334	10,658
2688	鹿児島	米之津	188	48	7	34,526	17,097	6,187	42	27	14	433	▲ 2,935	14,678
2689	鹿児島	鹿児島大口	1,502	251	48	31,664	14,060	4,054	38	25	13	284	▲ 1,768	12,652
2690	鹿児島	指宿	3,121	888	79	25,298	14,908	6,914	31	20	11	484	▲ 3,142	12,312
2691	鹿児島	宮ヶ浜	223	51	3	12,578	9,540	5,565	15	10	5	389	▲ 1,228	8,731
2692	鹿児島	加世田	4,110	861	73	17,718	10,689	5,090	21	14	7	356	25	11,112
2693	鹿児島	国分	1,575	480	44	27,960	16,242	7,407	34	22	12	518	▲ 2,177	14,651
2694	鹿児島	種子島	2,105	430	116	55,220	22,410	4,961	67	43	23	347	▲ 2,211	20,679
2695	鹿児島	鹿児島垂水	189	58	13	70,395	29,729	7,484	85	55	29	524	▲ 4,476	25,946
2696	鹿児島	鹿屋新城	158	51	4	23,863	15,429	7,888	29	19	10	552	▲ 1,803	14,236
2697	鹿児島	牛根	158	49	4	25,558	15,611	7,535	31	20	11	527	▲ 1,914	14,286
2698	鹿児島	鹿児島吉田	161	47	3	16,189	12,236	7,120	20	13	7	498	▲ 1,639	11,135
2699	鹿児島	西桜島	127	37	9	74,080	30,456	7,047	90	58	31	493	▲ 1,735	29,393
2700	鹿児島	喜入	133	40	11	83,022	33,536	7,301	100	65	35	511	▲ 2,702	31,545
2701	鹿児島	生見	127	21	3	20,048	10,370	4,035	24	16	8	282	1,954	12,654
2702	鹿児島	瀬々串	161	46	3	15,639	11,887	6,945	19	12	7	486	▲ 1,408	11,003
2703	鹿児島	指宿山川	219	51	12	53,936	22,648	5,604	65	42	22	392	▲ 1,220	21,949
2704	鹿児島	穎娃	157	35	2	12,021	9,231	5,432	15	9	5	380	▲ 1,310	8,330
2705	鹿児島	石垣	127	26	2	18,074	10,748	5,037	22	14	8	352	1,840	12,984
2706	鹿児島	開聞	224	59	6	25,410	14,448	6,418	31	20	11	449	▲ 2,391	12,568
2707	鹿児島	笠沙	161	38	2	15,407	10,661	5,793	19	12	6	405	▲ 1,677	9,426
2708	鹿児島	加世田大浦	168	67	4	25,044	17,584	9,670	30	20	10	676	▲ 3,102	15,218
2709	鹿児島	坊	158	40	4	25,502	14,195	6,136	31	20	11	429	▲ 1,734	12,952
2710	鹿児島	知覧	130	36	6	46,578	21,484	6,765	56	37	19	473	▲ 3,046	19,023
2711	鹿児島	知覧瀬世	161	33	3	15,541	9,854	4,943	19	12	6	346	▲ 1,938	8,299
2712	鹿児島	加世田川辺	195	53	7	37,423	18,486	6,660	45	29	16	466	▲ 1,376	17,666
2713	鹿児島	市来	127	25	3	21,557	11,653	4,841	26	17	9	339	▲ 1,888	10,156
2714	鹿児島	東市来	229	63	8	35,209	17,844	6,718	43	28	15	470	▲ 1,636	16,764
2715	鹿児島	伊集院	2,092	550	76	36,338	17,866	6,383	44	29	15	447	885	19,286
2716	鹿児島	松元	224	81	15	66,275	29,686	8,743	80	52	28	612	4,048	34,506
2717	鹿児島	伊集院郡山	232	76	18	77,333	32,460	8,023	93	61	32	561	▲ 5,391	27,816
2718	鹿児島	伊集院吹上	224	44	4	20,053	11,072	4,735	24	16	8	331	969	12,420
2719	鹿児島	金峰	224	50	4	15,840	10,384	5,378	19	12	7	376	▲ 1,591	9,207
2720	鹿児島	樋脇	161	54	13	78,830	33,003	8,093	95	62	33	566	▲ 4,628	29,131
2721	鹿児島	市比野	161	50	4	25,378	15,526	7,506	31	20	11	525	▲ 2,482	13,631
2722	鹿児島	入来	161	55	18	108,814	42,741	8,356	131	85	45	585	17,500	61,087
2723	鹿児島	川内東郷	161	71	15	91,650	39,669	10,708	111	72	38	749	▲ 5,608	35,031
2724	鹿児島	宮之城	922	268	69	74,421	30,571	7,054	90	58	31	494	▲ 39	31,205
2725	鹿児島	宮野城鶴田	161	57	11	71,013	30,976	8,536	86	56	30	597	▲ 3,873	27,872
2726	鹿児島	薩摩	161	54	11	71,087	30,552	8,089	86	56	30	566	▲ 3,795	27,495
2727	鹿児島	祁答院	161	47	5	31,031	16,881	7,075	37	24	13	495	▲ 2,604	14,846
2728	鹿児島	出水野田	161	44	3	20,863	13,212	6,619	25	16	9	463	▲ 1,756	11,969
2729	鹿児島	高尾野	188	41	4	20,925	11,850	5,238	25	16	9	366	▲ 1,760	10,506
2730	鹿児島	出水鷹巣	161	55	2	14,613	12,893	8,275	18	11	6	579	▲ 2,082	11,425
2731	鹿児島	山門野	161	44	3	18,401	12,408	6,593	22	14	8	461	▲ 1,758	11,155
2732	鹿児島	指江	158	52	4	24,021	15,628	8,037	29	19	10	562	▲ 1,815	14,433
2733	鹿児島	菱刈	219	43	3	12,070	8,548	4,734	15	9	5	331	▲ 1,032	7,876
2734	鹿児島	加治木	4,046	1,122	158	39,159	19,109	6,735	47	31	16	471	▲ 2,380	17,294
2735	鹿児島	帖佐	1,117	458	36	32,440	20,213	9,962	39	25	14	697	▲ 3,843	17,145
2736	鹿児島	蒲生	224	56	4	17,395	11,547	6,050	21	14	7	423	▲ 1,802	10,210
2737	鹿児島	十三塚原	161	49	3	16,607	12,639	7,391	20	13	7	517	▲ 1,163	12,033
2738	鹿児島	加治木横川	139	65	13	90,555	40,027	11,412	109	71	38	798	▲ 9,018	32,025
2739	鹿児島	栗野	188	49	4	20,388	12,786	6,343	25	16	8	444	▲ 2,520	10,759
2740	鹿児島	吉松	161	44	6	38,760	18,850	6,602	47	30	16	462	▲ 3,517	15,888
2741	鹿児島	丸尾	224	72	4	17,630	13,435	7,864	21	14	7	550	▲ 2,556	11,471
2742	鹿児島	牧園	127	30	5	38,081	17,730	5,696	46	30	16	398	▲ 3,289	14,931
2743	鹿児島	霧島	127	27	2	16,931	10,519	5,169	20	13	7	362	▲ 1,479	9,442
2744	鹿児島	隼人	572	225	90	157,341	59,260	9,540	190	124	66	984	▲ 9,854	50,770
2745	鹿児島	牧ノ原	161	48	3	16,553	12,494	7,263	20	13	7	508	▲ 1,490	11,552
2746	鹿児島	岩川	219	48	2	10,957	8,825	5,362	13	9	5	375	▲ 1,485	7,742
2747	鹿児島	百引	161	58	12	76,022	32,794	8,771	92	60	32	614	▲ 4,450	29,142
2748	鹿児島	志布志松山	161	50	4	21,793	14,363	7,476	26	17	9	523	▲ 2,371	12,567
2749	鹿児島	志布志	2,964	566	42	14,197	9,125	4,639	17	11	6	325	▲ 987	8,497
2750	鹿児島	志布志有明	161	52	3	17,859	13,430	7,787	22	14	7	545	▲ 1,747	12,271
2751	鹿児島	蓬原	161	49	6	34,477	18,236	7,341	42	27	14	514	▲ 3,200	15,633
2752	鹿児島	志布志大崎	219	46	4	17,976	10,784	5,104	22	14	7	357	▲ 1,857	9,327
2753	鹿児島	菱田	127	41	5	40,086	20,545	7,878	48	31	17	551	▲ 3,583	17,609

2754	鹿児島	細山田	161	50	3	19,862	13,789	7,513	24	16	8	526	▲ 2,079	12,284
2755	鹿児島	串良	195	48	5	25,101	13,916	5,984	30	20	10	419	▲ 3,247	11,148
2756	鹿児島	内の浦	158	42	7	46,281	21,061	6,436	56	36	19	450	▲ 3,452	18,170
2757	鹿児島	鹿屋高山	188	54	5	27,980	15,791	6,949	34	22	12	486	▲ 2,811	13,534
2758	鹿児島	吾平	168	50	5	29,347	16,490	7,216	35	23	12	505	▲ 2,082	14,983
2759	鹿児島	大根占	972	244	23	23,197	13,436	6,106	28	18	10	427	▲ 4,018	9,901
2760	鹿児島	根占	161	46	5	33,154	17,368	6,891	40	26	14	482	▲ 3,107	14,823
2761	鹿児島	大根占田代	161	58	14	89,478	37,093	8,818	108	70	37	617	▲ 21,002	58,927
2762	鹿児島	佐多	158	64	11	68,523	31,518	9,865	83	54	29	690	▲ 5,274	27,100
2763	鹿児島	中種子	298	90	26	87,054	34,817	7,308	105	68	36	511	▲ 4,883	30,654
2764	鹿児島	南種子	297	73	15	49,053	21,480	5,979	59	39	20	418	▲ 3,262	18,754
2765	鹿児島	屋久島	1,815	545	92	50,964	23,407	7,303	62	40	21	511	▲ 4,151	19,890
2766	鹿児島	瀬戸内	1,658	541	87	52,361	24,470	7,924	63	41	22	554	▲ 2,993	22,157
2767	鹿児島	竜郷	275	107	7	23,805	16,932	9,410	29	19	10	658	▲ 1,563	16,085
2768	鹿児島	笠利	504	210	23	46,375	24,801	10,147	56	36	19	710	▲ 3,144	22,478
2769	鹿児島	喜界島	660	306	68	103,208	43,873	11,259	125	81	43	788	▲ 5,401	39,509
2770	鹿児島	徳之島	2,433	740	155	63,529	27,470	7,395	77	50	26	517	▲ 1,731	29,871
2771	鹿児島	母間	274	65	7	25,960	14,000	5,797	31	20	11	406	▲ 2,298	12,170
2772	鹿児島	天城	276	114	13	48,300	25,285	10,022	58	38	20	701	▲ 3,581	22,521
2773	鹿児島	伊仙	353	123	20	57,403	26,581	8,442	69	45	24	591	▲ 3,886	23,424
2774	鹿児島	沖之永良部	274	103	27	98,105	40,109	9,108	119	77	41	637	▲ 5,705	35,278
2775	鹿児島	知名	274	92	12	45,535	22,532	8,143	55	36	19	570	▲ 3,248	19,964
2776	鹿児島	与論島	1,074	354	47	43,619	21,790	8,006	53	34	18	560	▲ 2,962	25,417
2777	鹿児島	木慈	53	46	8	149,888	68,579	21,214	181	118	62	1,484	▲ 11,959	58,465
2778	鹿児島	勝能	88	115	33	375,253	150,222	31,642	453	295	156	2,214	▲ 51,400	204,740
2779	鹿児島	管鈍	57	44	3	45,407	33,223	18,874	55	36	19	1,320	▲ 8,183	26,470
2780	鹿児島	与路島	43	96	30	696,503	274,177	54,082	842	547	290	3,784	▲ 60,373	340,013
2781	鹿児島	請島	18	53	13	709,017	296,830	72,781	857	557	295	5,092	▲ 21,995	325,626
2782	鹿児島	節子	57	60	5	80,423	50,881	25,467	97	63	33	1,782	▲ 10,893	41,963
2783	鹿児島	伊集院日吉	161	39	5	32,590	16,213	5,915	39	26	14	414	▲ 1,227	17,933
2784	鹿児島	現和	276	89	9	33,193	18,367	7,878	40	26	14	551	▲ 2,963	16,035
2785	鹿児島	国上	255	112	9	35,762	21,990	10,689	43	28	15	748	▲ 4,507	18,317
2786	鹿児島	早町	276	115	15	54,386	27,274	10,088	66	43	23	706	▲ 3,342	24,770
2787	鹿児島	中甌	702	314	45	64,282	31,198	10,885	78	50	27	761	▲ 0	32,114
2788	鹿児島	牧志	4,044	1,639	107	26,403	18,191	9,848	32	21	11	689	▲ 1,881	17,063
2789	沖縄	小禄	1,215	300	53	43,506	19,749	6,001	53	34	18	420	▲ 2,845	17,429
2790	沖縄	首里	2,127	590	64	30,237	16,294	6,739	37	24	13	471	▲ 4,685	12,154
2791	沖縄	寄宮	6,127	1,791	228	37,193	18,855	7,102	45	29	15	497	▲ 425	19,016
2792	沖縄	沖縄石川別	652	191	35	53,892	24,166	7,136	65	42	22	499	▲ 4,246	20,548
2793	沖縄	眞志川	387	144	47	121,529	47,428	9,025	147	95	51	631	▲ 29,731	78,083
2794	沖縄	田場	1,265	303	13	10,593	9,177	5,830	13	8	4	408	▲ 2,924	6,686
2795	沖縄	大謝名	2,276	680	42	18,416	13,083	7,263	22	14	8	508	▲ 4,518	9,117
2796	沖縄	普天間	1,035	316	27	25,893	15,611	7,429	31	20	11	520	▲ 2,669	13,524
2797	沖縄	沖縄宮古	3,472	1,286	102	29,472	18,316	9,003	36	23	12	630	▲ 1,972	17,045
2798	沖縄	八重山	3,702	1,352	137	36,987	20,562	8,874	45	29	15	621	▲ 3,849	17,423
2799	沖縄	浦添別	1,424	499	67	47,356	23,484	8,520	57	37	20	596	▲ 6,158	18,036
2800	沖縄	仲尾次	171	73	10	59,026	29,030	10,378	71	46	25	726	▲ 7,683	22,215
2801	沖縄	久辺	49	31	11	226,966	87,359	15,638	274	178	95	1,094	▲ 22,045	111,045
2802	沖縄	名護別館	2,832	1,012	138	48,904	24,137	8,683	59	38	20	607	▲ 1,573	23,288
2803	沖縄	米須	177	84	11	63,113	31,506	11,562	76	50	26	809	▲ 4,393	28,074
2804	沖縄	照屋	1,295	351	15	11,713	10,283	6,582	14	9	5	460	▲ 3,462	7,309
2805	沖縄	コザ	3,712	1,494	328	88,355	37,702	9,782	107	69	37	684	▲ 3,341	35,258
2806	沖縄	胡屋	2,551	790	44	17,108	12,934	7,528	21	13	7	527	▲ 4,545	8,957
2807	沖縄	国頭別	168	52	8	45,944	22,095	7,577	56	36	19	530	▲ 7,336	15,400
2808	沖縄	今帰仁	242	72	8	31,823	17,323	7,267	38	25	13	508	▲ 2,278	15,629
2809	沖縄	本部	303	61	6	18,446	10,683	4,854	22	14	8	340	▲ 1,344	9,723
2810	沖縄	本部山川	346	118	9	25,221	16,291	8,321	30	20	11	582	▲ 2,155	14,779
2811	沖縄	コザ金武	242	76	18	73,607	30,885	7,625	89	58	31	533	▲ 7,005	38,601
2812	沖縄	与那城	498	90	6	12,489	8,351	4,404	15	10	5	308	▲ 2,942	5,747
2813	沖縄	平安座	171	70	8	48,276	25,204	9,949	58	38	20	696	▲ 344	26,360
2814	沖縄	嘉手納	1,681	581	73	43,644	22,187	8,395	53	34	18	587	▲ 6,318	16,561
2815	沖縄	読谷	245	68	8	32,013	16,861	6,745	39	25	13	472	▲ 4,559	12,851
2816	沖縄	コザ北谷	245	80	6	25,894	16,086	7,904	31	20	11	553	▲ 5,060	11,641
2817	沖縄	北中城	171	59	10	58,137	26,803	8,432	70	46	24	590	▲ 6,201	33,734
2818	沖縄	中城	245	73	4	16,356	12,451	7,283	20	13	7	510	▲ 4,021	8,980
2819	沖縄	豊見城	1,374	366	56	40,974	19,418	6,470	50	32	17	453	▲ 374	19,596
2820	沖縄	東風平	242	72	4	17,002	12,592	7,219	21	13	7	505	▲ 1,954	11,184
2821	沖縄	与那原玉城	245	88	11	45,743	23,187	8,732	55	36	19	611	▲ 6,384	17,524
2822	沖縄	佐敷	242	64	4	17,135	11,823	6,408	21	13	7	448	▲ 1,440	10,872
2823	沖縄	与那原	1,702	503	20	11,788	10,912	7,187	14	9	5	503	▲ 3,401	8,042
2824	沖縄	南風原	786	353	44	55,515	28,465	10,922	67	44	23	764	▲ 1,666	27,697
2825	沖縄	久米島	489	270	68	139,533	57,498	13,406	169	110	58	938	▲ 4,359	63,132
2826	沖縄	座間味	201	87	14	67,521	31,857	10,520	82	53	28	736	▲ 6,620	26,136
2827	沖縄	南大東	74	69	9	115,508	59,072	22,571	140	91	48	1,579	▲ 16,689	44,241
2828	沖縄	北大東	132	214	140	1,060,046	374,321	39,346	1,281	832	441	2,753	▲ 301,465	681,093
2829	沖縄	城辺	145	40	7	49,113	22,158	6,638	59	39	20	464	▲ 4,041	18,699
2830	沖縄	沖縄上野	168	74	12	73,070	33,875	10,785	88	57	30	755	▲ 926	33,879
2831	沖縄	伊良部	242	92	15	61,482	28,678	9,250	74	48	26	647	▲ 1,796	31,269
2832	沖縄	波照間	378	144	11	29,804	18,693	9,275	36	23	12	649	▲ 6,430	12,983

2833	沖縄	与那国	131	131	39	294,800	117,549	24,392	356	231	123	1,706	▲ 20,870	99,095
2834	沖縄	伊江	125	51	18	146,634	56,210	9,874	177	115	61	691	▲ 9,526	47,728
2835	沖縄	伊是名	380	198	10	26,329	20,983	12,663	32	21	11	886	▲ 1,796	20,137
2836	沖縄	伊平屋	71	49	9	121,523	54,999	16,598	147	95	51	1,161	▲ 7,489	48,964
2837	沖縄	多良間	381	264	42	110,107	51,630	16,836	133	86	46	1,178	23,962	77,035
2838	沖縄	国頭安田	79	66	13	161,068	71,307	20,410	195	126	67	1,428	0	73,123
2839	沖縄	粟国	378	136	6	15,179	13,554	8,758	18	12	6	613	0	14,203
2840	沖縄	渡名喜	378	132	6	16,349	13,638	8,472	20	13	7	593	0	14,271
2841	沖縄	八重山黒島	48	42	15	300,915	116,269	21,180	364	236	125	1,482	0	118,476
2842	沖縄	八重山小浜	81	49	2	19,258	20,905	14,819	23	15	8	1,037	0	21,988

管路・とう道料金算定根拠

(NTT西日本)

目 次

I	とう道又は管路に係る負担額	2
II	とう道に係る年額料金	3
III	管路に係る年額料金	4
IV	電柱に係る負担額	4

I とう道又は管路に係る負担額

とう道又は管路の負担額の算定にあたっては、正味の帳簿価額をベースとすることから、料金表 第2 網改造料 2 - 1 算出式の「取得固定資産価額」を「正味固定資産価額」に読み替え、適用するものとする。なお、正味価額ベースの設備管理運営費の算定については以下のとおりとする。

(中継伝送路に係る設備の内訳の土木設備を適用)

1. 年額料金の算定に係る比率

設備管理運営費比率(正味固定資産価額ベース・中継伝送路に係る設備の土木設備) (減価償却費除き)

(単位: 百万円)

区 分	中継伝送路に係る設備	備 考
①取得固定資産価額	101,551	「網使用料算定根拠」記載の(別紙6)中継伝送路に係る設備の固定資産明細表より(建物・構築物・土地・建設仮勘定除く)
②減価償却累計額	85,612	「網使用料算定根拠」記載の(別紙6)中継伝送路に係る設備の固定資産明細表より(建物・構築物・土地・建設仮勘定除く)
③正味固定資産価額	15,939	①-②
④設備管理運営費	3,113	「網使用料算定根拠」記載の(別紙5)中継伝送路に係る設備の費用明細表より
(再掲) ⑤減価償却費	965	「網使用料算定根拠」記載の(別紙5)中継伝送路に係る設備の費用明細表より
⑥設備管理運営費(減価償却費除き)	2,148	④-⑤
⑦設備管理運営費比率	0.135	⑥/③

II とう道に係る年額料金

No.	行政区分	とう道											
		距離 (m)	正味固定資産価額 (千円)	減価償却費 (千円)	1メートルあたり正味固 定資産価額 (円/㎡)	1メートルごとの年額料金 (円)							合計 (①+②+③+④ +⑤) × (1+ 「総使用料算定根 拠」記載のX.IV. 料 金設定に使用した貸 倒率)
						①設備管理運営費 再) 減価償却費	②他人 資本費用	③自己 資本費用	④利益 対応税	⑤調整額			
1	富山	1,605	276,036	16,869	171,985	33,728	10,510	202	131	70	▲ 309	33,822	
2	石川	5,320	1,068,347	49,080	200,817	36,336	9,226	236	153	81	409	37,215	
3	福井	920	133,282	7,578	144,872	27,795	8,237	170	111	59	▲ 142	27,993	
4	岐阜	558	86,850	4,970	155,645	29,919	8,907	183	119	63	396	30,680	
5	静岡	4,188	1,166,922	50,531	278,635	49,682	12,066	328	213	113	1,410	51,746	
6	愛知	47,389	12,850,269	606,304	271,166	49,401	12,794	319	207	110	▲ 366	49,671	
7	三重	2,164	380,811	25,160	175,976	35,384	11,627	207	134	71	598	36,394	
8	滋賀	161	41,691	1,786	258,950	46,051	11,093	304	198	105	8,035	54,693	
9	京都	13,660	3,016,319	122,948	220,814	38,811	9,001	260	169	89	1,313	40,642	
10	大阪	94,093	30,480,336	1,479,586	323,938	59,457	15,725	381	247	131	▲ 491	59,725	
11	兵庫	25,891	7,512,529	377,441	290,160	53,750	14,578	341	222	118	▲ 689	53,742	
12	奈良	1,198	232,513	9,422	194,084	34,066	7,865	228	148	79	298	34,819	
13	和歌山	409	39,198	2,298	95,839	18,557	5,619	113	73	39	152	18,934	
14	鳥取	1,352	535,551	18,175	396,118	66,919	13,443	466	303	161	1,389	69,238	
15	島根	379	57,995	2,011	153,021	25,964	5,306	180	117	62	289	26,612	
16	岡山	3,147	1,094,262	40,326	347,716	59,756	12,814	409	266	141	982	61,554	
17	広島	8,785	2,826,995	125,053	321,798	57,678	14,235	378	246	130	863	59,295	
18	山口	978	188,069	10,573	192,300	36,772	10,811	226	147	78	▲ 683	36,540	
19	徳島	823	307,159	13,188	373,219	66,409	16,024	439	285	151	577	67,861	
20	香川	1,932	450,157	21,423	233,001	42,544	11,089	274	178	94	▲ 180	42,910	
21	愛媛	2,636	729,995	36,984	276,933	51,416	14,030	326	212	112	521	52,587	
22	高知	492	81,419	5,954	165,486	34,443	12,102	195	126	67	3,044	37,875	
23	福岡	21,397	6,972,021	380,953	325,841	61,793	17,804	383	249	132	2,684	65,241	
24	佐賀	54	5,977	362	110,685	21,646	6,704	130	85	45	1,346	23,252	
25	長崎	746	72,537	4,026	97,235	18,524	5,397	114	74	39	497	19,248	
26	熊本	1,416	277,449	12,704	195,939	35,424	8,972	230	150	79	330	36,213	
27	大分	1,575	454,597	13,340	288,633	47,435	8,470	339	221	117	442	48,554	
28	宮崎	282	58,530	2,528	207,553	36,985	8,965	244	159	84	596	38,068	
29	鹿児島	846	251,575	7,411	297,370	48,905	8,760	350	227	121	1,271	50,874	
30	沖縄	272	66,677	2,313	245,136	41,597	8,504	288	187	99	9,872	52,043	

※とう道にはとう道・とう道用電気設備・監視装置を含む。

※当社の固定資産管理単位の都合上、一部行政区域と合致しない地域があるが、該当する地域については当社の固定資産管理単位に従って算定した。

Ⅲ 管路に係る年額料金

		管路										
		1条あたり1メートルごとの年額料金(円)										
No.	行政区分	距離(m)	正味固定資産価額(千円)	減価償却費(千円)	1メートルあたり正味固定資産価額(円/m)	①設備管理運営費		②他人資本費用	③自己資本費用	④利益対応税	⑤調整額	合計 (①+②+③+④+⑤)×(1+「網使用料算定根拠」記載のXⅣ.料金設定に使用した貸倒率)
						再	減価償却費					
1	富山	6,637,325	5,287,271	310,386	797	155	47	1	1	0	1	158
2	石川	7,229,788	5,837,938	349,488	807	157	48	1	1	0	1	160
3	福井	5,246,824	4,370,640	263,604	833	162	50	1	1	0	0	164
4	岐阜	12,817,083	12,967,803	686,908	1,012	191	54	1	1	0	6	199
5	静岡	18,042,547	21,624,884	901,803	1,199	212	50	1	1	0	10	224
6	愛知	30,170,795	32,454,246	1,727,023	1,076	202	57	1	1	0	0	204
7	三重	10,877,572	11,176,274	598,302	1,027	194	55	1	1	0	7	203
8	滋賀	8,625,748	9,241,483	458,003	1,071	198	53	1	1	0	5	205
9	京都	13,699,538	21,500,194	992,228	1,569	284	72	2	1	1	13	301
10	大阪	38,439,652	51,066,698	2,129,096	1,328	234	55	2	1	1	0	238
11	兵庫	29,256,199	41,575,912	2,023,258	1,421	261	69	2	1	1	▲1	264
12	奈良	6,983,112	8,636,656	414,897	1,237	226	59	1	1	1	5	234
13	和歌山	7,033,341	9,826,589	446,354	1,397	252	63	2	1	1	6	262
14	鳥取	3,361,449	3,361,707	170,619	1,000	186	51	1	1	0	7	195
15	島根	5,115,963	5,360,050	267,822	1,048	193	52	1	1	0	4	199
16	岡山	9,815,756	9,532,963	504,826	971	182	51	1	1	0	5	189
17	広島	13,838,431	14,210,159	775,647	1,027	195	56	1	1	0	3	200
18	山口	9,895,677	8,049,461	515,880	813	162	52	1	1	0	▲2	162
19	徳島	5,359,470	5,720,180	297,878	1,067	200	56	1	1	0	5	207
20	香川	5,573,942	5,596,333	302,486	1,004	190	54	1	1	0	1	193
21	愛媛	8,274,843	7,797,722	424,931	942	178	51	1	1	0	1	181
22	高知	6,569,711	5,707,989	292,041	869	161	44	1	1	0	6	169
23	福岡	20,909,763	27,131,642	1,255,013	1,298	235	60	2	1	1	6	245
24	佐賀	4,494,309	4,234,296	231,971	942	179	52	1	1	0	1	182
25	長崎	6,676,765	5,499,241	313,218	824	158	47	1	1	0	6	166
26	熊本	9,383,375	11,538,579	570,864	1,230	227	61	1	1	0	4	233
27	大分	6,240,281	7,424,888	369,825	1,190	220	59	1	1	0	3	225
28	宮崎	7,015,318	5,755,289	301,934	820	154	43	1	1	0	4	160
29	鹿児島	9,953,168	10,979,798	528,133	1,103	202	53	1	1	0	8	212
30	沖縄	5,711,647	7,626,678	318,988	1,335	236	56	2	1	1	64	304

※管路には管路・マンホール・ハンドホールを含む。

※当社の固定資産管理単位の都合上、一部行政区域と合致しない地域があるが、該当する地域については当社の固定資産管理単位に従って算定した。

Ⅳ 電柱に係る負担額

2024年4月1日から2025年3月31日までの間に適用する負担額

区 分	金 額 等	備 考
①取得固定資産価額	11,924 (単位:円)	2022年度の自立柱を除いた建設費と舗装破砕復旧費の実績に基づき1使用箇所あたりの取得固定資産価額を算定したものの
②指定設備管理運営費	854 (単位:円)	
(再掲)減価償却費	568 (単位:円)	
③他人資本費用	7 (単位:円)	
④自己資本費用	5 (単位:円)	
⑤利益対応税	3 (単位:円)	
⑥調整額	154 (単位:円)	
⑦年額料金(1使用箇所ごと)	1,023 (単位:円)	(②+③+④+⑤+⑥)×(1+「網使用料算定根拠」記載のXⅣ.料金設定に使用した貸倒率)