令 和 ３ 年 １ ０ 月 ３ １ 日 執 行

衆 議 院 議 員 総 選 挙
最高裁判所裁判官国民審査
結　果　調

総務省自治行政局選挙部

は　し　が　き

第４９回衆議院議員総選挙は、令和３年１０月１４日に衆議院が解散されたことに伴い、１０月１９日に公示され、１０月３１日に執行された。

衆議院議員の任期満了（１０月２１日）が迫っていたなかでの解散となり、任期満了日より後に総選挙が行われたのは公職選挙法の施行後初めてのことであった。

今回の総選挙は、新型コロナウイルス感染症の拡大後、初めての総選挙であり、投票所等において、マスク等の着用、定期的・積極的な換気、消毒液の設置、人と人との距離の確保などの基本的な感染防止対策が実施されたところである。

また、令和３年６月に新型コロナウイルス感染症で宿泊・自宅療養等をしている者について、特例的な郵便等投票を可能とする特定患者等の郵便等を用いて行う投票方法の特例に関する法律が成立し、同月に施行された後に行われた総選挙でもあった。

今回の総選挙において、小選挙区選挙の候補者数は８５７人、また、比例代表選挙では、名簿を届け出た政党は１３政党、その届出名簿に登載された候補者数は８１７人となった。これらの合計は、重複立候補者の重複を差し引いて１，０５１人で、前回に比べ１２９人の減少となった。

こうした中、投票率（小選挙区選挙）は５５．９３％であり、前回を２．２５ポイント上回った。

なお、総選挙と同時に実施された最高裁判所裁判官の国民審査の結果、審査に付された１１名の裁判官は、いずれも罷免されないこととなった。

ここに、令和３年１０月３１日執行の「衆議院議員総選挙・最高裁判所裁判官国民審査結果調」を公表するに当たり、長期間にわたって選挙の管理執行の激務に従事され、その職責を全うされた選挙管理委員会の皆様と明るい選挙の推進に御尽力された明るい選挙推進協議会等関係者並びに終始多大な御協力をいただいた報道機関の方々に深甚なる敬意と謝意を表する次第である。

令和６年２月

総務省自治行政局選挙部長　　笠　置　隆　範

目　　次

第一編　衆議院議員総選挙の概要 …… (1)
第一　選挙の期日等 …… (3)
第二　選挙の結果 …… (4)
一　政党その他の政治団体の名称の届出等 …… (4)
二　候　補　者 …… (5)
1　立候補状況 …… (5)
2　党派別男女別候補者数 …… (7)
3　新前元別候補者数 …… (9)
4　職業別候補者数 …… (10)
5　年齢段階別候補者数 …… (11)
6　報酬支給選挙運動従事者の届出をした候補者数 …… (11)
三　投　　票 …… (12)
1　選　挙　人 …… (12)
2　有権者数、投票者数及び投票率 …… (12)
3　特殊な手続による投票 …… (16)
(1)　期日前投票 …… (16)
(2)　不在者投票 …… (16)
(3)　在外投票 …… (18)
(4)　郵便等投票 …… (19)
(5)　国外不在者投票 …… (19)
(6)　洋上投票及び洋上特別投票 …… (19)
(7)　南極投票 …… (19)
(8)　特例郵便等投票 …… (19)
(9)　代理投票 …… (20)
(10)　点字投票 …… (20)
(11)　仮投票 …… (21)
四　開　　票 …… (22)
1　投票の効力 …… (22)
2　党派別得票数 …… (23)
3　当　選　人 …… (26)
(1)　党派別当選人数 …… (26)
(2)　新前元別当選人数 …… (31)
(3)　女性の当選人数 …… (33)
(4)　職業別当選人数 …… (33)
(5)　年齢段階別当選人数 …… (35)
4　落　選　人 …… (36)
第三　選挙管理及び選挙公営 …… (37)

一　投票管理 …… (37)
1　期日前投票所数 …… (37)
2　不在者投票記載場所数 …… (37)
3　指定投票区数等 …… (37)
4　投票所数 …… (38)
5　投票所に使用した施設 …… (38)
6　共通投票所数 …… (39)
7　投票管理者 …… (39)
8　投票立会人 …… (39)
9　投票所事務従事者 …… (40)
10　繰上投票 …… (40)
11　投票所及び共通投票所開閉時刻の繰上げ・繰下げ …… (41)
12　投票箱の送致 …… (41)
二　開票管理 …… (42)
1　開票所数 …… (42)
2　開票管理者 …… (42)
3　開票立会人 …… (43)
4　開票所事務従事者 …… (43)
三　選　挙　会 …… (44)
1　選挙長及び選挙分会長 …… (44)
2　選挙立会人 …… (44)
3　選挙会及び選挙分会事務従事者 …… (44)
四　選挙公営 …… (45)
1　選挙公報 …… (45)
2　ポスター掲示場 …… (45)
3　個人演説会等 …… (45)
(1)　施　設　数 …… (45)
(2)　施設使用度数 …… (45)
4　新聞広告 …… (46)
5　政見放送 …… (47)
(1)　テレビジョン放送 …… (47)
(2)　ラジオ放送 …… (47)
6　負担公営 …… (48)
(1)　選挙運動用自動車の使用の公営 …… (48)
(2)　通常葉書の作成の公営 …… (48)
(3)　選挙運動用ビラの作成の公営 …… (49)
(4)　選挙事務所の立札及び看板の類の作成の公営 …… (49)
(5)　選挙運動用自動車等に取り付ける立札及び看板の類の作成の公営 …… (49)
(6)　選挙運動用ポスターの作成の公営 …… (50)
(7)　個人演説会場の立札及び看板の類の作成の公営 …… (50)
(8)　政見放送の録音又は録画の公営 …… (50)

第四　選挙運動費用 …… (51)
第五　選挙争訟及び選挙犯罪 …… (51)
一　選挙争訟 …… (51)
二　選挙犯罪 …… (52)
第二編　最高裁判所裁判官国民審査の概要 …… (53)
第一　投　　票 …… (55)
一　投　票　率 …… (55)
二　特殊な手続による投票 …… (55)
1　期日前投票 …… (55)
2　不在者投票 …… (55)
3　代理投票 …… (55)
4　点字投票 …… (55)
5　仮投票 …… (55)
第二　開　　票 …… (56)
一　投票の効力 …… (56)
二　罷免の可否 …… (56)
第三編　総選挙・国民審査の統計 …… 1
第一　衆議院議員総選挙 …… 3
1　選挙人名簿登録者数及び在外選挙人名簿登録者数に関する調 …… 4
(1)　選挙時登録日現在選挙人名簿登録者数 …… 4
(2)　補正登録により登録された者の数 …… 5
(3)　公示日前日現在在外選挙人名簿登録者数 …… 6
(4)　選挙時登録日現在選挙人名簿登録者数及び公示日前日現在在外選挙人名簿登録者数 …… 7
2　有権者数、投票者数、棄権者数及び投票率に関する調 …… 8
(1)　選挙当日有権者数（小選挙区） …… 8
ア　全体（国内＋在外） …… 8
イ　在外 …… 16
(2)　小選挙区投票者数 …… 24
ア　全体（国内＋在外） …… 24
イ　在外 …… 32
(3)　小選挙区棄権者数 …… 40
ア　全体（国内＋在外） …… 40
イ　在外 …… 48
(4)　小選挙区投票率（%） …… 56
ア　全体（国内＋在外） …… 56
イ　在外 …… 64
(5)　選挙当日有権者数（比例代表） …… 72
ア　全体（国内＋在外） …… 72
イ　在外 …… 73
(6)　比例代表投票者数 …… 74
ア　全体（国内＋在外） …… 74

イ　在外 ……75
(7)　比例代表棄権者数 ……76
ア　全体（国内＋在外） ……76
イ　在外 ……77
(8)　比例代表投票率（%） ……78
ア　全体（国内＋在外） ……78
イ　在外 ……79
3　候補者の届出に関する調（小選挙区） ……80
4　名簿による届出に関する調（比例代表） ……83
5　比例代表選挙区別名簿届出状況に関する調 ……128
6　党派別新前元別候補者数に関する調 ……130
7　党派別男女別候補者数に関する調 ……136
8　小選挙区別党派別候補者数に関する調 ……142
9　職業別候補者数に関する調 ……150
10　年齢段階別候補者数に関する調 ……151
11　報酬支給選挙運動従事者の届出をした党派別候補者数に関する調（小選挙区） ……152
12　党派別新前元別当選人数に関する調 ……158
13　党派別男女別当選人数に関する調 ……164
14　職業別当選人数に関する調 ……168
15　年齢段階別当選人数に関する調 ……169
16　党派別得票数に関する調 ……170
(1)　小選挙区 ……170
(2)　比例代表 ……172
17　小選挙区別党派別得票数に関する調 ……174
18　落選人に関する調 ……206
(1)　小選挙区 ……206
(2)　比例代表 ……207
19　投票総数、有効投票数及び無効投票数等に関する調 ……208
(1)　小選挙区 ……208
(2)　比例代表 ……209
20　有効投票に関する調 ……210
(1)　小選挙区 ……210
(2)　比例代表 ……211
21　無効投票に関する調 ……212
(1)　小選挙区 ……212
(2)　比例代表 ……214
22　仮投票に関する調 ……216
(1)　小選挙区 ……216
(2)　比例代表 ……217
23　点字投票に関する調 ……218
(1)　小選挙区 ……218

(2)　比例代表 ……219
24　代理投票に関する調 ……220
(1)　小選挙区 ……220
(2)　比例代表 ……221
25　期日前投票及び不在者投票の事由に関する調……222
(1)　期日前投票（小選挙区） ……222
(2)　期日前投票（比例代表） ……223
(3)　不在者投票（小選挙区） ……224
(4)　不在者投票（比例代表） ……226
26　選挙人名簿登録証明書、郵便等投票証明書及び南極選挙人証に関する調 ……228
27　不在者投票用紙等の請求及び交付に関する調……230
(1)　小選挙区 ……230
ア　選挙人の属する市町村において不在者投票用紙等を交付したもの ……230
イ　指定市町村において他市町村の船員又は南極地域調査組織に属する選挙人に
不在者投票用紙等を交付したもの……231
(2)　比例代表 ……232
ア　選挙人の属する市町村において不在者投票用紙等を交付したもの ……232
イ　指定市町村において他市町村の船員又は南極地域調査組織に属する選挙人に
不在者投票用紙等を交付したもの……233
28　船員の不在者投票に関する調……234
(1)　指定港における投票 ……234
ア　投票用紙等の請求、交付件数及び投票者数……234
イ　指定港の選管における投票用紙の請求件数及び交付件数並びに送致先 ……235
ウ　指定港の選管における投票者数及び送致状況……238
(2)　船舶内における投票 ……242
(3)　洋上投票 ……243
ア　法第 49 条第７項該当者……243
イ　法第 49 条第８項該当者……244
29　南極地域調査組織に属する選挙人の不在者投票に関する調 ……245
30　特定国外派遣組織に属する選挙人の不在者投票に関する調 ……246
31　在外投票における投票用紙等の請求件数等に関する調 ……248
(1)　小選挙区 ……248
(2)　比例代表 ……252
32　不在者投票の受理、不受理に関する調……256
(1)　小選挙区 ……256
(2)　比例代表 ……258
33　在外投票の受理、不受理に関する調……260
(1)　小選挙区 ……260
(2)　比例代表 ……262
34　不在者投票管理者別不在者投票に関する調……264
35　不在者投票記載場所数に関する調……267

36　期日前投票所の開閉時刻等に関する調……268
(1)　期日前投票所を設けた期間 ……268
(2)　期日前投票所の開始時刻 ……272
(3)　期日前投票所の閉鎖時刻 ……274
37　不在者投票の終了時刻に関する調……276
38　指定投票区等に関する調 ……278
39　投票所に使用した施設に関する調……280
(1)　期日前投票所 ……280
(2)　投票所 ……284
(3)　共通投票所 ……288
40　投票所施設における身体障害者等対策に関する調……292
(1)　期日前投票所 ……292
(2)　投票所 ……294
(3)　共通投票所 ……296
41　繰上投票の期日別投票区数に関する調……298
42　投票所開閉時刻の繰上げ、繰下げに関する調……300
(1)　投票所 ……300
(2)　共通投票所 ……302
43　投票箱の送致に関する調 ……304
(1)　投票所 ……304
(2)　共通投票所 ……305
44　開票区に関する調 ……306
45　開票所に使用した施設に関する調……308
46　各立会人の数に関する調 ……310
47　投票立会人の交替制に関する調……314
(1)　期日前投票所 ……314
(2)　投票所 ……315
(3)　共通投票所 ……316
48　指定病院等の不在者投票の外部立会人等に関する調…… 318
49　投票管理者に関する調 ……322
(1)　期日前投票所 ……322
(2)　投票所 ……323
(3)　共通投票所 ……324
50　開票管理者に関する調 ……325
51　投票所事務従事者に関する調……326
(1)　期日前投票所 ……326
(2)　投票所 ……327
(3)　共通投票所 ……328
52　開票所事務従事者に関する調……329
53　選挙長及び選挙会事務従事者に関する調……330
(1)　選挙長及び選挙分会長 ……330

(2)　選挙会及び選挙分会の事務従事者……331
54　投票記載所等の氏名等の掲示に関する調……332
55　ポスター掲示場に関する調 ……336
(1)　投票区の有権者数及び面積による区分……336
(2)　形態による区分 ……344
56　小選挙区別ポスター掲示場数に関する調……346
57　個人演説会の施設数に関する調……350
58　個人演説会の施設使用度数に関する調……356
59　選挙公報に関する調 ……358
(1)　小選挙区 ……358
(2)　比例代表 ……360
60　選挙公報の新聞折込等に関する調……362
61　新聞広告に関する調 ……374
(1)　小選挙区（候補者分） ……374
(2)　小選挙区（候補者届出政党分） ……378
(3)　比例代表 ……380
62　テレビ政見放送の放送開始時刻別放送回数（番組）に関する調……382
(1)　日本放送協会（ＮＨＫ）の放送設備によるもの……382
(2)　基幹放送事業者の放送設備によるもの……383
63　放送会社別放送政党数及び放送回数に関する調……384
(1)　テレビ ……384
(2)　ラジオ ……388
64　政見放送のための録音又は録画の公営に関する調……391
(1)　テレビ ……391
ア　作成分 ……391
イ　複製分 ……392
(2)　ラジオ ……393
ア　作成分 ……393
イ　複製分 ……394
65　選挙運動用自動車の使用の公営に関する調……396
66　選挙運動用通常葉書の作成の公営に関する調……400
67　選挙運動用ビラの作成の公営に関する調……401
68　選挙事務所の立札及び看板の類の作成の公営に関する調……402
69　選挙運動用自動車等に取り付ける立札及び看板の類の作成の公営に関する調 ……403
70　選挙運動用ポスターの作成の公営に関する調……404
(1)　作成した候補者数等 ……404
(2)　小選挙区別単価等 ……406
71　個人演説会場の立札及び看板の類の作成の公営に関する調……410
72　入場券発行状況に関する調 ……412
73　法定得票数、供託物没収点及び選挙運動法定費用額に関する調……414
74　候補者別選挙運動費用支出額に関する調……418

75　候補者別得票数に関する調 ……450
76　比例代表党派別議席配分に関する調……494
77　比例代表党派別当選者に関する調……516
78　政党その他の政治団体の選挙運動に関する調……572
(1)　政党演説会の開催回数 ……572
(2)　政党等演説会の開催回数 ……573
(3)　候補者届出政党のポスター検印又は証紙交付数……574
(4)　候補者届出政党のビラ証紙交付数……575
79　選挙犯罪に関する調 ……576
80　電子機器の使用状況に関する調……578
第二　最高裁判所裁判官国民審査……581
1　投票結果に関する調 ……582
2　投票総数、有効投票数及び無効投票数等に関する調……584
3　無効投票の事由に関する調 ……585
4　仮投票に関する調 ……586
5　点字投票に関する調 ……587
6　代理投票に関する調 ……588
7　不在者投票の受理、不受理に関する調……589
8　罷免を可とする投票数、可としない投票数等に関する調……590
9　期日前投票に関する調 ……596
第三　衆議院議員総選挙・最高裁判所裁判官国民審査における執行経費予算額 ……597
1　総選挙等執行経費 ……598
2　選挙経費の推移 ……598
3　候補者１人当たり及び議員１人当たりの選挙経費……598
4　最高裁判所裁判官国民審査 ……599
5　臨時啓発費 ……599
付　　録……601
第一　総選挙・国民審査主要事務日程……602
第二　開票結果の速報 ……603
第三　衆議院議員総選挙開票速報事務委託要綱……605
第四　選挙啓発の概要 ……607
一　総　務　省 ……607
二　明るい選挙推進協会 ……608
第五　総選挙における年齢別投票状況……614

第　一　編

衆議院議員総選挙の概要

第一編　衆議院議員総選挙の概要

第一　選挙の期日等

（衆議院の解散及び選挙執行期日等）

国　　会	解散年月日	詔勅、詔書公示年月日	総選挙執行年月日	回　数	解散の日から公示日までの間の日数
帝国議会　1			明治23. 7. 1（火）	第１回	
2	明治24.12.25		〃 25. 2.15（月）	〃２〃	
5	〃 26.12.30		〃 27. 3. 1（木）	〃３〃	
6	〃 27. 6. 3		〃 27. 9. 1（土）	〃４〃	
11	〃 30.12.25		〃 31. 3.15（火）	〃５〃	
12	〃 31. 6.10	明治31. 7. 7	〃 31. 8.10（水）	〃６〃	26日
	任 期 満 了	〃 35. 4.21	〃 35. 8.10（日）	〃７〃	－
17	〃 35.12.28	〃 35.12.28	〃 36. 3. 1（日）	〃８〃	０日
19	〃 36.12.11	〃 36.12.12	〃 37. 3. 1（火）	〃９〃	０日
	任 期 満 了	〃 41. 4.10	〃 41. 5.15（金）	〃10〃	－
	〃	〃 45. 4.10	〃 45. 5.15（水）	〃11〃	－
35	大正 3.12.25	大正 3.12.26	大正 4. 3.25（木）	〃12〃	０日
38	〃 6. 1.25	－	〃 6. 4.20（金）	〃13〃	－
42	〃 9. 2.26	大正 9. 3. 6	〃 9. 5.10（月）	〃14〃	８日
48	〃 13. 1.31	〃 13. 2. 8	〃 13. 5.10（土）	〃15〃	７日
54	昭和 3. 1.21	昭和 3. 1.21	昭和 3. 2.20（月）	〃16〃	０日
57	〃 5. 1.21	〃 5. 1.21	〃 5. 2.20（木）	〃17〃	０日
60	〃 7. 1.21	〃 7. 1.21	〃 7. 2.20（土）	〃18〃	０日
68	〃 11. 1.21	〃 11. 1.21	〃 11. 2.20（木）	〃19〃	０日
70	〃 12. 3.31	〃 12. 3.31	〃 12. 4.30（金）	〃20〃	０日
	任 期 満 了	〃 17. 4. 2	〃 17. 4.30（木）	〃21〃	－
89	〃 20.12.18	〃 21. 3.11	〃 21. 4.10（水）	〃22〃	82日
92	〃 22. 3.31	〃 22. 3.31	〃 22. 4.25（金）	〃23〃	０日
国　会　4	〃 23.12.23	〃 23.12.27	〃 24. 1.23（日）	〃24〃	３日
14	〃 27. 8.28	〃 27. 9. 5	〃 27.10. 1（水）	〃25〃	７日
15	〃 28. 3.14	〃 28. 3.24	〃 28. 4.19（日）	〃26〃	９日
21	〃 30. 1.24	〃 30. 2. 1	〃 30. 2.27（日）	〃27〃	７日
28	〃 33. 4.25	〃 33. 5. 1	〃 33. 5.22（木）	〃28〃	５日
36	〃 35.10.24	〃 35.10.30	〃 35.11.20（日）	〃29〃	５日
44	〃 38.10.23	〃 38.10.31	〃 38.11.21（木）	〃30〃	７日
54	〃 41.12.27	〃 42. 1. 8	〃 42. 1.29（日）	〃31〃	11日
62	〃 44.12. 2	〃 44.12. 7	〃 44.12.27（土）	〃32〃	４日
70	〃 47.11.13	〃 47.11.20	〃 47.12.10（日）	〃33〃	６日
78	任 期 満 了	〃 51.11.15	〃 51.12. 5（日）	〃34〃	－
88	〃 54. 9. 7	〃 54. 9.17	〃 54.10. 7（日）	〃35〃	９日
91	〃 55. 5.19	〃 55. 6. 2	〃 55. 6.22（日）	〃36〃	13日
100	〃 58.11.28	〃 58.12. 3	〃 58.12.18（日）	〃37〃	４日
105	〃 61. 6. 2	〃 61. 6.21	〃 61. 7. 6（日）	〃38〃	18日
117	平成 2. 1.24	平成 2. 2. 3	平成 2. 2.18（日）	〃39〃	９日
126	〃 5. 6.18	〃 5. 7. 4	〃 5. 7.18（日）	〃40〃	15日
137	〃 8. 9.27	〃 8.10. 8	〃 8.10.20（日）	〃41〃	10日
147	〃 12. 6. 2	〃 12. 6.13	〃 12. 6.25（日）	〃42〃	10日
157	〃 15.10.10	〃 15.10.28	〃 15.11. 9（日）	〃43〃	17日
162	〃 17. 8. 8	〃 17. 8.30	〃 17. 9.11（日）	〃44〃	21日
171	〃 21. 7.21	〃 21. 8.18	〃 21. 8.30（日）	〃45〃	27日
181	〃 24.11.16	〃 24.12. 4	〃 24.12.16（日）	〃46〃	17日
187	〃 26.11.21	〃 26.12. 2	〃 26.12.14（日）	〃47〃	10日
194	〃 29. 9.28	〃 29.10.10	〃 29.10.22（日）	〃48〃	11日
205	令和 3.10.14	令和 3.10.19	令和 3.10.31（日）	〃49〃	４日

第二　選挙の結果

一　政党その他の政治団体の名称の届出等

衆議院比例代表選出議員の選挙において名簿による立候補の届出をした政党その他の政治団体は、次のとおりである。

なお、所属する衆議院議員又は参議院議員を合わせて５人以上有する団体（１号要件）及び平成29年執行の衆議院議員総選挙の小選挙区選出議員選挙若しくは比例代表選出議員選挙又は令和元年執行の参議院議員通常選挙の比例代表選出議員選挙若しくは選挙区選出議員選挙において有効投票総数の２％以上の得票総数があった団体（２号要件）は、名称及び一の略称を中央選挙管理会に届け出ることにより、名称及び略称が保護される。

今回の選挙においては、この届出期間は任期満了の日前90日に当たる日である７月23日までであり、この日までに届出のあった政党その他の政治団体は９団体であった。

名称		略称		代表者の氏名	名称保護
自由民主党	じゆうみんしゅとう	自民党	じみんとう	岸田　文雄	有（第２号要件）
立憲民主党	りっけんみんしゅとう	民主党	みんしゅとう	枝野　幸男	有（第１号要件）
公明党	こうめいとう	公明	こうめい	山口　那津男	有（第２号要件）
日本維新の会	にっぽんいしんのかい	維新	いしん	松井　一郎	有（第２号要件）
日本共産党	にほんきょうさんとう	共産党	きょうさんとう	志位　和夫	有（第２号要件）
国民民主党	こくみんみんしゅとう	民主党	みんしゅとう	玉木　雄一郎	有（第１号要件）
ＮＨＫと裁判してる党 弁護士法７２条違反で	えぬえいちけいとさいばんしているとうべんごしほうななじゅうにじょういはんで	ＮＨＫ党	えぬえいちけいとう	立花　孝志	有（第２号要件）
れいわ新選組	れいわしんせんぐみ	れいわ	れいわ	山本　太郎	有（第２号要件）
社会民主党	しゃかいみんしゅとう	社民党	しゃみんとう	福島　瑞穂	有（第２号要件）
支持政党なし	しじせいとうなし	支持なし	しじなし	佐野　秀光	―
日本第一党	にっぽんだいいちとう	日本一	にっぽんいち	髙田　誠	―
新党やまと	しんとうやまと	やまと	やまと	小林　興起	―
政権交代によるコロナ対策強化新党	せいけんこうたいによるころなたいさくきょうかしんとう	新党	しんとう	清水　三雄	―

二　候　補　者

1　立候補状況

立候補の受付は、10月19日（火）の公示日の午前８時30分から、小選挙区選挙は各都道府県の選挙管理委員会が定めた場所で、比例代表選挙（11選挙区）は東京都千代田区霞が関の総務省地下２階講堂で一斉に行われた。

（立候補者数）

○小選挙区

立候補届出期間中に届出をした候補者の数				左記の期間中に死亡し、辞退し又は却下された者			立候補届出締切日現在における候補者の数				立候補届出日経過後に死亡し、辞退し又は却下された者の数		
政党届出による候補者の数	自ら届出をした候補者の数	推薦届出による候補者の数	計	死亡者	辞退者	却下された者	政党届出による候補者の数	自ら届出をした候補者の数	推薦届出による候補者の数	計	死亡者	辞退者	却下された者
768	89	－	857	－	－	－	768	89	－	857	－	－	－

補充立候補届出期間中に届出をした候補者の数				差　引　合　計			
政党届出による候補者の数	自ら届出をした候補者の数	推薦届出による候補者の数	計	政党届出による候補者の数	自ら届出をした候補者の数	推薦届出による候補者の数	計
－	－	－	－	768	89	－	857

○比例代表

区分	立候補届出期間中の届出をした候補者の数	左記の期間中に死亡し、辞退し又は却下されたものの数	左記の期間中に名簿から抹消された名簿登載者数			立候補届出締切日現在における候補者の数	立候補届出締切日経過後に死亡し、辞退し又は却下されたものの数	立候補届出締切日経過後に名簿から抹消された名簿登載者数			名簿登載者の補充届出期間中に届出をしたものの数	選挙当日の数
			死亡	除名・離党等	その他			死亡	除名・離党等	その他		
政党その他の政治団体の数（延べ政党数）	103	－	－	－	－	103	－	－	－	－	－	103
名簿登載者数	817 (623)	－ －	－ －	－ －	－ －	817 (623)	－ －	－ －	－ －	－ －	－ －	817 (623)

公示日における届出の状況は、小選挙区選挙で立候補者数が857人であり、このうち政党届出による候補者は768人、本人届出による候補者は89人であった。比例代表では名簿による立候補の届出が11ブロック延べ103の政党等からなされ、その名簿に登載された候補者数は817人（重複立候補者623人）であった。小選挙区と比例代表の候補者数の合計は1,051人であった。

候補者数の推移をみると、次表のとおりである。

（候補者数及び競争率）

総選挙別	第22回	第23回	第24回	第25回	第26回	第27回	第28回	第29回	第30回	第31回	第32回	第33回	第34回	第35回	第36回	第37回	第38回	第39回	第40回
候補者数	2,770	1,590	1,364	1,242	1,027	1,017	951	940	917	917	945	895	899	891	835	848	838	953	955
競争率	5.97倍	3.41倍	2.93倍	2.67倍	2.20倍	2.18倍	2.04倍	2.01倍	1.96倍	1.89倍	1.94倍	1.82倍	1.76倍	1.74倍	1.63倍	1.66倍	1.64倍	1.86倍	1.87倍

総選挙別	第41回			第42回			第43回			第44回			第45回			第46回		
	小選挙区	比例代表	計	小選挙区	比例代表	計	小選挙区	比例代表	計	小選挙区	比例代表	計	小選挙区	比例代表	計	小選挙区	比例代表	計
候補者数	1,261	808 (566)	1,503	1,199	904 (699)	1,404	1,026	745 (612)	1,159	989	778 (636)	1,131	1,139	888 (653)	1,374	1,294	1,117 (907)	1,504
競争率	4.20倍	4.04倍	3.01倍	4.00倍	5.02倍	2.93倍	3.42倍	4.14倍	2.41倍	3.30倍	4.32倍	2.36倍	3.80倍	4.93倍	2.86倍	4.31倍	6.21倍	3.13倍

総選挙別	第47回			第48回			第49回		
	小選挙区	比例代表	計	小選挙区	比例代表	計	小選挙区	比例代表	計
候補者数	959	841 (609)	1,191	936	855 (611)	1,180	857	817 (623)	1,051
競争率	3.25倍	4.67倍	2.51倍	3.24倍	4.86倍	2.54倍	2.97倍	4.64倍	2.26倍

（注）１．第41回以降の比例代表欄の（　）の数字は、重複立候補者数であり内書である。

２．第41回以降の計欄の候補者数は、小選挙区選挙の候補者数に比例代表選挙の候補者数を加えた数から重複候補者を差し引いた数である。

2　党派別男女別候補者数

戦後における党派別候補者数の推移は次表のとおりである。

（党派別候補者数）

回数＼党派別		進歩	自由	社会	労農	新生	公明	日本新党	共産	協同	諸派	無所属	計
第22回		376 (13.6)	485 (17.5)	331 (11.9)					143 (5.2)	92 (3.3)	570 (20.6)	773 (27.9)	2,770 (100.0)
第23回		民主 350 (22.0)	326 (20.5)	289 (18.2)					120 (7.5)	国協 108 (6.8)	155 (9.8)	242 (15.2)	1,590 (100.0)
第24回		208 (15.3)	民自 420 (30.8)	187 (13.7)	45 (3.3)				115 (8.4)	63 (4.6)	115 (8.4)	211 (15.5)	1,364 (100.0)
第25回		改進 209 (16.8)	自由 475 (38.2)	左社 96 (7.7) 右社 109 (8.8)	11 (0.9)				107 (8.6)		69 (5.6)	166 (13.4)	1,242 (100.0)
第26回		169 (16.4)	鳩自 102 (9.9) 吉自 316 (30.8)	108 (10.5) 117 (11.4)	12 (1.2)				85 (8.3)		13 (1.3)	105 (10.2)	1,027 (100.0)
第27回		民主 286 (28.1)	自由 248 (24.4)	121 (11.9) 122 (12.0)	16 (1.6)				60 (5.9)		37 (3.6)	127 (12.5)	1,017 (100.0)
第28回		自民 413 (43.4)		社会 246 (25.9)					114 (12.0)		33 (3.5)	145 (15.2)	951 (100.0)
第29回		399 (42.4)		社会 186 (19.8)	民社 105 (11.2)				118 (12.6)		34 (3.6)	98 (10.4)	940 (100.0)
第30回		359 (39.1)		198 (21.6)	59 (6.4)				118 (12.9)		64 (7.0)	119 (13.0)	917 (100.0)
第31回		342 (37.4)		209 (22.8)	60 (6.5)		32 (3.5)		123 (13.4)		16 (1.7)	135 (14.7)	917 (100.0)
第32回		328 (34.7)		183 (19.4)	68 (7.2)		76 (8.0)		123 (13.0)		37 (3.9)	130 (13.8)	945 (100.0)
第33回		339 (37.9)		161 (18.0)	65 (7.3)		59 (6.6)		122 (13.6)		15 (1.7)	134 (14.9)	895 (100.0)
第34回		自民 320 (35.6)	自ク 25 (2.8)	162 (18.0)	51 (5.7)		84 (9.3)		128 (14.2)		17 (11.9)	112 (12.5)	899 (100.0)
第35回		322 (36.1)	31 (3.5)	社会 157 (17.6) 社民連 7 (0.8)	53 (5.9)		64 (7.2)		128 (14.4)	労働 25 (2.8)	8 (0.9)	96 (10.8)	891 (100.0)
第36回		310 (37.2)	25 (3.0)	149 (17.8) 5 (0.6)	50 (6.0)		64 (7.7)		129 (15.4)	30 (3.6)	12 (1.4)	61 (7.3)	835 (100.0)
第37回		339 (40.0)	17 (2.0)	144 (17.0) 4 (0.5)	54 (6.4)		59 (6.9)		129 (15.2)		18 (2.1)	84 (9.9)	848 (100.0)
第38回		322 (38.4)	12 (1.4)	138 (16.5) 5 (0.6)	56 (6.7)		61 (7.3)		129 (15.4)		15 (1.8)	100 (11.9)	838 (100.0)
第39回		自民 338 (35.5)		149 (15.6) 6 (0.6)	44 (4.6)		58 (6.1)		131 (13.8)	進歩 7 (0.7)	64 (6.7)	156 (16.4)	953 (100.0)
第40回		285 (29.8)		142 (14.9) 4 (0.4)	28 (2.9)	69 (7.2)	54 (5.7)	57 (6.0)	129 (13.5)	さきがけ 16 (1.7)	62 (6.5)	109 (11.4)	955 (100.0)
第41回	小選挙区	288 (22.8)		社民 43 (3.4) 新進 235 (18.6)		民主 143 (11.3)		民改連 2 (0.2)	299 (23.7)	13 (1.0)	153 (12.1)	85 (6.7)	1,261 (100.0)
	比例代表	327(260) (40.5)		48(43) (5.9) 133(7) (16.5)		159(141) (19.7)		1(1) (0.1)	53(31) (6.6)	11(9) (1.4)	76(74) (9.4)	—	808(566) (100.0)
	計	355 (23.6)		48 (3.2) 361 (24.0)		161 (10.7)		2 (0.1)	321 (21.4)	15 (1.0)	155 (10.3)	85 (5.7)	1,503 (100.0)
第42回	小選挙区	271 (22.6)		71 (5.9) 自由 61 (5.1)	保守 16 (1.3)	民主 242 (20.2)	公明 18 (1.5)	無の会 9 (0.8)	300 (25.0)	自連 123 (10.3)	9 (0.8)	79 (6.6)	1,199 (100.0)
	比例代表	326(260) (36.1)		76(71) (8.4) 72(58) (8.0)	3(−) (0.3)	259(239) (28.7)	63(7) (7.0)	2(−) (0.2)	66(34) (7.3)	33(30) (3.7)	4(−) (0.4)	—	904(699) (100.0)
	計	337 (24.0)		76 (5.4) 75 (5.3)	19 (1.4)	262 (18.7)	74 (5.3)	11 (0.8)	332 (23.6)	126 (9.0)	13 (0.9)	79 (5.6)	1,404 (100.0)
第43回	小選挙区	277 (27.0)		62 (6.0)	保守新党 11 (1.1)	267 (26.0)	10 (1.0)	8 (0.8)	300 (29.2)	1 (0.1)	4 (0.4)	86 (8.4)	1,026 (100.0)
	比例代表	314(255) (42.1)		65(62) (8.7)	—	274(264) (36.8)	45(−) (6.0)	—	47(31) (6.3)	—	—	—	745(612) (100.0)
	計	336 (29.0)		65 (5.6)	11 (0.9)	277 (23.9)	55 (4.7)	8 (0.7)	316 (27.3)	1 (0.1)	4 (0.3)	86 (7.4)	1,159 (100.0)
第44回	小選挙区	290 (29.3)		38 (3.8)	国民新党 10 (1.0)	289 (29.2)	9 (0.9)	新党日本 6 (0.6)	275 (27.8)	新党大地 1 (0.1)	1 (0.1)	70 (7.1)	989 (100.0)
	比例代表	336(280) (43.1)		43(36) (5.5)	11(7) (1.4)	295(285) (37.9)	43(−) (5.5)	8(6) (1.0)	39(22) (5.0)	3(−) (0.4)	—	—	778(636) (100.0)
	計	346 (30.6)		45 (4.0)	14 (1.2)	299 (26.4)	52 (4.6)	8 (0.7)	292 (25.8)	4 (0.4)	1 (0.1)	70 (6.2)	1,131 (100.0)
第45回	小選挙区	自民 289 (25.4)	みんな 14 (1.2)	31 (2.7)	改ク 1 (0.1)	9 (0.8)	271 (23.8)	8 (0.7)	2 (0.2)	152 (13.3)	—	292 (25.6)	70 (6.1)	1,139 (100.0)
	比例代表	306(269) (34.4)	14(13) (1.6)	37(31) (4.2)	1(1) (0.1)	18(9) (2.0)	327(268) (36.8)	43(−) (4.8)	8(2) (0.9)	79(60) (8.9)	4(−) (0.5)	51(−) (5.7)	—	888(653) (100.0)
	計	326 (23.7)	15 (1.1)	37 (2.7)	1 (0.1)	18 (1.3)	330 (24.0)	51 (3.7)	8 (0.6)	171 (12.4)	4 (0.3)	343 (25.0)	70 (5.1)	1,374 (100.0)
第46回	小選挙区	289 (22.3)	65 (5.0)	23 (1.8)	改革 —	2 (0.2)	民主 264 (20.4) 未来 111 (8.6)	9 (0.7)	維新 151 (11.7)	299 (23.1)	7 (0.5)	26 (2.0)	48 (3.7)	1,294 (100.0)
	比例代表	326(277) (29.2)	68(64) (6.1)	33(23) (3.0)	2(−) (0.2)	1(−) (0.1)	267(264) (23.9)	119(109) (10.7)	45(−) (4.0)	172(151) (15.4)	35(12) (3.1)	7(7) (0.6)	42(−) (3.8)	—	1,117(907) (100.0)
	計	338 (22.5)	69 (4.6)	33 (2.2)	2 (0.1)	3 (0.2)	267 (17.8)	121 (8.0)	54 (3.6)	172 (11.4)	322 (21.4)	7 (0.5)	68 (4.5)	48 (3.2)	1,504 (100.0)
第47回	小選挙区	283 (29.5)	次世代 39 (4.1)	18 (1.9)	—		178 (18.6)	生活 13 (1.4)	9 (0.9)	77 (8.0)	292 (30.4)		—	45 (4.7)	959 (100.0)
	比例代表	341(272) (40.5)	45(36) (5.4)	24(17) (2.9)	4(−) (0.5)		197(177) (23.4)	19(12) (2.3)	42(−) (5.0)	83(76) (9.9)	42(19) (5.0)		44(−) (5.2)	—	841(609) (100.0)
	計	352 (29.6)	48 (4.1)	25 (2.1)	4 (0.3)		198 (16.6)	20 (1.7)	51 (4.3)	84 (7.1)	315 (26.4)		44 (3.7)	45 (3.8)	1,191 (100.0)
第48回	小選挙区	277 (29.6)	こころ —	19 (2.0)		立憲 63 (6.7)	希望 198 (21.2)		9 (1.0)	47 (5.0)	206 (22.0)		44 (4.7)	73 (7.8)	936 (100.0)
	比例代表	313(258) (36.6)	2(−) (0.2)	21(19) (2.5)		77(62) (9.0)	234(197) (27.4)		44(−) (5.1)	52(47) (6.1)	65(28) (7.6)		47(−) (5.5)	—	855(611) (100.0)
	計	332 (28.1)	2 (0.2)	21 (1.8)		78 (6.6)	235 (19.9)		53 (4.5)	52 (4.4)	243 (20.6)		91 (7.7)	73 (6.2)	1,180 (100.0)
第49回	小選挙区	277 (32.3)	立憲 214 (25.0)	9 (1.1)	国民 21 (2.5) NHK 27 (3.2)	れいわ 12 (1.4)		9 (1.1)	94 (11.0)	105 (12.3)		9 (1.1)	80 (9.3)	857 (100.0)
	比例代表	310(251) (37.9)	239(213) (29.3)	15(9) (1.8)	27(21) (3.3) 11(8) (1.3)	21(12) (2.6)		44(−) (5.4)	96(94) (11.8)	40(15) (4.9)		14(−) (1.7)	—	817(623) (100.0)
	計	336 (32.0)	240 (22.8)	15 (1.4)	27 (2.6) 30 (2.9)	21 (2.0)		53 (5.0)	96 (9.1)	130 (12.4)		23 (2.2)	80 (7.6)	1,051 (100.0)

（注）1．第41回以降の比例代表欄の(　)の数字は、重複立候補者数であり内書である。
　　2．第41回以降の計欄の数字は、小選挙区選挙の候補者数に比例代表選挙の候補者数を加えた数から重複候補者を差し引いた数である。

女性の候補者数は、小選挙区141人、比例代表142人（うち重複立候補者97人）、計186人であった。党派別の内訳は次表のとおりである。

（党派別女性候補者数）

	自由民主党	立憲民主党	公明党	日本維新の会	日本共産党	国民民主党	ＮＨＫと裁判してる党弁護士法７２条違反で	れいわ新選組	社会民主党	諸派	無所属	計
小選挙区	22	37	－	14	32	6	10	3	5	2	10	141
比例代表	33 (22)	44 (37)	4 (－)	14 (14)	21 (7)	8 (6)	3 (3)	5 (3)	9 (5)	1 (－)	－	142 (97)
計	33	44	4	14	46	8	10	5	9	3	10	186

(注)１．比例代表欄の（　）の数字は、立候補者数中重複立候補者数であり内書である。
２．計欄の数字は、小選挙区選挙の候補者数に比例代表選挙の候補者数を加えた数から重複立候補者数を差し引いた数である。

過去からの推移は次表のとおりである。

（女性候補者数）

第22回	第23回	第24回	第25回	第26回	第27回	第28回	第29回	第30回	第31回	第32回	第33回	第34回	第35回	第36回
79	85	44	24	22	23	19	21	18	15	21	20	25	23	28

第37回	第38回	第39回	第40回	第41回			第42回			第43回		
				小選挙区	比例代表	計	小選挙区	比例代表	計	小選挙区	比例代表	計
28	35	66	70	127	74(48)	153	166	102(66)	202	132	75(58)	149

第44回			第45回			第46回			第47回			第48回		
小選挙区	比例代表	計	小選挙区	比例代表	計	小選挙区	比例代表	計	小選挙区	比例代表	計	小選挙区	比例代表	計
123	84(60)	147	184	128(83)	229	193	144(112)	225	142	125(69)	198	157	145(93)	209

第49回		
小選挙区	比例代表	計
141	142(97)	186

(注)１．第41回以降の比例代表欄の（　）の数字は、立候補者数中重複立候補者数であり内書である。
２．第41回以降の計欄の数字は、小選挙区選挙の候補者数に比例代表選挙の候補者数を加えた数から重複立候補者数を差し引いた数である。

3　新前元別候補者数

候補者数を新前元別にみると次表のとおりである。

（新前元別候補者数）

回数 新前元別	第24回	第25回	第26回	第27回	第28回	第29回	第30回	第31回	第32回	第33回	第34回	第35回	第36回
新人候補者数 (%)	865 (63.4)	539 (43.4)	332 (32.3)	360 (35.4)	353 (37.1)	376 (40.0)	390 (42.5)	404 (44.2)	433 (45.8)	379 (42.4)	399 (44.4)	351 (39.4)	262 (31.4)
前議員候補者数 (%)	424 (31.1)	400 (32.2)	450 (43.8)	446 (43.9)	449 (47.2)	439 (46.7)	427 (46.6)	429 (46.8)	442 (46.8)	457 (51.1)	439 (48.8)	471 (52.9)	504 (60.3)
元議員候補者数 (%)	75 (5.5)	303 (24.4)	245 (23.9)	211 (20.7)	149 (15.7)	125 (13.3)	100 (10.9)	84 (9.0)	70 (7.4)	59 (6.5)	61 (6.8)	69 (7.7)	69 (8.3)
計 (%)	1,364 (100.0)	1,242 (100.0)	1,027 (100.0)	1,017 (100.0)	951 (100.0)	940 (100.0)	917 (100.0)	917 (100.0)	945 (100.0)	895 (100.0)	899 (100.0)	891 (100.0)	835 (100.0)

回数 新前元別	第37回	第38回	第39回	第40回	第41回			第42回			第43回		
					小選挙区	比例代表	計	小選挙区	比例代表	計	小選挙区	比例代表	計
新人候補者数 (%)	322 (38.0)	306 (36.5)	473 (49.6)	453 (47.4)	831 (65.9)	444(306) (55.0)	969 (64.5)	769 (64.1)	443(336) (49.0)	876 (62.4)	600 (58.5)	322(250) (43.2)	672 (58.0)
前議員候補者数 (%)	461 (54.4)	471 (56.2)	432 (45.3)	449 (47.0)	366 (29.0)	308(219) (38.1)	455 (30.3)	369 (30.8)	395(308) (43.7)	456 (32.5)	365 (35.6)	365(312) (49.0)	418 (36.1)
元議員候補者数 (%)	65 (7.6)	61 (7.3)	48 (5.1)	53 (5.5)	64 (5.1)	56(41) (6.9)	79 (5.3)	61 (5.1)	65(55) (7.3)	72 (5.1)	61 (5.9)	58(50) (7.8)	69 (6.0)
計 (%)	848 (100.0)	838 (100.0)	953 (100.0)	955 (100.0)	1,261 (100.0)	808(566) (100.0)	1,503 (100.0)	1,199 (100.0)	904(699) (100.0)	1,404 (100.0)	1,026 (100.0)	745(612) (100.0)	1,159 (100.0)

回数 新前元別	第44回			第45回			第46回			第47回		
	小選挙区	比例代表	計	小選挙区	比例代表	計	小選挙区	比例代表	計	小選挙区	比例代表	計
新人候補者数 (%)	527 (53.3)	320(233) (41.1)	614 (54.3)	677 (59.4)	401(233) (45.2)	845 (61.5)	789 (61.0)	602(438) (53.9)	953 (63.4)	442 (46.1)	295(133) (35.1)	604 (50.7)
前議員候補者数 (%)	415 (42.0)	403(361) (51.8)	457 (40.4)	399 (35.0)	418(366) (47.1)	451 (32.9)	403 (31.1)	415(382) (37.2)	436 (29.0)	416 (43.4)	432(378) (51.4)	470 (39.5)
元議員候補者数 (%)	47 (4.8)	55(42) (7.1)	60 (5.3)	63 (5.5)	69(54) (7.8)	78 (5.7)	102 (7.9)	100(87) (9.0)	115 (7.6)	101 (10.5)	114(98) (13.5)	117 (9.8)
計 (%)	989 (100.0)	778(636) (100.0)	1,131 (100.0)	1,139 (100.0)	888(653) (100.0)	1,374 (100.0)	1,294 (100.0)	1,117(907) (100.0)	1,504 (100.0)	959 (100.0)	841(609) (100.0)	1,191 (100.0)

回数 新前元別	第48回			第49回		
	小選挙区	比例代表	計	小選挙区	比例代表	計
新人候補者数 (%)	464 (49.6)	369(203) (43.2)	630 (53.4)	412 (48.1)	371(233) (45.4)	550 (52.3)
前議員候補者数 (%)	398 (42.5)	388(336) (45.4)	450 (38.1)	380 (44.3)	377(338) (46.1)	419 (39.9)
元議員候補者数 (%)	74 (7.9)	98(72) (11.5)	100 (8.5)	65 (7.6)	69(52) (8.4)	82 (7.8)
計 (%)	936 (100.0)	855(611) (100.0)	1,180 (100.0)	857 (100.0)	817(623) (100.0)	1,051 (100.0)

(注) 1．第34回総選挙は任期満了による選挙のため、現議員候補者数である。
2．第41回以降の比例代表欄の（　）内の数字は、重複立候補者数であり内書である。
3．第41回以降の計欄の数字は、小選挙区選挙の候補者数に比例代表選挙の候補者数を加えた数から重複立候補者数を差し引いた数である。

4　職業別候補者数

候補者の職業についてみると、政党役員が最も多く小選挙区480人、比例代表543人となっている。その他の内訳は次表のとおりである。

（職業別候補者数）

総選挙別＼職業別		教育家	宗教家	商業	鉱工業	農林業	水産業	弁護士（弁理士を含む）	会計士（税理士を含む）	医　師（歯科医を含む）	薬剤師
第25回		23 (1.9)	4 (0.3)	115 (9.3)	83 (6.7)	135 (10.9)	14 (1.1)	154 (12.4)	10 (0.8)	14 (1.1)	1 (0.1)
第26回		21 (2.0)	10 (1.0)	106 (10.3)	57 (5.5)	117 (11.4)	13 (1.3)	130 (12.7)	3 (0.3)	18 (1.7)	—
第27回		26 (2.5)	7 (0.7)	74 (7.3)	43 (4.2)	99 (9.8)	13 (1.3)	116 (11.4)	3 (0.3)	26 (2.5)	—
第28回		28 (2.9)	3 (0.3)	17 (1.8)	9 (1.0)	69 (7.3)	2 (0.2)	106 (11.1)	4 (0.4)	20 (2.1)	1 (0.1)
第29回		18 (1.9)	3 (0.3)	23 (2.4)	3 (0.3)	66 (7.0)	1 (0.1)	88 (9.5)	7 (0.7)	17 (1.8)	1 (0.1)
第30回		24 (2.6)	7 (0.8)	8 (0.9)	6 (0.7)	46 (5.0)	—	63 (6.9)	3 (0.3)	13 (1.4)	1 (0.1)
第31回		20 (2.2)	4 (0.4)	10 (1.1)	6 (0.7)	45 (4.9)	3 (0.3)	59 (6.4)	5 (0.5)	19 (2.1)	1 (0.1)
第32回		20 (2.1)	1 (0.1)	14 (1.5)	1 (0.1)	40 (4.2)	—	58 (6.1)	5 (0.5)	17 (1.8)	1 (0.1)
第33回		10 (1.1)	—	3 (0.3)	2 (0.2)	33 (3.7)	—	53 (5.9)	2 (0.2)	15 (1.7)	—
第34回		17 (1.9)	1 (0.1)	4 (0.4)	4 (0.4)	19 (2.1)	—	48 (5.3)	2 (0.2)	12 (1.3)	1 (0.1)
第35回		14 (1.5)	—	3 (0.3)	1 (0.1)	31 (3.5)	—	51 (5.7)	2 (0.2)	14 (1.6)	—
第36回		13 (1.6)	1 (0.1)	2 (0.2)	3 (0.4)	28 (3.4)	—	43 (5.1)	2 (0.2)	11 (1.3)	2 (0.2)
第37回		12 (1.4)	1 (0.1)	3 (0.4)	—	25 (2.9)	—	51 (6.0)	1 (0.1)	14 (1.7)	—
第38回		12 (1.4)	1 (0.1)	5 (0.6)	—	27 (3.2)	—	42 (5.0)	—	12 (1.4)	—
第39回		16 (1.7)	2 (0.2)	2 (0.2)	—	28 (2.9)	—	53 (5.6)	1 (0.1)	16 (1.7)	—
第40回		13 (1.4)	1 (0.1)	7 (0.7)	1 (0.1)	23 (2.4)	—	53 (5.5)	6 (0.6)	10 (1.0)	—
第41回	小選挙区	12 (1.0)	4 (0.3)	2 (0.2)	—	13 (1.0)	—	50 (4.0)	2 (0.2)	23 (1.8)	—
	比例代表	11 (1.4)	3 (0.4)	1 (0.1)	—	10 (1.2)	—	39 (4.8)	3 (0.3)	9 (1.1)	—
第42回	小選挙区	12 (1.0)	1 (0.1)	5 (0.4)	—	13 (1.1)	—	47 (3.9)	3 (0.3)	31 (2.6)	2 (0.2)
	比例代表	21 (2.3)	—	—	—	5 (0.6)	—	41 (4.5)	4 (0.4)	36 (4.0)	2 (0.2)
第43回	小選挙区	16 (1.6)	1 (0.1)	2 (0.2)	—	10 (1.0)	2 (0.2)	34 (3.3)	5 (0.5)	14 (1.4)	1 (0.1)
	比例代表	11 (1.5)	2 (0.3)	—	—	5 (0.7)	—	31 (4.2)	2 (0.3)	14 (1.9)	—
第44回	小選挙区	12 (1.2)	4 (0.4)	—	—	8 (0.8)	—	29 (2.9)	6 (0.6)	17 (1.7)	—
	比例代表	13 (1.7)	2 (0.3)	—	—	5 (0.6)	—	28 (3.6)	6 (0.8)	19 (2.4)	—
第45回	小選挙区	8 (0.7)	48 (4.2)	5 (0.4)	—	10 (0.9)	—	22 (1.9)	6 (0.5)	18 (1.6)	1 (0.1)
	比例代表	25 (2.8)	3 (0.3)	—	—	11 (1.2)	—	20 (2.3)	5 (0.6)	17 (1.9)	—
第46回	小選挙区	21 (1.6)	2 (0.2)	8 (0.6)	—	16 (1.2)	—	33 (2.6)	10 (0.8)	33 (2.6)	1 (0.1)
	比例代表	15 (1.3)	1 (0.1)	—	—	11 (1.0)	—	29 (2.6)	7 (0.6)	33 (3.0)	—
第47回	小選挙区	7 (0.7)	2 (0.2)	2 (0.2)	—	8 (0.8)	—	25 (2.6)	5 (0.5)	20 (2.1)	1 (0.1)
	比例代表	12 (1.4)	2 (0.2)	—	—	7 (0.8)	—	17 (2.0)	3 (0.4)	19 (2.3)	1 (0.1)
第48回	小選挙区	7 (0.7)	5 (0.5)	1 (0.1)	—	7 (0.7)	—	29 (3.1)	7 (0.7)	23 (2.5)	—
	比例代表	11 (1.3)	2 (0.2)	—	—	2 (0.2)	—	23 (2.7)	7 (0.8)	29 (3.4)	—
第49回	小選挙区	8 (0.9)	2 (0.2)	10 (1.2)	—	5 (0.6)	—	27 (3.2)	7 (0.8)	26 (3.0)	1 (0.1)
	比例代表	5 (0.6)	—	—	1 (0.1)	1 (0.1)	—	19 (2.3)	4 (0.5)	18 (2.2)	1 (0.1)

総選挙別＼職業別		著述業	出版業	記者	会社員（重役を含む）	政党役員	団体役員	その他の職業	無　職	計
第25回		91 (7.3)	16 (1.3)	3 (0.2)	—	—	—	491 (39.5)	88 (7.1)	1,242 (100.0)
第26回		76 (7.4)	9 (0.9)	3 (0.3)	—	—	—	394 (38.4)	70 (6.8)	1,027 (100.0)
第27回		71 (7.0)	15 (1.5)	—	—	—	—	475 (46.7)	49 (4.8)	1,017 (100.0)
第28回		56 (5.9)	8 (0.8)	1 (0.1)	225 (23.7)	139 (14.6)	161 (16.9)	67 (7.1)	35 (3.7)	951 (100.0)
第29回		34 (3.7)	3 (0.3)	1 (0.1)	232 (24.7)	169 (18.0)	176 (18.7)	72 (7.7)	26 (2.6)	940 (100.0)
第30回		37 (4.0)	4 (0.4)	1 (0.1)	191 (20.8)	173 (18.9)	216 (23.6)	104 (11.3)	20 (2.2)	917 (100.0)
第31回		23 (2.5)	5 (0.5)	2 (0.2)	177 (19.3)	200 (21.8)	244 (26.6)	71 (7.7)	23 (2.5)	917 (100.0)
第32回		21 (2.2)	2 (0.2)	—	161 (17.0)	269 (28.5)	256 (27.1)	59 (6.2)	20 (2.1)	945 (100.0)
第33回		19 (2.1)	2 (0.2)	1 (0.1)	147 (16.4)	260 (29.1)	243 (27.1)	82 (9.2)	23 (2.7)	895 (100.0)
第34回		12 (1.3)	2 (0.2)	1 (0.1)	101 (11.2)	236 (26.3)	172 (19.1)	255 (28.7)	12 (1.3)	899 (100.0)
第35回		14 (1.6)	—	2 (0.2)	106 (11.9)	302 (33.9)	246 (27.6)	74 (8.3)	31 (3.5)	891 (100.0)
第36回		14 (1.7)	1 (0.1)	—	100 (12.0)	303 (36.3)	231 (27.7)	60 (7.2)	21 (2.5)	835 (100.0)
第37回		9 (1.1)	—	—	108 (12.7)	283 (33.4)	246 (29.0)	63 (7.4)	32 (3.8)	848 (100.0)
第38回		7 (0.8)	—	—	121 (14.4)	303 (36.2)	208 (24.8)	72 (8.6)	28 (3.3)	838 (100.0)
第39回		10 (1.0)	3 (0.3)	1 (0.1)	132 (13.9)	287 (30.1)	293 (30.7)	50 (5.2)	59 (6.2)	953 (100.0)
第40回		9 (0.9)	4 (0.4)	1 (0.1)	158 (16.5)	298 (31.2)	235 (24.6)	75 (7.9)	61 (6.4)	955 (100.0)
第41回	小選挙区	3 (0.2)	1 (0.1)	1 (0.1)	160 (12.7)	503 (39.9)	212 (16.8)	176 (14.0)	99 (7.9)	1,261 (100.0)
	比例代表	12 (1.5)	1 (0.1)	3 (0.3)	135 (16.7)	254 (31.4)	106 (13.1)	134 (16.6)	87 (10.8)	808 (100.0)
第42回	小選挙区	5 (0.4)	—	—	103 (8.6)	550 (45.9)	124 (10.3)	244 (20.4)	59 (4.9)	1,199 (100.0)
	比例代表	7 (0.8)	—	—	78 (8.6)	562 (62.2)	48 (5.3)	76 (8.4)	24 (2.7)	904 (100.0)
第43回	小選挙区	6 (0.6)	—	—	67 (6.5)	590 (57.5)	111 (10.8)	98 (9.6)	69 (6.7)	1,026 (100.0)
	比例代表	4 (0.5)	—	—	48 (6.4)	452 (60.7)	72 (9.7)	78 (10.5)	26 (3.5)	745 (100.0)
第44回	小選挙区	8 (0.8)	1 (0.1)	—	68 (6.9)	611 (61.8)	80 (8.1)	80 (8.1)	65 (6.6)	989 (100.0)
	比例代表	6 (0.8)	—	—	58 (7.5)	523 (67.2)	34 (4.4)	70 (9.0)	14 (1.8)	778 (100.0)
第45回	小選挙区	4 (0.4)	1 (0.1)	—	62 (5.4)	556 (48.8)	103 (9.0)	208 (18.3)	87 (7.6)	1,139 (100.0)
	比例代表	2 (0.2)	—	1 (0.1)	62 (7.0)	649 (73.1)	52 (5.9)	16 (1.8)	25 (2.8)	888 (100.0)
第46回	小選挙区	3 (0.2)	—	2 (0.2)	105 (8.1)	775 (59.9)	49 (3.8)	132 (10.2)	104 (8.0)	1,294 (100.0)
	比例代表	3 (0.3)	—	1 (0.1)	122 (10.9)	630 (56.4)	35 (3.1)	153 (13.7)	77 (6.9)	1,117 (100.0)
第47回	小選挙区	2 (0.2)	—	2 (0.2)	58 (6.0)	625 (65.2)	44 (4.6)	95 (9.9)	63 (6.6)	959 (100.0)
	比例代表	3 (0.4)	—	2 (0.2)	58 (6.9)	542 (64.4)	36 (4.3)	122 (14.5)	17 (2.0)	841 (100.0)
第48回	小選挙区	3 (0.3)	—	1 (0.1)	73 (7.8)	517 (55.2)	56 (6.0)	120 (12.8)	87 (9.3)	936 (100.0)
	比例代表	2 (0.2)	—	3 (0.4)	70 (8.2)	573 (67.0)	49 (5.7)	66 (7.7)	18 (2.1)	855 (100.0)
第49回	小選挙区	2 (0.2)	1 (0.1)	1 (0.1)	88 (10.3)	480 (56.0)	51 (6.0)	99 (11.6)	49 (5.7)	857 (100.0)
	比例代表	1 (0.1)	—	1 (0.1)	74 (9.1)	543 (66.5)	33 (4.0)	104 (12.7)	12 (1.5)	817 (100.0)

5　年齢段階別候補者数

候補者の年齢別内訳は次表のとおりである。年代別に多い順に並べると、小選挙区は50代、40代、60代、70歳以上、30代、20代の順、比例代表は50代、40代、60代、30代、70歳以上、20代の順となっている。平均年齢は小選挙区が56歳、比例代表が54歳であった。

また、最高年齢は小選挙区が86歳、比例代表が80歳、最低年齢は小選挙区と比例代表ともに25歳であった。

（年齢階層別候補者数）

総選挙別＼年齢別		25歳～29歳	30歳～39歳	40歳～49歳	50歳～59歳	60歳～69歳	70歳以上	計
第25回		18 (1.5)	106 (8.5)	429 (34.5)	490 (39.5)	172 (13.8)	27 (2.2)	1,242 (100.0)
第26回		14 (1.4)	96 (9.3)	344 (33.5)	392 (38.2)	160 (15.6)	21 (2.0)	1,027 (100.0)
第27回		11 (1.1)	66 (6.5)	320 (31.5)	418 (41.1)	179 (17.6)	23 (2.2)	1,017 (100.0)
第28回		10 (1.1)	64 (6.7)	260 (27.3)	403 (42.4)	173 (18.2)	41 (4.3)	951 (100.0)
第29回		8 (0.9)	103 (11.0)	202 (21.5)	394 (41.8)	186 (19.8)	47 (5.0)	940 (100.0)
第30回		18 (2.0)	106 (11.6)	186 (20.2)	350 (38.2)	206 (22.4)	51 (5.6)	917 (100.0)
第31回		8 (0.9)	82 (8.9)	234 (25.5)	305 (33.3)	233 (25.4)	55 (6.0)	917 (100.0)
第32回		13 (1.4)	106 (11.2)	264 (27.9)	282 (29.8)	222 (23.6)	58 (6.1)	945 (100.0)
第33回		11 (1.3)	102 (11.4)	266 (29.7)	241 (26.9)	205 (22.9)	70 (7.8)	895 (100.0)
第34回		9 (1.0)	105 (11.7)	241 (26.8)	290 (32.3)	182 (20.2)	72 (8.0)	899 (100.0)
第35回		10 (1.1)	100 (11.1)	225 (25.3)	313 (35.1)	181 (20.3)	62 (7.0)	891 (100.0)
第36回		10 (1.2)	112 (13.4)	195 (23.4)	292 (34.9)	171 (20.5)	55 (6.6)	835 (100.0)
第37回		8 (0.9)	74 (8.7)	209 (24.7)	327 (38.6)	150 (17.7)	80 (9.4)	848 (100.0)
第38回		3 (0.4)	93 (11.1)	212 (25.3)	288 (34.4)	187 (22.3)	55 (6.6)	838 (100.0)
第39回		23 (2.4)	101 (10.6)	276 (29.0)	270 (28.3)	227 (23.8)	56 (5.9)	953 (100.0)
第40回		17 (1.8)	125 (13.1)	278 (29.1)	278 (29.1)	211 (22.1)	46 (4.8)	955 (100.0)
第41回	小選挙区	27 (2.1)	196 (15.5)	360 (28.5)	406 (32.2)	215 (17.0)	57 (4.5)	1,261 (100.0)
	比例代表	18 (12) (2.2)	109 (70) (13.5)	220 (160) (27.2)	246 (191) (30.4)	156 (97) (19.3)	59 (36) (7.3)	808 (566) (100.0)
	計	33 (2.2)	235 (15.6)	420 (27.9)	461 (30.7)	274 (18.2)	80 (5.3)	1,503 (100.0)
第42回	小選挙区	25 (2.1)	163 (13.6)	314 (26.2)	454 (37.9)	193 (16.1)	50 (4.2)	1,199 (100.0)
	比例代表	15 (12) (1.7)	117 (97) (12.9)	220 (167) (24.3)	336 (264) (37.2)	155 (121) (17.1)	61 (38) (6.7)	904 (699) (100.0)
	計	28 (2.0)	183 (13.0)	367 (26.1)	526 (37.5)	227 (16.2)	73 (5.2)	1,404 (100.0)
第43回	小選挙区	24 (2.3)	153 (14.9)	262 (25.5)	359 (35.0)	197 (19.2)	31 (3.0)	1,026 (100.0)
	比例代表	12 (12) (1.6)	121 (105) (16.2)	185 (149) (24.8)	251 (210) (33.7)	157 (126) (21.1)	19 (10) (2.6)	745 (612) (100.0)
	計	24 (2.1)	169 (14.6)	298 (25.7)	400 (34.5)	228 (19.7)	40 (3.5)	1,159 (100.0)
第44回	小選挙区	22 (2.2)	162 (16.4)	266 (26.9)	322 (32.6)	192 (19.4)	25 (2.5)	989 (100.0)
	比例代表	16(11) (2.1)	128(116) (16.5)	212(177) (27.2)	243(187) (31.2)	157(130) (20.2)	22(15) (2.8)	778(636) (100.0)
	計	27 (2.4)	174 (15.4)	301 (26.6)	378 (33.4)	219 (19.4)	32 (2.8)	1,131 (100.0)
第45回	小選挙区	24 (2.1)	206 (18.1)	331 (29.1)	315 (27.7)	219 (19.2)	44 (3.9)	1,139 (100.0)
	比例代表	8(4) (0.9)	135(110) (15.2)	230(179) (25.9)	264(184) (29.7)	215(154) (24.2)	36(22) (4.1)	888(653) (100.0)
	計	28 (2.0)	231 (16.8)	382 (27.8)	395 (28.7)	280 (20.4)	58 (4.2)	1,374 (100.0)
第46回	小選挙区	28 (2.2)	231 (17.9)	358 (27.7)	363 (28.1)	282 (21.8)	32 (2.5)	1,294 (100.0)
	比例代表	26(20) (2.3)	197(166) (17.6)	359(307) (32.1)	286(225) (25.6)	219(168) (19.6)	30(21) (2.7)	1,117(907) (100.0)
	計	34 (2.3)	262 (17.4)	410 (27.3)	424 (28.2)	333 (22.1)	41 (2.7)	1,504 (100.0)
第47回	小選挙区	18 (1.9)	128 (13.3)	251 (26.2)	274 (28.6)	247 (25.8)	41 (4.3)	959 (100.0)
	比例代表	9(5) (1.1)	120(83) (14.3)	243(194) (28.9)	248(182) (29.5)	179(126) (21.3)	42(19) (5.0)	841(609) (100.0)
	計	22 (1.8)	165 (13.9)	300 (25.2)	340 (28.5)	300 (25.2)	64 (5.4)	1,191 (100.0)
第48回	小選挙区	18 (1.9)	107 (11.4)	249 (26.6)	277 (29.6)	228 (24.4)	57 (6.1)	936 (100.0)
	比例代表	8(3) (0.9)	90(66) (10.5)	261(195) (30.5)	284(205) (33.2)	175(118) (20.5)	37(24) (4.3)	855(611) (100.0)
	計	23 (1.9)	131 (11.1)	315 (26.7)	356 (30.2)	285 (24.2)	70 (5.9)	1,180 (100.0)
第49回	小選挙区	10 (1.2)	64 (7.5)	218 (25.4)	280 (32.7)	198 (23.1)	87 (10.2)	857 (100.0)
	比例代表	9(5) (1.1)	63(42) (7.7)	214(168) (26.2)	287(228) (35.1)	197(143) (24.1)	47(37) (5.8)	817(623) (100.0)
	計	14 (1.3)	85 (8.1)	264 (25.1)	339 (32.3)	252 (24.0)	97 (9.2)	1,051 (100.0)

（注）1．第41回以降の比例代表欄の（　）内の数字は、重複立候補者数であり内書である。
2．第41回以降の計欄の数字は、小選挙区選挙の候補者数に比例代表選挙の候補者数を加えた数から重複立候補者数を差し引いた数である。

6　報酬支給選挙運動従事者の届出をした候補者数

報酬支給選挙運動従事者の届出をした候補者は小選挙区857人で、また、届出のあった報酬支給選挙運動従事者の総実員数は小選挙区11,352人であった。なお、比例代表については、候補者個人による選挙運動というものがないため、報酬支給選挙運動従事者は存在しない。

三　投　票

1　選挙人

今回の総選挙における選挙時登録日現在における選挙人名簿登録者数は、登録資格の基準日を公示日の前日10月18日と定めてまとめた結果、105,622,765人で、前回の総選挙のときに比べて752,556人、0.7%減少し、また、公示日前日現在における在外選挙人名簿登録者数は96,665人であった。

2　有権者数、投票者数及び投票率

選挙当日の有権者数は、小選挙区、比例代表ともに105,320,523人であった。これらを前回と比較すると、小選挙区、比例代表ともに770,706人、0.7%減少したことになる。

投票者数についてみると、小選挙区が58,901,617人、比例代表が58,893,812人で、小選挙区の方が比例代表を7,805人上回った。前回の投票者数と比較すると、小選挙区が1,948,941人（3.4%）増、比例代表が1,945,980人（3.4%）増となっている。

投票率は、小選挙区が55.93%、比例代表が55.92%であった。前回と比較すると、小選挙区で2.25ポイント、比例代表で2.24ポイント上昇している。

男女の投票率の差をみると、小選挙区が男子56.06%、女子55.80%で、比例代表が男子56.06%、女子55.79%で、男子が高くなっている。

投票率を市区部と町村部に分けてみると、市区部で小選挙区、比例代表ともに55.49%、町村部で小選挙区60.59%、比例代表60.58%であり、町村部が依然として市区部を上回っている。

（男女別投票者数投票率）

区分 / 総選挙別		選挙当日有権者数 男	女	計	投票者数 男	女	計	投票率 男	女	計	男女投票率の差
		人	人	人	人	人	人	%	%	%	%
第22回		16,320,752	20,557,668	36,878,420	12,814,875	13,767,300	26,582,175	78.52	66.97	72.08	11.55
第23回		19,577,766	21,329,727	40,907,493	14,658,498	13,139,250	27,797,748	74.87	61.60	67.95	13.27
第24回		20,060,522	22,044,778	42,105,300	16,196,844	14,979,051	31,175,895	80.74	67.95	74.04	12.79
第25回		22,312,761	24,459,823	46,772,584	17,953,553	17,796,170	35,749,723	80.46	72.76	76.43	7.70
第26回		22,480,590	24,609,577	47,090,167	17,613,338	17,334,670	34,948,008	78.35	70.44	74.22	7.91
第27回		23,556,833	25,678,542	49,235,375	18,833,345	18,504,676	37,338,021	79.95	72.06	75.84	7.89
第28回		24,883,410	27,130,119	52,013,529	19,854,992	20,190,119	40,045,111	79.79	74.42	76.99	5.37
第29回		25,962,162	28,350,831	54,312,993	19,730,514	20,192,955	39,923,469	76.00	71.23	73.51	4.77
第30回		27,884,141	30,397,537	58,281,678	20,177,836	21,284,715	41,462,551	72.36	70.02	71.14	2.34
第31回		30,244,616	32,748,180	62,992,796	22,609,316	23,996,724	46,606,040	74.75	73.28	73.99	1.47
第32回		33,461,344	35,799,080	69,260,424	22,703,951	24,745,758	47,449,709	67.85	69.12	68.51	△1.27
第33回		35,671,086	38,098,550	73,769,636	25,329,778	27,605,535	52,935,313	71.01	72.46	71.76	△1.45
第34回		37,724,016	40,202,572	77,926,588	27,467,715	29,768,907	57,236,622	72.81	74.05	73.45	△1.24
第35回		38,802,159	41,367,765	80,169,924	26,159,400	28,362,613	54,522,013	67.42	68.56	68.01	△1.14
第36回		39,171,128	41,753,906	80,925,034	28,877,744	31,464,585	60,342,329	73.72	75.36	74.57	△1.64
第37回		40,804,170	43,448,438	84,252,608	27,567,231	29,673,598	57,240,829	67.56	68.30	67.94	△0.74
第38回		41,842,106	44,584,739	86,426,845	29,376,899	32,330,755	61,707,654	70.21	72.52	71.40	△2.31
第39回		43,767,870	46,555,038	90,322,908	31,481,555	34,734,351	66,215,906	71.93	74.61	73.31	△2.68
第40回		45,828,222	48,649,594	94,477,816	30,423,978	33,123,841	63,547,819	66.39	68.09	67.26	△1.70
第41回	小	47,385,036	50,295,683	97,680,719	27,970,063	30,292,867	58,262,930	59.03	60.23	59.65	△1.20
	比	47,385,036	50,295,683	97,680,719	27,960,034	30,279,380	58,239,414	59.01	60.20	59.62	△1.19
第42回	小	48,698,037	51,735,761	100,433,798	30,202,109	32,562,130	62,764,239	62.02	62.94	62.49	△0.92
	比	48,730,875	51,761,453	100,492,328	30,200,236	32,557,592	62,757,828	61.97	62.90	62.45	△0.93
第43回	小	49,506,427	52,726,517	102,232,944	29,544,756	31,651,662	61,196,418	59.68	60.03	59.86	△0.35
	比	49,544,980	52,761,704	102,306,684	29,543,871	31,649,345	61,193,216	59.63	59.99	59.81	△0.36
第44回	小	49,831,245	53,153,968	102,985,213	33,288,553	36,238,071	69,526,624	66.80	68.18	67.51	△1.38
	比	49,873,719	53,194,247	103,067,966	33,292,027	36,240,159	69,532,186	66.75	68.13	67.46	△1.38
第45回	小	50,239,815	53,709,626	103,949,441	34,895,123	37,124,532	72,019,655	69.46	69.12	69.28	0.34
	比	50,239,815	53,709,626	103,949,441	34,886,851	37,116,687	72,003,538	69.44	69.11	69.27	0.33
第46回	小	50,204,503	53,755,363	103,959,866	30,193,957	31,475,518	61,669,475	60.14	58.55	59.32	1.59
	比	50,204,503	53,755,363	103,959,866	30,190,423	31,472,526	61,662,949	60.13	58.55	59.31	1.58
第47回	小	50,180,629	53,782,155	103,962,784	26,927,459	27,815,628	54,743,087	53.66	51.72	52.66	1.94
	比	50,180,630	53,782,155	103,962,785	26,923,264	27,812,523	54,735,787	53.65	51.71	52.65	1.94
第48回	小	51,270,982	54,820,247	106,091,229	27,727,673	29,225,003	56,952,676	54.08	53.31	53.68	0.77
	比	51,270,982	54,820,247	106,091,229	27,725,043	29,222,789	56,947,832	54.08	53.31	53.68	0.77
第49回	小	50,891,954	54,428,569	105,320,523	28,532,181	30,369,436	58,901,617	56.06	55.80	55.93	0.27
	比	50,891,954	54,428,569	105,320,523	28,527,928	30,365,884	58,893,812	56.06	55.79	55.92	0.27

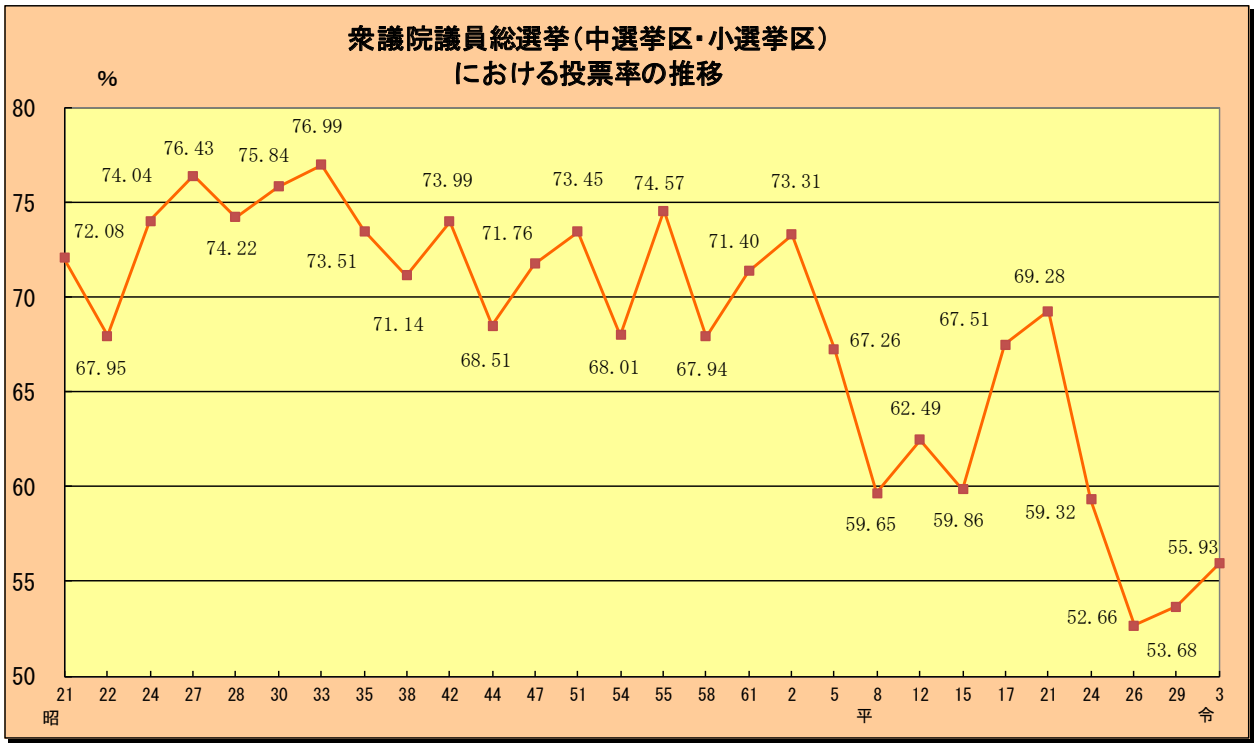

（注）１．平成８年の衆議院議員総選挙より小選挙区比例代表並立制が導入された。
２．昭和３８年は、投票時間が２時間延長され、午後８時までであった。
３．平成１０年より投票時間が２時間延長され、午後８時までとなった。
４．昭和５５年及び昭和６１年は衆・参同日選挙であった。

（市区部及び町村部の投票率）

総選挙別 ＼ 市区町村別 男女別	市区部 男	市区部 女	市区部 計	町村部 男	町村部 女	町村部 計	合計 男	合計 女	合計 計
	%	%	%	%	%	%	%	%	%
第26回	70.50	61.95	66.06	84.19	76.63	80.23	78.35	70.44	74.22
第27回	76.16	67.96	71.90	84.57	76.99	80.60	79.95	72.06	75.84
第28回	76.83	71.68	74.19	84.28	78.37	81.18	79.79	74.42	76.99
第29回	72.49	67.47	69.88	82.14	77.61	79.75	76.00	71.23	73.51
第30回	68.60	66.22	67.37	80.09	77.44	78.69	72.36	70.02	71.14
第31回	72.01	70.60	71.29	81.34	79.34	80.28	74.75	73.23	73.99
第32回	64.20	65.66	64.95	77.31	77.57	77.45	67.85	69.12	68.51
第33回	68.16	59.54	68.87	79.73	80.90	80.34	71.01	72.46	71.76
第34回	70.21	71.47	70.86	80.93	81.77	81.37	72.81	74.05	73.45
第35回	63.76	64.93	64.36	78.82	79.55	79.20	67.42	68.56	68.01
第36回	71.47	73.33	72.42	80.75	81.50	81.14	73.72	75.36	74.57
第37回	64.60	65.26	64.94	77.01	77.73	77.39	67.56	68.30	67.94
第38回	67.25	69.73	68.52	79.90	81.37	80.67	70.21	72.52	71.40
第39回	69.39	72.24	70.85	80.57	82.42	81.54	71.93	74.61	73.31
第40回	63.90	65.59	64.77	75.26	76.67	75.99	66.39	68.09	67.26
第41回 小選挙区	56.92	58.17	57.56	66.70	67.49	67.11	59.03	60.23	59.65
第41回 比例代表	56.89	58.14	57.53	66.67	67.45	67.08	59.01	60.20	59.62
第42回 小選挙区	60.17	61.15	60.67	69.04	69.56	69.31	62.02	62.94	62.49
第42回 比例代表	60.07	61.06	60.58	68.99	69.51	69.26	61.97	62.90	62.45
第43回 小選挙区	58.00	58.38	58.20	66.16	66.28	66.22	59.68	60.03	59.86
第43回 比例代表	57.96	58.33	58.15	66.10	66.23	66.17	59.63	59.99	59.81
第44回 小選挙区	66.08	67.56	66.84	71.00	71.70	71.36	66.80	68.18	67.51
第44回 比例代表	66.03	67.51	66.79	70.95	71.65	71.31	66.75	68.13	67.46
第45回 小選挙区	68.93	68.63	68.78	74.14	73.41	73.76	69.46	69.12	69.28
第45回 比例代表	68.91	68.62	68.76	74.13	73.40	73.75	69.44	69.11	69.27
第46回 小選挙区	59.76	58.19	58.95	63.93	62.13	63.00	60.14	58.55	59.32
第46回 比例代表	59.75	58.18	58.94	63.92	62.12	62.99	60.13	58.55	59.31
第47回 小選挙区	53.22	51.29	52.23	58.09	56.02	57.01	53.66	51.72	52.66
第47回 比例代表	53.22	51.29	52.22	58.08	56.01	57.01	53.65	51.71	52.65
第48回 小選挙区	53.53	52.77	53.14	59.85	58.91	59.36	54.08	53.31	53.68
第48回 比例代表	53.52	52.77	53.13	59.84	58.90	59.36	54.08	53.31	53.68
第49回 小選挙区	55.61	55.39	55.49	61.00	60.20	60.59	56.06	55.80	55.93
第49回 比例代表	55.60	55.38	55.49	60.99	60.20	60.58	56.06	55.79	55.92

小選挙区選挙における都道府県別の投票率の高い団体、低い団体は次表のとおりである。

区分	高い団体		低い団体	
1	山形県	64.34%	山口県	49.67%
2	新潟県	63.16	岡山県	50.94
3	島根県	61.55	福岡県	52.12
4	山梨県	60.57	広島県	52.13
5	岩手県	60.38	茨城県	52.54
6	長野県	59.77	青森県	52.93
7	奈良県	59.13	栃木県	53.06
8	北海道	58.79	千葉県	53.64
9	佐賀県	58.49	宮崎県	53.66
10	秋田県	58.24	徳島県	53.86

（第1回総選挙以降の投票状況）

総選挙別		選挙期日	有権者数	有権者指数	投票者数	投票率%	選挙資格
第１回		明 23. 7. 1（火）	450,852	1.2	423,400	93.91	年令満25年以上の男子で直接国税15円以上を納める者(明治22年選挙法)
第７回		〃 35. 8.10（日）	982,868	2.7	868,772	88.39	
第14回		大 9. 5.10（月）	3,064,590	8.3	2,657,870	86.73	直接国税10円以上を納める者に改正（明治33年）
第16回		昭 3. 2.20（月）	12,405,056	33.6	9,968,162	80.36	
第17回		〃 5. 2.20（木）	12,651,785	34.3	10,544,128	83.34	直接国税３円以上を納める者に改正（大正８年）
第18回		〃 7. 2.20（土）	12,041,963	32.6	9,813,542	81.68	
第19回		〃 11. 2.20（木）	14,303,780	38.8	11,249,662	78.65	
第20回		〃 12. 4.30（金）	14,074,088	38.2	10,317,789	73.31	納税要件撤廃（大正14年）
第21回		〃 17. 4.30（木）	14,594,287	39.6	12,137,228	83.16	年令20年以上の男女に改正（昭和20年）
第22回		〃 21. 4.10（水）	36,878,420	100.0	26,582,175	72.08	
第23回		〃 22. 4.25（金）	40,907,493	110.9	27,797,748	67.95	
第24回		〃 24. 1.23（日）	42,105,300	114.2	31,175,895	74.04	
第25回		〃 27.10. 1（水）	46,772,584	126.8	35,749,723	76.43	
第26回		〃 28. 4.19（日）	47,090,167	127.7	34,948,008	74.22	
第27回		〃 30. 2.27（日）	49,235,375	133.5	37,338,021	75.84	
第28回		〃 33. 5.22（木）	52,013,529	141.0	40,045,111	76.99	
第29回		〃 35.11.20（日）	54,312,993	147.3	39,923,469	73.51	
第30回		〃 38.11.21（木）	58,281,678	158.0	41,462,551	71.14	
第31回		〃 42. 1.29（日）	62,992,796	170.8	46,606,040	73.99	
第32回		〃 44.12.27（土）	69,260,424	187.8	47,449,709	68.51	
第33回		〃 47.12.10（日）	73,769,636	200.0	52,935,313	71.76	
第34回		〃 51.12. 5（日）	77,926,588	211.3	57,236,622	73.45	
第35回		〃 54.10. 7（日）	80,169,924	217.4	54,522,013	68.01	
第36回		〃 55. 6.22（日）	80,925,034	219.4	60,342,329	74.57	
第37回		〃 58.12.18（日）	84,252,608	228.5	57,240,829	67.94	
第38回		〃 61. 7. 6（日）	86,426,845	234.4	61,707,654	71.40	
第39回		平 2. 2.18（日）	90,322,908	244.9	66,215,906	73.31	
第40回		〃 5. 7.18（日）	94,477,816	256.2	63,547,819	67.26	
第41回	小選挙区 比例代表	〃 8.10.20（日）	97,680,719	264.9	58,262,930 58,239,414	59.65 59.62	
第42回	小選挙区 比例代表	〃12. 6.25（日）	100,433,798 100,492,328	272.3 272.5	62,764,239 62,757,828	62.49 62.43	
第43回	小選挙区 比例代表	〃15.11. 9（日）	102,232,944 102,306,684	277.2 277.4	61,196,418 61,193,216	59.86 59.81	
第44回	小選挙区 比例代表	〃17. 9.11（日）	102,985,213 103,067,966	279.3 279.5	69,526,624 69,532,186	67.51 67.46	
第45回	小選挙区 比例代表	〃21. 8.30（日）	103,949,441 103,949,441	281.9 281.9	72,019,655 72,003,538	69.28 69.27	
第46回	小選挙区 比例代表	〃24.12.16（日）	103,959,866 103,959,866	281.9 281.9	61,669,475 61,662,949	59.32 59.31	
第47回	小選挙区 比例代表	〃26.12.14（日）	103,962,784 103,962,785	281.9 281.9	54,743,087 54,735,787	52.66 52.65	
第48回	小選挙区 比例代表	〃29.10.22（日）	106,091,229 106,091,229	287.7 287.7	56,952,676 56,947,832	53.68 53.68	年齢満18歳以上に改正（平成27年）
第49回	小選挙区 比例代表	令 3.10.31（日）	105,320,523 105,320,523	285.6 285.6	58,901,617 58,893,812	55.93 55.92	

（注）１．指数の基準は第22回総選挙（=100）とした。
２．第１回、第７回及び第14回の数字は、衆議院事務局発行「衆議院議員総選挙一覧」による。
なお、この資料では投票者数は直接には明らかでないので有権者数から棄権者数を差引いた数を投票者数とした。

3　特殊な手続による投票

(1)　期日前投票

今回の総選挙で期日前投票をした者は、小選挙区20,579,825人、比例代表20,577,112人で全体の投票者数の割合は小選挙区、比例代表ともに34.94%となっている。

（期日前投票利用率）

総選挙別		投票者数	期日前投票者数	投票者数に対する比率(%)	当日有権者数に対する比率(%)
第48回	小選挙区	56,952,676	21,379,977	37.54	20.15
	比例代表	56,947,832	21,379,577	37.54	20.15
第49回	小選挙区	58,901,617	20,579,825	34.94	19.40
	比例代表	58,893,812	20,577,112	34.94	19.40

期日前投票の事由別内訳は次表のとおりで、公選法第48条の２第１項第１号及び第２号の事由による場合がそれぞれ52.8%、40.5%であり、総数の93.3%を占めている（小選挙区）。

（事由別期日前投票者数）

区　分	法第４８条の２第１項第１号の事由によるもの（職務若しくは業務又は総務省令で定める用務に従事中）	法第４８条の２第１項第２号の事由によるもの（１号以外の用務又は事故のためその属する投票区の区域外に旅行中、滞在中）	法第４８条の２第１項第３号の事由によるもの（病気、負傷等のため歩行が著しく困難又は刑事施設、少年院、婦人補導院等に収容中）	法第４８条の２第１項第４号の事由によるもの（交通至難の地域に居住中、滞在中）	法第４８条の２第１項第５号の事由によるもの（投票区のある市町村の区域外への住所移転者）	法第４８条の２第１項第６号の事由によるもの（天災又は悪天候により投票所に到達困難）	計
小選挙区	10,859,564	8,327,481	618,982	5,441	77,116	691,241	20,579,825
(%)	(52.8)	(40.5)	(3.0)	(0.0)	(0.4)	(3.4)	(100.0)
比例代表	10,858,926	8,327,074	618,929	5,440	77,099	689,644	20,577,112
(%)	(52.8)	(40.5)	(3.0)	(0.0)	(0.4)	(3.4)	(100.0)

(2)　不在者投票

選挙の当日、一定の事由に該当すると見込まれる選挙人がすることができる不在者投票の数は、小選挙区460,781人、比例代表460,058人で全体の投票者数の割合は小選挙区、比例代表ともに0.78%となっている。

（不在者投票者数）

総選挙別		投票者数 (A)	不在者投票者数 (B)	(B)/(A) (%)
第25回		35,749,723	374,209	1.05
第26回		34,948,008	459,556	1.31
第27回		37,338,021	493,737	1.32
第28回		40,045,111	540,230	1.35
第29回		39,923,469	639,422	1.60
第30回		41,464,591	665,045	1.60
第31回		46,606,040	860,508	1.85
第32回		47,449,709	949,180	2.00
第33回		52,935,313	1,237,474	2.34
第34回		57,236,622	1,474,159	2.58
第35回		54,522,013	1,710,146	3.14
第36回		60,342,329	1,823,250	3.02
第37回		57,240,829	1,560,547	2.73
第38回		61,707,654	2,167,827	3.51
第39回		66,215,906	2,736,343	4.13
第40回		63,547,819	2,752,600	4.33
第41回	小選挙区	58,262,930	2,870,058	4.93
	比例代表	58,239,414	2,868,438	4.93
第42回	小選挙区	62,764,239	5,371,231	8.56
	比例代表	62,757,828	5,376,547	8.57
第43回	小選挙区	61,196,418	6,691,355	10.93
	比例代表	61,193,216	6,694,507	10.94
第44回	小選挙区	69,526,624	657,201	0.95
	比例代表	69,532,186	657,320	0.95
第45回	小選挙区	72,019,655	653,816	0.91
	比例代表	72,003,538	653,626	0.91
第46回	小選挙区	61,669,475	565,420	0.92
	比例代表	61,662,949	565,795	0.92
第47回	小選挙区	54,743,087	519,244	0.95
	比例代表	54,735,787	519,121	0.95
第48回	小選挙区	56,952,676	526,328	0.92
	比例代表	56,947,832	526,229	0.92
第49回	小選挙区	58,901,617	460,781	0.78
	比例代表	58,893,812	460,058	0.78

不在者投票の事由別内訳は次表のとおりで、公選法第48条の２第１項第３号及び第１号の事由による場合がそれぞれ75.8%、9.7%であり、総数の85.5%を占めている（小選挙区）。また49条第２項（郵便等投票）の事由によるものは4.2%、特定患者等の郵便等を用いて行う投票方法の特例に関する法律第３条第１項の事由によるものは0.1%である。

（事由別不在者投票者数）

区　分	法第４８条の２第１項第１号の事由によるもの（職務若しくは業務又は総務省令で定める用務に従事中）	法第４８条の２第１項第２号の事由によるもの（１号以外の用務又は事故のためその属する投票区の区域外に旅行中、滞在中）	法第４８条の２第１項第３号の事由によるもの（病気、負傷等のため歩行が著しく困難又は刑事施設、少年院、婦人補導院等に収容中）	法第４８条の２第１項第４号の事由によるもの（交通至難の地域に居住中、滞在中）	法第４８条の２第１項第５号の事由によるもの（投票区のある市町村の区域外への住所移転者）	法第４８条の２第１項第６号の事由によるもの（天災又は悪天候により投票所に到達困難）	法第４９条第２項の事由によるもの（身体に重度の障害のある者（郵便等投票））	うち法第４９条第３項の事由によるもの（自ら投票の記載をすることができない者として政令で定める者（代理記載））	法第４９条第４項の事由によるもの（国外に滞在する特定国外派遣組織に属する者（国外不在者投票））
小選挙区 (%)	44,567 (9.7)	15,735 (3.4)	349,403 (75.8)	359 (0.1)	30,174 (6.5)	675 (0.1)	19,185 (4.2)	2,117 (0.5)	290 (0.1)
比例代表 (%)	44,532 (9.7)	15,737 (3.4)	348,683 (75.8)	360 (0.1)	30,179 (6.6)	682 (0.1)	19,203 (4.2)	2,113 (0.5)	290 (0.1)

区　分	法第４９条第７項の事由によるもの（遠洋区域を航行区域とする船舶等に乗船する船員（洋上投票））	法第４９条第８項の事由によるもの（遠洋区域を航行区域とする船舶等に乗船する船員が２人以下の船舶の船員（洋上特別投票））	うち令第５９条の６の４第１項の事由によるもの（出航後の事情により結果として洋上特別投票となった船員）	法第４９条第９項の事由によるもの（南極地域調査に係る施設又は船舶に滞在する南極地域調査組織に属する者（南極投票））	特定患者等の郵便等を用いて行う投票方法の特例に関する法律第３条第１項の事由によるもの	うち感染症法第44条の3第2項の規定による外出自粛要請を受けた者	うち検疫法第14条第1項（第3号に係る部分に限る。）による外出自粛要請を受けた者	うち検疫法第14条第1項第1号又は第2号に掲げる措置により宿泊施設に収容されている者	計
小選挙区 (%)	68 (0.0)	0 (0.0)	0 (0.0)	1 (0.0)	324 (0.1)	31 (0.0)	278 (0.1)	15 (0.0)	460,781 (100.0)
比例代表 (%)	67 (0.0)	0 (0.0)	0 (0.0)	1 (0.0)	324 (0.1)	31 (0.0)	278 (0.1)	15 (0.0)	460,058 (100.0)

次に、不在者投票管理者別の内訳をみると次表のとおりで、「病院の院長、老人ホームの長、原子爆弾被爆者養護ホームの長、国立保養所の所長、身体障害者支援施設の長又は保護施設の長に対してなしたもの」が小選挙区349,880人、比例代表349,218人でともに全体の79.3%を占めており最も多くなっている。

（不在者投票管理者別不在者投票者数）

区　分	選挙人の属する市区町村の選管委員長に対してなしたもの	選挙人が所在・居住する地の市区町村の選管委員長に対してなしたもの	船長に対してなしたもの	病院の院長、老人ホームの長、原子爆弾被爆者養護ホームの長、国立保養所の所長、身体障害者支援施設の長又は保護施設の長に対してなしたもの	刑事施設の長又は留置施設の留置業務管理者に対してなしたもの	少年院の長又は婦人補導院の長に対してなしたもの	特定国外派遣組織の長に対してなしたもの	南極地域調査組織の長に対してなしたもの	計	（参考１）郵便等により投票を行ったもの	（参考２）法第49条第8項により投票を行ったもの	（参考３）特例郵便等投票により投票を行ったもの
小選挙区 (%)	4,943 (1.1)	81,964 (18.6)	2,195 (0.5)	349,880 (79.3)	1,758 (0.4)	241 (0.1)	290 (0.1)	1 (0.0)	441,272 (100.0)	19,185	－	324
比例代表 (%)	4,954 (1.1)	81,877 (18.6)	2,194 (0.5)	349,218 (79.3)	1,758 (0.4)	239 (0.1)	290 (0.1)	1 (0.0)	440,531 (100.0)	19,203	－	324

不在者投票の受理、不受理別の内訳は次表のとおりである。

（受理、不受理別不在者投票者数）

区　分	投票管理者において受理と決定し，かつ，拒否の決定をしなかったもの	投票管理者において不受理又は拒否と決定したもの			合　計
		開票管理者において受理と決定したもの	開票管理者において不受理と決定したもの	計	
小選挙区	460,441	175	165	340	460,781
比例代表	459,683	195	180	375	460,058

(3)　在外投票

平成12年の総選挙から国外に居住する日本国民の選挙権行使の機会を確保するための在外投票（比例代表選挙のみ）が実施され、平成21年の総選挙から従来の比例代表選挙に加え、小選挙区選挙についても対象とされた。選挙当日有権者数、投票用紙の請求、交付、交付拒絶件数及び投票者数等については、次表のとおりである。

なお、指定在外選挙投票区の投票所を閉じる時刻以降に送致を受けた投票数（当該指定在外選挙投票区の投票所を閉じた時刻以降11月7日までに投票用紙の送致を受けたもの）は、在外公館投票3票、郵便等投票158票、国内における不在者投票1票の合計162票であった（小選挙区）。

（在外投票の状況）

区分		選挙当日有権者数	投票用紙等の請求件数		投票用紙等の交付件数		投票用紙等の交付拒絶件数		投票者数				投票率
			郵便等投票	国内における投票	郵便等投票	国内における投票	郵便等投票	国内における投票	在外公館投票	郵便等投票	国内における投票	計	
第42回	比例代表	58,530	8,763	854	8,628	854	135	－	9,850	6,324	839	17,013	29.07%
第43回	比例代表	73,740	5,970	529	5,883	529	87	－	7,094	4,135	520	11,749	15.93%
第44回	比例代表	82,744	3,114	793	3,084	793	30	－	18,285	2,296	785	21,366	25.82%
第45回	小選挙区	107,919	3,978	2,455	3,959	2,453	19	2	23,162	2,599	2,445	28,206	26.14%
	比例代表	107,919	4,055	2,472	4,025	2,464	30	8	23,731	2,716	2,447	28,894	26.77%
第46回	小選挙区	105,836	1,514	995	1,492	991	22	4	19,359	814	995	21,168	20.00%
	比例代表	105,836	1,522	988	1,498	981	24	7	19,773	828	995	21,596	20.41%
第47回	小選挙区	104,320	1,075	876	1,070	876	10	－	17,901	516	850	19,267	18.47%
	比例代表	104,320	1,103	859	1,080	857	23	2	18,316	524	850	19,690	18.87%
第48回	小選挙区	100,090	1,282	1,240	1,270	1,221	12	19	19,403	578	1,217	21,198	21.18%
	比例代表	100,090	1,299	1,217	1,289	1,215	10	2	19,719	574	1,211	21,504	21.48%
第49回	小選挙区	96,466	1,751	786	1,737	786	14	－	17,751	883	774	19,408	20.12%
	比例代表	96,466	1,755	787	1,739	783	17	4	17,899	886	772	19,557	20.27%

(注)選挙当日有権者数とは、在外選挙人名簿に登録されている者のうち、選挙当日に選挙権を有する者等である。

(4)　郵便等投票

郵便等による不在者投票の制度については、平成15年の公職選挙法の改正により新たに介護保険の要介護５の者が対象となるとともに代理記載制度が創設され、郵便等による選挙人で自ら投票の記載をすることができない者は、代理記載すべき者をして投票に関する記載をさせることができることとされた。

郵便等投票証明書の発行件数、郵便等投票者数及び代理記載分等については、次表のとおりである。

区　分	郵便等投票証明書の発行件数	うち代理記載	郵便等投票者数		うち代理記載	
			小選挙区	比例代表	小選挙区	比例代表
第49回	26,348	2,891	19,185	19,203	2,117	2,113

(5)　国外不在者投票

平成18年の公職選挙法の改正により、国外に滞在する特定国外派遣組織に属する選挙人のための不在者投票制度が創設された。投票用紙等の請求、交付件数及び投票者数は、次のとおりである。

区　分	投票用紙等の請求件数		投票用紙等の交付件数		投票者数	
	小選挙区	比例代表	小選挙区	比例代表	小選挙区	比例代表
第49回	475	475	475	475	290	290

(6)　洋上投票及び洋上特別投票

平成12年の総選挙から遠洋区域を航行区域とする船舶等（指定船舶等）に乗船する船員のためのファクシミリによる不在者投票（洋上投票）及び指定船舶等に乗船する船員が２人以下の船舶の船員のためのファクシミリによる不在者投票（洋上特別投票）が実施された。投票送信用紙等の請求、交付件数及び投票者数は、次表のとおりである。

区　分	投票送信用紙等の請求件数		投票送信用紙等の交付件数		投票者数	
	小選挙区	比例代表	小選挙区	比例代表	小選挙区	比例代表
第49回	101	101	101	101	68	67

(7)　南極投票

平成19年の通常選挙から国が行う南極地域における科学的調査の業務を行う組織に属する選挙人のためのファクシミリによる不在者投票（南極投票）が実施された。南極選挙人証の発行件数、投票送信用紙等の請求、交付件数及び投票者数は、次のとおりである。

区　分	南極選挙人証の発行件数	投票送信用紙等の請求件数		投票送信用紙等の交付件数		投票者数	
		小選挙区	比例代表	小選挙区	比例代表	小選挙区	比例代表
第49回	10	2	2	2	2	1	1

(8)　特例郵便等投票

令和３年６月に新型コロナウイルス感染症で宿泊・自宅療養等をしている者について、特例的な郵便等投票を可能とする特定患者等の郵便等を用いて行う投票方法の特例に関する法律が成立し、特例郵便等投票制度が創設された。投票用紙等の請求、交付件数及び投票者数は、次のとおりである。

区　分	投票用紙等の請求件数		投票用紙等の交付件数		投票者数	
	小選挙区	比例代表	小選挙区	比例代表	小選挙区	比例代表
第49回	339	339	329	329	324	324

(9)　代理投票

身体の故障又は文盲のため自ら候補者の氏名（比例代表においては名簿届出政党等の名称及び略称）を記載することができない選挙人について認められる代理投票の数は、小選挙区97,255票、比例代表98,049票であり、これは全投票者数の0.17%の比率となっている（小選挙区）。

（代理投票者数）

代理投票別 / 総選挙別		投票当日投票所における代理投票	期日前投票所における代理投票	合計
第25回		317,834	1,747	319,581
第26回		315,318	1,806	317,124
第27回		217,438	1,857	273,295
第28回		296,122	1,193	297,315
第29回		290,029	1,422	291,451
第30回		240,534	2,088	242,622
第31回		192,121	6,720	198,841
第32回		179,366	11,178	190,544
第33回		168,717	9,072	177,789
第34回		142,356	14,402	156,758
第35回		121,182	14,989	136,171
第36回		146,411	24,291	170,702
第37回		100,905	18,776	119,681
第38回		127,602	26,292	153,894
第39回		97,886	35,260	133,146
第40回		80,275	13,109	93,384
第41回	小選挙区	79,342	29,178	108,520
	比例代表	79,776	29,133	108,909
第42回	小選挙区	72,901	70,404	143,305
	比例代表	73,509	70,662	144,171
第43回	小選挙区	63,067	65,458	128,525
	比例代表	63,677	65,964	129,641
第44回	小選挙区	68,350	61,284	129,634
	比例代表	69,202	61,554	130,756
第45回	小選挙区	71,018	79,065	150,083
	比例代表	69,048	82,133	151,181
第46回	小選挙区	46,860	65,920	112,780
	比例代表	47,272	66,373	113,645
第47回	小選挙区	38,318	62,685	101,003
	比例代表	38,703	63,049	101,752
第48回	小選挙区	27,815	75,911	103,726
	比例代表	28,714	75,874	104,588
第49回	小選挙区	30,910	66,345	97,255
	比例代表	31,427	66,622	98,049

（注）第25回から第32回の「期日前投票所における代理投票」の数値は「不在者投票管理者のもとにおける代理投票」、第33回から第43回の「期日前投票所における代理投票」の数値は「選挙人の属する市区町村の選管委員長に対してなした不在者投票の代理投票」の数値である。

(10)　点字投票

目の不自由な選挙人が選挙権を行使する際の便宜を図るため点字投票の制度がある。

今回の総選挙において点字投票をした者の数は、小選挙区6,780票、比例代表6,740票であった。これを前回と比較すると小選挙区で481票、比例代表で560票減少している。

(11)　仮投票

投票管理者が一定の理由に基づき投票を拒否した場合において選挙人に不服があるとき、又は投票することについて投票立会人において異議があるときは、選挙人に対して仮投票させることになっている。その数は小選挙区76票、比例代表81票で、このうち開票管理者において受理されたものは、小選挙区56票、比例代表58票であった。これを前回と比較すると総数では小選挙区で19票、比例代表で20票増加している。また、開票管理者において受理されたものは小選挙区で9票、比例代表で8票増加している。

四　開　票

1　投票の効力

投票総数は、小選挙区58,900,260票、比例代表58,891,347票で、このうち無効投票と判定されたものは小選挙区が1,443,227票（無効投票率2.45%）、比例代表が1,425,366票（無効投票率2.42%）であった。

総選挙における投票総数、無効投票数及び無効投票率の推移は、次表のとおりである。

（無効投票数）

総選挙別		投票総数	無効投票数	無効投票率(%)
第22回		26,582,175	482,000	1.81
第23回		27,796,840	435,180	1.57
第24回		31,174,957	582,438	1.87
第25回		35,749,709	412,349	1.15
第26回		34,946,130	342,675	0.98
第27回		37,334,338	319,499	0.86
第28回		40,042,489	290,824	0.73
第29回		39,920,119	410,993	1.03
第30回		41,458,946	442,405	1.07
第31回		46,599,456	602,882	1.29
第32回		47,442,400	452,507	0.95
第33回		52,929,059	503,980	0.95
第34回		57,231,992	619,227	1.08
第35回		54,518,515	508,394	0.93
第36回		60,338,439	1,309,602	2.17
第37回		57,238,897	459,196	0.80
第38回		61,703,791	1,255,181	2.03
第39回		66,213,175	508,864	0.77
第40回		63,544,823	740,678	1.17
第41回	小選挙区	58,259,844	1,731,422	2.97
	比例代表	58,233,449	2,664,254	4.58
第42回	小選挙区	62,759,789	1,877,318	2.99
	比例代表	62,749,584	2,904,983	4.63
第43回	小選挙区	61,189,807	1,687,433	2.76
	比例代表	61,183,286	2,080,459	3.40
第44回	小選挙区	69,524,632	1,458,340	2.10
	比例代表	69,528,426	1,717,357	2.47
第45回	小選挙区	72,017,267	1,435,587	1.99
	比例代表	71,999,121	1,628,866	2.26
第46回	小選挙区	61,667,538	2,040,970	3.31
	比例代表	61,659,969	1,480,081	2.40
第47回	小選挙区	54,741,352	1,801,562	3.29
	比例代表	54,732,730	1,398,283	2.55
第48回	小選挙区	56,950,957	1,528,764	2.68
	比例代表	56,945,252	1,187,700	2.09
第49回	小選挙区	58,900,260	1,443,227	2.45
	比例代表	58,891,347	1,425,366	2.42

（注）第22回総選挙においては、制限連記制を採用しており投票総数が不明であるため、投票者数を投票総数とした。

次に無効となった原因についてみると、「白紙投票」（小選挙区852,805票（59.09%）、比例代表870,413票（61.07%））が最も多く、次いで、「単に雑事を記載したもの」（小選挙区345,871票（23.97%）、比例代表325,544票（22.84%））となっている。

（事由別無効投票数）

○小選挙区

所定の用紙を用いないもの	候補者でない者又は候補者となることができない者の氏名を記載したもの	候補者届出政党の届出要件に該当しない政党その他の政治団体の届出に係る候補者、除名、離党その他の事由により当該候補者届出政党に所属する者でなくなった旨の届出がされた候補者又は候補者届出政党が一の選挙区において重ねて届け出た候補者の氏名を記載したもの	二人以上の候補者の氏名を記載したもの	被選挙権のない候補者の氏名を記載したもの	候補者の氏名のほか他事を記載したもの	候補者の氏名を自書しないもの	候補者の何人を記載したかを確認し難いもの	白紙投票	単に雑事を記載したもの	単に記号、符号を記載したもの	合計
286 (0.02)	82,473 (5.71)	45 (0.00)	4,211 (0.29)	1,891 (0.13)	12,474 (0.86)	377 (0.03)	17,786 (1.23)	852,805 (59.09)	345,871 (23.97)	125,008 (8.66)	1,443,227 (100.00)

○比例代表

所定の用紙を用いないもの	衆議院名簿届出政党等以外の政治団体の名称又は略称を記載したもの	衆議院名簿の届出要件に該当しない政党その他の政治団体又は衆議院名簿を重ねて届け出ている政党その他の政治団体の名称又は略称を記載したもの	衆議院名簿登載者の全員につき、抹消の事由が生じており又は除名離党その他の事由により当該衆議院名簿届出政党等に所属する者でなくなった旨の届出がされている場合の当該衆議院名簿に係る政党その他の政治団体の名称又は略称を記載したもの	二以上の衆議院名簿届出政党等の名称又は略称を記載したもの	衆議院名簿届出政党等の名称及び略称のほか、他事を記載したもの	衆議院名簿届出政党等の名称又は略称を自書しないもの	衆議院名簿届出政党等のいずれを記載したかを確認し難いもの	白紙投票	単に雑事を記載したもの	単に記号、符号を記載したもの	合計
316 (0.02)	41,944 (2.94)	297 (0.02)	90 (0.01)	5,436 (0.38)	27,336 (1.92)	827 (0.06)	59,845 (4.20)	870,413 (61.07)	325,544 (22.84)	93,318 (6.55)	1,425,366 (100.00)

２　党派別得票数

今回の総選挙における党派別の得票数及び得票率は、次表のとおりである。

なお、今回の総得票数は、小選挙区57,457,032.942票、比例代表57,465,978.963票である。

（党派別得票数）

区　分	自由民主党	立憲民主党	公明党	日本維新の会	日本共産党	国民民主党	ＮＨＫと裁判してる党弁護士法７２条違反で
小選挙区	27,626,235.498 (48.08%)	17,215,621.450 (29.96%)	872,931.000 (1.52%)	4,802,793.000 (8.36%)	2,639,631.000 (4.59%)	1,246,812.000 (2.17%)	150,542.180 (0.26%)
比例代表	19,914,883.000 (34.66%)	11,492,094.722 (20.00%)	7,114,282.000 (12.38%)	8,050,830.000 (14.01%)	4,166,076.000 (7.25%)	2,593,396.241 (4.51%)	796,788.000 (1.39%)

区　分	れいわ新選組	社会民主党	諸派	無所属	合計
小選挙区	248,280.000 (0.43%)	313,193.000 (0.55%)	71,826.000 (0.13%)	2,269,167.814 (3.95%)	57,457,032.942 (100.00%)
比例代表	2,215,648.000 (3.86%)	1,018,588.000 (1.77%)	103,393.000 (0.18%)	－ －	57,465,978.963 (100.00%)

（党派別得票数の推移）

総選挙別＼党派別		進歩	自由		社会		労農	新生	
第22回		10,350,530 (18.7)	13,505,746 (24.4)		9,858,408 (17.8)				
第23回		民主 6,839,646 (25.0)	7,356,321 (26.9)		7,175,939 (26.2)				
第24回		4,798,352 (15.7)	民自 13,420,269 (43.9)		4,129,794 (13.5)		606,840.000 (2.0)		
第25回		改進 6,429,450 (18.2)	自由 16,938,221 (47.9)		左社 3,398,597 (9.6)	右社 4,108,274.0 (11.6)	261,190.000 (0.7)		
第26回		6,186,232 (17.9)	鳩自 3,054,688 (8.8)	吉自 13,476,428.0 (29.0)	4,516,715 (13.1)	4,677,833.0 (13.5)	358,773.000 (1.0)		
第27回		民主 13,536,044.4 (36.6)		自由 9,849,457.6 (26.6)	5,683,312 (15.3)	5,129,594.3 (13.9)	357,611.000 (1.0)		
第28回		自民 22,976,846.280 (57.8)			社会 13,093,993.10 (32.9)				
第29回		22,740,271.754 (57.56)			社会 10,887,134.340 (27.56)		民社 3,464,147.600 (8.77)		
第30回		22,423,915.090 (54.67)			11,906,766.138 (29.03)		3,023,302.481 (7.37)		
第31回		22,447,838.335 (48.80)			12,826,103.958 (27.89)		3,404,463.806 (7.40)		
第32回		22,381,570.344 (47.63)			10,074,100.609 (21.44)		3,636,590.748 (7.74)		
第33回		24,563,199.016 (46.85)			11,478,742.368 (21.90)		3,660,953.114 (6.98)		
第34回		自民 23,653,626.084 (41.78)		自ク 2,363,984.653 (4.18)	11,713,008.687 (20.69)		3,554,075.849 (6.28)		
第35回		24,084,130.845 (44.59)		1,631,811.955 (3.02)	社会 10,643,450.480 (19.71)	社民連 368,660.000 (0.68)	3,663,691.784 (6.78)		
第36回		28,262,441.612 (47.88)		1,766,396.000 (2.99)	11,400,747.871 (19.32)	402,832.000 (0.68)	3,896,728.000 (6.60)		
第37回		25,982,785.273 (45.76)		1,341,584.395 (2.36)	11,065,082.504 (19.49)	381,045.000 (0.67)	4,129,907.813 (7.27)		
第38回		29,875,501.319 (49.42)		1,114,800.000 (1.84)	10,412,584.697 (17.23)	499,670.500 (0.83)	3,895,858.805 (6.41)		
第39回		自民 30,315,417.108 (46.14)			16,025,472.452 (24.39)	566,957.382 (0.86)	3,178,949.241 (4.84)		
第40回		22,999,646.161 (36.62)			9,687,588.958 (15.43)	461,169.000 (0.73)	2,205,682.636 (3.51)	6,341,364.821 (10.10)	
第41回	小選挙区	21,836,096.057 (38.63)			社民 1,240,649.419 (2.19)	新進 15,812,325.819 (27.97)		民主 6,001,666.101 (10.62)	
	比例代表	18,205,955.000 (32.76)			3,547,240.000 (6.38)	15,580,053.000 (28.04)		8,949,190.000 (16.10)	
第42回	小選挙区	24,945,806.502 (40.97)			2,315,234.982 (3.80)	自由 2,053,736.000 (3.37)	保守 1,230,464.000 (2.02)	民主 16,811,782.222 (27.61)	
	比例代表	16,943,425.000 (28.31)			5,603,680.000 (9.36)	6,589,490.000 (11.01)	247,334.000 (0.41)	15,067,990.000 (25.18)	
第43回	小選挙区	26,089,326.597 (43.85)			1,708,672.130 (2.87)		保守新党 791,588.000 (1.33)	21,814,154.230 (36.66)	
	比例代表	20,660,185.000 (34.96)			3,027,390.000 (5.12)		―	22,095,636.000 (37.39)	
第44回	小選挙区	32,518,389.918 (47.77)			00996,007.697 (1.46)		国民新党 00432,679 (0.64)	24,804,786.739 (36.44)	
	比例代表	25,887,798.000 (38.18)			3,719,522.000 (5.49)		1,183,073 (1.74)	21,036,425.000 (31.02)	
第45回	小選挙区	自民 27,301,982.074 (38.68)		みんな 0,615,244.000 (0.87)	1,376,739.000 (1.95)	改ク 0,036,650.000 (0.05)	0,730,570.000 (1.04)	33,475,334.854 (47.43)	
	比例代表	18,810,217.000 (26.73)		3,005,199.000 (4.27)	3,006,160.000 (4.27)	0,058,141.000 (0.08)	1,219,767.000 (1.73)	29,844,799.000 (42.41)	
第46回	小選挙区	25,643,309.437 (43.01)		2,807,244.610 (4.71)	0,451,762.273 (0.76)	改革 ―	0,117,185.000 (0.20)	民主 13,598,773.592 (22.81)	未来 2,992,365.627 (5.02)
	比例代表	16,624,457.000 (27.62)		5,245,586.000 (8.72)	1,420,790.000 (2.36)	0,134,781.000 (0.22)	0,070,847.000 (0.12)	09,628,653.000 (16.00)	3,423,915.000 (5.69)
第47回	小選挙区	25,461,448.922 (48.10)		次世代 947,395.994 (1.79)	419,347 (0.79)	―		11,916,849.274 (22.51)	生活 514,575 (0.97)
	比例代表	17,658,916 (33.11)		1,414,919 (2.65)	1,314,441 (2.46)	16,597 (0.03)		9,775,991 (18.33)	1,028,721 (1.93)
第48回	小選挙区	26,500,776.635 (47.82)		こころ ―	634,770 (1.15)		立憲 4,726,326.078 (8.53)	希望 11,437,601.615 (20.64)	
	比例代表	18,555,717 (33.28)		85,552 (0.15)	941,324 (1.69)		11,084,890 (19.88)	9,677,524 (17.36)	
第49回	小選挙区	27,626,235.498 (48.08)		立憲 17,215,621.450 (29.96)	313,193 (0.55)	国民 1,246,812 (2.17)	NHK 150,542.180 (0.26)	れいわ 248,280 (0.43)	
	比例代表	19,914,883 (34.66)		11,492,094.722 (20)	1,018,588 (1.77)	2,593,396.241 (4.51)	796,788 (1.39)	2,215,648 (3.86)	

(注)第22回総選挙は制限連記制を採用している。

公　明	日本新党	共　産	協　同	諸　派	無所属	計
		2,135,757.000 (3.8)	1,799,764.000 (3.2)	6,473,572.0000 (11.7)	11,325,402.0000 (20.4)	55,448,879.000 (100.0)
		1,002,903.000 (3.7)	国　協 1,915,947.000 (7.0)	1,490,057.000 (5.4)	1,580,844.000 (5.8)	27,361,657.000 (100.0)
		2,984,780.000 (9.7)	1,041,879.000 (3.4)	1,602,496.000 (5.2)	2,008,109.000 (6.6)	30,592,519.000 (100.0)
		896,765.000 (2.6)		949,036.000 (2.7)	2,355,172.000 (6.7)	35,336,705.000 (100.0)
		655,990.000 (1.9)		152,050.000 (0.4)	1,523,736.000 (4.4)	34,602,445.000 (100.0)
		733,121.9 (2.0)		496,614.100 (1.3)	1,229,081.700 (3.3)	37,014,837.300 (100.0)
		1,012,035.52 (2.6)		287,991.080 (0.7)	2,380,795.210 (6.0)	39,751,661.190 (100.0)
		1,156,723.132 (2.93)		141,941.403 (0.35)	1,118,905.211 (2.83)	39,509,123.440 (100.0)
		1,646,477.294 (4.01)		59,765.990 (0.15)	1,956,313.332 (4.77)	41,016,540.325 (100.0)
2,472,371.000 (5.38)		2,190,563.796 (4.76)		101,244.000 (0.22)	2,553,988.729 (5.55)	45,996,573.624 (100.0)
5,124,666.000 (10.91)		3,199,031.585 (6.81)		81,373.310 (0.17)	2,492,560.124 (5.30)	46,989,892.720 (100.0)
4,436,755.386 (8.46)		5,496,827.496 (10.49)		143,019.225 (0.27)	2,645,582.075 (5.05)	52,425,078.680 (100.0)
6,177,300.441 (10.91)		5,878,192.369 (10.38)		45,113.568 (0.08)	3,227,463.135 (5.70)	56,612,764.786 (100.0)
5,282,682.762 (9.78)		5,625,527.538 (10.42)	労　働 57,893.168 (0.11)	11,208.000 (0.02)	2,641,064.154 (4.89)	54,010,120.686 (100.0)
5,329,942.437 (9.03)		5,803,613.013 (9.83)	83,445.404 (0.14)	25,723.000 (0.04)	2,056,967.372 (3.49)	59,028,836.709 (100.0)
5,745,751.342 (10.12)		5,302,485.159 (9.34)		62,323.696 (0.11)	2,768,735.602 (4.88)	56,779,700.784 (100.0)
5,701,277.749 (9.43)		5,313,246.334 (8.79)		120,627.000 (0.20)	3,515,043.260 (5.81)	60,448,609.664 (100.0)
5,242,675.224 (7.98)		5,226,986.895 (7.96)	進　歩 281,793.000 (0.43)	58,535.722 (0.09)	4,807,523.588 (7.32)	65,704,310.612 (100.0)
5,114,351.250 (8.14)	5,053,981.124 (8.05)	4,834,587.954 (7.70)	さきがけ 1,658,097.605 (2.64)	143,486.196 (0.23)	4,304,188.878 (6.85)	62,804,144.583 (100.0)
	民改連 149,357.000 (0.26) 18,844.000 (0.03)	7,096,765.850 (12.55) 7,268,743 (13.08)	727,644.000 (1.29) 582,093.000 (1.05)	1,155,107.373 (2.04) 1,417,077.000 (2.55)	2,508,810.175 (4.44) —	56,528,421.794 (100.0) 55,569,195.000 (100.0)
公　明 1,231,753.000 (2.02) 7,762,032.000 (12.97)	無の会 652,138.000 (1.07) 151,345.000 (0.25)	7,352,843.653 (12.08) 6,719,016 (11.23)	自　連 1,071,012.289 (1.76) 660,724.000 (1.10)	250,681.000 (0.41) 99,565.000 (0.17)	2,967,069.259 (4.87) —	60,882,470.907 (100.0) 59,844,601.000 (100.0)
886,507.202 (1.49) 8,733,444.000 (14.78)	497,108.000 (0.84) —	4,837,952,810 (8.13) 4,586,172.000 (7.76)	97,423.000 (0.16) —	51,524.000 (0.09) —	2,728,118.000 (4.58) —	59,502,373.969 (100.0) 59,102,827.000 (100.0)
0,981,105.000 (1.44) 8,987,620.000 (13.26)	新党日本 00137,172 (0.20) 1,643,506 (2.42)	4,937,375.030 (7.25) 4,919,187.000 (7.25)	新党大地 16,698 (0.02) 433,938 (0.64)	1,557 (0.00) —	3,240,521.540 (4.76) —	68,066,291.924 (100.0) 67,811,069.000 (100.0)
0,782,984.000 (1.11) 8,054,007.000 (11.45)	0,220,223.000 (0.31) 0,528,171.000 (0.75)	2,978,354.131 (4.22) 4,943,886.000 (7.03)	— 433,122.000 (0.62)	1,077,543.003 (1.53) 466,786.000 (0.66)	1,986,055.873 (2.81) —	70,581,679.935 (100.0) 70,370,255.000 (100.0)
0,885,881.000 (1.49) 7,116,474.000 (11.83)	維　新 06,942,353.536 (11.64) 12,262,228.000 (20.38)	4,700,289.803 (7.88) 3,689,159.000 (6.13)	0,315,604.000 (0.53) 0,346,848.000 (0.58)	0,165,331.000 (0.28) 0,216,150.000 (0.36)	1,006,468.027 (1.69) —	59,626,567.905 (100.0) 60,179,888.000 (100.0)
765,390 (1.45) 7,314,236 (13.71)	維　新 4,319,645.823 (8.16) 8,382,699 (15.72)	7,040,169.793 (13.30) 6,062,962 (11.37)		43,726 (0.08) 364,965 (0.68)	1,511,242.152 (2.85) —	52,939,789.958 (100.0) 53,334,447 (100.0)
832,453 (1.5) 6,977,712 (12.51)	維　新 1,765,053.396 (3.18) 3,387,097 (6.07)	4,998,932.309 (9.02) 4,404,081 (7.9)		211,251.998 (0.38) 643,655 (1.16)	4,315,027.920 (7.79) —	55,422,192.951 (100.0) 55,757,552 (100.0)
872,931 (1.52) 7,114,282 (12.38)	4,802,793 (8.36) 8,050,830 (14.01)	2,639,631 (4.59) 4,166,076 (7.25)		71,826 (0.13) 103,393 (0.18)	2,269,167.814 (3.95) —	57,457,032.942 (100.0) 57,465,978.963 (100.0)

3　当選人

(1)　党派別当選人数

当選人の党派別内訳は、次表のとおりである。

（党派別当選人数）

区　　分	自由民主党	立憲民主党	公明党	日本維新の会	日本共産党	国民民主党	ＮＨＫと裁判してる党弁護士法７２条違反で	れいわ新選組	社会民主党	諸派	無所属	計
小選挙区 (%)	187 (64.7)	57 (19.7)	9 (3.1)	16 (5.5)	1 (0.3)	6 (2.1)	0 (0.0)	0 (0.0)	1 (0.3)	0 (0.0)	12 (4.2)	289 (100.0)
比例代表 (%)	72 (40.9)	39 (22.2)	23 (13.1)	25 (14.2)	9 (5.1)	5 (2.8)	0 (0.0)	3 (1.7)	0 (0.0)	0 (0.0)	—	176 (100.0)
計 (%)	259 (55.7)	96 (20.6)	32 (6.9)	41 (8.8)	10 (2.2)	11 (2.4)	0 (0.0)	3 (0.6)	1 (0.2)	0 (0.0)	12 (2.6)	465 (100.0)

（党派別当選人数の推移）

総選挙別＼党派別		進　歩	自　　由	社　　会	労　農	新　生	公　明	日本新党	共　産	協　同	諸　派	無所属	計
第22回		94 (20.3)	140 (30.2)	92 (19.8)					5 (1.1)	14 (3.0)	38 (8.2)	81 (17.4)	464 (100.0)
第23回		民　主 121 (26.0)	131 (28.1)	143 (30.7)					4 (0.8)	国　協 29 (6.2)	25 (5.4)	13 (2.8)	466 (100.0)
第24回		69 (14.8)	民　自 264 (56.7)	48 (10.3)	7 (1.5)				35 (7.5)	14 (3.0)	17 (3.6)	12 (2.6)	466 (100.0)
第25回		改　進 85 (18.2)	自　由 240 (51.5)	左　社 54 (11.6)	右　社 57 (12.2)	4 (0.9)			0 (0)		7 (1.5)	19 (4.1)	466 (100.0)
第26回		76 (16.3)	鳩　自 35 (7.5)	吉　自 199 (42.7)	72 (15.4)	66 (14.2)	5 (1.1)		1 (0.2)		1 (0.2)	11 (2.4)	466 (100.0)
第27回		民　主 185 (39.6)	自　由 112 (24.0)	89 (19.1)	67 (14.3)	4 (0.9)			2 (0.4)		2 (0.4)	6 (1.3)	467 (100.0)
第28回		自　民 287 (61.5)		社　会 166 (35.5)					1 (0.2)		1 (0.2)	12 (2.6)	467 (100.0)
第29回		296 (63.4)		社　会 145 (31.0)	民　社 17 (3.7)				3 (0.6)		1 (0.2)	5 (1.1)	467 (100.0)
第30回		283 (60.6)		144 (30.8)	23 (4.9)				5 (1.1)		0 (0)	12 (2.6)	467 (100.0)
第31回		277 (57.0)		140 (28.8)	30 (6.2)		25 (5.1)		5 (1.0)		0 (0)	9 (1.9)	486 (100.0)
第32回		288 (59.2)		90 (18.5)	31 (6.4)		47 (9.7)		14 (2.9)		0 (0)	16 (3.3)	486 (100.0)
第33回		271 (55.2)		118 (24.0)	19 (3.9)		29 (5.9)		38 (7.7)		2 (0.4)	14 (2.9)	491 (100.0)
第34回		自　民 249 (48.7)	自　ク 17 (3.3)	123 (24.1)	29 (5.7)		55 (10.8)		17 (3.3)		0 (0)	21 (4.1)	511 (100.0)
第35回		248 (48.5)	4 (0.8)	社　会 107 (20.9)	社民連 2 (0.4)	35 (6.9)	57 (11.2)		39 (7.6)	労　働 0 (0)	0 (0)	19 (3.7)	511 (100.0)
第36回		284 (55.6)	12 (2.3)	107 (20.9)	3 (0.6)	32 (6.3)	33 (6.5)		29 (5.7)	0 (0)	0 (0)	11 (2.1)	511 (100.0)
第37回		250 (48.9)	8 (1.6)	112 (21.9)	3 (0.6)	38 (7.4)	58 (11.4)		26 (5.1)		0 (0)	16 (3.1)	511 (100.0)
第38回		300 (58.6)	6 (1.2)	85 (16.6)	4 (0.8)	26 (5.1)	56 (10.9)		26 (5.1)		0 (0)	9 (1.8)	512 (100.0)
第39回		自　民 275 (53.7)		136 (26.6)	4 (0.8)	14 (2.7)	45 (8.8)		16 (3.1)	進　歩 1 (0.2)	0 (0)	21 (4.1)	512 (100.0)
第40回		223 (43.6)		70 (13.7)	4 (0.8)	15 (2.9)	55 (10.8)	51 (10.0)	35 (6.8)	15 (2.9)	さきがけ 13 (2.5)	0 (0)	30 (5.9)	511 (100.0)
第41回	小選挙区	169 (56.3)		社　民 4 (1.3)	新　進 96 (32.0)	民　主 17 (5.7)		民改連 1 (0.3)	2 (0.7)	2 (0.7)	0 (0)	9 (3.0)	300 (100.0)
	比例代表	70 (35.0)		11 (5.5)	60 (30.0)	35 (17.5)		0 (0)	24 (12.0)	0 (0)	0 (0)	—	200 (100.0)
	計	239 (47.8)		15 (3.0)	156 (31.2)	52 (10.4)		1 (0.2)	26 (5.2)	2 (0.4)	0 (0)	9 (1.8)	500 (100.0)
第42回	小選挙区	177 (59.0)		4 (1.3)	自　由 4 (1.3)	保　守 7 (2.3)	民　主 80 (26.7)	公　明 7 (2.3)	無の会 5 (1.7)	0 (0)	自　連 1 (0.3)	0 (0)	300 (100.0)
	比例代表	56 (31.1)		15 (8.3)	18 (10.0)	0 (0)	47 (26.1)	24 (13.3)	0 (0)	20 (11.1)	0 (0)	0 (0)	180 (100.0)
	計	233 (48.5)		19 (4.0)	22 (4.6)	7 (1.5)	127 (26.5)	31 (6.5)	5 (1.0)	20 (4.2)	1 (0.2)	0 (0)	15 (3.1)	480 (100.0)
第43回	小選挙区	168 (56.0)		1 (0.3)		保守新党 4 (1.3)	105 (35.0)	9 (3.0)	1 (0.3)	0 (0)	1 (0.3)	0 (0)	11 (3.7)	300 (100.0)
	比例代表	69 (38.3)		5 (2.8)		—	72 (40.0)	25 (13.9)	—	9 (5.0)	— —	— —	—	180 (100.0)
	計	237 (49.4)		6 (1.3)		4 (0.8)	177 (36.9)	34 (7.1)	1 (0.2)	9 (1.9)	1 (0.2)	0 (0)	11 (2.3)	480 (100.0)
第44回	小選挙区	219 (73.0)		1 (0.3)		国民新党 2 (0.7)	52 (17.3)	8 (2.7)	新党日本 0 (0)	0 (0)	新党大地 0 (0)	0 (0)	18 (6.0)	300 (100.0)
	比例代表	77 (42.8)		6 (3.3)		2 (1.1)	61 (33.9)	23 (12.8)	1 (0.6)	9 (5.0)	1 (0.6)	— —	—	180 (100.0)
	計	296 (61.7)		7 (1.5)		4 (0.8)	113 (23.5)	31 (6.5)	1 (0.2)	9 (1.9)	1 (0.2)	0 (0)	18 (3.8)	480 (100.0)
第45回	小選挙区	自　民 64 (21.3)	みんな 2 (0.7)	3 (1.0)	改　ク 0 (0)	3 (1.0)	221 (73.7)	0 (0)	1 (0.3)	0 (0)	0 (0)	0 (0)	6 (2.0)	300 (100.0)
	比例代表	55 (30.6)	3 (1.7)	4 (2.2)	0 (0)	0 (0)	87 (48.3)	21 (11.7)	0 (0)	9 (5.0)	1 (0.6)	0 (0)	—	180 (100.0)
	計	119 (24.8)	5 (1.0)	7 (1.5)	0 (0)	3 (0.6)	308 (64.2)	21 (4.4)	1 (0.2)	9 (1.9)	1 (0.2)	0 (0)	6 (1.3)	480 (100.0)
第46回	小選挙区	237 (79.0)	4 (1.3)	1 (0.3)	改　革 —	1 (0.3)	民　主 27 (9.0)	未　来 2 (0.7)	維　新 9 (3.0)	14 (4.7)	0 (0)	0 (0)	0 (0)	5 (1.7)	300 (100.0)
	比例代表	57 (31.7)	14 (7.8)	1 (0.6)	0 (0)	0 (0)	30 (16.7)	7 (3.9)	22 (12.2)	40 (22.2)	8 (4.4)	1 (0.6)	0 (0)	—	180 (100.0)
	計	294 (61.3)	18 (3.8)	2 (0.4)	0 (0)	1 (0.2)	57 (11.9)	9 (1.9)	31 (6.5)	54 (11.3)	8 (1.7)	1 (0.2)	0 (0)	5 (1.0)	480 (100.0)
第47回	小選挙区	222 (75.3)	次世代 2 (0.7)	1 (0.3)	—		生　活 38 (12.9)	2 (0.7)	維　新 9 (3.1)	11 (3.7)	1 (0.3)		0 (0)	9 (3.1)	295 (100.0)
	比例代表	68 (37.8)	0 (0)	1 (0.6)	0 (0)		35 (19.4)	0 (0)	26 (14.4)	30 (16.7)	20 (11.1)		0 (0)	—	180 (100.0)
	計	290 (61.1)	2 (0.4)	2 (0.4)	0 (0)		73 (15.4)	2 (0.4)	35 (7.4)	41 (8.6)	21 (4.4)		0 (0)	9 (1.9)	475 (100.0)
第48回	小選挙区	215 (74.4)	こころ —	1 (0.3)		立憲 17 (5.9)	希望 18 (6.2)		維　新 8 (2.8)	3 (1.0)	1 (0.3)		0 (0.0)	26 (9.0)	289 (100.0)
	比例代表	66 (37.5)	0 (0.0)	1 (0.6)		37 (21.0)	32 (18.2)		21 (11.9)	8 (4.5)	11 (6.3)		0 (0.0)	—	176 (100.0)
	計	281 (60.4)	0 (0.0)	2 (0.4)		54 (11.6)	50 (10.8)		29 (6.2)	11 (2.4)	12 (2.6)		0 (0.0)	26 (5.6)	465 (100.0)
第49回	小選挙区	187 (64.7)	立憲 57 (19.7)	1 (0.3)	国民 6 (2.1)	ＮＨＫ 0 (0.0)	れいわ 0 (0.0)		9 (3.1)	16 (5.5)	1 (0.3)		0 (0.0)	12 (4.2)	289 (100.0)
	比例代表	72 (40.9)	39 (22.2)	0 (0.0)	5 (2.8)	0 (0.0)	3 (1.7)		23 (13.1)	25 (14.2)	9 (5.1)		0 (0.0)	—	176 (100.0)
	計	259 (55.7)	96 (20.6)	1 (0.2)	11 (2.4)	0 (0.0)	3 (0.6)		32 (6.9)	41 (8.8)	10 (2.2)		0 (0.0)	12 (2.6)	465 (100.0)

(注)１．第22回総選挙の当選人数が定数に満たないのは、東京２区と福井において当選人数が定数に満たなかったためである。

（党派別当選人数）

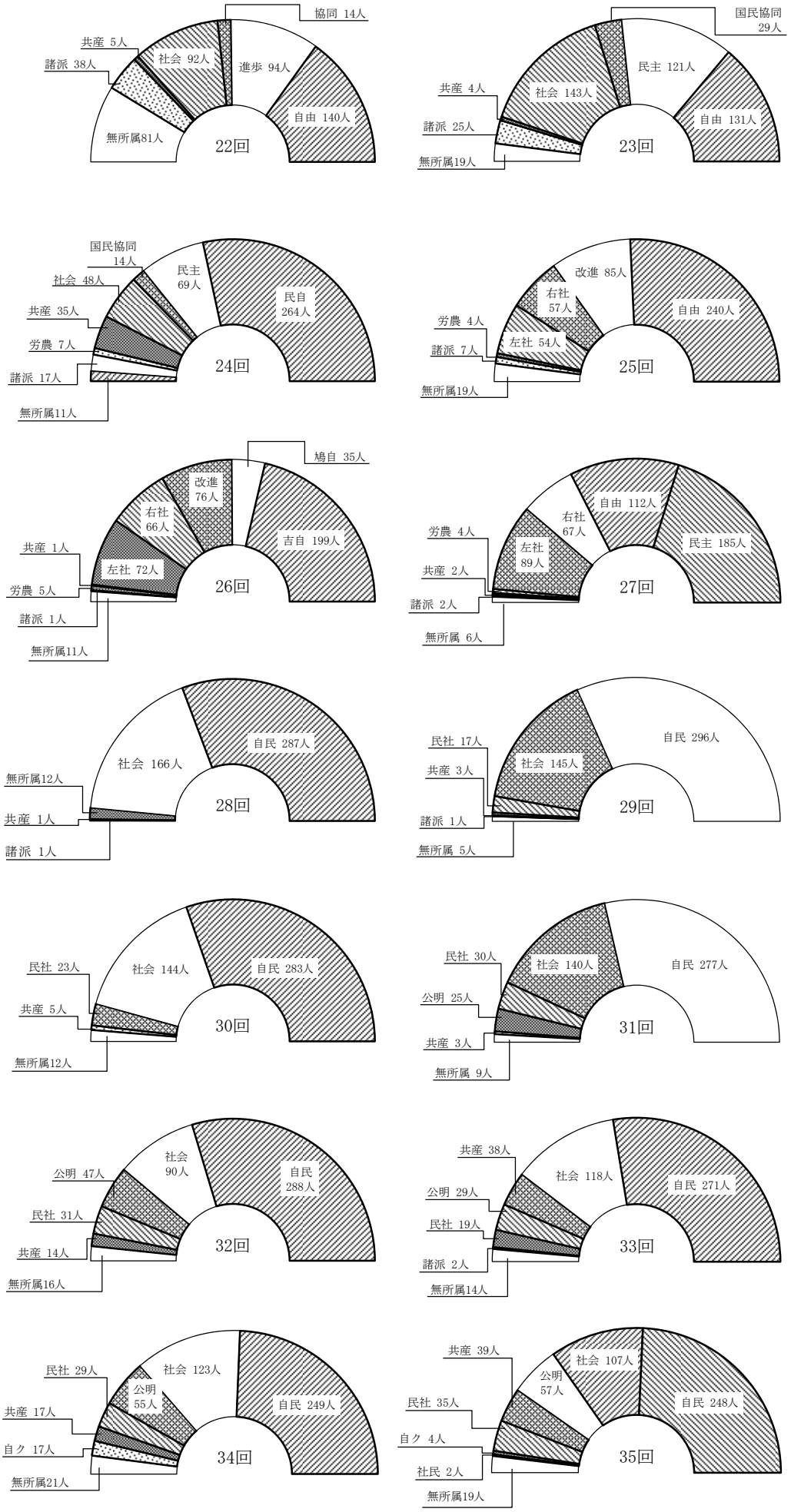
協同 14人
共産 5人
社会 92人
進歩 94人
諸派 38人
自由 140人
無所属81人
22回
国民協同 29人
民主 121人
共産 4人
社会 143人
自由 131人
諸派 25人
無所属19人
23回
国民協同 14人
民主 69人
社会 48人
民自 264人
共産 35人
労農 7人
24回
諸派 17人
無所属11人
改進 85人
右社 57人
自由 240人
労農 4人
左社 54人
諸派 7人
25回
無所属19人
鳩自 35人
改進 76人
右社 66人
吉自 199人
共産 1人
左社 72人
労農 5人
26回
諸派 1人
無所属11人
自由 112人
右社 67人
労農 4人
左社 89人
民主 185人
共産 2人
27回
諸派 2人
無所属 6人
自民 287人
社会 166人
無所属12人
28回
共産 1人
諸派 1人
民社 17人
自民 296人
社会 145人
共産 3人
29回
諸派 1人
無所属 5人
民社 23人
社会 144人
自民 283人
共産 5人
30回
無所属12人
民社 30人
社会 140人
自民 277人
公明 25人
31回
共産 3人
無所属 9人
社会 90人
自民 288人
公明 47人
民社 31人
32回
共産 14人
無所属16人
共産 38人
社会 118人
自民 271人
公明 29人
民社 19人
33回
諸派 2人
無所属14人
民社 29人
社会 123人
公明 55人
自民 249人
共産 17人
自ク 17人
34回
無所属21人
共産 39人
社会 107人
公明 57人
自民 248人
民社 35人
自ク 4人
35回
社民 2人
無所属19人

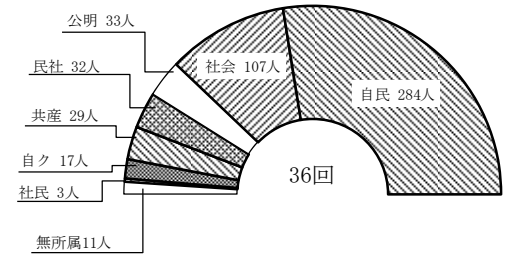
公明 33人
民社 32人
共産 29人
自ク 17人
社民 3人
無所属11人
社会 107人
自民 284人
36回

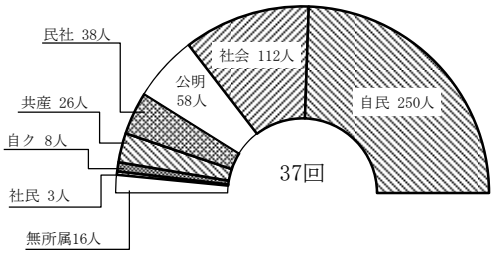
民社 38人
共産 26人
自ク 8人
社民 3人
無所属16人
公明
58人
社会 112人
自民 250人
37回

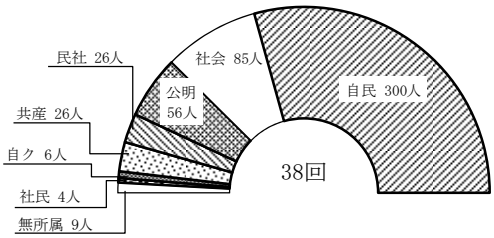
民社 26人
共産 26人
自ク 6人
社民 4人
無所属 9人
公明
56人
社会 85人
自民 300人
38回

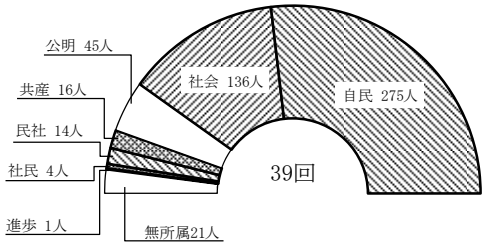
公明 45人
共産 16人
民社 14人
社民 4人
進歩 1人
無所属21人
社会 136人
自民 275人
39回

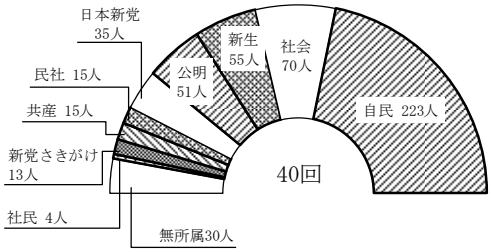
日本新党
35人
民社 15人
共産 15人
新党さきがけ
13人
社民 4人
無所属30人
公明
51人
新生
55人
社会
70人
自民 223人
40回

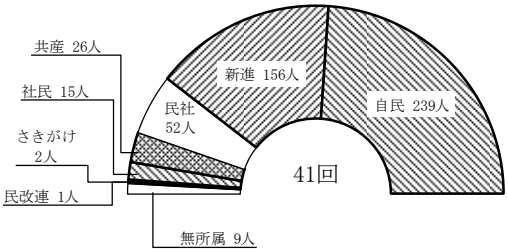
共産 26人
社民 15人
さきがけ
2人
民改連 1人
無所属 9人
民社
52人
新進 156人
自民 239人
41回

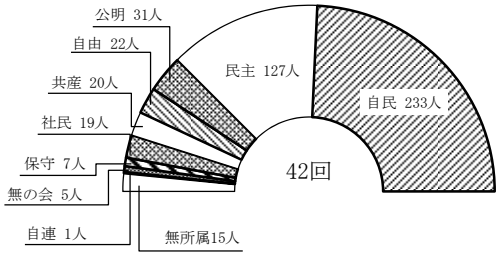
公明 31人
自由 22人
共産 20人
社民 19人
保守 7人
無の会 5人
自連 1人
無所属15人
民主 127人
自民 233人
42回

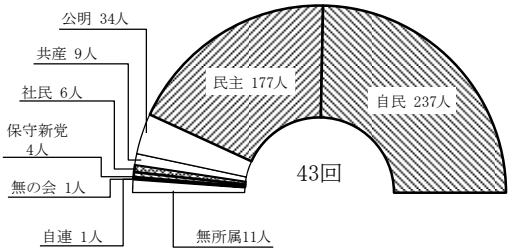
公明 34人
共産 9人
社民 6人
保守新党
4人
無の会 1人
自連 1人
無所属11人
民主 177人
自民 237人
43回

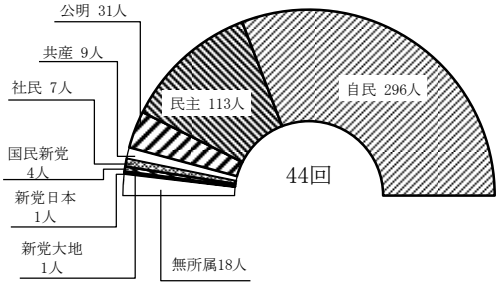
公明 31人
共産 9人
社民 7人
国民新党
4人
新党日本
1人
新党大地
1人
無所属18人
民主 113人
自民 296人
44回

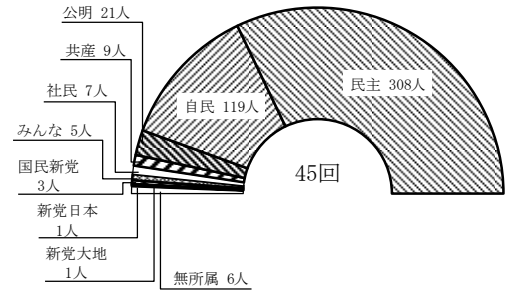
公明 21人
共産 9人
社民 7人
みんな 5人
国民新党
3人
新党日本
1人
新党大地
1人
無所属 6人
自民 119人
民主 308人
45回

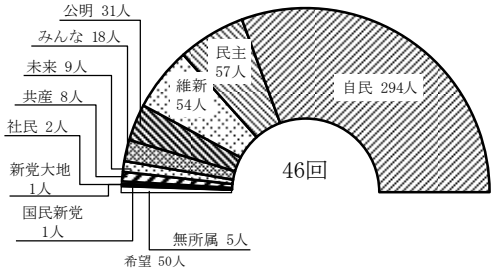
公明 31人
みんな 18人
未来 9人
共産 8人
社民 2人
新党大地
1人
国民新党
1人
無所属 5人
民主
57人
維新
54人
自民 294人
46回

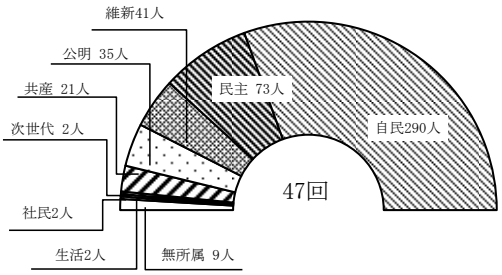
維新41人
公明 35人
共産 21人
次世代 2人
社民2人
生活2人
無所属 9人
民主 73人
自民290人
47回

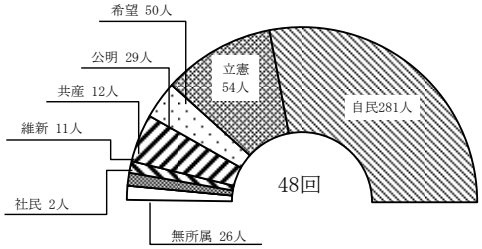
希望 50人
公明 29人
共産 12人
維新 11人
社民 2人
無所属 26人
立憲
54人
自民281人
48回

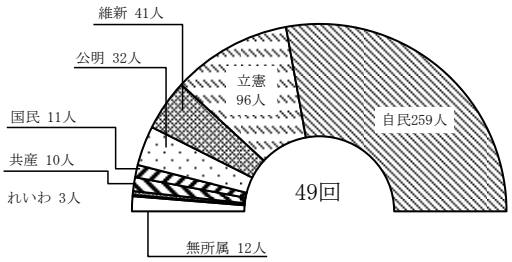
維新 41人
公明 32人
国民 11人
共産 10人
れいわ 3人
無所属 12人
立憲
96人
自民259人
49回

次に党派別当選率をみると、小選挙区では公明党100.0％（候補者数9－当選人数9)、自民党67.5％（277－187)、国民28.6％（21－6）の順となっている。

比例代表選挙では公明52.3％（44－23)、維新26.0％（96－25)、自民党23.2％（310－72）の順となっている。

（党派別当選率）

総選挙別 ＼ 党派別		改進（進歩 民主）	自由（民自）		社会		労農	新生	公明	日本新党	共産	国協（協同）	諸派	無所属	計
第22回	候補者数	376	485		331						143	92	570	773	2,770
	当選人数	94	140		92						5	14	38	81	464
	当選率％	25.0	28.9		27.8						3.5	15.2	6.7	10.5	16.8
第23回	候補者数	350	326		289						120	108	155	242	1,590
	当選人数	121	131		143						4	29	25	13	466
	当選率％	34.6	40.2		49.5						3.3	26.9	16.1	5.4	29.3
第24回	候補者数	208	420		187		45				115	63	115	211	1,364
	当選人数	69	264		48		7				35	14	17	12	466
	当選率％	33.2	62.9		25.7		15.6				30.4	22.2	14.8	5.7	34.2
第25回					左社	右社									
	候補者数	209	475		96	109	11				107		69	166	1,242
	当選人数	85	240		54	57	4				0		7	19	466
	当選率％	40.7	50.5		56.3	52.3	36.4				0		10.1	11.4	37.5
第26回			鳩自	吉自											
	候補者数	169	102	316	108	117	12				85		13	105	1,027
	当選人数	76	35	199	72	66	5				1		1	11	466
	当選率％	45.0	34.3	63.0	66.7	56.4	41.7				1.2		7.7	10.5	45.4
第27回		民主		自由											
	候補者数	286		248	121	122	16				60		37	127	1,017
	当選人数	185		112	89	67	4				2		2	6	467
	当選率％	64.7		45.2	73.6	54.9	25.0				3.3		5.4	4.7	45.9
第28回		自民			社会										
	候補者数	413			246						114		33	145	951
	当選人数	287			166						1		1	12	467
	当選率％	69.5			67.5						0.9		3.0	8.3	49.1
第29回					社会		民社								
	候補者数	399			186		105				118		34	98	940
	当選人数	296			145		17				3		1	5	467
	当選率％	74.2			78.0		16.2				2.5		2.9	5.1	49.7
第30回	候補者数	359			198		59				118		64	119	917
	当選人数	283			144		23				5		0	12	467
	当選率％	78.8			78.8		39.0				4.2		0	10.1	50.9
第31回	候補者数	342			209		60		32		123		16	135	917
	当選人数	277			140		30		25		5		0	9	486
	当選率％	81.0			67.0		50.0		78.1		4.1		0	6.7	53.0
第32回	候補者数	328			183		68		76		123		37	130	945
	当選人数	288			90		31		47		14		0	16	486
	当選率％	87.8			49.2		45.6		61.8		11.4		0	12.3	51.4
第33回	候補者数	339			161		65		59		122		15	134	895
	当選人数	271			118		19		29		38		2	14	491
	当選率％	79.0			73.3		29.2		49.2		31.1		13.3	10.4	54.9
第34回		自民	自ク												
	候補者数	320	25		162		51		84		128		17	112	899
	当選人数	249	17		123		29		55		17		0	21	511
	当選率％	77.8	68.0		75.9		56.9		65.5		13.3		0	18.8	56.8
第35回					社会	社民連						労働			
	候補者数	322	31		157	7	53		64		128	25	8	96	891
	当選人数	248	4		107	2	35		57		39	0	0	19	511
	当選率％	77.0	12.9		68.2	28.6	66.0		89.1		30.5	0	0	19.8	57.4
第36回	候補者数	310	25		149	5	50		64		129	30	12	61	835
	当選人数	284	12		107	3	32		33		29	0	0	11	511
	当選率％	91.6	48.0		71.8	60.0	64.0		51.6		22.5	0	0	18.0	61.2
第37回	候補者数	339	17		144	4	54		59		129		18	84	848
	当選人数	250	8		112	3	38		58		26		0	16	511
	当選率％	73.7	47.1		77.8	75.0	70.4		98.3		20.2		0	19.0	60.3
第38回	候補者数	322	12		138	5	56		61		129		15	100	838
	当選人数	300	6		85	4	26		56		26		0	9	512
	当選率％	93.2	50.0		61.6	80.0	46.4		91.8		20.2		0	9.0	61.1
第39回		自民										進歩			
	候補者数	338			149	6	44		58		131	7	64	156	953
	当選人数	275			136	4	14		45		16	1	0	21	512
	当選率％	81.4			91.3	66.7	31.8		77.6		12.2	14.3	0	13.5	53.7
第40回												さきがけ			
	候補者数	285			142	4	28	69	54	57	129	16	62	109	955
	当選人数	223			70	4	15	55	51	35	15	13	0	30	511
	当選率％	78.2			49.3	100.0	53.6	79.7	94.4	61.4	11.6	81.3	0	27.5	53.5
第41回 小選挙区					社民	新進		民主		民改連					
	候補者数	288			43	235		143		2	299	13	153	85	1,261
	当選人数	169			4	96		17		1	2	2	0	9	300
	当選率％	58.7			9.3	40.9		11.9		50.0	0.7	15.4	0.0	10.6	23.8
第41回 比例代表	候補者数	327（260）			48(43)	133（7）		159(141)		1(1)	53(31)	11(9)	76(74)		808(566)
	当選人数	70			11	60		35		0	24	0	0	—	200
	当選率％	21.4			22.9	45.1		22.0		0.0	45.3	0.0	0.0		24.8
第41回 計	候補者数	355			48	361		161		2	321	15	155	85	1,503
	当選人数	239			15	156		52		1	26	2	0	9	500
	当選率％	67.3			31.3	43.2		32.3		50.0	8.1	13.3	0.0	10.6	33.3

（党派別当選率（続））

総選挙別		党派別	自民		社会	社民連	民社	新生		公明	日本新党	共産	さきがけ	諸派	無所属	計
第42回	小選挙区					自由	保守	民主		公明	無の会		自連			
		候補者数	271		71	61	16	242		18	9	300	123	9	79	1,199
		当選人数	177		4	4	7	80		7	5	0	1	0	15	300
		当選率%	65.3		5.6	6.6	43.8	33.1		38.9	55.6	0.0	0.8	0.0	19.0	25
	比例代表	候補者数	326 (260)		76(71)	72(58)	3(−)	259(239)		63(7)	2(−)	66(34)	33(30)	4(−)		904(699)
		当選人数	56		15	18	0	47		24	0	20	0	0	—	180
		当選率%	17.2		19.7	25.0	0.0	18.1		38.1	0.0	30.3	0.0	0.0		19.9
	計	候補者数	337		76	75	19	262		74	11	332	126	13	79	1,404
		当選人数	233		19	22	7	127		31	5	20	1	0	15	480
		当選率%	69.1		25	29.3	36.8	48.5		41.9	45.5	6.0	0.8	0.0	19.0	34.2
第43回	小選挙区						保守新党									
		候補者数	277		62		11	267		10	8	300	1	4	86	1,026
		当選人数	168		1		4	105		9	1	0	1	0	11	300
		当選率%	60.6		1.6		36.4	36.4		90.0	12.5	0.0	100.0	0.0	12.8	29.2
	比例代表	候補者数	314(255)		65(62)			274(264)		45(−)		47(31)				745(612)
		当選人数	69		5		—	72		25	—	9	—	—	—	180
		当選率%	22.0		7.7			26.3		55.6		19.1				24.2
	計	候補者数	336		65		11	277		55	8	316	1	4	86	1,159
		当選人数	237		6		4	177		34	1	9	1	0	11	480
		当選率%	70.5		9.2		36.4	63.9		61.8	12.5	2.8	100.0	0.0	12.8	41.4
第44回	小選挙区						国民新党				新党日本		新党大地			
		候補者数	290		38		10	289		9	6	275	1	1	70	989
		当選人数	219		1		2	52		8	0	0	0	0	18	300
		当選率%	75.5		2.6		20.0	18.0		88.9	0.0	0.0	0.0	0.0	25.7	30.3
	比例代表	候補者数	336(280)		43(36)		11(7)	295(285)		43(−)	8(6)	39(22)	3(−)			778(636)
		当選人数	77		6		2	61		23	1	9	1	—	—	180
		当選率%	22.9		14.0		18.2	20.7		53.5	12.5	23.1	33.3			23.1
	計	候補者数	346		45		14	299		52	8	292	4	1	70	1,131
		当選人数	296		7		4	113		31	1	9	1	0	18	480
		当選率%	85.5		15.6		28.6	37.8		59.6	12.5	3.1	25.0	0.0	25.7	42.4
第45回	小選挙区		自民	みんな		改ク										
		候補者数	289	14	31	1	9	271		8	2	152	0	292	70	1,139
		当選人数	64	2	3	0	3	221		0	1	0	0	0	6	300
		当選率%	22.1	14.3	9.7	0.0	33.3	81.5		0.0	50.0	0.0	0.0	0.0	8.6	26.3
	比例代表	候補者数	306(269)	14(13)	37(31)	1(1)	18(9)	327(268)		43(−)	8(2)	79(60)	4(−)	51(−)		888(653)
		当選人数	55	3	4	0	0	87		21	0	9	1	0	—	180
		当選率%	18.0	21.4	10.8	0.0	0.0	26.6		48.8	0.0	11.4	25.0	0.0		20.3
	計	候補者数	326	15	37	1	18	330		51	8	171	4	343	70	1,374
		当選人数	119	5	7	0	3	308		21	1	9	1	0	6	480
		当選率%	36.5	33.3	18.9	0.0	16.7	93.3		41.2	12.5	5.3	25.0	0.0	8.6	34.9
第46回	小選挙区					改革		民主	未来		維新					
		候補者数	289	65	23		2	264	111	9	151	299	7	26	48	1,294
		当選人数	237	4	1	—	1	27	2	9	14	0	0	0	5	300
		当選率%	82.0	6.2	4.3		50.0	10.2	1.8	100.0	9.3	0.0	0.0	0.0	10.4	23.2
	比例代表	候補者数	326(277)	68(64)	33(23)	2(−)	1(−)	267(264)	119(109)	45(−)	172(151)	35(12)	7(7)	42(−)		1,117(907)
		当選人数	57	14	1	0	0	30	7	22	40	8	1	0	—	180
		当選率%	17.5	20.6	3.0	0.0	0.0	11.2	5.9	48.9	23.3	22.9	14.3	0.0		16.1
	計	候補者数	338	69	33	2	3	267	121	54	172	322	7	68	48	1,504
		当選人数	294	18	2	0	1	57	9	31	54	8	1	0	5	480
		当選率%	87.0	26.1	6.1	0.0	33.3	21.3	7.4	57.4	31.4	2.5	14.3	0.0	10.4	31.9
第47回	小選挙区			次世代					生活		維新					
		候補者数	283	39	18			178	13	9	77	292		5	45	959
		当選人数	222	2	1	—		38	2	9	14	1		0	9	295
		当選率%	78.4	5.1	5.6			21.3	15.4	100.0	18.2	0.3		0.0	20.0	30.8
	比例代表	候補者数	341(272)	45(36)	24(17)	4(−)		197(177)	19(12)	42(−)	83(76)	42(19)		44(−)		841(609)
		当選人数	68	0	1	0		35	0	26	40	20		0	—	180
		当選率%	19.9	0.0	4.2	0.0		17.8	0.0	61.9	48.2	47.6		0.0		21.4
	計	候補者数	352	48	25	4		198	20	51	84	315		49	45	1,191
		当選人数	290	2	2	0		73	2	35	54	21		0	9	475
		当選率%	82.4	4.2	8.0	0.0		36.9	10.0	68.6	64.3	6.7		0.0	20.0	39.9
第48回	小選挙区			こころ			立憲	希望			維新					
		候補者数	277		19		63	198		9	47	206		44	73	936
		当選人数	215	—	1		17	18		8	3	1		0	26	289
		当選率%	77.6		5.3		27.0	21.3		88.9	6.4	0.5		0.0	35.6	30.9
	比例代表	候補者数	313(258)	2(−)	21(19)		77(62)	234(197)		44(−)	52(47)	65(28)		47(−)		855(611)
		当選人数	66	0	1		37	32		21	8	11		0	—	176
		当選率%	21.1	0.0	4.8		48.1	13.7		47.7	15.4	16.9		0.0		20.6
	計	候補者数	332	2	21		78	235		53	52	243		91	73	1,180
		当選人数	281	0	2		54	50		29	11	12		0	26	465
		当選率%	84.6	0.0	9.5		69.2	21.3		54.7	21.2	4.9		0.0	35.6	39.4
第49回	小選挙区			立憲		国民	ＮＨＫ	れいわ								
		候補者数	277	214	9	21	27	12		9	94	105		9	80	857
		当選人数	187	57	1	6	0	0		9	16	1		0	12	289
		当選率%	67.5	26.6	11.1	28.6	0.0	0.0		100.0	17.0	1.0		0.0	15.0	33.7
	比例代表	候補者数	310(251)	239(213)	15(9)	27(21)	11(8)	21(12)		44(−)	96(94)	40(15)		14(−)		817(623)
		当選人数	72	39	0	5	0	3		23	25	9		0	—	176
		当選率%	23.2	16.3	0.0	18.5	0.0	14.3		52.3	26.0	22.5		0.0		28.3
	計	候補者数	336	240	15	27	30	21		53	96	130		23	80	1,051
		当選人数	259	96	1	11	0	3		32	41	10		0	12	465
		当選率%	77.1	40.0	6.7	40.7	0.0	14.3		60.4	42.7	7.7		0.0	15.0	44.2

(注) 1．第41回以降の比例代表候補者数欄の（　）の数字は、重複候補者数であり内書である。

2．第41回以降の計欄の候補者数は、小選挙区選挙の候補者数に比例代表選挙の候補者数を加えた数から重複立候補者数を差し引いた数である。

(2)　新前元別当選人数

当選人を新前元別にみると、小選挙区では新人41人、前議員237人、元議員11人、比例代表では新人56人、前議員107人、元議員13人となっている。

（新前元別当選人数）

区分＼総選挙別	第22回	第23回	第24回	第25回	第26回	第27回	第28回	第29回	第30回	第31回	第32回	第33回	第34回
新人	377	222	192	116	47	55	66	60	68	102	94	93	124
	(81.3)	(47.6)	(41.2)	(24.9)	(10.1)	(11.8)	(14.1)	(12.8)	(14.6)	(21.0)	(19.3)	(18.9)	(24.3)
前議員	39	237	240	212	329	309	337	344	349	347	362	362	340
	(8.4)	(50.9)	(51.5)	(45.5)	(70.6)	(66.2)	(72.2)	(73.7)	(74.7)	(71.0)	(74.5)	(73.7)	(66.5)
元議員	48	7	34	138	90	103	64	63	50	37	30	36	47
	(10.3)	(1.5)	(7.3)	(29.6)	(19.3)	(22.0)	(13.7)	(13.5)	(10.7)	(8.0)	(6.2)	(7.4)	(9.2)
計	464	466	466	466	466	467	467	467	467	486	486	491	511
	(100.0)	(100.0)	(100.0)	(100.0)	(100.0)	(100.0)	(100.0)	(100.0)	(100.0)	(100.0)	(100.0)	(100.0)	(100.0)

区分＼総選挙別	第35回	第36回	第37回	第38回	第39回	第40回	第41回			第42回		
							小選挙区	比例代表	計	小選挙区	比例代表	計
新人	74	35	84	65	133	134	60	55	115	58	48	106
	(14.5)	(6.8)	(16.4)	(12.7)	(26.0)	(26.2)	(20.0)	(27.5)	(23.0)	(19.3)	(26.7)	(22.1)
前議員	387	430	381	404	353	343	219	130	349	231	120	351
	(75.7)	(84.2)	(74.6)	(78.9)	(68.9)	(67.1)	(73.0)	(65.0)	(69.8)	(77.0)	(66.7)	(73.1)
元議員	50	46	46	43	26	34	21	15	36	11	12	23
	(9.8)	(9.0)	(9.0)	(8.4)	(5.1)	(6.7)	(7.0)	(7.5)	(7.2)	(3.7)	(6.7)	(4.8)
計	511	511	511	512	512	511	300	200	500	300	180	480
	(100.0)	(100.0)	(100.0)	(100.0)	(100.0)	(100.0)	(100.0)	(100.0)	(100.0)	(100.0)	(100.0)	(100.0)

区分＼総選挙別	第43回			第44回			第45回			第46回		
	小選挙区	比例代表	計	小選挙区	比例代表	計	小選挙区	比例代表	計	小選挙区	比例代表	計
新人	50	50	100	39	62	101	77	81	158	93	91	184
	(16.7)	(27.8)	(20.8)	(13.0)	(34.4)	(21.0)	(25.7)	(45.0)	(32.9)	(31.0)	(50.6)	(38.3)
前議員	232	109	341	249	101	350	177	89	266	142	71	213
	(77.3)	(60.6)	(71.0)	(83.0)	(56.1)	(72.9)	(59.0)	(49.4)	(55.4)	(47.3)	(39.4)	(44.4)
元議員	18	21	39	12	17	29	46	10	56	65	18	83
	(6.0)	(11.7)	(8.1)	(4.0)	(9.4)	(6.0)	(15.3)	(5.6)	(11.7)	(21.7)	(10.0)	(17.3)
計	300	180	480	300	180	480	300	180	480	300	180	480
	(100.0)	(100.0)	(100.0)	(100.0)	(100.0)	(100.0)	(100.0)	(100.0)	(100.0)	(100.0)	(100.0)	(100.0)

区分＼総選挙別	第47回			第48回			第49回		
	小選挙区	比例代表	計	小選挙区	比例代表	計	小選挙区	比例代表	計
新人	4	39	43	14	42	56	41	56	97
	(1.4)	(21.7)	(9.1)	(4.8)	(23.9)	(12.0)	(14.2)	(31.8)	(20.9)
前議員	285	121	406	269	108	377	237	107	344
	(96.6)	(67.2)	(85.4)	(93.1)	(61.4)	(81.1)	(82)	(60.8)	(74)
元議員	6	20	26	6	26	32	11	13	24
	(2.0)	(11.1)	(5.5)	(2.1)	(14.8)	(6.9)	(3.8)	(7.4)	(5.2)
計	295	180	475	289	176	465	289	176	465
	(100.0)	(100.0)	(100.0)	(100)	(100)	(100)	(100)	(100)	(100)

(注)第34回は任期満了選挙であるため，新現元別である。

また、新前元別の当選率をみると、小選挙区の場合、新人の当選率は10.0％（候補者数412－当選人41）、前議員は62.4％（380－237）、元議員16.9％（65－11）となっており、比例代表の場合、新人は15.1％（371－56）、前議員は28.4％（377－107）、元議員は18.8％（69－13）となっている。

（新前元別当選率）

総選挙別 / 新前元別	第25回			第26回			第27回			第28回		
	候補者数	当選人数	当選率(%)	候補者数	当選人数	当選率(%)	候補者数	当選人数	当選率(%)	候補者数	当選人数	当選率(%)
新人	539	116	21.5	332	47	14.2	360	55	15.3	353	66	18.7
前議員	400	212	53.0	450	329	73.1	446	309	69.3	449	337	75.1
元議員	303	138	45.5	245	90	36.7	211	103	48.8	149	64	43.0
計	1,242	466	37.5	1,027	466	45.4	1,017	467	45.9	951	467	49.1

総選挙別 / 新前元別	第29回			第30回			第31回			第32回		
	候補者数	当選人数	当選率(%)	候補者数	当選人数	当選率(%)	候補者数	当選人数	当選率(%)	候補者数	当選人数	当選率(%)
新人	376	60	16.0	390	68	17.4	404	102	25.2	433	94	21.7
前議員	439	344	78.4	427	349	81.7	429	347	80.9	442	362	81.9
元議員	125	63	50.4	100	50	50.0	84	37	44.0	70	30	42.9
計	940	467	49.7	917	467	50.9	917	486	53.0	945	486	51.4

総選挙別 / 新前元別	第33回			第34回			第35回			第36回		
	候補者数	当選人数	当選率(%)	候補者数	当選人数	当選率(%)	候補者数	当選人数	当選率(%)	候補者数	当選人数	当選率(%)
新人	379	93	24.5	399	124	31.1	351	74	21.1	262	35	13.4
前議員	457	362	79.2	439	340	77.4	471	387	82.2	504	430	85.3
元議員	59	36	61.0	61	47	77.0	69	50	72.5	69	46	66.7
計	895	491	54.9	899	511	56.8	891	511	57.4	835	511	61.2

総選挙別 / 新前元別	第37回			第38回			第39回			第40回		
	候補者数	当選人数	当選率(%)	候補者数	当選人数	当選率(%)	候補者数	当選人数	当選率(%)	候補者数	当選人数	当選率(%)
新人	322	84	26.1	306	65	21.2	473	133	28.1	453	134	29.6
前議員	461	381	82.6	471	404	85.8	432	353	81.7	449	343	76.4
元議員	65	46	70.8	61	43	70.5	48	26	54.2	53	34	64.2
計	848	511	60.3	838	512	61.1	953	512	53.7	955	511	53.5

総選挙別 / 新前元別	第41回									第42回								
	小選挙区			比例代表			計			小選挙区			比例代表			計		
	候補者数	当選人数	当選率(%)	候補者数	当選人数	当選率(%)	候補者数	当選人数	当選率(%)	候補者数	当選人数	当選率(%)	候補者数	当選人数	当選率(%)	候補者数	当選人数	当選率(%)
新人	831	60	7.2	444 (306)	55	12.4	969	115	11.9	769	58	7.5	443 (306)	48	10.8	876	106	12.1
前議員	366	219	59.8	308 (219)	130	42.2	455	349	76.7	369	231	62.6	395 (308)	120	30.4	456	351	77.0
元議員	64	21	32.8	56 (41)	15	26.8	79	36	45.6	61	11	18	66 (55)	12	18.2	72	23	31.9
計	1,261	300	23.8	808	200	24.8	1,503	500	33.3	1,199	300	25	904	180	19.9	1,404	480	34.2

総選挙別 / 新前元別	第43回									第44回								
	小選挙区			比例代表			計			小選挙区			比例代表			計		
	候補者数	当選人数	当選率(%)	候補者数	当選人数	当選率(%)	候補者数	当選人数	当選率(%)	候補者数	当選人数	当選率(%)	候補者数	当選人数	当選率(%)	候補者数	当選人数	当選率(%)
新人	600	50	8.3	322 (250)	50	15.5	672	100	14.9	527	39	7.4	320 (233)	62	19.4	614	101	16.4
前議員	365	232	63.6	365 (312)	109	29.9	418	341	81.6	415	249	60.0	403 (361)	101	25.1	457	350	76.6
元議員	61	18	29.5	58 (50)	21	36.2	69	39	56.5	47	12	25.5	55 (42)	17	30.9	60	29	48.3
計	1,026	300	29.2	745 (612)	180	24.2	1,159	480	41.4	989	300	30.3	778 (636)	180	23.1	1,131	480	42.4

総選挙別 / 新前元別	第45回									第46回								
	小選挙区			比例代表			計			小選挙区			比例代表			計		
	候補者数	当選人数	当選率(%)	候補者数	当選人数	当選率(%)	候補者数	当選人数	当選率(%)	候補者数	当選人数	当選率(%)	候補者数	当選人数	当選率(%)	候補者数	当選人数	当選率(%)
新人	677	77	11.4	401 (233)	81	20.2	845	158	18.7	789	93	11.8	602 (438)	91	15.1	953	184	19.3
前議員	399	177	44.4	418 (366)	89	21.3	451	266	59.0	403	142	35.2	415 (382)	71	17.1	436	213	48.9
元議員	63	46	73.0	59 (54)	10	14.5	78	56	71.8	102	65	63.7	100 (87)	18	18.0	115	83	72.2
計	1139	300	26.3	888 (653)	180	20.3	1,374	480	34.9	1294	300	23.2	1117 (907)	180	16.1	1,504	480	31.9

総選挙別 / 新前元別	第47回									第48回								
	小選挙区			比例代表			計			小選挙区			比例代表			計		
	候補者数	当選人数	当選率(%)	候補者数	当選人数	当選率(%)	候補者数	当選人数	当選率(%)	候補者数	当選人数	当選率(%)	候補者数	当選人数	当選率(%)	候補者数	当選人数	当選率(%)
新人	442	4	0.9	295 (133)	39	13.2	604	43	7.1	464	14	3.0	369 (203)	42	11.4	630	56	8.9
前議員	416	285	68.5	432 (378)	121	28.0	470	406	86.4	398	269	67.6	388 (336)	108	27.8	450	377	83.8
元議員	101	6	5.9	114 (98)	20	17.5	117	26	22.2	74	6	8.1	98 (72)	26	26.5	100	32	32.0
計	959	295	30.8	841 (609)	180	21.4	1,191	475	39.9	936	289	30.9	855 (611)	176	20.6	1,180	465	39.4

総選挙別 / 新前元別	第49回								
	小選挙区			比例代表			計		
	候補者数	当選人数	当選率(%)	候補者数	当選人数	当選率(%)	候補者数	当選人数	当選率(%)
新人	412	41	10.0	371 (233)	56	15.1	550	97	17.6
前議員	380	237	62.4	377 (338)	107	28.4	419	344	82.1
元議員	65	11	16.9	69 (52)	13	18.8	82	24	29.3
計	857	289	33.7	817 (623)	176	21.5	1,051	465	44.2

(注) 1．第34回は，任期満了選挙であるため，新現元別である。
2．第41回の比例代表候補者数欄の（　）の数字は，重複立候補者数であり内書である。
3．第41回の計欄の候補者数は小選挙区選挙の候補者数に比例代表選挙の候補者数を加えた数から重複候補者数を差し引いた数である。

(3)　女性の当選人数

女性の当選人は、小選挙区が24人（自民党14、立憲９、国民１）、比例代表が21人（自民党６、立憲４、公明党４、維新４、共産党２、れいわ１）の計45人であった。候補者数が小選挙区141人、比例代表142人であったので、当選率はそれぞれ17.0％、14.8％となる。

（女性の当選率）

総選挙別／区分	第22回	第23回	第24回	第25回	第26回	第27回	第28回	第29回	第30回	第31回	第32回	第33回	第34回	第35回
女性候補者数	79	85	44	24	22	23	19	21	18	15	21	20	25	23
女性当選人数	39	15	12	9	9	8	11	7	7	7	8	7	6	11
当選率（％）	49.4	17.6	27.3	37.5	40.9	34.8	57.9	33.3	38.9	46.7	38.1	35.0	24.0	47.8

総選挙別／区分	第36回	第37回	第38回	第39回	第40回	第41回			第42回			第43回		
						小選挙区	比例代表	計	小選挙区	比例代表	計	小選挙区	比例代表	計
女性候補者数	28	28	35	66	70	127	74(48)	153	166	102(66)	202	132	75(58)	149
女性当選人数	9	8	7	12	14	7	16	23	13	22	35	14	20	34
当選率（％）	32.1	28.6	20.0	18.2	20.0	5.5	21.6	15.0	7.8	21.6	17.3	10.6	26.7	22.8

総選挙別／区分	第44回			第45回			第46回			第47回		
	小選挙区	比例代表	計	小選挙区	比例代表	計	小選挙区	比例代表	計	小選挙区	比例代表	計
女性候補者数	123	84(60)	147	184	128(83)	229	193	144(112)	225	142	125(69)	198
女性当選人数	19	24	43	24	30	54	16	22	38	18	27	45
当選率（％）	15.4	28.6	29.3	13.0	23.4	23.6	8.3	15.3	16.9	12.7	21.6	22.7

総選挙別／区分	第48回			第49回		
	小選挙区	比例代表	計	小選挙区	比例代表	計
女性候補者数	158	145(93)	210	141	142(97)	186
女性当選人数	23	24	47	24	21	45
当選率（％）	14.6	16.6	22.4	17.0	14.8	24.2

（注）１．第41回以降の比例代表女性候補者数欄の（　）の数字は，重複立候補者数であり内書である。
　　２．第41回以降の計欄の女性候補者数は、小選挙区選挙の女性候補者数に比例代表の女性候補者数を加えた数から重複立候補者数を差し引いた数である。

(4)　職業別当選人数

当選人を職業別にみると、小選挙区は最も多いのが政党役員の194人、次いでその他の職業27人、会社員20人、無職14人の順となっている。比例代表では政党役員134人、次いで会社員19人、その他の職業11人の順となっている。

（職業別当選人）

総選挙別＼職業別		教育家	宗教家	商業	鉱工業	農林業	水産業	弁護士（弁理士を含む）	会計士（税理士を含む）	医師（歯科医を含む）	薬剤師
第25回		6 (1.3)	–	36 (7.7)	32 (6.9)	43 (9.2)	8 (1.7)	66 (14.2)	–	5 (1.1)	–
第26回		9 (1.9)	3 (0.7)	40 (8.6)	20 (4.3)	56 (12.0)	9 (1.9)	65 (13.9)	–	7 (1.5)	–
第27回		14 (3.0)	1 (0.2)	24 (5.1)	27 (5.8)	50 (10.7)	8 (1.7)	60 (12.9)	–	10 (2.2)	–
第28回		13 (2.8)	1 (0.2)	5 (1.1)	2 (0.4)	36 (7.7)	1 (0.2)	52 (11.1)	1 (0.2)	11 (2.4)	–
第29回		6 (1.3)	2 (0.4)	2 (0.4)	2 (0.4)	28 (0.6)	1 (0.2)	53 (11.3)	1 (0.2)	12 (2.6)	1 (0.2)
第30回		12 (2.5)	2 (0.4)	1 (0.2)	4 (0.9)	31 (6.7)	–	35 (7.5)	1 (0.2)	10 (2.1)	–
第31回		13 (2.7)	–	3 (0.6)	3 (0.6)	27 (5.5)	1 (0.2)	32 (6.6)	2 (0.6)	11 (2.1)	–
第32回		9 (1.8)	–	–	–	20 (4.1)	–	33 (6.8)	1 (0.2)	9 (1.8)	–
第33回		4 (0.8)	–	1 (0.2)	1 (0.2)	19 (3.9)	–	30 (6.1)	1 (0.2)	11 (2.2)	–
第34回		11 (2.2)	–	1 (0.2)	–	12 (2.3)	–	23 (4.5)	1 (0.2)	6 (1.2)	1 (0.2)
第35回		6 (1.2)	–	1 (0.2)	1 (0.2)	17 (3.3)	–	27 (5.3)	–	8 (1.6)	–
第36回		9 (1.8)	–	1 (0.2)	1 (0.2)	16 (3.1)	–	28 (5.5)	1 (0.2)	6 (1.2)	–
第37回		9 (1.8)	–	–	–	20 (3.9)	–	29 (5.7)	1 (0.2)	8 (1.6)	–
第38回		6 (1.2)	–	1 (0.2)	–	18 (3.5)	–	27 (5.3)	–	8 (1.6)	–
第39回		8 (1.6)	1 (0.2)	1 (0.2)	–	16 (3.1)	–	33 (6.4)	1 (0.2)	7 (1.4)	–
第40回		8 (1.6)	1 (0.2)	1 (0.2)	–	16 (3.1)	–	33 (6.5)	3 (0.6)	5 (1.0)	–
第41回	小選挙区	3 (1.0)	1 (0.3)	–	–	8 (2.7)	–	16 (5.3)	2 (0.7)	3 (1.0)	–
	比例代表	5 (2.5)	–	–	–	4 (2.0)	–	13 (6.5)	–	2 (1.0)	–
第42回	小選挙区	2 (0.7)	1 (0.3)	–	–	6 (2.0)	–	14 (4.7)	1 (0.3)	5 (1.7)	–
	比例代表	2 (1.1)	–	–	–	–	–	6 (3.3)	1 (0.6)	2 (1.1)	–
第43回	小選挙区	4 (1.3)	1 (0.3)	–	–	3 (1.0)	–	15 (5.0)	1 (0.3)	2 (0.7)	–
	比例代表	5 (2.8)	–	–	–	1 (0.6)	–	12 (6.7)	–	3 (1.7)	–
第44回	小選挙区	6 (2.0)	–	–	–	3 (1.0)	–	16 (5.3)	1 (0.3)	3 (1.0)	–
	比例代表	7 (3.9)	–	–	–	2 (1.1)	–	8 (4.4)	3 (1.7)	4 (2.2)	–
第45回	小選挙区	2 (0.7)	1 (0.3)	–	–	4 (1.3)	–	13 (4.3)	1 (0.3)	2 (0.7)	–
	比例代表	4 (2.2)	1 (0.6)	–	–	1 (0.6)	–	2 (1.1)	2 (1.1)	7 (3.9)	–
第46回	小選挙区	4 (1.3)	–	1 (0.3)	–	3 (1.0)	–	12 (4.0)	1 (0.3)	5 (1.7)	–
	比例代表	3 (1.7)	1 (0.6)	–	–	2 (1.1)	–	8 (4.4)	1 (0.6)	9 (5.0)	–
第47回	小選挙区	2 (0.7)	–	–	–	4 (1.4)	–	12 (4.1)	1 (0.3)	4 (1.4)	1 (0.3)
	比例代表	1 (0.6)	–	–	–	–	–	6 (3.3)	2 (1.1)	7 (3.9)	–
第48回	小選挙区	2 (0.7)	–	–	–	3 (1.0)	–	10 (3.5)	2 (0.7)	5 (1.7)	–
	比例代表	–	–	–	–	–	–	4 (2.3)	2 (1.1)	2 (1.1)	–
第49回	小選挙区	3 (1.0)	–	–	–	–	–	10 (3.5)	3 (1.0)	7 (2.4)	–
	比例代表	–	–	–	–	–	–	3 (1.7)	1 (0.6)	3 (1.7)	–

総選挙別＼職業別		著述業	出版業	記者	会社員（重役を含む）	政党役員	団体役員	その他の職業	無職	計
第25回		31 (6.6)	2 (0.4)	–	–	–	–	–	48 (10.3)	466 (100.0)
第26回		37 (7.9)	3 (0.7)	–	–	–	–	–	40 (8.6)	466 (100.0)
第27回		38 (8.1)	5 (1.1)	–	–	–	–	–	23 (4.9)	467 (100.0)
第28回		25 (5.4)	–	–	122 (26.1)	45 (9.6)	92 (19.7)	38 (8.2)	23 (4.9)	467 (100.0)
第29回		18 (3.9)	–	–	131 (28.1)	59 (21.6)	102 (21.9)	36 (7.7)	13 (2.7)	467 (100.0)
第30回		20 (4.3)	–	–	115 (24.6)	58 (12.4)	127 (27.2)	39 (8.4)	12 (2.6)	467 (100.0)
第31回		11 (2.3)	–	–	102 (21.0)	72 (14.8)	148 (30.4)	48 (9.9)	13 (2.7)	486 (100.0)
第32回		10 (2.1)	–	–	96 (19.7)	118 (24.3)	149 (30.7)	31 (6.4)	10 (2.1)	486 (100.0)
第33回		11 (2.2)	1 (0.2)	–	75 (15.3)	134 (27.3)	149 (30.4)	39 (7.9)	15 (3.1)	491 (100.0)
第34回		4 (0.8)	–	–	56 (11.0)	107 (20.9)	110 (21.5)	174 (34.0)	5 (1.0)	511 (100.0)
第35回		9 (1.7)	–	–	66 (12.9)	169 (33.1)	142 (27.8)	47 (9.2)	18 (3.5)	511 (100.0)
第36回		11 (2.2)	–	–	65 (12.7)	152 (29.7)	166 (32.5)	41 (8.0)	14 (2.7)	511 (100.0)
第37回		5 (1.0)	–	–	59 (11.5)	161 (31.5)	169 (33.1)	28 (5.5)	22 (4.3)	511 (100.0)
第38回		4 (0.8)	–	–	78 (15.2)	160 (31.3)	148 (28.9)	44 (8.6)	18 (3.5)	512 (100.0)
第39回		4 (0.8)	–	1 (0.2)	72 (14.1)	151 (29.5)	165 (32.2)	27 (5.3)	25 (4.9)	512 (100.0)
第40回		6 (1.2)	–	–	73 (14.3)	139 (27.2)	148 (29.0)	37 (7.2)	41 (8.0)	511 (100.0)
第41回	小選挙区	–	–	–	38 (12.7)	97 (32.3)	62 (20.7)	29 (9.7)	41 (13.7)	300 (100.0)
	比例代表	3 (1.5)	1 (0.5)	1 (0.5)	25 (12.5)	90 (45.0)	25 (12.5)	16 (8.0)	15 (7.5)	200 (100.0)
第42回	小選挙区	–	–	–	20 (6.7)	128 (42.7)	38 (12.7)	64 (21.3)	21 (7.0)	300 (100.0)
	比例代表	4 (2.2)	–	–	15 (8.3)	125 (69.4)	8 (4.4)	12 (6.7)	5 (2.8)	180 (100.0)
第43回	小選挙区	1 (0.3)	–	–	20 (6.7)	174 (58.0)	32 (10.7)	29 (9.7)	18 (6.0)	300 (100.0)
	比例代表	–	–	–	9 (5.0)	119 (66.1)	16 (8.9)	14 (7.8)	1 (0.6)	180 (100.0)
第44回	小選挙区	2 (0.7)	–	–	17 (5.7)	178 (59.3)	31 (10.3)	22 (7.3)	21 (7.0)	300 (100.0)
	比例代表	1 (0.6)	–	2 (1.1)	12 (6.7)	119 (66.1)	6 (3.3)	13 (7.2)	3 (1.7)	180 (100.0)
第45回	小選挙区	2 (0.7)	–	–	16 (5.3)	210 (70.0)	9 (3.0)	27 (9.0)	13 (4.3)	300 (100.0)
	比例代表	–	–	–	20 (11.1)	125 (69.4)	13 (7.2)	1 (0.6)	4 (2.2)	180 (100.0)
第46回	小選挙区	–	–	–	17 (5.7)	214 (71.3)	8 (2.7)	18 (6.0)	17 (5.7)	300 (100.0)
	比例代表	–	–	–	15 (8.3)	104 (57.8)	4 (2.2)	22 (12.2)	11 (6.1)	180 (100.0)
第47回	小選挙区	–	–	–	9 (3.1)	198 (67.1)	8 (2.7)	39 (13.2)	17 (5.8)	295 (100.0)
	比例代表	–	–	1 (0.6)	11 (6.1)	129 (71.7)	10 (5.6)	8 (4.4)	5 (2.8)	180 (100.0)
第48回	小選挙区	–	–	–	10 (3.5)	194 (67.1)	4 (1.4)	37 (12.8)	22 (7.6)	289 (100.0)
	比例代表	–	–	–	10 (5.7)	140 (79.5)	7 (4.0)	11 (6.3)	–	176 (100.0)
第49回	小選挙区	–	–	1 (0.3)	20 (6.9)	194 (67.1)	10 (3.5)	27 (9.3)	14 (4.8)	289 (100.0)
	比例代表	–	–	–	19 (10.8)	134 (76.1)	4 (2.3)	11 (6.3)	1 (0.6)	176 (100.0)

(5)　年齢段階別当選人数

当選人を年齢別にみると、小選挙区が最高82歳、最低31歳、平均で57歳、比例代表が最高79歳、最低29歳、平均で55歳であった。年代別では小選挙区と比例代表ともに50歳代が最も多くなっている。

（年齢段階別当選人）

総選挙別＼年齢別		25歳～29歳	30歳～39歳	40歳～49歳	50歳～59歳	60歳～69歳	70歳以上	計
第23回		3 (0.6)	64 (13.7)	168 (36.1)	173 (37.1)	47 (10.1)	11 (2.4)	466 (100.0)
第24回		1 (0.2)	59 (12.7)	178 (38.2)	159 (34.1)	59 (12.7)	10 (2.1)	466 (100.0)
第25回		1 (0.2)	28 (6.0)	151 (32.4)	193 (41.4)	79 (17.0)	14 (3.0)	466 (100.0)
第26回		—	25 (5.4)	159 (34.1)	196 (42.1)	77 (16.5)	9 (1.9)	466 (100.0)
第27回		—	29 (6.2)	134 (28.7)	193 (41.3)	97 (20.8)	14 (3.0)	467 (100.0)
第28回		1 (0.2)	18 (3.9)	128 (27.4)	201 (43.0)	93 (19.9)	26 (5.6)	467 (100.0)
第29回		1 (0.2)	16 (3.4)	106 (22.7)	198 (42.4)	117 (25.1)	29 (6.2)	467 (100.0)
第30回		4 (0.9)	13 (2.8)	91 (19.5)	196 (41.9)	129 (27.6)	34 (7.3)	467 (100.0)
第31回		4 (0.8)	26 (5.4)	111 (22.8)	168 (34.6)	139 (28.6)	38 (7.8)	486 (100.0)
第32回		4 (0.8)	39 (8.0)	107 (22.0)	160 (32.9)	135 (27.8)	41 (8.5)	486 (100.0)
第33回		1 (0.2)	30 (6.1)	117 (23.8)	155 (31.6)	143 (29.1)	45 (9.2)	491 (100.0)
第34回		3 (0.6)	37 (7.2)	113 (22.1)	193 (37.8)	123 (24.1)	42 (8.2)	511 (100.0)
第35回		1 (0.2)	26 (5.1)	105 (20.5)	195 (38.2)	144 (28.2)	40 (7.8)	511 (100.0)
第36回		1 (0.2)	35 (6.8)	97 (19.0)	196 (38.4)	137 (26.8)	45 (8.8)	511 (100.0)
第37回		—	28 (5.5)	104 (20.3)	210 (41.1)	117 (22.9)	52 (10.2)	511 (100.0)
第38回		1 (0.2)	21 (4.1)	106 (20.7)	185 (36.1)	151 (29.5)	48 (9.4)	512 (100.0)
第39回		—	26 (5.1)	123 (24.0)	161 (31.4)	163 (31.8)	39 (7.6)	512 (100.0)
第40回		5 (1.0)	47 (9.2)	134 (26.2)	158 (30.9)	132 (25.8)	35 (6.8)	511 (100.0)
第41回	小選挙区	—	31 (10.3)	68 (22.7)	114 (38.0)	59 (19.7)	28 (9.3)	300 (100.0)
	比例代表	—	22 (11.0)	44 (22.0)	54 (27.0)	59 (29.5)	21 (10.5)	200 (100.0)
	計	—	53 (10.6)	112 (22.4)	168 (33.6)	118 (23.6)	49 (9.8)	500 (100.0)
第42回	小選挙区	2 (0.7)	31 (10.3)	65 (21.7)	115 (38.3)	60 (20.0)	27 (9.0)	300 (100.0)
	比例代表	3 (1.7)	13 (7.2)	37 (20.6)	73 (40.6)	36 (20.0)	18 (10.0)	180 (100.0)
	計	5 (1.0)	44 (9.2)	102 (21.3)	188 (39.2)	96 (20.0)	45 (9.4)	480 (100.0)
第43回	小選挙区	4 (1.3)	36 (12.0)	73 (24.3)	104 (34.7)	68 (22.7)	15 (5.0)	300 (100.0)
	比例代表	1 (0.6)	18 (10.0)	39 (21.7)	65 (36.1)	51 (28.3)	6 (3.3)	180 (100.0)
	計	5 (1.0)	54 (11.3)	112 (23.3)	169 (35.2)	119 (24.8)	21 (4.4)	480 (100.0)
第44回	小選挙区	1 (0.3)	31 (10.3)	83 (27.7)	93 (31.0)	77 (25.7)	15 (5.0)	300 (100.0)
	比例代表	3 (1.7)	22 (12.2)	54 (30.0)	63 (35.0)	34 (18.9)	4 (2.2)	180 (100.0)
	計	4 (0.8)	53 (11.0)	137 (28.5)	156 (32.5)	111 (23.1)	19 (4.0)	480 (100.0)
第45回	小選挙区	2 (0.7)	51 (17.0)	93 (31.0)	71 (23.7)	69 (23.0)	14 (4.7)	300 (100.0)
	比例代表	2 (1.1)	23 (12.8)	33 (18.3)	60 (33.3)	54 (30.0)	8 (4.4)	180 (100.0)
	計	4 (0.8)	74 (15.4)	126 (26.3)	131 (27.3)	123 (25.6)	22 (4.6)	480 (100.0)
第46回	小選挙区	5 (1.7)	37 (12.3)	75 (25.0)	96 (32.0)	72 (24.0)	15 (5.0)	300 (100.0)
	比例代表	3 (1.7)	27 (15.0)	58 (32.2)	46 (25.6)	40 (22.2)	6 (3.3)	180 (100.0)
	計	8 (1.7)	64 (13.3)	133 (27.7)	142 (29.6)	112 (23.3)	21 (4.4)	480 (100.0)
第47回	小選挙区	—	25 (8.5)	69 (23.4)	97 (32.9)	79 (26.8)	25 (8.5)	295 (100.0)
	比例代表	1 (0.6)	27 (15.0)	62 (34.4)	55 (30.6)	31 (17.2)	4 (2.2)	180 (100.0)
	計	1 (0.2)	52 (10.9)	131 (27.6)	152 (32.0)	110 (23.2)	29 (6.1)	475 (100.0)
第48回	小選挙区	—	18 (6.2)	63 (21.8)	99 (34.3)	80 (27.7)	29 (10.0)	289 (100.0)
	比例代表	—	15 (8.5)	62 (35.2)	55 (31.3)	34 (19.3)	10 (5.7)	176 (100.0)
	計	—	33 (7.1)	125 (26.9)	154 (33.1)	114 (24.5)	39 (8.4)	465 (100.0)
第49回	小選挙区	—	11 (3.8)	72 (24.9)	90 (31.1)	87 (30.1)	29 (10.0)	289 (100.0)
	比例代表	1 (0.6)	11 (6.3)	47 (26.7)	70 (39.8)	34 (19.3)	13 (7.4)	176 (100.0)
	計	1 (0.2)	22 (4.7)	119 (25.6)	160 (34.4)	121 (26.0)	42 (9.0)	465 (100.0)

4　落選人

小選挙区の落選人は568人で、このうちその得票数が法定得票数に達しなかったものが226人、このうち供託物没収点に達しなかったものとして供託物を没収された者が146人であった。また、比例代表の落選人は393人であった。

（落選人の内訳）

○小選挙区

定数	候補者数		競争率（倍）	落選人数	落選人数の内訳				
	立候補者総数	選挙当日の候補者数			法定得票数に達した者の数	法定得票数に達しない者の数	左の候補者数に対する比率（%）	落選人のうち供託物を没収された者の数	左の候補者数に対する比率（%）
289	857	857	3.0	568	342	226	26.4	146	17.0

○比例代表

	定数	名簿届出政党等数	名簿登載者数	小選挙区での当選人数	競争率	落選人数
北海道	8	10	43	11	4.0	24
東北	13	9	58	22	2.8	23
北関東	19	9	86	30	2.9	37
南関東	22	9	93	30	2.9	41
東京都	17	12	100	21	4.6	62
北陸信越	11	9	53	18	3.2	24
東海	21	9	88	28	2.9	39
近畿	28	9	127	37	3.2	62
中国	11	9	52	15	3.4	26
四国	6	9	36	10	4.3	20
九州	20	9	81	26	2.8	35
計	176	103	817	248	3.2	393

第三　選挙管理及び選挙公営

一　投票管理

1　期日前投票所数

期日前投票所数は、市区4,438、町村1,516、計5,954であった。

使用した施設の内訳は次表のとおりである。

区分	市区町村数	期日前投票所数		左の内訳									
				市区役所町村役場		支所出張所		学校（大学・短期大学・高等専門学校を除く）・幼稚園		大学等（大学・短期大学・高等専門学校）		公会堂		公民館	
市区	970	4,438	(225)	965	(34)	1,607	(60)	73	(1)	60	(−)	77	(10)	321	(8)
町村	926	1,516	(21)	753	(16)	244	(1)	6	(−)	−	(−)	16	(−)	125	(1)
計	1,896	5,954	(246)	1,718	(50)	1,851	(61)	79	(1)	60	(−)	93	(10)	446	(9)

区分	左の内訳												借上料を要した期日前投票所数
	体育館（学校以外のもの）		集会施設		駅構内	左記以外の公共施設		その他		うちショッピングセンター等		うち商店街		
市区	30	(−)	349	(9)	12	453	(44)	491	(59)	303	(51)	3	(1)	712
町村	11	(−)	128	(−)	2	172	(3)	59	(−)	12	(−)	−	(−)	174
計	41	(−)	477	(9)	14	625	(47)	550	(59)	315	(51)	3	(1)	886

（注）　（　）書きは駅周辺に設置されたものである。

2　不在者投票記載場所数

市町村の選挙管理委員会の委員長が管理する不在者投票記載場所の数と使用した施設の内訳は次表のとおりである。

区分	支所・出張所	公民館その他の公共施設	役所・役場	その他	合計
市区	1,054	556	975	306	2,891
町村	101	165	783	16	1,065
計	1,155	721	1,758	322	3,956

3　指定投票区数等

平成９年の公職選挙法改正により不在者投票が増え、従来の各投票所に不在者投票を送致する方法では処理が難しくなる地域ができることから、市町村選管が指定した一ないし数投票区において、その処理を一括して行うことができるものとされた。この指定された投票区（指定投票区）とこれに不在者投票の事務を行わせることができる投票区（指定関係投票区）の数は次表のとおりである。

区分	第49回		第48回	
	指定投票区数	指定関係投票区数	指定投票区数	指定関係投票区数
市区	926	28,745	894	29,565
町村	388	2,059	609	2,039
計	1,314	30,804	1,503	31,604

4　投票所数

今回の総選挙における投票所数は、市区36,611、町村9,844、計46,455であった。これを前回の総選挙と比較すると、市区で865の減、町村で421の減、全体で1,286の減となっている。

戦後の総選挙における投票所数の推移は次表のとおりである。

（市区町村別投票所数）

総選挙別＼市区町村別	市　区	町　村	計	指　数
第　22　回	—	—	21,963	100.0
第　23　回	—	—	42,737	194.6
第　24　回	—	—	40,673	185.0
第　25　回	6,823	36,186	43,009	195.8
第　26　回	6,876	36,226	33,102	196.2
第　27　回	12,467	30,739	43,206	196.7
第　28　回	14,923	28,112	44,035	200.5
第　29　回	16,727	27,456	44,183	201.2
第　30　回	17,795	27,293	45,088	205.3
第　31　回	18,867	26,984	45,848	208.8
第　32　回	19,978	27,032	47,010	214.0
第　33　回	22,179	26,159	48,338	220.1
第　34　回	23,399	26,197	49,596	225.8
第　35　回	23,983	26,287	50,270	228.9
第　36　回	24,151	26,379	50,530	230.1
第　37　回	24,910	26,452	51,362	233.9
第　38　回	25,315	26,424	51,739	235.6
第　39　回	25,984	26,345	52,329	238.3
第　40　回	26,682	26,194	52,876	240.8
第　41　回	27,107	26,107	53,214	242.3
第　42　回	27,574	25,860	53,434	243.3
第　43　回	28,151	25,235	53,386	243.1
第　44　回	35,664	17,357	53,021	241.4
第　45　回	39,169	11,809	50,978	232.1
第　46　回	38,500	10,713	49,213	224.1
第　47　回	38,106	10,511	48,617	221.4
第　48　回	37,476	10,265	47,741	217.4
第　49　回	36,611	9,844	46,455	211.5

5　投票所に使用した施設

投票所に使用した施設としては、集会施設が最も多く13,623（29.3%）、学校（大学・短期大学・高等専門学校を除く）・幼稚園12,306（26.5%）、左記以外の公共施設6,982（15.0%）、公民館6,456（13.9%）、支所・出張所1,210（2.6%）、市区役所・町村役場862（1.9%）、体育館（学校以外のもの）860（1.9%）、公会堂815（1.8%）の順となっている。

（投票所に使用した施設の内訳）

区分	市区町村数	投票所数		左の内訳									
				市区役所町村役場		支所出張所		学校（大学・短期大学・高等専門学校を除く）・幼稚園		大学等（大学・短期大学・高等専門学校）		公会堂		公民館	
市　区	970	36,611	(214)	537	(22)	967	(18)	11,521	(76)	43	(1)	639	(6)	4,476	(7)
町　村	926	9,844	(69)	325	(9)	243	(3)	785	(1)	2	(−)	176	(1)	1,980	(10)
計	1,896	46,455	(283)	862	(31)	1,210	(21)	12,306	(77)	45	(1)	815	(7)	6,456	(17)

区分	左の内訳												借上料を要した投票所数
	体育館（学校以外のもの）		集会施設		駅構内	左記以外の公共施設		その他		うちショッピングセンター等		うち商店街		
市　区	619	(2)	9,583	(21)	5	5,312	(47)	2,909	(14)	37	(9)	1	(−)	11,648
町　村	241	(−)	4,042	(30)	2	1,670	(15)	378	(−)	2	(−)	−	(−)	2,691
計	860	(2)	13,625	(51)	7	6,982	(62)	3,287	(14)	39	(9)	1	(−)	14,339

（注）　（　）書きは駅周辺に設置されたものである。

6　共通投票所数

平成28年の公職選挙法改正により選挙の当日、投票区ごとに設けられる既存の投票所とは別に、市区町村の区域内のいずれの投票区に属する選挙人も投票できる投票所（共通投票所）を選挙管理委員会の判断により設置することができることとされた。この共通投票所を設置したのは18市町村であり、使用した施設の内訳は次表のとおりである。

区分	市区町村数	投票所数		左の内訳									
				市区役所町村役場		支所出張所		学校（大学・短期大学・高等専門学校を除く）・幼稚園		大学等（大学・短期大学・高等専門学校）		公会堂		公民館	
市区	7	27	(1)	1	(−)	2	(−)	2	(−)	−	(−)	−	(−)	2	(−)
町村	11	41	(3)	6	(1)	7	(2)	5	(−)	−	(−)	−	(−)	−	(−)
計	18	68	(4)	7	(1)	9	(2)	7	(−)	−	(−)	−	(−)	2	(−)

区分	左の内訳												借上料を要した投票所数
	体育館（学校以外のもの）		集会施設		駅構内	左記以外の公共施設		その他		うちショッピングセンター等		うち商店街		
市区	−	(−)	8	(−)	−	4	(1)	8	(−)	8	(−)	−	(−)	1
町村	1	(−)	7	(−)	−	14	(−)	1	(−)	−	(−)	−	(−)	1
計	1	(−)	15	(−)	−	18	(1)	9	(−)	8	(−)	−	(−)	2

（注）　（　）書きは駅周辺に設置されたものである。

7　投票管理者

投票管理の職務を実際に行った投票管理者、投票管理者の職務を代理した者及び臨時に投票管理者の職務を管掌した者の数は、次表のとおりである。

（投票管理者及び同職務代理者等の数）

市区町村別＼管理者別		投票管理者	職務代理者	臨時に職務を管掌した者	計
期日前投票所	市区	20,972	2,449	141	23,562
	町村	6,541	1,163	100	7,804
	計	27,513	3,612	241	31,366
投票所	市区	36,737	4,964	45	41,746
	町村	9,836	1,925	142	11,903
	計	46,573	6,889	187	53,649
共通投票所	市区	27	5	−	32
	町村	41	13	−	54
	計	68	18	−	86

8　投票立会人

期日前投票所及び投票所における投票立会人の数は、次表のとおりである。1期日前投票所当たり延べ人数で平均10.6人の人が立会人に従じている。また投票所においては1投票所当たり2人又は3人の場合がほとんどで、平均すると2.5人となる。なお、共通投票所においては1共通投票所当たり平均する2.7人となる。

投票立会人の交代制を採用した期日前投票所数は、市区1,118（25.2%）、町村300（19.8%）、全体で1,418（23.8%）と、投票所数は、市区8,152（22.3%）、町村742（7.5%）、全体で8,894（19.1%）と、共通投票所数は町村5（12.2%）、全体で5（7.4%）となっている。

（投票立会人数）

区分		投票立会人数	1投票所平均投票立会人数	投票所数	うち交代制を採用した投票所数
期日前投票所	市区	47,163	10.6	4,438	1,118
	町村	15,889	10.5	1,516	300
	計	63,052	10.6	5,954	1,418
投票所	市区	90,742	2.5	36,611	8,152
	町村	23,870	2.4	9,844	742
	計	114,612	2.5	46,455	8,894
共通投票所	市区	72	2.7	27	－
	町村	113	2.8	41	5
	計	185	2.7	68	5

9　投票事務従事者

投票所事務従事者の数は、次表のとおりとなっており、期日前投票所は73.9%、投票所は81.6%、共通投票所は94.4%が市区町村の選挙管理委員会の書記及び市区町村の職員で占められている。1期日前投票所当たりの延べ人数の平均事務従事者数は、市区30.0人、町村19.9人となっている。また、1投票所当たりの平均事務従事者数は、市区7.5人、町村5.2人となっており、1共通投票所当たりの平均事務従事者数は、市区7.3人、町村7.5人となっている。

（投票所事務従事者数）

区分		市区町村の選挙管理委員会の書記	市区町村の職員	その他	計	1投票所当たりの平均事務従事者数
期日前投票所	市区	12,290	81,474	39,195	132,959	30.0
	町村	5,371	21,376	3,426	30,173	19.9
	計	17,661 (10.8)	102,850 (63.0)	42,621 (26.1)	163,132 (100.0)	27.4
投票所	市区	5,327	211,856	58,278	275,461	7.5
	町村	3,354	46,259	1,880	51,493	5.2
	計	8,681 (2.7)	258,115 (78.9)	60,158 (18.4)	326,954 (100.0)	7.0
共通投票所	市区	8	160	28	196	7.3
	町村	10	297	－	307	7.5
	計	18 (3.6)	457 (90.9)	28 (5.6)	503 (100.0)	7.4

（注）（　）内は合計に対する割合（%）である。

10　繰上投票

投票の当日に投票箱を開票所に送致することができない離島その他交通不便の地では、選挙期日前に適宜期日を繰り上げて投票することができる。今回の総選挙で繰上投票を行った市区町村の数は24（前回44）、繰上投票をした投票区の数は61（前回129）となっている。その内訳は次表のとおりである。

（繰上投票の期日別投票区数）

繰上投票日	10月26日	10月27日	10月28日	10月29日	10月30日	計	繰上投票をした市区町村数
投票区数	－	－	12	7	42	61	24

11　投票所及び共通投票所開閉時刻の繰上げ繰下げ

投票所は原則として午前７時に開き午後８時に閉じるが、選挙人の投票の便宜のため必要があると認められる特別の事情のある場合又は選挙人の投票に支障をきたさないと認められる特別の事情のある場合には、投票所を開く時刻を２時間以内の範囲で繰上げ又は繰下げることができる。また投票所を閉じる時刻を４時間以内の範囲で繰上げることができる。

今回の総選挙において開閉時刻の繰上げ又は繰下げを行った投票所の数は16,958（前回16,747）で、全投票所の36.5%（前回35.1%）であった。そのうち、ほとんどが閉鎖時刻の繰上げのみを行った投票所で、16,861カ所（99.4%）となっている。

（開閉時刻を繰上げ又は繰下げた投票所数）

区分		開始時刻の繰上げのみを行った投票所数	開始時刻の繰下げのみを行った投票所数	開始時刻を繰上げ閉鎖時刻も繰上げた投票所数	開始時刻を繰下げ閉鎖時刻を繰上げた投票所数	閉鎖時刻の繰上げのみを行った投票所数	計	投票所総数
投票所	市区	－	－	25	21	11,027	11,073	36,611
	町村	－	－	3	48	5,834	5,885	9,844
	計	－	－	28	69	16,861	16,958	46,455
共通投票所	市区	－	5	－	3	3	11	27
	町村	－	－	－	－	13	13	41
	計	－	5	－	3	16	24	68

12　投票箱の送致

投票管理者は原則として、投票の当日、その投票箱等を開票管理者に送致しなければならないが、離島その他交通不便の地について、投票の当日に投票箱を送致することができない状況があると認められるときは、開票の期日までにその投票箱等を送致することができる。

今回の総選挙において投票箱を投票の翌日以降に送致した投票所数は31であった。

（投票箱送致日別投票所数）

区分		投票の当日に送致した投票所	投票の翌日に送致した投票所	投票の翌々日以降に送致した投票所	計
投票所	市区	36,597	10	4	36,611
	町村	9,814	21	9	9,844
	計	46,411	31	13	46,455
共通投票所	市区	27	－	－	27
	町村	41	－	－	41
	計	68	－	－	68

二　開票管理

1　開票所数

今回の総選挙における開票所の数は、市区1,069、町村928、計1,997となっている。これを前回と比較すると市区で５の減、町村で１の減となっている。

次に、開票区の設定の方法については、原則として市区町村の区域によることとなっており、特別の事情等により市区町村の区域を分けあるいは数町村の区域を合わせて設けることもできることとなっているが、今回の選挙の場合、市区町村の区域を１開票区としたものは、1,796で、全体の90.8%を占めており、市区町村の区域を２以上の開票区に分けたものは、195開票区である。

（市区町村別開票区数）

総選挙別＼市区町村別	市区	町村	計	指数	総選挙別＼市区町村別	市区	町村	計	指数
第22回	－	－	11,103	100.0	第36回	857	2,611	3,468	31.2
第23回	－	－	11,118	100.1	第37回	852	2,606	3,458	31.1
第24回	－	－	11,053	99.5	第38回	845	2,603	3,448	31.1
第25回	956	9,714	10,670	96.1	第39回	837	2,592	3,429	30.9
第26回	982	9,615	10,597	95.4	第40回	839	2,574	3,413	30.7
第27回	1,358	6,296	7,654	68.9	第41回	855	2,566	3,421	30.8
第28回	1,086	3,234	4,320	38.9	第42回	850	2,560	3,410	30.7
第29回	1,073	2,979	4,052	36.5	第43回	866	2,505	3,371	30.4
第30回	961	2,864	3,825	34.5	第44回	996	1,594	2,590	23.3
第31回	946	2,787	3,733	33.6	第45回	1,049	1,004	2,053	18.5
第32回	892	2,725	3,617	32.6	第46回	1,062	937	1,999	18.0
第33回	879	2,648	3,527	31.8	第47回	1,057	931	1,988	17.9
第34回	855	2,614	3,469	31.2	第48回	1,074	929	2,003	18.0
第35回	854	2,611	3,465	31.2	第49回	1,069	928	1,997	18.0

（開票区数）

開票区数	左の内訳								
	市区町村を一開票区としたものの数	市区町村の区域を二以上の開票区に分けた開票区の数							
		二に分けたもの	三〃	四〃	五〃	六〃	七〃	八以上〃	計
1,997	1,796	185	10	－	－	－	－	－	195

また、開票所に使用した施設についてみると、体育館（学校以外のもの）808（40.5%）、市区役所・町村役場331（16.6%）、以下、左記以外の公共施設252（12.6%）、学校・幼稚園203（10.2%）、公民館196（9.8%）、集会施設98（4.9%）の順となっている。

（開票所に使用した施設の数）

区分	市区町村数	開票所数	左の内訳									借上料を要した開票所数
			市区役所町村役場	支所出張所	学校幼稚園	公会堂	公民館	体育館（学校以外のもの）	集会施設	左記以外の公共施設	その他	
市区	970	1,069	77	2	152	39	34	645	27	73	20	290
町村	926	928	254	6	51	33	162	163	71	179	9	28
計	1,896	1,997	331	8	203	72	196	808	98	252	29	318

2　開票管理者

開票管理の職務を実際に行った開票管理者、開票管理の職務を代理した者及び臨時に開票管理者の職務を管掌した者の数は次表のとおりとなっている。

（開票管理者及び同職務代理者等の数）

市区町村別＼管理者別	開票管理者	職務代理者	臨時に職務を管掌した者	計
市区	1,071	125	－	1,196
町村	928	170	117	1,215
計	1,999	295	117	2,411

3　開票立会人

開票立会人の数は、小選挙区6,058人、比例代表7,637人であり、１開票所当たりの平均立会人数は小選挙区3.0人、比例代表3.8人となっている。

（開票立会人数）

区　　分	市区町村別	開票立会人数	１開票所平均開票立会人数
小選挙区	市　　区	3,273	3.1
	町　　村	2,785	3.0
	計	6,058	3.0
比例代表	市　　区	4,450	4.2
	町　　村	3,187	3.4
	計	7,637	3.8

4　開票事務従事者

開票所事務従事者の数は、次表のとおりとなっており、市区町村の選挙管理委員会の書記及び市区町村の職員がその大部分の96.1％を占めている。１開票所当たりの平均事務従事者数は、市区159.4人、町村49.1人となっている。

（開票所事務従事者数）

事務従事者別／市区町村別	市区町村の選挙管理委員会の書記	市区町村の職員	その他	計	１開票所当たりの平均事務従事者数
市　　区	11,746	150,679	7,992	170,417	159.4
町　　村	6,986	38,096	465	45,547	49.1
計	18,732 (8.7)	188,775 (87.4)	8,457 (3.9)	215,964 (100.0)	108.1

（注）　（　）内は合計に対する割合（％）である。

三　選挙会

1　選挙長及び選挙分会長

各都道府県における小選挙区の選挙長及び比例代表の選挙分会長の数は、それぞれ289人、47人であるが、その選任の状況は次表のとおりである。

（選挙長及び選挙分会長の内訳）

区　　分	都道府県の選挙管理委員会の委員長	同左記の委員	書 記 長	そ の 他	計
小選挙区選挙長	53	125	14	97	289
比例代表選挙分会長	29	15	2	1	47

2　選挙立会人

小選挙区の選挙会の選挙立会人の数は901人、比例代表の選挙分会の選挙立会人の数は173人となっている。

3　選挙会及び選挙分会の事務従事者

各都道府県の選挙会及び選挙分会の事務従事者の数は次表のとおりである。

（選挙会及び選挙分会の事務従事者数）

区　　分	都道府県の選挙管理委員会の書記長及び書記	都道府県の職員	その他	計	１選挙会又は選挙分会当たり平均事務従事者数
小選挙区	643	56	4,943	5,642	19.5
比例代表	177	6	―	183	3.9

四　選挙公営

1　選挙公報

選挙公報の掲載申請をしたものは、小選挙区において候補者853人、比例代表において名簿届出政党等11ブロックで延べ103となっている。

選挙公報の配布世帯数は、小選挙区56,121,609世帯、比例代表56,121,587世帯であり、前回よりそれぞれ0.5%増加している。また、印刷部数については、小選挙区60,892,864部、比例代表60,516,133部である。

2　ポスター掲示場

ポスター掲示場の設置状況は、次表のとおりである。

（ポスター掲示場数）

区　　分	市　区	町　村	計
設置総数 (A)	243,215	60,252	303,467
投票区数 (B)	36,611	9,844	46,455
1投票区平均設置数 (A)/(B)	6.6	6.1	6.5

3　個人演説会等

(1)　施設数

候補者、候補者届出政党、衆議院名簿届出政党等が公職選挙法第161条の規定により、個人演説会等の会場として使用することができた公営施設の数は次表のとおりである。

（個人演説会等の会場として使用することができた施設数）

区　分	学校及び公民館		公会堂	市区町村の選挙管理委員会の指定した施設					合　計
	学校	公民館		社　寺	農業協同組合	商工会議所	その他	計	
市　区	36,529	7,927	2,025	10	0	10	14,462	14,482	60,963
町　村	4,329	2,428	405	0	3	7	4,148	4,158	11,320
計	40,858	10,355	2,430	10	3	17	18,610	18,640	72,283

(2)　施設使用度数

候補者は、上記の施設を1箇所1回に限り無料（公営）で使用することができ、2回以上使用する場合は、候補者が使用料を負担することになっている。会場使用の延回数を、公費負担、候補者負担に区分すると、公費負担1,341回(96.1%)、候補者負担54回（3.9%）であり、ほとんどが公費負担である。

（個人演説会の負担区分別施設使用度数）

区分	学校及び公民館		公　会　堂		市区町村の選挙管理委員会の指定した施設		合　計	
	公費負担	候補者負担	公費負担	候補者負担	公費負担	候補者負担	公費負担	候補者負担
市区	461	16	223	8	492	21	1,176	45
町村	66	3	18	1	81	5	165	9
計	527	19	241	9	573	26	1,341	54

また、前回までの総選挙結果と比較すると次表のとおりである。

（個人演説会の施設使用度数）

区分 / 総選挙別	施設総数 (A)	施設使用度数			施設使用率 (B)/(A) (%)
		公費負担	候補者負担	計(B)	
第 25 回	42,818	37,063	1,443	38,506	89.9
第 26 回	44,437	27,722	860	28,582	64.3
第 27 回	47,682	31,574	1,011	32,585	68.3
第 28 回	50,173	19,777	594	20,371	40.6
第 29 回	50,658	17,893	1,019	18,912	37.3
第 30 回	51,417	12,376	602	12,978	25.2
第 31 回	50,796	9,885	436	10,321	20.3
第 32 回	50,513	8,081	119	8,200	16.2
第 33 回	53,961	8,860	99	8,959	16.6
第 34 回	58,335	10,399	136	10,535	18.1
第 35 回	62,726	9,984	124	10,108	16.1
第 36 回	66,200	8,913	99	9,012	13.6
第 37 回	69,992	9,864	85	9,949	14.2
第 38 回	72,593	10,011	144	10,155	14.0
第 39 回	75,562	10,431	164	10,595	14.0
第 40 回	77,486	8,423	63	8,486	11.0
第 41 回	78,832	7,535	102	7,637	9.7
第 42 回	78,351	6,531	102	6,633	8.5
第 43 回	79,643	5,444	57	5,501	6.9
第 44 回	79,187	4,895	90	4,985	6.3
第 45 回	77,329	4,982	80	5,062	6.5
第 46 回	75,637	4,583	109	4,692	6.2
第 47 回	74,658	3,468	67	3,535	4.7
第 48 回	74,518	3,070	52	3,122	4.2
第 49 回	72,283	1,341	54	1,395	1.9

また、候補者届出政党、名簿届出政党等については自己の負担で上記の施設を使用することができ、その利用回数は候補者届出政党38回、名簿届出政党等67回であり、政党別の内訳は次表のとおりである。

（政党演説会、政党等演説会の施設使用回数）

区分	自由民主党	立憲民主党	公明党	日本維新の会	日本共産党	国民民主党	NHKと裁判してる党弁護士法72条違反で	れいわ新選組	社会民主党	諸派	合計
政党演説会	23	5	6	1	3	−	−	−	−	−	38
政党等演説会	6	6	24	−	31	−	−	−	−	−	67

4　新聞広告

小選挙区選挙における候補者及び候補者届出政党、比例代表選挙における名簿届出政党等は選挙運動の期間中決められた寸法・回数の新聞広告を無料（公営）で行うことができることとされている。

今回の総選挙における新聞広告の掲載延回数は、小選挙区候補者分5,465回、比例代表521回である。

５　政見放送

(1)　テレビジョン放送

衆議院議員総選挙において、候補者届出政党又は衆議院名簿届出政党等が行うことができるテレビ政見放送の回数は、小選挙区候補者届出政党等については、届出候補者数に応じて、日本放送協会の放送により１回から８回、基幹放送事業者の放送によりテレビジョン放送及びラジオ放送を通じて２回から12回、比例代表名簿届出政党等については、名簿登載者数に応じて、日本放送協会（北関東選挙区及び東京都選挙区については、日本放送協会及び基幹放送事業者）の放送により２回から８回となっている。

小選挙区では、全国の放送局にのべ559の候補者届出政党から申込がなされ、日本放送協会の放送により延べ373回、基幹放送事業者の放送により延べ494回行った。小選挙区の放送時間帯別放送回数について見ると日本放送協会では、午前７時台が92回で55.1％を占め、次いで、午後４時台が16回（9.4％）となっている。基幹放送事業者の放送では、午前４時台が34回で19.9％を占め、次いで、午前10時台が18回（10.5％）となっているが、午後3時台及び午後7時台がそれぞれ17回（9.9％）となっており、比較的１日中に分散している。

比例代表の放送は、北関東選挙区では午前、それ以外の選挙区では午前と午後２回に分けて行われた。

（放送時間帯別放送回数）

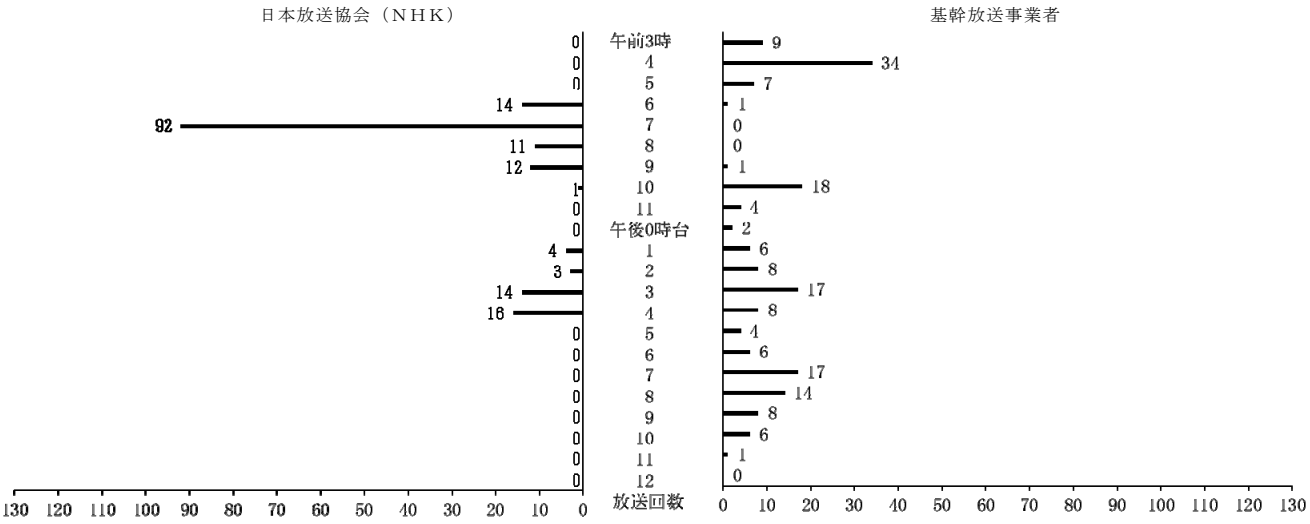

（注）放送回数は、放送時刻により計算した。

(2)　ラジオ放送

小選挙区では、延べ385の候補者届出政党が、日本放送協会の放送により１回から４回、基幹放送事業者の放送により、テレビジョン放送及びラジオ放送を通じて２回から12回、比例代表では、延べ351の衆議院名簿届出政党等が、日本放送協会の放送により名簿登載者の数に応じ、それぞれ１回から４回行った。

6　負担公営

選挙運動用自動車の使用、選挙運動用ビラの作成及び選挙運動用ポスターの作成の公営については、昭和50年の公職選挙法の一部改正により、選挙運動用通常葉書の作成、選挙事務所立札及び看板の類の作成、選挙運動用自動車等に取り付ける立札及び看板の類及び個人演説会場の立札及び看板の類の作成に係る選挙公営については平成４年の公職選挙法の一部改正により、政見放送の録音又は録画の公営については平成６年の公職選挙法の一部改正により新たに制度化され実施されているが、その概況は次のとおりである。

(1)　選挙運動用自動車の使用の公営

小選挙区の候補者は、公職選挙法第141条の規定により、主として選挙運動のために自動車１台を使用できることとされているが、この使用に要する経費を一定額の範囲内で国庫が負担するものである。ただし、供託物が没収される候補者については負担されないものである。

その使用の形態としては、一般運送契約による場合とそれ以外の場合とがあり、その状況を見ると次表のとおりである。

（選挙運動用自動車の使用の公営の状況）

（単位：人、千円、％）

区分 / 項目	一般運送契約によるもの	左記以外のもの		
		自動車の借入れ	燃料の供給	運転手の雇用
候補者数 (A)	29	586	517	595
契約金額 (B)	24,299	105,209	30,292	97,658
候補者１人当たり平均契約金額 (B)/(A)	838	180	59	164
請求金額 (C)	22,368	102,489	20,012	85,505
候補者１人当たり平均請求金額 (C)/(A)	771	175	39	144
候補者１人当たり負担率 (C)/(B)	92.1	97.4	66.1	87.6

(2)　通常葉書の作成の公営

小選挙区の候補者は、公職選挙法第142条の規定により、通常葉書の作成に要する経費を一定額の範囲内で国庫が負担するが、その作成の状況は、次表のとおりである。ただし、供託物が没収される候補者については、負担されないものである。

（通常葉書の作成の公営の状況）

（単位：人、千円、％）

項目	小選挙区
候補者数 (A)	699
契約金額 (B)	193,235
候補者１人当たり平均契約金額 (B)/(A)	276
請求金額 (C)	178,484
候補者１人当たり平均請求金額 (C)/(A)	255
候補者１人当たり負担率 (C)/(B)	92.4

(3)　選挙運動用ビラの作成の公営

小選挙区の候補者は、公職選挙法第142条の規定により、選挙運動用ビラを一定の場所で頒布できることとされており、このビラの作成に要する経費を一定額の範囲内で国庫が負担するが、その作成の状況は、次表のとおりである。ただし、供託物が没収される候補者については、負担されないものである。

（選挙運動用ビラの作成の公営の状況）

（単位：人、千円、％）

項目		小選挙区
候補者数	(A)	704
契約金額	(B)	326,258
候補者1人当たり平均契約金額	(B)/(A)	463
請求金額	(C)	314,216
候補者1人当たり平均請求金額	(C)/(A)	446
候補者1人当たり負担率	(C)/(B)	96.3

(4)　選挙事務所の立札及び看板の類の作成の公営

小選挙区の候補者は、公職選挙法第143条の規定により、選挙事務所の立札及び看板の類の作成に要する経費を一定額の範囲内で国庫が負担するが、その作成の状況は、次表のとおりである。ただし、供託物が没収される候補者については、負担されないものである。

（選挙運動事務所の立札及び看板の類の作成の公営の状況）

（単位：人、千円、％）

項目		小選挙区
候補者数	(A)	646
契約金額	(B)	114,773
候補者1人当たり平均契約金額	(B)/(A)	178
請求金額	(C)	100,257
候補者1人当たり平均請求金額	(C)/(A)	155
候補者1人当たり負担率	(C)/(B)	87.4

(5)　選挙運動用自動車等に取り付ける立札及び看板の類の作成の公営

小選挙区の候補者は、公職選挙法第143条の規定により、選挙運動用自動車等に取り付ける立札及び看板の類の作成に要する経費を一定額の範囲内で国庫が負担するが、その作成の状況は、次表のとおりである。ただし、供託物が没収される候補者については、負担されないものである。

（選挙運動用自動車等に取り付ける立札及び看板の類の作成の公営の状況）

（単位：人、千円、％）

項目		小選挙区
候補者数	(A)	672
契約金額	(B)	140,484
候補者1人当たり平均契約金額	(B)/(A)	209
請求金額	(C)	131,265
候補者1人当たり平均請求金額	(C)/(A)	195
候補者1人当たり負担率	(C)/(B)	93.4

(6)　選挙運動用ポスターの作成の公営

小選挙区の候補者は、公職選挙法第143条の規定により、選挙運動用ポスターの作成に要する経費を一定額の範囲内で国庫が負担するが、その作成の状況は、次表のとおりである。ただし、供託物が没収される候補者については、負担されないものである。

（選挙運動用ポスターの作成の公営の状況）

（単位：人、千円、％）

項目		小選挙区
候補者数	(A)	716
契約金額	(B)	656,650
候補者１人当たり平均契約金額	(B)/(A)	917
請求金額	(C)	646,391
候補者１人当たり平均請求金額	(C)/(A)	903
候補者１人当たり負担率	(C)/(B)	98.4

(7)　個人演説会場の立札及び看板の類の作成の公営

小選挙区の候補者は、公職選挙法第164条２の規定により、個人演説会場の立札及び看板の類の作成に要する経費を一定額の範囲内で国庫が負担するが、その作成の状況は、次表のとおりである。ただし、供託物が没収される候補者については、負担されないものである。

（個人演説会場の立札及び看板の類の作成の公営の状況）

（単位：人、千円、％）

項目		小選挙区
候補者数	(A)	500
契約金額	(B)	80,206
候補者１人当たり平均契約金額	(B)/(A)	160
請求金額	(C)	78,442
候補者１人当たり平均請求金額	(C)/(A)	157
候補者１人当たり負担率	(C)/(B)	97.8

(8)　政見放送の録音又は録画の公営

候補者届出政党は、公職選挙法第150条の規定により、政見放送の録音又は録画に要する経費を一定額の範囲内で国庫が負担するが、その作成の状況は、次表のとおりである。

（政見放送の録音又は録画の公営の状況）

（単位：団体、千円、％）

区分 / 項目		テレビジョン放送		ラジオ放送	
		作成	複製	作成	複製
政党延数	(A)	228	228	180	180
契約金額	(B)	1,142,526	31,227	47,766	920
１政党当たり平均契約金額	(B)/(A)	5,011	137	265	5
請求金額	(C)	1,093,702	29,344	46,059	739
１政党当たり平均請求金額	(C)/(A)	4,797	129	256	4
１政党当たり負担率	(C)/(B)	95.7	94.0	96.4	80.3

第四　選挙運動費用

今回の総選挙における選挙運動法定費用額の最高額は鹿児島県第２区の28,559,600円、最低額は鳥取県第１区の22,567,800円、両者の比率（最高額÷最低額）は1.27倍である。

第五　選挙争訟及び選挙犯罪

一　選挙争訟

今回の総選挙については、選挙無効訴訟が、58件（うち、いわゆる一票の較差訴訟は51件)、提起された。

（選挙無効訴訟一覧）

選挙別	訴訟の種類	関係選挙管理委員会等	件数	うち較差訴訟
比例代表	選挙無効訴訟	中央選挙管理会	3	1
小選挙区	〃	北海道選挙管理委員会	1	1
〃	〃	青森県選挙管理委員会	1	1
〃	〃	岩手県選挙管理委員会	1	1
〃	〃	宮城県選挙管理委員会	1	1
〃	〃	秋田県選挙管理委員会	1	1
〃	〃	山形県選挙管理委員会	1	1
〃	〃	福島県選挙管理委員会	1	1
〃	〃	茨城県選挙管理委員会	1	1
〃	〃	栃木県選挙管理委員会	1	1
〃	〃	群馬県選挙管理委員会	1	1
〃	〃	埼玉県選挙管理委員会	1	1
〃	〃	千葉県選挙管理委員会	2	1
〃	〃	東京都選挙管理委員会	3	2
〃	〃	神奈川県選挙管理委員会	2	2
〃	〃	新潟県選挙管理委員会	1	1
〃	〃	富山県選挙管理委員会	1	1
〃	〃	石川県選挙管理委員会	1	1
〃	〃	福井県選挙管理委員会	1	1
〃	〃	山梨県選挙管理委員会	1	1
〃	〃	長野県選挙管理委員会	1	1
〃	〃	岐阜県選挙管理委員会	1	1
〃	〃	静岡県選挙管理委員会	1	1
〃	〃	愛知県選挙管理委員会	2	1
〃	〃	三重県選挙管理委員会	2	1
〃	〃	滋賀県選挙管理委員会	1	1
〃	〃	京都府選挙管理委員会	1	1
〃	〃	大阪府選挙管理委員会	1	1
〃	〃	兵庫県選挙管理委員会	2	1
〃	〃	奈良県選挙管理委員会	1	1
〃	〃	和歌山県選挙管理委員会	1	1
〃	〃	鳥取県選挙管理委員会	1	1
〃	〃	島根県選挙管理委員会	1	1
〃	〃	岡山県選挙管理委員会	1	1
〃	〃	広島県選挙管理委員会	2	2
〃	〃	山口県選挙管理委員会	1	1
〃	〃	徳島県選挙管理委員会	1	1
〃	〃	香川県選挙管理委員会	1	1
〃	〃	愛媛県選挙管理委員会	1	1
〃	〃	高知県選挙管理委員会	1	1
〃	〃	福岡県選挙管理委員会	1	1
〃	〃	佐賀県選挙管理委員会	1	1
〃	〃	長崎県選挙管理委員会	1	1
〃	〃	熊本県選挙管理委員会	1	1
〃	〃	大分県選挙管理委員会	1	1
〃	〃	宮崎県選挙管理委員会	1	1
〃	〃	鹿児島県選挙管理委員会	1	1
〃	〃	沖縄県選挙管理委員会	1	1

二　選挙犯罪

選挙違反の状況は、次表のとおりである。

（選挙犯罪件数等）

選挙期日後90日現在
警　察　庁　調

区　　分	検　挙　件　数	検　挙　人　員
第　22　回	1,687	4,445
第　23　回	503	1,469
第　24　回	4,624	7,732
第　25　回	25,590	48,517
第　26　回	9,509	12,901
第　27　回	13,556	20,679
第　28　回	10,921	20,715
第　29　回	17,177	32,768
第　30　回	17,941	34,865
第　31　回	11,003	18,247
第　32　回	8,872	14,766
第　33　回	9,085	15,906
第　34　回	6,747	11,212
第　35　回	8,528	14,412
第　36　回	5,009	8,373
第　37　回	4,634	8,168
第　38　回	5,114	11,176
第　39　回	3,834	7,623
第　40　回	3,021	5,835
第　41　回	886	1,713
第　42　回	552	1,375
第　43　回	562	790
第　44　回	258	579
第　45　回	295	571
第　46　回	108	141
第　47　回	87	105
第　48　回	41	46
第　49　回	91	109

(注)第22回については、選挙期日後50日現在の数値である。

第　二　編

最高裁判所裁判官国民審査の概要

第二編　最高裁判所裁判官国民審査の概要

第一　投　票

一　投　票　率

今回の国民審査については、審査権を有する者105,224,065人、投票をした者58,599,472人で投票率は55.69％である。これを今回の総選挙（小選挙区）の投票率と比較すると男子で0.25ポイント、女子で0.22ポイント、平均（総体）で0.24ポイントそれぞれ下回っている。また、前回の国民審査の投票率と比較すると、平均（総体）で2.35ポイント上回っている。

（投　票　率）

区　　分	男		女		計	
	今　回	前　回	今　回	前　回	今　回	前　回
最高裁判所裁判官国民審査	55.81	53.72	55.58	52.99	55.69	53.34
衆議院議員総選挙（小選挙区）	56.06	54.08	55.80	53.31	55.93	53.68
投票率の差	△ 0.25	△ 0.36	△ 0.22	△ 0.32	△ 0.24	△ 0.34

二　特殊な手続による投票

1　期日前投票

期日前投票をした者は、20,440,070人（34.9％）であり、前回の期日前投票者数と比較すると、731,995人（△3.5％）減少している

2　不在者投票

不在者投票をした者は、444,573人（0.8％）であり、前回の不在者投票者数と比較すると99,551人（△18.3％）減少している。

3　代 理 投 票

代理投票をした者は、94,603人で、このうち投票当日代理投票をした者は、30,652人（32.4％）である。

4　点 字 投 票

点字投票の数は6,091であり、このうち無効投票は237（3.9％）である。

5　仮　投　票

仮投票の数は69であり、このうち57（82.6％）が受理されている。

第二　開　票

一　投票の効力

投票総数58,575,222のうち有効と判定されたもの57,180,934（97.62%）、無効と判定されたもの1,394,288（2.38%）であり、無効投票率は前回の国民審査より0.61ポイント下回っている。

（有効投票内訳）

総　数	左のうち	
	法第22条の第２項の規定の適用をうけたもの	令第９条第２項の規定の適用をうけたもの
57,180,934	445	－

（無効投票内訳）

点字以外の投票			点字投票	計
所定の用紙を用いないもの	×の記号以外の事項を記載したもの	全員についての記載無効		
20	1,385,109	8,922	237	1,394,288

（無効点字投票の事由別内訳）

所定の用紙を用いないもの	審査に付される裁判官の氏名のほか他事を記載したもの	審査に付される裁判官の氏名以外の事項のみを記載したもの	審査に付される裁判官の氏名を自書しないもの	審査に付される裁判官の何人を記載したかを確認し難いもの	計
1	73	135	8	20	237

二　罷免の可否

今回審査に付された最高裁判所裁判官11人の罷免を可とする投票数及び罷免を可としない投票数は次表のとおりであり、いずれも罷免されないこととなった。なお、罷免を可としない投票数は、可否投票総数の93.2%（平均）となっている。

（罷免の可否投票数等）

氏　名	罷免を可とする投票数(%)	罷免を可としない投票数(%)	記載を無効とされた投票数
深山卓也	4,473,315　(7.8)	52,707,475　(92.2)	144
岡正晶	3,544,361　(6.2)	53,636,426　(93.8)	147
宇賀克也	3,911,314　(6.8)	53,269,474　(93.2)	146
堺徹	3,539,058　(6.2)	53,641,758　(93.8)	118
林道晴	4,397,748　(7.7)	52,783,073　(92.3)	113
岡村和美	4,149,807　(7.3)	53,031,006　(92.7)	121
三浦守	3,813,025　(6.7)	53,367,781　(93.3)	128
草野耕一	3,821,616　(6.7)	53,359,181　(93.3)	137
渡邉惠理子	3,468,613　(6.1)	53,712,174　(93.9)	147
安浪亮介	3,384,687　(5.9)	53,796,120　(94.1)	127
長嶺安政	4,138,543　(7.2)	53,042,293　(92.8)	98
計	42,642,087　(6.8)	586,346,761　(93.2)	1,426

第　三　編

総選挙・国民審査の統計

第一　衆議院議員総選挙

1　選挙人名簿登録者数及び

(1)　選挙時登録日現在選挙人名簿登録者数

(03. 10. 18現在)

都道府県	市区			町村			合計		
	男	女	計	男	女	計	男	女	計
北海道	1,718,778	1,983,524	3,702,302	377,239	410,315	787,554	2,096,017	2,393,839	4,489,856
青森	388,910	446,025	834,935	117,620	128,131	245,751	506,530	574,156	1,080,686
岩手	408,443	447,069	855,512	89,560	96,208	185,768	498,003	543,277	1,041,280
宮城	786,639	845,329	1,631,968	146,321	150,597	296,918	932,960	995,926	1,928,886
秋田	356,955	406,012	762,967	37,456	42,287	79,743	394,411	448,299	842,710
山形	347,481	378,203	725,684	88,207	93,172	181,379	435,688	471,375	907,063
福島	612,332	644,715	1,257,047	157,590	161,741	319,331	769,922	806,456	1,576,378
茨城	1,095,905	1,102,228	2,198,133	111,157	111,028	222,185	1,207,062	1,213,256	2,420,318
栃木	708,343	717,381	1,425,724	101,880	100,791	202,671	810,223	818,172	1,628,395
群馬	678,491	701,962	1,380,453	118,014	118,935	236,949	796,505	820,897	1,617,402
埼玉	2,857,951	2,889,774	5,747,725	208,083	208,797	416,880	3,066,034	3,098,571	6,164,605
千葉	2,532,732	2,570,230	5,102,962	86,650	88,582	175,232	2,619,382	2,658,812	5,278,194
東京	5,589,086	5,861,646	11,450,732	34,408	33,816	68,224	5,623,494	5,895,462	11,518,956
神奈川	3,705,253	3,760,719	7,465,972	121,880	126,980	248,860	3,827,133	3,887,699	7,714,832
新潟	874,531	939,253	1,813,784	31,674	32,948	64,622	906,205	972,201	1,878,406
富山	390,153	419,240	809,393	34,210	37,759	71,969	424,363	456,999	881,362
石川	395,825	428,592	824,417	58,548	64,024	122,572	454,373	492,616	946,989
福井	270,095	289,956	560,051	38,422	40,559	78,981	308,517	330,515	639,032
山梨	285,005	300,363	585,368	51,021	51,755	102,776	336,026	352,118	688,144
長野	670,739	709,943	1,380,682	170,187	179,017	349,204	840,926	888,960	1,729,886
岐阜	677,909	726,243	1,404,152	123,153	129,981	253,134	801,062	856,224	1,657,286
静岡	1,407,651	1,456,403	2,864,054	92,204	95,943	188,147	1,499,855	1,552,346	3,052,201
愛知	2,895,677	2,910,038	5,805,715	163,893	164,875	328,768	3,059,570	3,074,913	6,134,483
三重	629,856	666,258	1,296,114	89,625	96,548	186,173	719,481	762,806	1,482,287
滋賀	533,767	559,398	1,093,165	30,514	30,972	61,486	564,281	590,370	1,154,651
京都	943,786	1,054,552	1,998,338	52,157	56,668	108,825	995,943	1,111,220	2,107,163
大阪	3,421,444	3,764,169	7,185,613	71,752	79,145	150,897	3,493,196	3,843,314	7,336,510
兵庫	2,063,783	2,305,920	4,369,703	101,545	110,579	212,124	2,165,328	2,416,499	4,581,827
奈良	419,757	477,771	897,528	111,713	126,270	237,983	531,470	604,041	1,135,511
和歌山	294,104	334,056	628,160	81,411	92,823	174,234	375,515	426,879	802,394
鳥取	163,104	180,991	344,095	57,734	64,035	121,769	220,838	245,026	465,864
島根	239,220	263,560	502,780	27,582	30,251	57,833	266,802	293,811	560,613
岡山	705,158	771,463	1,476,621	45,067	49,456	94,523	750,225	820,919	1,571,144
広島	1,047,482	1,132,399	2,179,881	70,422	75,356	145,778	1,117,904	1,207,755	2,325,659
山口	515,680	580,942	1,096,622	21,690	24,705	46,395	537,370	605,647	1,143,017
徳島	219,787	244,768	464,555	75,819	83,488	159,307	295,606	328,256	623,862
香川	328,669	358,147	686,816	60,402	65,718	126,120	389,071	423,865	812,936
愛媛	485,364	551,095	1,036,459	50,502	56,527	107,029	535,866	607,622	1,143,488
高知	227,295	260,911	488,206	52,150	58,456	110,606	279,445	319,367	598,812
福岡	1,746,704	1,993,268	3,739,972	237,773	261,053	498,826	1,984,477	2,254,321	4,238,798
佐賀	261,354	296,778	558,132	55,482	61,949	117,431	316,836	358,727	675,563
長崎	463,446	535,461	998,907	54,953	62,318	117,271	518,399	597,779	1,116,178
熊本	547,894	627,106	1,175,000	134,240	147,963	282,203	682,134	775,069	1,457,203
大分	428,135	483,073	911,208	21,775	23,991	45,766	449,910	507,064	956,974
宮崎	351,972	403,015	754,987	69,915	77,788	147,703	421,887	480,803	902,690
鹿児島	552,516	638,651	1,191,167	72,037	77,209	149,246	624,553	715,860	1,340,413
沖縄	442,048	467,575	909,623	131,107	134,463	265,570	573,155	602,038	1,175,193
合計	**46,687,209**	**49,886,175**	**96,573,384**	**4,336,744**	**4,615,972**	**8,952,716**	**51,023,953**	**54,502,147**	**105,526,100**

在外選挙人名簿登録者数に関する調

(2)　補正登録により登録された者の数

都道府県	市区			町村			合計		
	男	女	計	男	女	計	男	女	計
北海道	1	－	1	－	－	－	1	－	1
青森	－	－	－	－	－	－	－	－	－
岩手	－	－	－	－	－	－	－	－	－
宮城	－	－	－	2	2	4	2	2	4
秋田	－	－	－	－	－	－	－	－	－
山形	－	－	－	－	－	－	－	－	－
福島	1	－	1	9	5	14	10	5	15
茨城	3	1	4	－	－	－	3	1	4
栃木	1	2	3	－	－	－	1	2	3
群馬	1	－	1	1	－	1	2	－	2
埼玉	13	3	16	1	－	1	14	3	17
千葉	15	12	27	－	－	－	15	12	27
東京	10	4	14	－	－	－	10	4	14
神奈川	20	6	26	－	1	1	20	7	27
新潟	－	－	－	－	－	－	－	－	－
富山	20	19	39	－	－	－	20	19	39
石川	－	－	－	－	1	1	－	1	1
福井	－	－	－	－	－	－	－	－	－
山梨	－	－	－	－	－	－	－	－	－
長野	1	1	2	－	1	1	1	2	3
岐阜	1	－	1	1	－	1	2	－	2
静岡	2	－	2	－	－	－	2	－	2
愛知	7	7	14	－	－	－	7	7	14
三重	－	－	－	－	－	－	－	－	－
滋賀	1	－	1	－	1	1	1	1	2
京都	1	－	1	1	－	1	2	－	2
大阪	2	4	6	－	－	－	2	4	6
兵庫	－	－	－	－	－	－	－	－	－
奈良	－	－	－	1	－	1	1	－	1
和歌山	－	－	－	4	10	14	4	10	14
鳥取	1	－	1	1	－	1	2	－	2
島根	－	－	－	－	－	－	－	－	－
岡山	1	1	2	－	－	－	1	1	2
広島	－	－	－	－	－	－	－	－	－
山口	－	－	－	－	－	－	－	－	－
徳島	1	－	1	－	－	－	1	－	1
香川	3	4	7	－	－	－	3	4	7
愛媛	1	－	1	3	2	5	4	2	6
高知	－	－	－	－	－	－	－	－	－
福岡	5	2	7	41	21	62	46	23	69
佐賀	－	－	－	－	－	－	－	－	－
長崎	5	10	15	－	－	－	5	10	15
熊本	－	－	－	－	－	－	－	－	－
大分	2	－	2	－	－	－	2	－	2
宮崎	－	－	－	－	－	－	－	－	－
鹿児島	58	37	95	1	2	3	59	39	98
沖縄	1	－	1	9	6	15	10	6	16
合計	**178**	**113**	**291**	**75**	**52**	**127**	**253**	**165**	**418**

1　選挙人名簿登録者数及び

(3)　公示日前日現在在外選挙人名簿登録者数

都道府県	市区			町村			合計		
	男	女	計	男	女	計	男	女	計
北海道	649	1,040	1,689	298	379	677	947	1,419	2,366
青森	115	242	357	31	60	91	146	302	448
岩手	168	290	458	35	57	92	203	347	550
宮城	322	539	861	81	107	188	403	646	1,049
秋田	144	219	363	11	27	38	155	246	401
山形	167	257	424	58	80	138	225	337	562
福島	351	499	850	139	184	323	490	683	1,173
茨城	622	788	1,410	46	64	110	668	852	1,520
栃木	370	472	842	57	64	121	427	536	963
群馬	384	503	887	79	119	198	463	622	1,085
埼玉	2,070	2,514	4,584	88	154	242	2,158	2,668	4,826
千葉	2,316	2,740	5,056	39	62	101	2,355	2,802	5,157
東京	10,817	13,075	23,892	28	52	80	10,845	13,127	23,972
神奈川	4,786	5,585	10,371	130	208	338	4,916	5,793	10,709
新潟	321	624	945	10	20	30	331	644	975
富山	217	233	450	12	24	36	229	257	486
石川	141	257	398	18	21	39	159	278	437
福井	114	174	288	17	16	33	131	190	321
山梨	196	288	484	38	45	83	234	333	567
長野	401	602	1,003	150	203	353	551	805	1,356
岐阜	300	482	782	45	68	113	345	550	895
静岡	985	1,176	2,161	68	84	152	1,053	1,260	2,313
愛知	1,812	2,143	3,955	87	108	195	1,899	2,251	4,150
三重	385	430	815	53	69	122	438	499	937
滋賀	319	355	674	20	21	41	339	376	715
京都	679	964	1,643	27	52	79	706	1,016	1,722
大阪	1,894	2,736	4,630	31	53	84	1,925	2,789	4,714
兵庫	1,241	1,839	3,080	42	62	104	1,283	1,901	3,184
奈良	258	376	634	52	105	157	310	481	791
和歌山	130	237	367	87	147	234	217	384	601
鳥取	56	118	174	38	59	97	94	177	271
島根	76	172	248	24	38	62	100	210	310
岡山	291	506	797	32	45	77	323	551	874
広島	660	963	1,623	55	78	133	715	1,041	1,756
山口	316	530	846	34	50	84	350	580	930
徳島	81	152	233	31	46	77	112	198	310
香川	149	242	391	37	70	107	186	312	498
愛媛	234	353	587	53	63	116	287	416	703
高知	117	234	351	148	170	318	265	404	669
福岡	887	1,567	2,454	138	180	318	1,025	1,747	2,772
佐賀	161	264	425	63	76	139	224	340	564
長崎	244	476	720	27	36	63	271	512	783
熊本	427	714	1,141	192	221	413	619	935	1,554
大分	164	296	460	15	13	28	179	309	488
宮崎	151	304	455	35	45	80	186	349	535
鹿児島	404	617	1,021	64	67	131	468	684	1,152
沖縄	867	1,226	2,093	615	843	1,458	1,482	2,069	3,551
合計	**37,959**	**50,413**	**88,372**	**3,478**	**4,815**	**8,293**	**41,437**	**55,228**	**96,665**

在外選挙人名簿登録者数に関する調　（続）

(4)　選挙時登録日現在選挙人名簿登録者数及び公示日前日現在在外選挙人名簿登録者数

都道府県	市区			町村			合計		
	男	女	計	男	女	計	男	女	計
北海道	1,719,427	1,984,564	3,703,991	377,537	410,694	788,231	2,096,964	2,395,258	4,492,222
青森	389,025	446,267	835,292	117,651	128,191	245,842	506,676	574,458	1,081,134
岩手	408,611	447,359	855,970	89,595	96,265	185,860	498,206	543,624	1,041,830
宮城	786,961	845,868	1,632,829	146,402	150,704	297,106	933,363	996,572	1,929,935
秋田	357,099	406,231	763,330	37,467	42,314	79,781	394,566	448,545	843,111
山形	347,648	378,460	726,108	88,265	93,252	181,517	435,913	471,712	907,625
福島	612,683	645,214	1,257,897	157,729	161,925	319,654	770,412	807,139	1,577,551
茨城	1,096,527	1,103,016	2,199,543	111,203	111,092	222,295	1,207,730	1,214,108	2,421,838
栃木	708,713	717,853	1,426,566	101,937	100,855	202,792	810,650	818,708	1,629,358
群馬	678,875	702,465	1,381,340	118,093	119,054	237,147	796,968	821,519	1,618,487
埼玉	2,860,021	2,892,288	5,752,309	208,171	208,951	417,122	3,068,192	3,101,239	6,169,431
千葉	2,535,048	2,572,970	5,108,018	86,689	88,644	175,333	2,621,737	2,661,614	5,283,351
東京	5,599,903	5,874,721	11,474,624	34,436	33,868	68,304	5,634,339	5,908,589	11,542,928
神奈川	3,710,039	3,766,304	7,476,343	122,010	127,188	249,198	3,832,049	3,893,492	7,725,541
新潟	874,852	939,877	1,814,729	31,684	32,968	64,652	906,536	972,845	1,879,381
富山	390,370	419,473	809,843	34,222	37,783	72,005	424,592	457,256	881,848
石川	395,966	428,849	824,815	58,566	64,045	122,611	454,532	492,894	947,426
福井	270,209	290,130	560,339	38,439	40,575	79,014	308,648	330,705	639,353
山梨	285,201	300,651	585,852	51,059	51,800	102,859	336,260	352,451	688,711
長野	671,140	710,545	1,381,685	170,337	179,220	349,557	841,477	889,765	1,731,242
岐阜	678,209	726,725	1,404,934	123,198	130,049	253,247	801,407	856,774	1,658,181
静岡	1,408,636	1,457,579	2,866,215	92,272	96,027	188,299	1,500,908	1,553,606	3,054,514
愛知	2,897,489	2,912,181	5,809,670	163,980	164,983	328,963	3,061,469	3,077,164	6,138,633
三重	630,241	666,688	1,296,929	89,678	96,617	186,295	719,919	763,305	1,483,224
滋賀	534,086	559,753	1,093,839	30,534	30,993	61,527	564,620	590,746	1,155,366
京都	944,465	1,055,516	1,999,981	52,184	56,720	108,904	996,649	1,112,236	2,108,885
大阪	3,423,338	3,766,905	7,190,243	71,783	79,198	150,981	3,495,121	3,846,103	7,341,224
兵庫	2,065,024	2,307,759	4,372,783	101,587	110,641	212,228	2,166,611	2,418,400	4,585,011
奈良	420,015	478,147	898,162	111,765	126,375	238,140	531,780	604,522	1,136,302
和歌山	294,234	334,293	628,527	81,498	92,970	174,468	375,732	427,263	802,995
鳥取	163,160	181,109	344,269	57,772	64,094	121,866	220,932	245,203	466,135
島根	239,296	263,732	503,028	27,606	30,289	57,895	266,902	294,021	560,923
岡山	705,449	771,969	1,477,418	45,099	49,501	94,600	750,548	821,470	1,572,018
広島	1,048,142	1,133,362	2,181,504	70,477	75,434	145,911	1,118,619	1,208,796	2,327,415
山口	515,996	581,472	1,097,468	21,724	24,755	46,479	537,720	606,227	1,143,947
徳島	219,868	244,920	464,788	75,850	83,534	159,384	295,718	328,454	624,172
香川	328,818	358,389	687,207	60,439	65,788	126,227	389,257	424,177	813,434
愛媛	485,598	551,448	1,037,046	50,555	56,590	107,145	536,153	608,038	1,144,191
高知	227,412	261,145	488,557	52,298	58,626	110,924	279,710	319,771	599,481
福岡	1,747,591	1,994,835	3,742,426	237,911	261,233	499,144	1,985,502	2,256,068	4,241,570
佐賀	261,515	297,042	558,557	55,545	62,025	117,570	317,060	359,067	676,127
長崎	463,690	535,937	999,627	54,980	62,354	117,334	518,670	598,291	1,116,961
熊本	548,321	627,820	1,176,141	134,432	148,184	282,616	682,753	776,004	1,458,757
大分	428,299	483,369	911,668	21,790	24,004	45,794	450,089	507,373	957,462
宮崎	352,123	403,319	755,442	69,950	77,833	147,783	422,073	481,152	903,225
鹿児島	552,920	639,268	1,192,188	72,101	77,276	149,377	625,021	716,544	1,341,565
沖縄	442,915	468,801	911,716	131,722	135,306	267,028	574,637	604,107	1,178,744
合計	**46,725,168**	**49,936,588**	**96,661,756**	**4,340,222**	**4,620,787**	**8,961,009**	**51,065,390**	**54,557,375**	**105,622,765**

2 有権者数、投票者数、棄権者数

(1) 選挙当日有権者数（小選挙区）
ア 全体（国内＋在外）

都道府県 小選挙区別	市区 男	市区 女	市区 計	町村 男	町村 女	町村 計	合計 男	合計 女	合計 計
北海道									
1	202,796	248,150	450,946	—	—	—	202,796	248,150	450,946
2	215,897	244,931	460,828	—	—	—	215,897	244,931	460,828
3	219,901	255,043	474,944	—	—	—	219,901	255,043	474,944
4	132,019	157,497	289,516	35,720	38,542	74,262	167,739	196,039	363,778
5	214,293	237,191	451,484	7,909	8,471	16,380	222,202	245,662	467,864
6	156,804	184,469	341,273	35,074	38,661	73,735	191,878	223,130	415,008
7	76,511	87,304	163,815	43,319	46,000	89,319	119,830	133,304	253,134
8	115,546	141,607	257,153	48,928	55,099	104,027	164,474	196,706	361,180
9	135,564	148,102	283,666	47,261	50,849	98,110	182,825	198,951	381,776
10	95,900	111,196	207,096	36,554	40,998	77,552	132,454	152,194	284,648
11	66,701	74,949	141,650	67,961	74,263	142,224	134,662	149,212	283,874
12	83,433	91,532	174,965	54,046	57,175	111,221	137,479	148,707	286,186
計	**1,715,365**	**1,981,971**	**3,697,336**	**376,772**	**410,058**	**786,830**	**2,092,137**	**2,392,029**	**4,484,166**
青森									
1	132,963	153,505	286,468	27,572	28,134	55,706	160,535	181,639	342,174
2	130,810	144,342	275,152	55,030	59,328	114,358	185,840	203,670	389,510
3	124,469	147,843	272,312	34,791	40,522	75,313	159,260	188,365	347,625
計	**388,242**	**445,690**	**833,932**	**117,393**	**127,984**	245,377	**505,635**	**573,674**	**1,079,309**
岩手									
1	113,053	129,374	242,427	24,128	26,735	50,863	137,181	156,109	293,290
2	124,200	134,942	259,142	53,404	57,169	110,573	177,604	192,111	369,715
3	170,572	182,443	353,015	11,902	12,200	24,102	182,474	194,643	377,117
計	**407,825**	**446,759**	**854,584**	**89,434**	**96,104**	185,538	**497,259**	**542,863**	**1,040,122**
宮城									
1	208,208	231,489	439,697	—	—	—	208,208	231,489	439,697
2	219,367	236,042	455,409	—	—	—	219,367	236,042	455,409
3	76,990	80,313	157,303	63,866	65,767	129,633	140,856	146,080	286,936
4	67,874	71,687	139,561	48,628	49,289	97,917	116,502	120,976	237,478
5	88,986	94,592	183,578	33,494	35,301	68,795	122,480	129,893	252,373
6	123,329	130,401	253,730	—	—	—	123,329	130,401	253,730
計	**784,754**	**844,524**	**1,629,278**	**145,988**	**150,357**	**296,345**	**930,742**	**994,881**	**1,925,623**
秋田									
1	121,836	140,120	261,956	—	—	—	121,836	140,120	261,956
2	97,769	112,127	209,896	22,695	25,977	48,672	120,464	138,104	258,568
3	136,386	153,113	289,499	14,662	16,248	30,910	151,048	169,361	320,409
計	**355,991**	**405,360**	**761,351**	**37,357**	**42,225**	**79,582**	**393,348**	**447,585**	**840,933**
山形									
1	134,332	148,319	282,651	10,327	11,004	21,331	144,659	159,323	303,982
2	107,670	113,715	221,385	45,336	47,246	92,582	153,006	160,961	313,967
3	104,661	115,708	220,369	32,428	34,845	67,273	137,089	150,553	287,642
計	**346,663**	**377,742**	**724,405**	**88,091**	**93,095**	**181,186**	**434,754**	**470,837**	**905,591**
福島									
1	177,316	187,343	364,659	19,493	20,253	39,746	196,809	207,596	404,405
2	166,002	174,087	340,089	3,550	3,611	7,161	169,552	177,698	347,250
3	70,972	72,950	143,922	59,421	60,778	120,199	130,393	133,728	264,121
4	65,264	72,290	137,554	48,724	51,075	99,799	113,988	123,365	237,353
5	131,122	137,181	268,303	26,124	25,846	51,970	157,246	163,027	320,273
計	**610,676**	**643,851**	**1,254,527**	**157,312**	**161,563**	**318,875**	**767,988**	**805,414**	**1,573,402**

及び投票率に関する調

都道府県 小選挙区別	市区 男	市区 女	市区 計	町村 男	町村 女	町村 計	合計 男	合計 女	合計 計
茨城									
1	188,647	196,869	385,516	8,174	8,400	16,574	196,821	205,269	402,090
2	159,346	155,425	314,771	20,156	20,463	40,619	179,502	175,888	355,390
3	156,265	159,335	315,600	36,976	36,945	73,921	193,241	196,280	389,521
4	126,152	127,641	253,793	7,101	7,253	14,354	133,253	134,894	268,147
5	104,848	105,385	210,233	15,857	15,665	31,522	120,705	121,050	241,755
6	227,997	226,715	454,712	—	—	—	227,997	226,715	454,712
7	129,630	129,039	258,669	22,583	22,101	44,684	152,213	151,140	303,353
計	**1,092,885**	**1,100,409**	**2,193,294**	**110,847**	**110,827**	**221,674**	**1,203,732**	**1,211,236**	**2,414,968**
栃木									
1	204,193	204,839	409,032	13,138	12,644	25,782	217,331	217,483	434,814
2	112,643	115,850	228,493	17,637	16,560	34,197	130,280	132,410	262,690
3	101,836	103,809	205,645	17,680	17,689	35,369	119,516	121,498	241,014
4	148,570	146,959	295,529	53,186	53,741	106,927	201,756	200,700	402,456
5	139,386	144,928	284,314	—	—	—	139,386	144,928	284,314
計	**706,628**	**716,385**	**1,423,013**	**101,641**	**100,634**	**202,275**	**808,269**	**817,019**	**1,625,288**
群馬									
1	170,337	180,595	350,932	13,570	14,367	27,937	183,907	194,962	378,869
2	149,126	153,681	302,807	14,834	15,330	30,164	163,960	169,011	332,971
3	112,428	109,776	222,204	41,382	39,889	81,271	153,810	149,665	303,475
4	142,789	150,123	292,912	1,286	1,313	2,599	144,075	151,436	295,511
5	102,040	106,760	208,800	46,615	47,883	94,498	148,655	154,643	303,298
計	**676,720**	**700,935**	**1,377,655**	**117,687**	**118,782**	**236,469**	**794,407**	**819,717**	**1,614,124**
埼玉									
1	228,131	237,175	465,306	—	—	—	228,131	237,175	465,306
2	237,382	233,156	470,538	—	—	—	237,382	233,156	470,538
3	230,582	232,025	462,607	—	—	—	230,582	232,025	462,607
4	193,302	193,494	386,796	—	—	—	193,302	193,494	386,796
5	196,065	201,457	397,522	—	—	—	196,065	201,457	397,522
6	200,059	206,319	406,378	18,484	18,318	36,802	218,543	224,637	443,180
7	216,150	220,835	436,985	—	—	—	216,150	220,835	436,985
8	164,262	169,954	334,216	15,592	15,960	31,552	179,854	185,914	365,768
9	181,534	184,429	365,963	19,221	19,505	38,726	200,755	203,934	404,689
10	108,003	109,297	217,300	55,537	55,326	110,863	163,540	164,623	328,163
11	121,374	123,635	245,009	53,149	53,705	106,854	174,523	177,340	351,863
12	183,749	185,733	369,482	—	—	—	183,749	185,733	369,482
13	183,526	188,074	371,600	14,398	14,361	28,759	197,924	202,435	400,359
14	191,171	188,760	379,931	31,137	31,242	62,379	222,308	220,002	442,310
15	213,432	209,485	422,917	—	—	—	213,432	209,485	422,917
計	**2,848,722**	**2,883,828**	**5,732,550**	**207,518**	**208,417**	**415,935**	**3,056,240**	**3,092,245**	**6,148,485**
千葉									
1	213,279	217,234	430,513	—	—	—	213,279	217,234	430,513
2	227,375	233,134	460,509	—	—	—	227,375	233,134	460,509
3	170,613	165,628	336,241	—	—	—	170,613	165,628	336,241
4	229,897	233,186	463,083	—	—	—	229,897	233,186	463,083
5	225,694	224,671	450,365	—	—	—	225,694	224,671	450,365
6	182,638	186,971	369,609	—	—	—	182,638	186,971	369,609
7	214,362	219,678	434,040	—	—	—	214,362	219,678	434,040
8	207,530	216,336	423,866	—	—	—	207,530	216,336	423,866
9	201,997	205,334	407,331	—	—	—	201,997	205,334	407,331
10	149,248	154,307	303,555	18,692	18,894	37,586	167,940	173,201	341,141

2 有権者数、投票者数、棄権者数

(1) 選挙当日有権者数（小選挙区）（続）
ア 全体（国内＋在外）

都道府県 小選挙区別	市区 男	市区 女	市区 計	町村 男	町村 女	町村 計	合計 男	合計 女	合計 計
11	126,950	129,207	256,157	47,091	48,322	95,413	174,041	177,529	351,570
12	186,861	187,441	374,302	3,130	3,432	6,562	189,991	190,873	380,864
13	188,723	192,822	381,545	17,517	17,795	35,312	206,240	210,617	416,857
計	**2,525,167**	**2,565,949**	**5,091,116**	**86,430**	**88,443**	**174,873**	**2,611,597**	**2,654,392**	**5,265,989**
東京									
1	222,735	239,874	462,609	—	—	—	222,735	239,874	462,609
2	221,026	242,139	463,165	—	—	—	221,026	242,139	463,165
3	216,322	232,851	449,173	10,765	10,145	20,910	227,087	242,996	470,083
4	238,186	235,843	474,029	—	—	—	238,186	235,843	474,029
5	213,903	250,791	464,694	—	—	—	213,903	250,791	464,694
6	218,953	248,386	467,339	—	—	—	218,953	248,386	467,339
7	222,200	237,375	459,575	—	—	—	222,200	237,375	459,575
8	225,771	250,417	476,188	—	—	—	225,771	250,417	476,188
9	229,468	249,275	478,743	—	—	—	229,468	249,275	478,743
10	237,268	241,820	479,088	—	—	—	237,268	241,820	479,088
11	225,292	237,334	462,626	—	—	—	225,292	237,334	462,626
12	229,030	233,702	462,732	—	—	—	229,030	233,702	462,732
13	240,392	239,855	480,247	—	—	—	240,392	239,855	480,247
14	232,815	232,887	465,702	—	—	—	232,815	232,887	465,702
15	207,564	216,561	424,125	—	—	—	207,564	216,561	424,125
16	234,072	231,043	465,115	—	—	—	234,072	231,043	465,115
17	237,313	238,599	475,912	—	—	—	237,313	238,599	475,912
18	217,758	227,166	444,924	—	—	—	217,758	227,166	444,924
19	212,804	226,343	439,147	—	—	—	212,804	226,343	439,147
20	202,816	215,429	418,245	—	—	—	202,816	215,429	418,245
21	216,455	222,011	438,466	—	—	—	216,455	222,011	438,466
22	232,024	246,697	478,721	—	—	—	232,024	246,697	478,721
23	222,430	236,568	458,998	—	—	—	222,430	236,568	458,998
24	230,131	232,965	463,096	—	—	—	230,131	232,965	463,096
25	182,773	183,320	366,093	23,558	23,615	47,173	206,331	206,935	413,266
計	**5,569,501**	**5,849,251**	**11,418,752**	**34,323**	**33,760**	**68,083**	**5,603,824**	**5,883,011**	**11,486,835**
神奈川									
1	212,842	215,080	427,922	—	—	—	212,842	215,080	427,922
2	214,982	221,084	436,066	—	—	—	214,982	221,084	436,066
3	226,144	216,254	442,398	—	—	—	226,144	216,254	442,398
4	144,039	161,099	305,138	12,774	14,796	27,570	156,813	175,895	332,708
5	227,627	239,571	467,198	—	—	—	227,627	239,571	467,198
6	185,973	195,168	381,141	—	—	—	185,973	195,168	381,141
7	222,009	227,440	449,449	—	—	—	222,009	227,440	449,449
8	206,870	220,973	427,843	—	—	—	206,870	220,973	427,843
9	167,396	170,845	338,241	—	—	—	167,396	170,845	338,241
10	245,245	225,501	470,746	—	—	—	245,245	225,501	470,746
11	185,452	189,486	374,938	—	—	—	185,452	189,486	374,938
12	179,767	186,341	366,108	20,484	20,031	40,515	200,251	206,372	406,623
13	236,303	235,368	471,671	—	—	—	236,303	235,368	471,671
14	230,629	230,115	460,744	—	—	—	230,629	230,115	460,744
15	206,562	214,474	421,036	25,340	27,121	52,461	231,902	241,595	473,497
16	219,231	212,214	431,445	18,005	16,592	34,597	237,236	228,806	466,042
17	162,616	168,849	331,465	44,969	48,225	93,194	207,585	217,074	424,659
18	223,947	227,354	451,301	—	—	—	223,947	227,354	451,301
計	**3,697,634**	**3,757,216**	**7,454,850**	**121,572**	**126,765**	**248,337**	**3,819,206**	**3,883,981**	**7,703,187**

及び投票率に関する調（続）

都道府県 小選挙区別	市区 男	市区 女	市区 計	町村 男	町村 女	町村 計	合計 男	合計 女	合計 計
新潟									
1	205,520	228,496	434,016	—	—	—	205,520	228,496	434,016
2	132,863	141,074	273,937	6,956	7,214	14,170	139,819	148,288	288,107
3	131,300	141,500	272,800	12,466	13,023	25,489	143,766	154,523	298,289
4	143,435	154,064	297,499	4,771	5,201	9,972	148,206	159,265	307,471
5	130,817	137,404	268,221	3,593	3,410	7,003	134,410	140,814	275,224
6	129,071	135,958	265,029	3,855	4,082	7,937	132,926	140,040	272,966
計	**873,006**	**938,496**	**1,811,502**	**31,641**	**32,930**	**64,571**	**904,647**	**971,426**	**1,876,073**
富山									
1	129,444	138,338	267,782	—	—	—	129,444	138,338	267,782
2	85,211	90,426	175,637	34,153	37,702	71,855	119,364	128,128	247,492
3	174,781	189,961	364,742	—	—	—	174,781	189,961	364,742
計	**389,436**	**418,725**	**808,161**	**34,153**	**37,702**	**71,855**	**423,589**	**456,427**	**880,016**
石川									
1	179,778	196,344	376,122	—	—	—	179,778	196,344	376,122
2	155,430	165,038	320,468	2,330	2,475	4,805	157,760	167,513	325,273
3	59,508	66,544	126,052	56,095	61,471	117,566	115,603	128,015	243,618
計	**394,716**	**427,926**	**822,642**	**58,425**	**63,946**	**122,371**	**453,141**	**491,872**	**945,013**
福井									
1	172,412	187,485	359,897	7,434	7,879	15,313	179,846	195,364	375,210
2	97,037	102,063	199,100	30,899	32,613	63,512	127,936	134,676	262,612
計	**269,449**	**289,548**	**558,997**	**38,333**	**40,492**	**78,825**	**307,782**	**330,040**	**637,822**
山梨									
1	177,920	187,368	365,288	28,974	30,179	59,153	206,894	217,547	424,441
2	106,255	112,589	218,844	21,917	21,498	43,415	128,172	134,087	262,259
計	**284,175**	**299,957**	**584,132**	**50,891**	**51,677**	**102,568**	**335,066**	**351,634**	**686,700**
長野									
1	188,938	202,823	391,761	16,331	17,348	33,679	205,269	220,171	425,440
2	154,703	164,461	319,164	30,814	32,145	62,959	185,517	196,606	382,123
3	156,752	164,596	321,348	37,965	39,855	77,820	194,717	204,451	399,168
4	89,854	92,778	182,632	27,927	29,842	57,769	117,781	122,620	240,401
5	79,151	84,487	163,638	56,864	59,621	116,485	136,015	144,108	280,123
計	**669,398**	**709,145**	**1,378,543**	**169,901**	**178,811**	**348,712**	**839,299**	**887,956**	**1,727,255**
岐阜									
1	154,135	171,887	326,022	—	—	—	154,135	171,887	326,022
2	76,961	81,884	158,845	68,968	72,795	141,763	145,929	154,679	300,608
3	180,260	188,389	368,649	26,266	28,078	54,344	206,526	216,467	422,993
4	132,559	141,453	274,012	27,612	28,873	56,485	160,171	170,326	330,497
5	132,196	141,651	273,847	—	—	—	132,196	141,651	273,847
計	**676,111**	**725,264**	**1,401,375**	**122,846**	**129,746**	**252,592**	**798,957**	**855,010**	**1,653,967**
静岡									
1	186,886	200,246	387,132	—	—	—	186,886	200,246	387,132
2	175,368	184,090	359,458	14,476	14,502	28,978	189,844	198,592	388,436
3	179,448	177,414	356,862	7,370	7,598	14,968	186,818	185,012	371,830
4	155,860	164,514	320,374	—	—	—	155,860	164,514	320,374
5	204,188	207,576	411,764	23,209	23,663	46,872	227,397	231,239	458,636
6	158,042	170,208	328,250	46,874	50,007	96,881	204,916	220,215	425,131

2 有権者数、投票者数、棄権者数

(1) 選挙当日有権者数（小選挙区）（続）
ア 全体（国内＋在外）

都道府県 小選挙区別	市区 男	市区 女	市区 計	町村 男	町村 女	町村 計	合計 男	合計 女	合計 計
7	163,428	165,307	328,735	—	—	—	163,428	165,307	328,735
8	181,657	185,532	367,189	—	—	—	181,657	185,532	367,189
計	**1,404,877**	**1,454,887**	**2,859,764**	**91,929**	**95,770**	**187,699**	**1,496,806**	**1,550,657**	**3,047,463**
愛知									
1	196,423	203,915	400,338	—	—	—	196,423	203,915	400,338
2	194,616	209,820	404,436	—	—	—	194,616	209,820	404,436
3	204,457	213,271	417,728	—	—	—	204,457	213,271	417,728
4	185,795	186,515	372,310	—	—	—	185,795	186,515	372,310
5	209,551	209,971	419,522	6,381	6,121	12,502	215,932	216,092	432,024
6	217,005	218,944	435,949	—	—	—	217,005	218,944	435,949
7	208,353	212,671	421,024	17,226	17,406	34,632	225,579	230,077	455,656
8	154,945	151,118	306,063	65,270	66,312	131,582	220,215	217,430	437,645
9	182,459	190,072	372,531	30,039	30,190	60,229	212,498	220,262	432,760
10	188,907	199,553	388,460	24,022	24,078	48,100	212,929	223,631	436,560
11	200,086	183,748	383,834	—	—	—	200,086	183,748	383,834
12	224,798	219,982	444,780	—	—	—	224,798	219,982	444,780
13	219,351	203,380	422,731	—	—	—	219,351	203,380	422,731
14	126,462	129,065	255,527	20,461	20,464	40,925	146,923	149,529	296,452
15	174,752	174,009	348,761	—	—	—	174,752	174,009	348,761
計	**2,887,960**	**2,906,034**	**5,793,994**	**163,399**	**164,571**	**327,970**	**3,051,359**	**3,070,605**	**6,121,964**
三重									
1	172,019	187,400	359,419	—	—	—	172,019	187,400	359,419
2	200,794	207,487	408,281	—	—	—	200,794	207,487	408,281
3	166,101	167,773	333,874	39,653	40,785	80,438	205,754	208,558	414,312
4	89,108	102,482	191,590	49,785	55,633	105,418	138,893	158,115	297,008
計	**628,022**	**665,142**	**1,293,164**	**89,438**	**96,418**	**185,856**	**717,460**	**761,560**	**1,479,020**
滋賀									
1	154,804	169,550	324,354	—	—	—	154,804	169,550	324,354
2	111,799	117,157	228,956	16,731	17,423	34,154	128,530	134,580	263,110
3	135,532	138,989	274,521	—	—	—	135,532	138,989	274,521
4	130,720	133,152	263,872	13,726	13,504	27,230	144,446	146,656	291,102
計	**532,855**	**558,848**	**1,091,703**	**30,457**	**30,927**	**61,384**	**563,312**	**589,775**	**1,153,087**
京都									
1	179,987	210,386	390,373	—	—	—	179,987	210,386	390,373
2	122,611	142,197	264,808	—	—	—	122,611	142,197	264,808
3	161,911	178,536	340,447	6,480	6,988	13,468	168,391	185,524	353,915
4	181,489	203,624	385,113	5,648	6,199	11,847	187,137	209,823	396,960
5	106,872	112,066	218,938	9,375	10,305	19,680	116,247	122,371	238,618
6	189,413	207,208	396,621	30,542	33,121	63,663	219,955	240,329	460,284
計	**942,283**	**1,054,017**	**1,996,300**	**52,045**	**56,613**	**108,658**	**994,328**	**1,110,630**	**2,104,958**
大阪									
1	201,966	225,671	427,637	—	—	—	201,966	225,671	427,637
2	209,198	237,735	446,933	—	—	—	209,198	237,735	446,933
3	183,828	183,690	367,518	—	—	—	183,828	183,690	367,518
4	193,238	215,018	408,256	—	—	—	193,238	215,018	408,256
5	211,886	219,672	431,558	—	—	—	211,886	219,672	431,558
6	187,086	203,959	391,045	—	—	—	187,086	203,959	391,045
7	181,821	200,893	382,714	—	—	—	181,821	200,893	382,714
8	157,476	179,629	337,105	—	—	—	157,476	179,629	337,105
9	204,074	226,339	430,413	12,292	13,527	25,819	216,366	239,866	456,232

及び投票率に関する調（続）

都道府県 小選挙区別	市区 男	市区 女	市区 計	町村 男	町村 女	町村 計	合計 男	合計 女	合計 計
10	138,845	155,904	294,749	12,269	13,972	26,241	151,114	169,876	320,990
11	189,032	209,717	398,749	—	—	—	189,032	209,717	398,749
12	162,796	176,599	339,395	—	—	—	162,796	176,599	339,395
13	192,771	207,464	400,235	—	—	—	192,771	207,464	400,235
14	198,422	223,404	421,826	—	—	—	198,422	223,404	421,826
15	169,426	192,492	361,918	13,676	14,821	28,497	183,102	207,313	390,415
16	154,784	171,494	326,278	—	—	—	154,784	171,494	326,278
17	155,072	175,191	330,263	—	—	—	155,072	175,191	330,263
18	199,264	221,188	420,452	6,610	7,247	13,857	205,874	228,435	434,309
19	117,950	130,773	248,723	26,715	29,470	56,185	144,665	160,243	304,908
計	**3,408,935**	**3,756,832**	**7,165,767**	**71,562**	**79,037**	**150,599**	**3,480,497**	**3,835,869**	**7,316,366**
兵庫									
1	179,988	213,506	393,494	—	—	—	179,988	213,506	393,494
2	182,788	202,823	385,611	—	—	—	182,788	202,823	385,611
3	145,140	170,344	315,484	—	—	—	145,140	170,344	315,484
4	193,881	210,152	404,033	8,216	8,837	17,053	202,097	218,989	421,086
5	150,693	165,989	316,682	24,312	27,211	51,523	175,005	193,200	368,205
6	217,127	248,083	465,210	—	—	—	217,127	248,083	465,210
7	202,632	239,143	441,775	—	—	—	202,632	239,143	441,775
8	185,681	200,573	386,254	—	—	—	185,681	200,573	386,254
9	173,008	190,339	363,347	—	—	—	173,008	190,339	363,347
10	142,291	151,541	293,832	26,082	27,921	54,003	168,373	179,462	347,835
11	191,493	207,536	399,029	—	—	—	191,493	207,536	399,029
12	93,324	102,324	195,648	42,708	46,457	89,165	136,032	148,781	284,813
計	**2,058,046**	**2,302,353**	**4,360,399**	**101,318**	**110,426**	**211,744**	**2,159,364**	**2,412,779**	**4,572,143**
奈良									
1	182,794	212,272	395,066	—	—	—	182,794	212,272	395,066
2	91,547	101,663	193,210	89,415	101,250	190,665	180,962	202,913	383,875
3	144,724	163,469	308,193	22,138	24,915	47,053	166,862	188,384	355,246
計	**419,065**	**477,404**	**896,469**	**111,553**	**126,165**	**237,718**	**530,618**	**603,569**	**1,134,187**
和歌山									
1	144,172	163,645	307,817	—	—	—	144,172	163,645	307,817
2	100,726	114,308	215,034	12,907	14,917	27,824	113,633	129,225	242,858
3	48,426	55,637	104,063	68,348	77,850	146,198	116,774	133,487	250,261
計	**293,324**	**333,590**	**626,914**	**81,255**	**92,767**	**174,022**	**374,579**	**426,357**	**800,936**
鳥取									
1	91,685	101,627	193,312	17,833	19,814	37,647	109,518	121,441	230,959
2	71,143	79,255	150,398	39,835	44,187	84,022	110,978	123,442	234,420
計	**162,828**	**180,882**	**343,710**	**57,668**	**64,001**	**121,669**	**220,496**	**244,883**	**465,379**
島根									
1	114,864	126,370	241,234	13,145	13,958	27,103	128,009	140,328	268,337
2	123,950	137,014	260,964	14,394	16,291	30,685	138,344	153,305	291,649
計	**238,814**	**263,384**	**502,198**	**27,539**	**30,249**	**57,788**	**266,353**	**293,633**	**559,986**
岡山									
1	171,890	188,622	360,512	1,748	1,902	3,650	173,638	190,524	364,162
2	136,402	152,669	289,071	—	—	—	136,402	152,669	289,071
3	102,594	113,824	216,418	25,800	28,350	54,150	128,394	142,174	270,568
4	179,377	192,246	371,623	4,838	5,367	10,205	184,215	197,613	381,828

2 有権者数、投票者数、棄権者数

(1) 選挙当日有権者数（小選挙区）（続）
ア 全体（国内＋在外）

都道府県	市区			町村			合計		
小選挙区別	男	女	計	男	女	計	男	女	計
5	113,194	123,295	236,489	12,640	13,807	26,447	125,834	137,102	262,936
計	**703,457**	**770,656**	**1,474,113**	**45,026**	**49,426**	**94,452**	**748,483**	**820,082**	**1,568,565**
広島									
1	157,279	174,722	332,001	—	—	—	157,279	174,722	332,001
2	193,509	210,500	404,009	—	—	—	193,509	210,500	404,009
3	163,339	176,457	339,796	9,767	10,635	20,402	173,106	187,092	360,198
4	105,785	105,657	211,442	47,769	50,570	98,339	153,554	156,227	309,781
5	113,012	122,888	235,900	2,951	3,183	6,134	115,963	126,071	242,034
6	129,139	144,154	273,293	9,890	10,971	20,861	139,029	155,125	294,154
7	184,232	197,903	382,135	—	—	—	184,232	197,903	382,135
計	**1,046,295**	**1,132,281**	**2,178,576**	**70,377**	**75,359**	**145,736**	**1,116,672**	**1,207,640**	**2,324,312**
山口									
1	169,929	186,280	356,209	—	—	—	169,929	186,280	356,209
2	113,413	126,583	239,996	20,413	23,143	43,556	133,826	149,726	283,552
3	118,512	134,740	253,252	1,236	1,551	2,787	119,748	136,291	256,039
4	112,233	132,625	244,858	—	—	—	112,233	132,625	244,858
計	**514,087**	**580,228**	**1,094,315**	**21,649**	**24,694**	**46,343**	**535,736**	**604,922**	**1,140,658**
徳島									
1	143,831	160,475	304,306	27,228	30,596	57,824	171,059	191,071	362,130
2	75,421	84,033	159,454	48,434	52,767	101,201	123,855	136,800	260,655
計	**219,252**	**244,508**	**463,760**	**75,662**	**83,363**	**159,025**	**294,914**	**327,871**	**622,785**
香川									
1	136,576	150,048	286,624	12,667	14,005	26,672	149,243	164,053	313,296
2	95,765	105,034	200,799	27,865	30,066	57,931	123,630	135,100	258,730
3	95,713	102,912	198,625	19,785	21,623	41,408	115,498	124,535	240,033
計	**328,054**	**357,994**	**686,048**	**60,317**	**65,694**	**126,011**	**388,371**	**423,688**	**812,059**
愛媛									
1	177,902	207,419	385,321	—	—	—	177,902	207,419	385,321
2	93,575	107,022	200,597	22,928	25,596	48,524	116,503	132,618	249,121
3	124,604	135,684	260,288	—	—	—	124,604	135,684	260,288
4	88,045	100,253	188,298	27,494	30,872	58,366	115,539	131,125	246,664
計	**484,126**	**550,378**	**1,034,504**	**50,422**	**56,468**	**106,890**	**534,548**	**606,846**	**1,141,394**
高知									
1	132,624	153,912	286,536	11,304	12,628	23,932	143,928	166,540	310,468
2	94,083	106,729	200,812	40,870	45,870	86,740	134,953	152,599	287,552
計	**226,707**	**260,641**	**487,348**	**52,174**	**58,498**	**110,672**	**278,881**	**319,139**	**598,020**
福岡									
1	216,824	236,391	453,215	—	—	—	216,824	236,391	453,215
2	202,147	247,405	449,552	—	—	—	202,147	247,405	449,552
3	206,746	236,857	443,603	—	—	—	206,746	236,857	443,603
4	86,089	96,950	183,039	89,641	96,535	186,176	175,730	193,485	369,215
5	202,197	225,769	427,966	12,551	13,976	26,527	214,748	239,745	454,493
6	164,147	186,355	350,502	11,440	12,689	24,129	175,587	199,044	374,631
7	126,722	146,076	272,798	7,670	8,265	15,935	134,392	154,341	288,733
8	112,012	129,268	241,280	50,428	57,350	107,778	162,440	186,618	349,058
9	177,892	202,385	380,277	—	—	—	177,892	202,385	380,277
10	189,785	218,274	408,059	—	—	—	189,785	218,274	408,059

及び投票率に関する調（続）

都道府県 小選挙区別	市区 男	市区 女	市区 計	町村 男	町村 女	町村 計	合計 男	合計 女	合計 計
11	56,009	63,853	119,862	65,162	71,652	136,814	121,171	135,505	256,676
計	**1,740,570**	**1,989,583**	**3,730,153**	**236,892**	**260,467**	**497,359**	**1,977,462**	**2,250,050**	**4,227,512**
佐賀									
1	129,480	147,232	276,712	27,198	29,882	57,080	156,678	177,114	333,792
2	131,337	149,312	280,649	28,227	32,054	60,281	159,564	181,366	340,930
計	**260,817**	**296,544**	**557,361**	**55,425**	**61,936**	**117,361**	**316,242**	**358,480**	**674,722**
長崎									
1	151,284	182,855	334,139	—	—	—	151,284	182,855	334,139
2	109,772	125,933	235,705	26,979	30,614	57,593	136,751	156,547	293,298
3	88,970	99,353	188,323	22,580	25,622	48,202	111,550	124,975	236,525
4	112,137	126,633	238,770	5,264	5,970	11,234	117,401	132,603	250,004
計	**462,163**	**534,774**	**996,937**	**54,823**	**62,206**	**117,029**	**516,986**	**596,980**	**1,113,966**
熊本									
1	195,432	225,606	421,038	—	—	—	195,432	225,606	421,038
2	130,560	150,026	280,586	15,926	17,672	33,598	146,486	167,698	314,184
3	72,303	80,631	152,934	78,037	84,325	162,362	150,340	164,956	315,296
4	148,201	170,151	318,352	40,092	45,842	85,934	188,293	215,993	404,286
計	**546,496**	**626,414**	**1,172,910**	**134,055**	**147,839**	**281,894**	**680,551**	**774,253**	**1,454,804**
大分									
1	182,699	202,770	385,469	—	—	—	182,699	202,770	385,469
2	115,165	132,145	247,310	9,794	10,675	20,469	124,959	142,820	267,779
3	129,028	147,482	276,510	11,929	13,261	25,190	140,957	160,743	301,700
計	**426,892**	**482,397**	**909,289**	**21,723**	**23,936**	**45,659**	**448,615**	**506,333**	**954,948**
宮崎									
1	154,392	178,140	332,532	10,371	11,788	22,159	164,763	189,928	354,691
2	82,641	93,460	176,101	46,273	50,697	96,970	128,914	144,157	273,071
3	114,398	131,225	245,623	13,193	15,237	28,430	127,591	146,462	274,053
計	**351,431**	**402,825**	**754,256**	**69,837**	**77,722**	**147,559**	**421,268**	**480,547**	**901,815**
鹿児島									
1	161,279	195,993	357,272	390	408	798	161,669	196,401	358,070
2	132,029	151,575	283,604	26,522	27,060	53,582	158,551	178,635	337,186
3	133,573	151,807	285,380	15,520	17,630	33,150	149,093	169,437	318,530
4	124,971	139,125	264,096	29,518	32,056	61,574	154,489	171,181	325,670
計	**551,852**	**638,500**	**1,190,352**	**71,950**	**77,154**	**149,104**	**623,802**	**715,654**	**1,339,456**
沖縄									
1	123,280	134,732	258,012	5,392	4,535	9,927	128,672	139,267	267,939
2	81,432	88,595	170,027	60,414	64,407	124,821	141,846	153,002	294,848
3	127,619	134,407	262,026	28,027	26,855	54,882	155,646	161,262	316,908
4	109,058	109,885	218,943	37,410	39,102	76,512	146,468	148,987	295,455
計	**441,389**	**467,619**	**909,008**	**131,243**	**134,899**	**266,142**	**572,632**	**602,518**	**1,175,150**
合計	**46,563,661**	**49,817,646**	**96,381,307**	**4,328,293**	**4,610,923**	**8,939,216**	**50,891,954**	**54,428,569**	**105,320,523**

2 有権者数、投票者数、棄権者数

(1) 選挙当日有権者数（小選挙区）（続）
イ 在外

都道府県	市区			町村			合計		
小選挙区別	男	女	計	男	女	計	男	女	計
北海道									
1	108	177	285	—	—	—	108	177	285
2	65	97	162	—	—	—	65	97	162
3	59	114	173	—	—	—	59	114	173
4	42	72	114	22	37	59	64	109	173
5	65	117	182	7	1	8	72	118	190
6	67	107	174	56	62	118	123	169	292
7	18	28	46	12	16	28	30	44	74
8	34	60	94	15	31	46	49	91	140
9	46	65	111	30	33	63	76	98	174
10	88	101	189	40	53	93	128	154	282
11	17	37	54	48	82	130	65	119	184
12	40	65	105	68	64	132	108	129	237
計	**649**	**1,040**	**1,689**	**298**	**379**	**677**	**947**	**1,419**	**2,366**
青森									
1	35	63	98	6	15	21	41	78	119
2	36	109	145	11	29	40	47	138	185
3	44	70	114	14	16	30	58	86	144
計	**115**	**242**	**357**	**31**	**60**	91	**146**	**302**	**448**
岩手									
1	30	69	99	11	15	26	41	84	125
2	45	71	116	20	32	52	65	103	168
3	93	149	242	4	10	14	97	159	256
計	**168**	**289**	**457**	**35**	**57**	92	**203**	**346**	**549**
宮城									
1	115	182	297	—	—	—	115	182	297
2	59	153	212	—	—	—	59	153	212
3	41	56	97	40	53	93	81	109	190
4	20	30	50	18	32	50	38	62	100
5	42	59	101	22	21	43	64	80	144
6	44	59	103	—	—	—	44	59	103
計	**321**	**539**	**860**	**80**	**106**	**186**	**401**	**645**	**1,046**
秋田									
1	40	69	109	—	—	—	40	69	109
2	49	59	108	6	17	23	55	76	131
3	55	91	146	5	10	15	60	101	161
計	**144**	**219**	**363**	**11**	**27**	**38**	**155**	**246**	**401**
山形									
1	56	90	146	2	4	6	58	94	152
2	60	87	147	30	47	77	90	134	224
3	51	80	131	25	29	54	76	109	185
計	**167**	**257**	**424**	**57**	**80**	**137**	**224**	**337**	**561**
福島									
1	124	188	312	28	31	59	152	219	371
2	88	137	225	7	6	13	95	143	238
3	49	47	96	26	47	73	75	94	169
4	32	54	86	39	58	97	71	112	183
5	57	74	131	38	42	80	95	116	211
計	**350**	**500**	**850**	**138**	**184**	**322**	**488**	**684**	**1,172**

及び投票率に関する調（続）

都道府県 小選挙区別	市区 男	市区 女	市区 計	町村 男	町村 女	町村 計	合計 男	合計 女	合計 計
茨城									
1	72	119	191	1	3	4	73	122	195
2	55	81	136	7	10	17	62	91	153
3	136	144	280	13	27	40	149	171	320
4	66	81	147	—	6	6	66	87	153
5	58	54	112	17	11	28	75	65	140
6	193	229	422	—	—	—	193	229	422
7	42	80	122	8	7	15	50	87	137
計	**622**	**788**	**1,410**	**46**	**64**	**110**	**668**	**852**	**1,520**
栃木									
1	160	163	323	6	4	10	166	167	333
2	44	75	119	24	20	44	68	95	163
3	46	59	105	11	14	25	57	73	130
4	56	80	136	16	26	42	72	106	178
5	63	94	157	—	—	—	63	94	157
計	**369**	**471**	**840**	**57**	**64**	**121**	**426**	**535**	**961**
群馬									
1	84	139	223	8	22	30	92	161	253
2	98	109	207	9	10	19	107	119	226
3	62	72	134	32	34	66	94	106	200
4	70	113	183	—	—	—	70	113	183
5	70	70	140	30	52	82	100	122	222
計	**384**	**503**	**887**	**79**	**118**	**197**	**463**	**621**	**1,084**
埼玉									
1	190	214	404	—	—	—	190	214	404
2	160	183	343	—	—	—	160	183	343
3	140	195	335	—	—	—	140	195	335
4	233	230	463	—	—	—	233	230	463
5	156	177	333	—	—	—	156	177	333
6	126	164	290	11	7	18	137	171	308
7	163	201	364	—	—	—	163	201	364
8	153	197	350	6	15	21	159	212	371
9	122	162	284	13	14	27	135	176	311
10	61	87	148	21	55	76	82	142	224
11	56	79	135	25	34	59	81	113	194
12	103	119	222	—	—	—	103	119	222
13	101	158	259	1	7	8	102	165	267
14	89	115	204	11	22	33	100	137	237
15	213	231	444	—	—	—	213	231	444
計	**2,066**	**2,512**	**4,578**	**88**	**154**	**242**	**2,154**	**2,666**	**4,820**
千葉									
1	275	280	555	—	—	—	275	280	555
2	253	270	523	—	—	—	253	270	523
3	104	118	222	—	—	—	104	118	222
4	243	285	528	—	—	—	243	285	528
5	342	317	659	—	—	—	342	317	659
6	185	189	374	—	—	—	185	189	374
7	188	221	409	—	—	—	188	221	409
8	215	270	485	—	—	—	215	270	485
9	143	250	393	—	—	—	143	250	393
10	74	129	203	7	13	20	81	142	223

2 有権者数、投票者数、棄権者数

(1) 選挙当日有権者数（小選挙区）（続）
イ 在外

都道府県 小選挙区別	市区 男	市区 女	市区 計	町村 男	町村 女	町村 計	合計 男	合計 女	合計 計
11	55	81	136	24	31	55	79	112	191
12	77	117	194	1	2	3	78	119	197
13	153	205	358	7	16	23	160	221	381
計	**2,307**	**2,732**	**5,039**	**39**	**62**	**101**	**2,346**	**2,794**	**5,140**
東京									
1	1,023	1,254	2,277	—	—	—	1,023	1,254	2,277
2	825	891	1,716	—	—	—	825	891	1,716
3	564	628	1,192	10	30	40	574	658	1,232
4	319	382	701	—	—	—	319	382	701
5	783	974	1,757	—	—	—	783	974	1,757
6	607	754	1,361	—	—	—	607	754	1,361
7	886	1,113	1,999	—	—	—	886	1,113	1,999
8	641	752	1,393	—	—	—	641	752	1,393
9	318	435	753	—	—	—	318	435	753
10	489	606	1,095	—	—	—	489	606	1,095
11	274	341	615	—	—	—	274	341	615
12	344	367	711	—	—	—	344	367	711
13	175	240	415	—	—	—	175	240	415
14	315	387	702	—	—	—	315	387	702
15	430	394	824	—	—	—	430	394	824
16	263	277	540	—	—	—	263	277	540
17	257	327	584	—	—	—	257	327	584
18	494	493	987	—	—	—	494	493	987
19	291	392	683	—	—	—	291	392	683
20	202	270	472	—	—	—	202	270	472
21	277	321	598	—	—	—	277	321	598
22	431	522	953	—	—	—	431	522	953
23	252	414	666	—	—	—	252	414	666
24	181	281	462	—	—	—	181	281	462
25	123	224	347	18	22	40	141	246	387
計	**10,764**	**13,039**	**23,803**	**28**	**52**	**80**	**10,792**	**13,091**	**23,883**
神奈川									
1	323	454	777	—	—	—	323	454	777
2	255	307	562	—	—	—	255	307	562
3	297	323	620	—	—	—	297	323	620
4	244	393	637	32	47	79	276	440	716
5	256	283	539	—	—	—	256	283	539
6	179	247	426	—	—	—	179	247	426
7	414	398	812	—	—	—	414	398	812
8	392	421	813	—	—	—	392	421	813
9	283	319	602	—	—	—	283	319	602
10	420	367	787	—	—	—	420	367	787
11	128	286	414	—	—	—	128	286	414
12	202	256	458	9	18	27	211	274	485
13	203	285	488	—	—	—	203	285	488
14	227	251	478	—	—	—	227	251	478
15	221	248	469	34	63	97	255	311	566
16	169	231	400	11	25	36	180	256	436
17	110	142	252	44	55	99	154	197	351
18	450	361	811	—	—	—	450	361	811
計	**4,773**	**5,572**	**10,345**	**130**	**208**	**338**	**4,903**	**5,780**	**10,683**

及び投票率に関する調（続）

都道府県 小選挙区別	市区 男	市区 女	市区 計	町村 男	町村 女	町村 計	合計 男	合計 女	合計 計
新潟									
1	72	167	239	—	—	—	72	167	239
2	45	88	133	2	2	4	47	90	137
3	43	85	128	2	11	13	45	96	141
4	46	84	130	—	2	2	46	86	132
5	64	96	160	4	3	7	68	99	167
6	50	103	153	2	2	4	52	105	157
計	**320**	**623**	**943**	**10**	**20**	**30**	**330**	**643**	**973**
富山									
1	58	77	135	—	—	—	58	77	135
2	93	56	149	12	24	36	105	80	185
3	65	99	164	—	—	—	65	99	164
計	**216**	**232**	**448**	**12**	**24**	**36**	**228**	**256**	**484**
石川									
1	66	126	192	—	—	—	66	126	192
2	52	92	144	—	—	—	52	92	144
3	22	38	60	18	21	39	40	59	99
計	**140**	**256**	**396**	**18**	**21**	**39**	**158**	**277**	**435**
福井									
1	72	120	192	2	2	4	74	122	196
2	41	53	94	15	14	29	56	67	123
計	**113**	**173**	**286**	**17**	**16**	**33**	**130**	**189**	**319**
山梨									
1	129	179	308	27	36	63	156	215	371
2	67	109	176	10	8	18	77	117	194
計	**196**	**288**	**484**	**37**	**44**	**81**	**233**	**332**	**565**
長野									
1	92	154	246	15	19	34	107	173	280
2	86	137	223	10	32	42	96	169	265
3	112	133	245	54	47	101	166	180	346
4	63	87	150	19	35	54	82	122	204
5	48	91	139	52	70	122	100	161	261
計	**401**	**602**	**1,003**	**150**	**203**	**353**	**551**	**805**	**1,356**
岐阜									
1	67	105	172	—	—	—	67	105	172
2	42	61	103	30	42	72	72	103	175
3	72	107	179	8	5	13	80	112	192
4	58	104	162	7	21	28	65	125	190
5	61	105	166	—	—	—	61	105	166
計	**300**	**482**	**782**	**45**	**68**	**113**	**345**	**550**	**895**
静岡									
1	118	167	285	—	—	—	118	167	285
2	80	115	195	6	15	21	86	130	216
3	152	133	285	7	3	10	159	136	295
4	99	150	249	—	—	—	99	150	249
5	133	156	289	12	25	37	145	181	326
6	107	155	262	43	41	84	150	196	346

2 有権者数、投票者数、棄権者数

(1) 選挙当日有権者数（小選挙区）（続）
イ 在外

都道府県 小選挙区別	市区 男	市区 女	市区 計	町村 男	町村 女	町村 計	合計 男	合計 女	合計 計
7	113	123	236	－	－	－	113	123	236
8	177	175	352	－	－	－	177	175	352
計	**979**	**1,174**	**2,153**	**68**	**84**	**152**	**1,047**	**1,258**	**2,305**
愛知									
1	156	179	335	－	－	－	156	179	335
2	186	232	418	－	－	－	186	232	418
3	166	212	378	－	－	－	166	212	378
4	122	143	265	－	－	－	122	143	265
5	92	123	215	2	1	3	94	124	218
6	120	183	303	－	－	－	120	183	303
7	149	164	313	13	14	27	162	178	340
8	72	100	172	28	44	72	100	144	244
9	64	94	158	12	19	31	76	113	189
10	91	107	198	16	15	31	107	122	229
11	135	128	263	－	－	－	135	128	263
12	130	131	261	－	－	－	130	131	261
13	158	140	298	－	－	－	158	140	298
14	67	78	145	16	15	31	83	93	176
15	102	126	228	－	－	－	102	126	228
計	**1,810**	**2,140**	**3,950**	**87**	**108**	**195**	**1,897**	**2,248**	**4,145**
三重									
1	73	110	183	－	－	－	73	110	183
2	127	118	245	－	－	－	127	118	245
3	131	125	256	18	34	52	149	159	308
4	54	78	132	35	35	70	89	113	202
計	**385**	**431**	**816**	**53**	**69**	**122**	**438**	**500**	**938**
滋賀									
1	82	103	185	－	－	－	82	103	185
2	68	68	136	11	12	23	79	80	159
3	95	73	168	－	－	－	95	73	168
4	74	110	184	9	9	18	83	119	202
計	**319**	**354**	**673**	**20**	**21**	**41**	**339**	**375**	**714**
京都									
1	187	248	435	－	－	－	187	248	435
2	136	194	330	－	－	－	136	194	330
3	93	138	231	6	7	13	99	145	244
4	98	151	249	5	7	12	103	158	261
5	45	66	111	－	13	13	45	79	124
6	120	167	287	16	25	41	136	192	328
計	**679**	**964**	**1,643**	**27**	**52**	**79**	**706**	**1,016**	**1,722**
大阪									
1	162	219	381	－	－	－	162	219	381
2	106	175	281	－	－	－	106	175	281
3	67	149	216	－	－	－	67	149	216
4	117	153	270	－	－	－	117	153	270
5	89	136	225	－	－	－	89	136	225
6	112	149	261	－	－	－	112	149	261
7	168	192	360	－	－	－	168	192	360
8	139	197	336	－	－	－	139	197	336
9	206	226	432	4	16	20	210	242	452

及び投票率に関する調（続）

都道府県 小選挙区別	市区 男	市区 女	市区 計	町村 男	町村 女	町村 計	合計 男	合計 女	合計 計
10	89	130	219	11	11	22	100	141	241
11	104	150	254	—	—	—	104	150	254
12	65	96	161	—	—	—	65	96	161
13	58	105	163	—	—	—	58	105	163
14	77	110	187	—	—	—	77	110	187
15	77	142	219	1	9	10	78	151	229
16	80	100	180	—	—	—	80	100	180
17	54	113	167	—	—	—	54	113	167
18	75	112	187	4	2	6	79	114	193
19	47	81	128	11	15	26	58	96	154
計	**1,892**	**2,735**	**4,627**	**31**	**53**	**84**	**1,923**	**2,788**	**4,711**
兵庫									
1	206	340	546	—	—	—	206	340	546
2	102	168	270	—	—	—	102	168	270
3	111	165	276	—	—	—	111	165	276
4	102	130	232	4	5	9	106	135	241
5	83	117	200	15	15	30	98	132	230
6	149	213	362	—	—	—	149	213	362
7	194	294	488	—	—	—	194	294	488
8	86	121	207	—	—	—	86	121	207
9	76	89	165	—	—	—	76	89	165
10	41	67	108	11	16	27	52	83	135
11	57	79	136	—	—	—	57	79	136
12	25	51	76	12	26	38	37	77	114
計	**1,232**	**1,834**	**3,066**	**42**	**62**	**104**	**1,274**	**1,896**	**3,170**
奈良									
1	139	216	355	—	—	—	139	216	355
2	63	81	144	37	78	115	100	159	259
3	56	80	136	15	27	42	71	107	178
計	**258**	**377**	**635**	**52**	**105**	**157**	**310**	**482**	**792**
和歌山									
1	35	94	129	—	—	—	35	94	129
2	38	59	97	7	14	21	45	73	118
3	57	84	141	80	133	213	137	217	354
計	**130**	**237**	**367**	**87**	**147**	**234**	**217**	**384**	**601**
鳥取									
1	36	70	106	9	16	25	45	86	131
2	20	48	68	29	43	72	49	91	140
計	**56**	**118**	**174**	**38**	**59**	**97**	**94**	**177**	**271**
島根									
1	33	86	119	7	12	19	40	98	138
2	41	86	127	16	26	42	57	112	169
計	**74**	**172**	**246**	**23**	**38**	**61**	**97**	**210**	**307**
岡山									
1	78	132	210	3	3	6	81	135	216
2	33	98	131	—	—	—	33	98	131
3	50	87	137	22	28	50	72	115	187
4	57	86	143	—	6	6	57	92	149

2 有権者数、投票者数、棄権者数

(1) 選挙当日有権者数（小選挙区）（続）
イ 在外

都道府県 小選挙区別	市区 男	市区 女	市区 計	町村 男	町村 女	町村 計	合計 男	合計 女	合計 計
5	73	104	177	7	8	15	80	112	192
計	**291**	**507**	**798**	**32**	**45**	**77**	**323**	**552**	**875**
広島									
1	109	173	282	—	—	—	109	173	282
2	132	214	346	—	—	—	132	214	346
3	84	110	194	19	18	37	103	128	231
4	75	76	151	19	40	59	94	116	210
5	67	110	177	2	4	6	69	114	183
6	108	156	264	15	16	31	123	172	295
7	84	122	206	—	—	—	84	122	206
計	**659**	**961**	**1,620**	**55**	**78**	**133**	**714**	**1,039**	**1,753**
山口									
1	94	133	227	—	—	—	94	133	227
2	78	168	246	29	47	76	107	215	322
3	73	118	191	5	3	8	78	121	199
4	71	111	182	—	—	—	71	111	182
計	**316**	**530**	**846**	**34**	**50**	**84**	**350**	**580**	**930**
徳島									
1	53	110	163	16	20	36	69	130	199
2	28	42	70	15	26	41	43	68	111
計	**81**	**152**	**233**	**31**	**46**	**77**	**112**	**198**	**310**
香川									
1	48	110	158	13	23	36	61	133	194
2	57	77	134	16	34	50	73	111	184
3	44	55	99	8	13	21	52	68	120
計	**149**	**242**	**391**	**37**	**70**	**107**	**186**	**312**	**498**
愛媛									
1	61	97	158	—	—	—	61	97	158
2	43	66	109	12	16	28	55	82	137
3	50	72	122	—	—	—	50	72	122
4	78	117	195	41	47	88	119	164	283
計	**232**	**352**	**584**	**53**	**63**	**116**	**285**	**415**	**700**
高知									
1	50	104	154	19	20	39	69	124	193
2	66	130	196	129	150	279	195	280	475
計	**116**	**234**	**350**	**148**	**170**	**318**	**264**	**404**	**668**
福岡									
1	80	157	237	—	—	—	80	157	237
2	128	217	345	—	—	—	128	217	345
3	90	173	263	—	—	—	90	173	263
4	34	79	113	25	53	78	59	132	191
5	96	173	269	10	10	20	106	183	289
6	164	237	401	23	20	43	187	257	444
7	81	138	219	1	7	8	82	145	227
8	66	111	177	26	38	64	92	149	241
9	61	107	168	—	—	—	61	107	168
10	60	136	196	—	—	—	60	136	196

及び投票率に関する調（続）

都道府県 小選挙区別	市区 男	市区 女	市区 計	町村 男	町村 女	町村 計	合計 男	合計 女	合計 計
11	29	36	65	52	52	104	81	88	169
計	**889**	**1,564**	**2,453**	**137**	**180**	**317**	**1,026**	**1,744**	**2,770**
佐賀									
1	75	124	199	22	27	49	97	151	248
2	86	139	225	41	49	90	127	188	315
計	**161**	**263**	**424**	**63**	**76**	**139**	**224**	**339**	**563**
長崎									
1	73	126	199	—	—	—	73	126	199
2	48	102	150	10	8	18	58	110	168
3	52	71	123	14	24	38	66	95	161
4	69	174	243	3	4	7	72	178	250
計	**242**	**473**	**715**	**27**	**36**	**63**	**269**	**509**	**778**
熊本									
1	96	183	279	—	—	—	96	183	279
2	87	155	242	27	26	53	114	181	295
3	94	125	219	100	132	232	194	257	451
4	149	250	399	73	68	141	222	318	540
計	**426**	**713**	**1,139**	**200**	**226**	**426**	**626**	**939**	**1,565**
大分									
1	47	96	143	—	—	—	47	96	143
2	51	91	142	9	6	15	60	97	157
3	66	109	175	6	7	13	72	116	188
計	**164**	**296**	**460**	**15**	**13**	**28**	**179**	**309**	**488**
宮崎									
1	53	149	202	10	7	17	63	156	219
2	32	64	96	21	30	51	53	94	147
3	66	91	157	4	8	12	70	99	169
計	**151**	**304**	**455**	**35**	**45**	**80**	**186**	**349**	**535**
鹿児島									
1	74	136	210	—	—	—	74	136	210
2	122	177	299	28	27	55	150	204	354
3	107	168	275	13	16	29	120	184	304
4	98	132	230	23	24	47	121	156	277
計	**401**	**613**	**1,014**	**64**	**67**	**131**	**465**	**680**	**1,145**
沖縄									
1	158	275	433	3	19	22	161	294	455
2	69	126	195	268	367	635	337	493	830
3	400	531	931	252	330	582	652	861	1,513
4	240	294	534	92	127	219	332	421	753
計	**867**	**1,226**	**2,093**	**615**	**843**	**1,458**	**1,482**	**2,069**	**3,551**
合計	**37,844**	**50,325**	**88,169**	**3,480**	**4,817**	**8,297**	**41,324**	**55,142**	**96,466**

2 有権者数、投票者数、棄権者数

(2) 小選挙区投票者数
ア 全体（国内＋在外）

都道府県	市区			町村			合計		
小選挙区別	男	女	計	男	女	計	男	女	計
北海道									
1	121,208	145,416	266,624	—	—	—	121,208	145,416	266,624
2	114,274	128,126	242,400	—	—	—	114,274	128,126	242,400
3	123,812	143,275	267,087	—	—	—	123,812	143,275	267,087
4	79,571	92,299	171,870	24,493	26,036	50,529	104,064	118,335	222,399
5	129,863	141,200	271,063	5,277	5,386	10,663	135,140	146,586	281,726
6	88,147	97,625	185,772	24,537	25,650	50,187	112,684	123,275	235,959
7	41,254	45,887	87,141	26,813	28,287	55,100	68,067	74,174	142,241
8	66,914	81,622	148,536	32,026	36,439	68,465	98,940	118,061	217,001
9	76,526	84,225	160,751	31,042	33,144	64,186	107,568	117,369	224,937
10	61,232	68,455	129,687	26,352	28,408	54,760	87,584	96,863	184,447
11	39,317	44,171	83,488	46,667	50,142	96,809	85,984	94,313	180,297
12	47,520	50,351	97,871	36,234	37,085	73,319	83,754	87,436	171,190
計	**989,638**	**1,122,652**	**2,112,290**	**253,441**	**270,577**	**524,018**	**1,243,079**	**1,393,229**	**2,636,308**
青森									
1	69,115	76,441	145,556	15,889	15,932	31,821	85,004	92,373	177,377
2	71,415	78,453	149,868	28,873	29,891	58,764	100,288	108,344	208,632
3	66,168	76,735	142,903	19,925	22,427	42,352	86,093	99,162	185,255
計	**206,698**	**231,629**	**438,327**	**64,687**	**68,250**	132,937	**271,385**	**299,879**	**571,264**
岩手									
1	66,461	75,074	141,535	14,898	16,042	30,940	81,359	91,116	172,475
2	74,871	80,762	155,633	32,546	34,678	67,224	107,417	115,440	222,857
3	105,815	110,310	216,125	8,302	8,287	16,589	114,117	118,597	232,714
計	**247,147**	**266,146**	**513,293**	**55,746**	**59,007**	114,753	**302,893**	**325,153**	**628,046**
宮城									
1	114,298	125,787	240,085	—	—	—	114,298	125,787	240,085
2	117,818	126,358	244,176	—	—	—	117,818	126,358	244,176
3	44,127	45,729	89,856	37,641	38,103	75,744	81,768	83,832	165,600
4	38,578	41,294	79,872	27,833	28,009	55,842	66,411	69,303	135,714
5	49,735	53,093	102,828	20,449	21,446	41,895	70,184	74,539	144,723
6	71,244	74,349	145,593	—	—	—	71,244	74,349	145,593
計	**435,800**	**466,610**	**902,410**	**85,923**	**87,558**	**173,481**	**521,723**	**554,168**	**1,075,891**
秋田									
1	71,691	80,717	152,408	—	—	—	71,691	80,717	152,408
2	59,870	67,106	126,976	15,049	16,305	31,354	74,919	83,411	158,330
3	78,010	83,351	161,361	8,732	8,969	17,701	86,742	92,320	179,062
計	**209,571**	**231,174**	**440,745**	**23,781**	**25,274**	**49,055**	**233,352**	**256,448**	**489,800**
山形									
1	83,198	89,885	173,083	6,980	7,172	14,152	90,178	97,057	187,235
2	69,761	71,767	141,528	32,362	32,433	64,795	102,123	104,200	206,323
3	68,683	73,294	141,977	23,203	23,909	47,112	91,886	97,203	189,089
計	**221,642**	**234,946**	**456,588**	**62,545**	**63,514**	**126,059**	**284,187**	**298,460**	**582,647**
福島									
1	106,784	112,456	219,240	12,799	13,064	25,863	119,583	125,520	245,103
2	91,138	95,571	186,709	2,206	2,291	4,497	93,344	97,862	191,206
3	43,342	44,969	88,311	40,094	40,763	80,857	83,436	85,732	169,168
4	40,158	43,735	83,893	34,429	35,193	69,622	74,587	78,928	153,515
5	62,637	65,827	128,464	12,944	12,335	25,279	75,581	78,162	153,743
計	**344,059**	**362,558**	**706,617**	**102,472**	**103,646**	**206,118**	**446,531**	**466,204**	**912,735**

及び投票率に関する調（続）

都道府県	市区			町村			合計		
小選挙区別	男	女	計	男	女	計	男	女	計
茨城									
1	98,501	99,094	197,595	4,317	4,317	8,634	102,818	103,411	206,229
2	80,300	77,280	157,580	9,745	9,657	19,402	90,045	86,937	176,982
3	85,505	84,824	170,329	19,344	18,812	38,156	104,849	103,636	208,485
4	67,295	65,553	132,848	4,469	4,289	8,758	71,764	69,842	141,606
5	56,080	55,248	111,328	9,038	8,498	17,536	65,118	63,746	128,864
6	122,986	120,847	243,833	—	—	—	122,986	120,847	243,833
7	68,329	68,557	136,886	13,119	12,931	26,050	81,448	81,488	162,936
計	**578,996**	**571,403**	**1,150,399**	**60,032**	**58,504**	**118,536**	**639,028**	**629,907**	**1,268,935**
栃木									
1	108,245	106,077	214,322	7,127	6,459	13,586	115,372	112,536	227,908
2	61,279	60,892	122,171	10,069	8,950	19,019	71,348	69,842	141,190
3	53,087	52,899	105,986	9,966	9,542	19,508	63,053	62,441	125,494
4	81,159	78,862	160,021	31,626	31,211	62,837	112,785	110,073	222,858
5	72,116	72,865	144,981	—	—	—	72,116	72,865	144,981
計	**375,886**	**371,595**	**747,481**	**58,788**	**56,162**	**114,950**	**434,674**	**427,757**	**862,431**
群馬									
1	90,313	92,920	183,233	8,604	8,862	17,466	98,917	101,782	200,699
2	76,155	76,897	153,052	7,734	7,900	15,634	83,889	84,797	168,686
3	58,727	57,400	116,127	23,670	22,914	46,584	82,397	80,314	162,711
4	80,393	84,073	164,466	1,078	1,084	2,162	81,471	85,157	166,628
5	55,160	56,970	112,130	29,399	29,577	58,976	84,559	86,547	171,106
計	**360,748**	**368,260**	**729,008**	**70,485**	**70,337**	**140,822**	**431,233**	**438,597**	**869,830**
埼玉									
1	127,485	130,661	258,146	—	—	—	127,485	130,661	258,146
2	118,907	118,026	236,933	—	—	—	118,907	118,026	236,933
3	118,731	121,267	239,998	—	—	—	118,731	121,267	239,998
4	104,826	105,934	210,760	—	—	—	104,826	105,934	210,760
5	111,556	113,359	224,915	—	—	—	111,556	113,359	224,915
6	112,289	113,629	225,918	9,652	9,607	19,259	121,941	123,236	245,177
7	114,817	115,174	229,991	—	—	—	114,817	115,174	229,991
8	93,284	96,168	189,452	8,866	9,041	17,907	102,150	105,209	207,359
9	101,873	101,125	202,998	10,697	10,678	21,375	112,570	111,803	224,373
10	61,460	61,396	122,856	34,422	33,678	68,100	95,882	95,074	190,956
11	64,423	63,623	128,046	29,344	28,640	57,984	93,767	92,263	186,030
12	102,819	102,303	205,122	—	—	—	102,819	102,303	205,122
13	96,901	97,144	194,045	7,996	7,874	15,870	104,897	105,018	209,915
14	95,973	94,412	190,385	15,713	15,394	31,107	111,686	109,806	221,492
15	113,836	113,062	226,898	—	—	—	113,836	113,062	226,898
計	**1,539,180**	**1,547,283**	**3,086,463**	**116,690**	**114,912**	**231,602**	**1,655,870**	**1,662,195**	**3,318,065**
千葉									
1	115,587	119,103	234,690	—	—	—	115,587	119,103	234,690
2	123,714	127,961	251,675	—	—	—	123,714	127,961	251,675
3	87,983	88,059	176,042	—	—	—	87,983	88,059	176,042
4	120,889	123,124	244,013	—	—	—	120,889	123,124	244,013
5	120,994	122,528	243,522	—	—	—	120,994	122,528	243,522
6	96,443	99,431	195,874	—	—	—	96,443	99,431	195,874
7	117,138	119,577	236,715	—	—	—	117,138	119,577	236,715
8	116,800	121,259	238,059	—	—	—	116,800	121,259	238,059
9	106,474	109,468	215,942	—	—	—	106,474	109,468	215,942
10	79,050	79,947	158,997	11,410	11,363	22,773	90,460	91,310	181,770

(2) 小選挙区投票者数（続）
ア 全体（国内＋在外）

都道府県	市区			町村			合計		
小選挙区別	男	女	計	男	女	計	男	女	計
11	64,583	64,916	129,499	25,551	25,581	51,132	90,134	90,497	180,631
12	97,600	97,124	194,724	1,959	2,122	4,081	99,559	99,246	198,805
13	102,313	104,535	206,848	10,101	10,189	20,290	112,414	114,724	227,138
計	**1,349,568**	**1,377,032**	**2,726,600**	**49,021**	**49,255**	**98,276**	**1,398,589**	**1,426,287**	**2,824,876**
東京									
1	124,732	135,578	260,310	—	—	—	124,732	135,578	260,310
2	134,836	146,884	281,720	—	—	—	134,836	146,884	281,720
3	129,051	139,152	268,203	6,765	6,470	13,235	135,816	145,622	281,438
4	128,385	129,645	258,030	—	—	—	128,385	129,645	258,030
5	129,694	149,252	278,946	—	—	—	129,694	149,252	278,946
6	132,607	149,464	282,071	—	—	—	132,607	149,464	282,071
7	124,340	135,177	259,517	—	—	—	124,340	135,177	259,517
8	137,419	153,215	290,634	—	—	—	137,419	153,215	290,634
9	132,755	143,535	276,290	—	—	—	132,755	143,535	276,290
10	131,965	138,719	270,684	—	—	—	131,965	138,719	270,684
11	122,904	131,411	254,315	—	—	—	122,904	131,411	254,315
12	130,021	135,800	265,821	—	—	—	130,021	135,800	265,821
13	120,960	123,393	244,353	—	—	—	120,960	123,393	244,353
14	128,983	131,628	260,611	—	—	—	128,983	131,628	260,611
15	121,425	127,678	249,103	—	—	—	121,425	127,678	249,103
16	118,704	121,204	239,908	—	—	—	118,704	121,204	239,908
17	124,676	127,836	252,512	—	—	—	124,676	127,836	252,512
18	129,943	136,383	266,326	—	—	—	129,943	136,383	266,326
19	127,809	135,677	263,486	—	—	—	127,809	135,677	263,486
20	114,657	122,784	237,441	—	—	—	114,657	122,784	237,441
21	125,206	127,864	253,070	—	—	—	125,206	127,864	253,070
22	139,302	147,972	287,274	—	—	—	139,302	147,972	287,274
23	130,048	137,870	267,918	—	—	—	130,048	137,870	267,918
24	129,808	133,075	262,883	—	—	—	129,808	133,075	262,883
25	100,474	100,850	201,324	12,753	12,803	25,556	113,227	113,653	226,880
計	**3,170,704**	**3,362,046**	**6,532,750**	**19,518**	**19,273**	**38,791**	**3,190,222**	**3,381,319**	**6,571,541**
神奈川									
1	114,965	116,078	231,043	—	—	—	114,965	116,078	231,043
2	120,077	124,115	244,192	—	—	—	120,077	124,115	244,192
3	118,084	114,784	232,868	—	—	—	118,084	114,784	232,868
4	90,073	97,529	187,602	8,324	9,346	17,670	98,397	106,875	205,272
5	128,746	133,115	261,861	—	—	—	128,746	133,115	261,861
6	104,358	108,623	212,981	—	—	—	104,358	108,623	212,981
7	128,370	130,436	258,806	—	—	—	128,370	130,436	258,806
8	124,050	129,940	253,990	—	—	—	124,050	129,940	253,990
9	99,204	101,944	201,148	—	—	—	99,204	101,944	201,148
10	131,594	127,501	259,095	—	—	—	131,594	127,501	259,095
11	96,803	98,961	195,764	—	—	—	96,803	98,961	195,764
12	102,354	105,447	207,801	10,200	10,280	20,480	112,554	115,727	228,281
13	131,119	131,953	263,072	—	—	—	131,119	131,953	263,072
14	128,462	129,629	258,091	—	—	—	128,462	129,629	258,091
15	116,799	122,086	238,885	15,796	16,747	32,543	132,595	138,833	271,428
16	120,523	118,810	239,333	9,524	9,107	18,631	130,047	127,917	257,964
17	91,270	94,278	185,548	27,233	29,185	56,418	118,503	123,463	241,966
18	127,496	130,855	258,351	—	—	—	127,496	130,855	258,351
計	**2,074,347**	**2,116,084**	**4,190,431**	**71,077**	**74,665**	**145,742**	**2,145,424**	**2,190,749**	**4,336,173**

及び投票率に関する調（続）

都道府県 小選挙区別	市区 男	市区 女	市区 計	町村 男	町村 女	町村 計	合計 男	合計 女	合計 計
新潟									
1	119,324	129,159	248,483	—	—	—	119,324	129,159	248,483
2	85,388	85,178	170,566	4,931	5,039	9,970	90,319	90,217	180,536
3	86,300	89,866	176,166	8,889	8,958	17,847	95,189	98,824	194,013
4	93,643	96,795	190,438	3,291	3,567	6,858	96,934	100,362	197,296
5	85,932	89,033	174,965	2,312	2,175	4,487	88,244	91,208	179,452
6	88,458	90,833	179,291	2,924	2,841	5,765	91,382	93,674	185,056
計	**559,045**	**580,864**	**1,139,909**	**22,347**	**22,580**	**44,927**	**581,392**	**603,444**	**1,184,836**
富山									
1	69,219	71,181	140,400	—	—	—	69,219	71,181	140,400
2	45,501	46,297	91,798	20,558	21,841	42,399	66,059	68,138	134,197
3	104,425	110,975	215,400	—	—	—	104,425	110,975	215,400
計	**219,145**	**228,453**	**447,598**	**20,558**	**21,841**	**42,399**	**239,703**	**250,294**	**489,997**
石川									
1	94,591	101,745	196,336	—	—	—	94,591	101,745	196,336
2	86,774	91,856	178,630	1,877	2,077	3,954	88,651	93,933	182,584
3	40,542	44,361	84,903	36,606	39,502	76,108	77,148	83,863	161,011
計	**221,907**	**237,962**	**459,869**	**38,483**	**41,579**	**80,062**	**260,390**	**279,541**	**539,931**
福井									
1	98,416	105,171	203,587	4,688	4,926	9,614	103,104	110,097	213,201
2	55,420	57,326	112,746	21,021	21,495	42,516	76,441	78,821	155,262
計	**153,836**	**162,497**	**316,333**	**25,709**	**26,421**	**52,130**	**179,545**	**188,918**	**368,463**
山梨									
1	104,544	109,837	214,381	18,744	19,384	38,128	123,288	129,221	252,509
2	65,820	69,380	135,200	14,067	14,158	28,225	79,887	83,538	163,425
計	**170,364**	**179,217**	**349,581**	**32,811**	**33,542**	**66,353**	**203,175**	**212,759**	**415,934**
長野									
1	113,645	118,762	232,407	10,898	10,841	21,739	124,543	129,603	254,146
2	88,233	90,121	178,354	19,874	19,697	39,571	108,107	109,818	217,925
3	92,355	94,908	187,263	24,395	25,127	49,522	116,750	120,035	236,785
4	51,996	52,776	104,772	18,654	19,296	37,950	70,650	72,072	142,722
5	50,675	52,753	103,428	38,246	39,109	77,355	88,921	91,862	180,783
計	**396,904**	**409,320**	**806,224**	**112,067**	**114,070**	**226,137**	**508,971**	**523,390**	**1,032,361**
岐阜									
1	81,148	89,391	170,539	—	—	—	81,148	89,391	170,539
2	42,200	43,304	85,504	40,963	42,153	83,116	83,163	85,457	168,620
3	99,659	102,478	202,137	13,871	14,731	28,602	113,530	117,209	230,739
4	88,198	93,103	181,301	18,752	19,300	38,052	106,950	112,403	219,353
5	83,591	88,172	171,763	—	—	—	83,591	88,172	171,763
計	**394,796**	**416,448**	**811,244**	**73,586**	**76,184**	**149,770**	**468,382**	**492,632**	**961,014**
静岡									
1	95,622	101,793	197,415	—	—	—	95,622	101,793	197,415
2	98,966	102,397	201,363	8,273	8,334	16,607	107,239	110,731	217,970
3	105,145	101,489	206,634	4,798	4,749	9,547	109,943	106,238	216,181
4	78,220	82,198	160,418	—	—	—	78,220	82,198	160,418
5	110,012	112,856	222,868	13,135	13,439	26,574	123,147	126,295	249,442
6	83,346	89,040	172,386	27,292	28,923	56,215	110,638	117,963	228,601

(2) 小選挙区投票者数（続）
ア 全体（国内＋在外）

都道府県	市区			町村			合計		
小選挙区別	男	女	計	男	女	計	男	女	計
7	97,640	95,379	193,019	—	—	—	97,640	95,379	193,019
8	103,559	103,797	207,356	—	—	—	103,559	103,797	207,356
計	**772,510**	**788,949**	**1,561,459**	**53,498**	**55,445**	**108,943**	**826,008**	**844,394**	**1,670,402**
愛知									
1	97,596	100,540	198,136	—	—	—	97,596	100,540	198,136
2	104,758	111,367	216,125	—	—	—	104,758	111,367	216,125
3	111,690	114,811	226,501	—	—	—	111,690	114,811	226,501
4	90,890	91,369	182,259	—	—	—	90,890	91,369	182,259
5	101,702	101,938	203,640	3,265	3,196	6,461	104,967	105,134	210,101
6	118,876	120,145	239,021	—	—	—	118,876	120,145	239,021
7	125,309	125,327	250,636	10,313	10,328	20,641	135,622	135,655	271,277
8	86,562	81,976	168,538	39,614	39,243	78,857	126,176	121,219	247,395
9	100,391	102,703	203,094	15,105	15,426	30,531	115,496	118,129	233,625
10	103,506	106,846	210,352	13,888	13,650	27,538	117,394	120,496	237,890
11	127,413	113,624	241,037	—	—	—	127,413	113,624	241,037
12	141,406	134,229	275,635	—	—	—	141,406	134,229	275,635
13	137,377	122,865	260,242	—	—	—	137,377	122,865	260,242
14	78,622	78,537	157,159	14,010	13,405	27,415	92,632	91,942	184,574
15	103,019	99,607	202,626	—	—	—	103,019	99,607	202,626
計	**1,629,117**	**1,605,884**	**3,235,001**	**96,195**	**95,248**	**191,443**	**1,725,312**	**1,701,132**	**3,426,444**
三重									
1	94,805	102,445	197,250	—	—	—	94,805	102,445	197,250
2	109,896	114,087	223,983	—	—	—	109,896	114,087	223,983
3	91,023	90,784	181,807	23,383	23,961	47,344	114,406	114,745	229,151
4	53,162	61,227	114,389	30,936	35,123	66,059	84,098	96,350	180,448
計	**348,886**	**368,543**	**717,429**	**54,319**	**59,084**	**113,403**	**403,205**	**427,627**	**830,832**
滋賀									
1	92,303	98,756	191,059	—	—	—	92,303	98,756	191,059
2	63,579	66,353	129,932	9,718	10,142	19,860	73,297	76,495	149,792
3	78,053	79,615	157,668	—	—	—	78,053	79,615	157,668
4	72,708	72,408	145,116	8,793	8,616	17,409	81,501	81,024	162,525
計	**306,643**	**317,132**	**623,775**	**18,511**	**18,758**	**37,269**	**325,154**	**335,890**	**661,044**
京都									
1	101,430	116,773	218,203	—	—	—	101,430	116,773	218,203
2	70,457	80,853	151,310	—	—	—	70,457	80,853	151,310
3	86,486	94,217	180,703	4,218	4,503	8,721	90,704	98,720	189,424
4	102,429	112,588	215,017	3,903	4,228	8,131	106,332	116,816	223,148
5	64,066	65,360	129,426	6,077	6,462	12,539	70,143	71,822	141,965
6	106,985	115,291	222,276	18,845	20,359	39,204	125,830	135,650	261,480
計	**531,853**	**585,082**	**1,116,935**	**33,043**	**35,552**	**68,595**	**564,896**	**620,634**	**1,185,530**
大阪									
1	106,020	121,776	227,796	—	—	—	106,020	121,776	227,796
2	116,922	137,728	254,650	—	—	—	116,922	137,728	254,650
3	94,937	103,052	197,989	—	—	—	94,937	103,052	197,989
4	111,417	126,717	238,134	—	—	—	111,417	126,717	238,134
5	109,239	119,405	228,644	—	—	—	109,239	119,405	228,644
6	99,144	113,075	212,219	—	—	—	99,144	113,075	212,219
7	107,782	121,910	229,692	—	—	—	107,782	121,910	229,692
8	93,396	108,017	201,413	—	—	—	93,396	108,017	201,413
9	119,225	133,509	252,734	8,108	8,700	16,808	127,333	142,209	269,542

及び投票率に関する調（続）

都道府県 小選挙区別	市区 男	市区 女	市区 計	町村 男	町村 女	町村 計	合計 男	合計 女	合計 計
10	86,764	98,593	185,357	8,418	9,464	17,882	95,182	108,057	203,239
11	113,599	127,935	241,534	—	—	—	113,599	127,935	241,534
12	87,895	98,778	186,673	—	—	—	87,895	98,778	186,673
13	101,144	112,689	213,833	—	—	—	101,144	112,689	213,833
14	109,241	123,941	233,182	—	—	—	109,241	123,941	233,182
15	93,557	107,186	200,743	8,175	8,858	17,033	101,732	116,044	217,776
16	84,647	96,437	181,084	—	—	—	84,647	96,437	181,084
17	83,905	96,080	179,985	—	—	—	83,905	96,080	179,985
18	104,809	117,563	222,372	3,513	3,919	7,432	108,322	121,482	229,804
19	61,763	69,517	131,280	15,795	17,464	33,259	77,558	86,981	164,539
計	**1,885,406**	**2,133,908**	**4,019,314**	**44,009**	**48,405**	**92,414**	**1,929,415**	**2,182,313**	**4,111,728**
兵庫									
1	100,385	117,941	218,326	—	—	—	100,385	117,941	218,326
2	92,339	104,214	196,553	—	—	—	92,339	104,214	196,553
3	79,264	92,467	171,731	—	—	—	79,264	92,467	171,731
4	105,181	113,574	218,755	5,510	6,007	11,517	110,691	119,581	230,272
5	92,592	99,531	192,123	16,433	18,220	34,653	109,025	117,751	226,776
6	121,976	136,602	258,578	—	—	—	121,976	136,602	258,578
7	119,460	138,439	257,899	—	—	—	119,460	138,439	257,899
8	89,074	99,551	188,625	—	—	—	89,074	99,551	188,625
9	92,319	101,082	193,401	—	—	—	92,319	101,082	193,401
10	73,169	77,853	151,022	13,531	14,760	28,291	86,700	92,613	179,313
11	91,679	101,429	193,108	—	—	—	91,679	101,429	193,108
12	53,912	60,102	114,014	25,569	28,178	53,747	79,481	88,280	167,761
計	**1,111,350**	**1,242,785**	**2,354,135**	**61,043**	**67,165**	**128,208**	**1,172,393**	**1,309,950**	**2,482,343**
奈良									
1	113,166	129,015	242,181	—	—	—	113,166	129,015	242,181
2	51,617	56,390	108,007	55,564	61,732	117,296	107,181	118,122	225,303
3	81,229	90,629	171,858	14,791	16,526	31,317	96,020	107,155	203,175
計	**246,012**	**276,034**	**522,046**	**70,355**	**78,258**	**148,613**	**316,367**	**354,292**	**670,659**
和歌山									
1	79,486	90,315	169,801	—	—	—	79,486	90,315	169,801
2	57,649	64,252	121,901	8,881	9,932	18,813	66,530	74,184	140,714
3	28,524	32,751	61,275	44,427	50,252	94,679	72,951	83,003	155,954
計	**165,659**	**187,318**	**352,977**	**53,308**	**60,184**	**113,492**	**218,967**	**247,502**	**466,469**
鳥取									
1	49,327	55,388	104,715	11,764	13,089	24,853	61,091	68,477	129,568
2	40,819	44,939	85,758	26,405	28,950	55,355	67,224	73,889	141,113
計	**90,146**	**100,327**	**190,473**	**38,169**	**42,039**	**80,208**	**128,315**	**142,366**	**270,681**
島根									
1	69,921	75,299	145,220	9,413	9,663	19,076	79,334	84,962	164,296
2	75,735	82,006	157,741	10,782	11,866	22,648	86,517	93,872	180,389
計	**145,656**	**157,305**	**302,961**	**20,195**	**21,529**	**41,724**	**165,851**	**178,834**	**344,685**
岡山									
1	80,484	87,599	168,083	1,020	1,066	2,086	81,504	88,665	170,169
2	69,136	76,615	145,751	—	—	—	69,136	76,615	145,751
3	58,799	64,335	123,134	16,235	17,483	33,718	75,034	81,818	156,852
4	85,105	92,649	177,754	2,680	2,998	5,678	87,785	95,647	183,432

(2) 小選挙区投票者数（続）
ア 全体（国内＋在外）

都道府県	小選挙区別	市区 男	市区 女	市区 計	町村 男	町村 女	町村 計	合計 男	合計 女	合計 計
	5	61,442	65,920	127,362	7,539	7,949	15,488	68,981	73,869	142,850
	計	**354,966**	**387,118**	**742,084**	**27,474**	**29,496**	**56,970**	**382,440**	**416,614**	**799,054**
広島										
	1	79,464	89,234	168,698	—	—	—	79,464	89,234	168,698
	2	99,829	108,143	207,972	—	—	—	99,829	108,143	207,972
	3	82,591	88,271	170,862	6,324	6,777	13,101	88,915	95,048	183,963
	4	55,562	56,171	111,733	25,758	27,236	52,994	81,320	83,407	164,727
	5	61,316	66,764	128,080	1,873	2,001	3,874	63,189	68,765	131,954
	6	72,759	79,654	152,413	6,497	6,835	13,332	79,256	86,489	165,745
	7	91,367	97,222	188,589	—	—	—	91,367	97,222	188,589
	計	**542,888**	**585,459**	**1,128,347**	**40,452**	**42,849**	**83,301**	**583,340**	**628,308**	**1,211,648**
山口										
	1	82,361	90,406	172,767	—	—	—	82,361	90,406	172,767
	2	57,733	64,112	121,845	11,477	13,022	24,499	69,210	77,134	146,344
	3	59,260	67,096	126,356	887	1,132	2,019	60,147	68,228	128,375
	4	54,349	64,755	119,104	—	—	—	54,349	64,755	119,104
	計	**253,703**	**286,369**	**540,072**	**12,364**	**14,154**	**26,518**	**266,067**	**300,523**	**566,590**
徳島										
	1	78,416	87,694	166,110	17,175	19,247	36,422	95,591	106,941	202,532
	2	39,292	42,332	81,624	24,929	26,343	51,272	64,221	68,675	132,896
	計	**117,708**	**130,026**	**247,734**	**42,104**	**45,590**	**87,694**	**159,812**	**175,616**	**335,428**
香川										
	1	77,556	84,815	162,371	8,395	9,434	17,829	85,951	94,249	180,200
	2	55,787	61,389	117,176	16,531	17,731	34,262	72,318	79,120	151,438
	3	49,554	52,978	102,532	10,382	10,944	21,326	59,936	63,922	123,858
	計	**182,897**	**199,182**	**382,079**	**35,308**	**38,109**	**73,417**	**218,205**	**237,291**	**455,496**
愛媛										
	1	92,227	108,521	200,748	—	—	—	92,227	108,521	200,748
	2	48,326	54,837	103,163	13,306	14,885	28,191	61,632	69,722	131,354
	3	71,771	77,684	149,455	—	—	—	71,771	77,684	149,455
	4	50,930	56,971	107,901	18,036	19,997	38,033	68,966	76,968	145,934
	計	**263,254**	**298,013**	**561,267**	**31,342**	**34,882**	**66,224**	**294,596**	**332,895**	**627,491**
高知										
	1	68,513	82,902	151,415	6,889	7,786	14,675	75,402	90,688	166,090
	2	54,003	65,380	119,383	26,669	30,781	57,450	80,672	96,161	176,833
	計	**122,516**	**148,282**	**270,798**	**33,558**	**38,567**	**72,125**	**156,074**	**186,849**	**342,923**
福岡										
	1	101,848	113,698	215,546	—	—	—	101,848	113,698	215,546
	2	108,326	133,564	241,890	—	—	—	108,326	133,564	241,890
	3	112,281	129,119	241,400	—	—	—	112,281	129,119	241,400
	4	49,471	54,683	104,154	45,134	49,959	95,093	94,605	104,642	199,247
	5	110,008	123,734	233,742	6,722	7,321	14,043	116,730	131,055	247,785
	6	84,305	94,963	179,268	5,960	6,539	12,499	90,265	101,502	191,767
	7	66,963	76,007	142,970	4,172	4,540	8,712	71,135	80,547	151,682
	8	58,404	67,137	125,541	28,007	31,600	59,607	86,411	98,737	185,148
	9	90,114	103,636	193,750	—	—	—	90,114	103,636	193,750
	10	91,024	104,859	195,883	—	—	—	91,024	104,859	195,883

及び投票率に関する調（続）

都道府県	市区			町村			合計		
小選挙区別	男	女	計	男	女	計	男	女	計
11	30,022	34,259	64,281	35,655	39,396	75,051	65,677	73,655	139,332
計	**902,766**	**1,035,659**	**1,938,425**	**125,650**	**139,355**	**265,005**	**1,028,416**	**1,175,014**	**2,203,430**
佐賀									
1	71,669	80,983	152,652	16,617	18,297	34,914	88,286	99,280	187,566
2	78,876	88,739	167,615	18,707	20,779	39,486	97,583	109,518	207,101
計	**150,545**	**169,722**	**320,267**	**35,324**	**39,076**	**74,400**	**185,869**	**208,798**	**394,667**
長崎									
1	82,885	101,720	184,605	—	—	—	82,885	101,720	184,605
2	63,217	71,952	135,169	15,141	16,960	32,101	78,358	88,912	167,270
3	53,978	59,154	113,132	14,477	16,495	30,972	68,455	75,649	144,104
4	62,418	69,151	131,569	2,899	3,240	6,139	65,317	72,391	137,708
計	**262,498**	**301,977**	**564,475**	**32,517**	**36,695**	**69,212**	**295,015**	**338,672**	**633,687**
熊本									
1	103,737	119,014	222,751	—	—	—	103,737	119,014	222,751
2	75,438	87,180	162,618	10,323	11,389	21,712	85,761	98,569	184,330
3	40,681	45,073	85,754	45,815	49,330	95,145	86,496	94,403	180,899
4	83,108	93,671	176,779	26,535	29,159	55,694	109,643	122,830	232,473
計	**302,964**	**344,938**	**647,902**	**82,673**	**89,878**	**172,551**	**385,637**	**434,816**	**820,453**
大分									
1	96,973	107,977	204,950	—	—	—	96,973	107,977	204,950
2	70,239	78,397	148,636	6,508	6,722	13,230	76,747	85,119	161,866
3	76,319	88,130	164,449	7,389	8,184	15,573	83,708	96,314	180,022
計	**243,531**	**274,504**	**518,035**	**13,897**	**14,906**	**28,803**	**257,428**	**289,410**	**546,838**
宮崎									
1	82,080	93,871	175,951	6,168	6,888	13,056	88,248	100,759	189,007
2	44,114	50,267	94,381	28,326	30,969	59,295	72,440	81,236	153,676
3	59,120	67,214	126,334	6,923	7,969	14,892	66,043	75,183	141,226
計	**185,314**	**211,352**	**396,666**	**41,417**	**45,826**	**87,243**	**226,731**	**257,178**	**483,909**
鹿児島									
1	88,048	105,004	193,052	345	323	668	88,393	105,327	193,720
2	74,625	84,521	159,146	19,156	19,236	38,392	93,781	103,757	197,538
3	81,665	91,194	172,859	10,865	11,819	22,684	92,530	103,013	195,543
4	70,553	77,141	147,694	18,798	19,669	38,467	89,351	96,810	186,161
計	**314,891**	**357,860**	**672,751**	**49,164**	**51,047**	**100,211**	**364,055**	**408,907**	**772,962**
沖縄									
1	68,105	75,544	143,649	3,383	2,715	6,098	71,488	78,259	149,747
2	43,974	48,623	92,597	33,233	35,799	69,032	77,207	84,422	161,629
3	67,527	72,001	139,528	16,226	15,363	31,589	83,753	87,364	171,117
4	58,734	59,547	118,281	21,683	22,689	44,372	80,417	82,236	162,653
計	**238,340**	**255,715**	**494,055**	**74,525**	**76,566**	**151,091**	**312,865**	**332,281**	**645,146**
合計	**25,892,000**	**27,593,622**	**53,485,622**	**2,640,181**	**2,775,814**	**5,415,995**	**28,532,181**	**30,369,436**	**58,901,617**

(2) 小選挙区投票者数（続）
イ 在外

都道府県	市区			町村			合計		
小選挙区別	男	女	計	男	女	計	男	女	計
北海道									
1	21	33	54	—	—	—	21	33	54
2	17	18	35	—	—	—	17	18	35
3	23	18	41	—	—	—	23	18	41
4	8	11	19	3	2	5	11	13	24
5	16	15	31	2	—	2	18	15	33
6	11	13	24	6	5	11	17	18	35
7	3	5	8	1	2	3	4	7	11
8	7	14	21	—	3	3	7	17	24
9	7	10	17	2	5	7	9	15	24
10	10	9	19	—	4	4	10	13	23
11	6	6	12	5	6	11	11	12	23
12	4	7	11	5	4	9	9	11	20
計	**133**	**159**	**292**	**24**	**31**	**55**	**157**	**190**	**347**
青森									
1	5	6	11	—	2	2	5	8	13
2	6	8	14	2	3	5	8	11	19
3	4	10	14	2	1	3	6	11	17
計	**15**	**24**	**39**	**4**	**6**	10	**19**	**30**	**49**
岩手									
1	7	10	17	1	2	3	8	12	20
2	11	8	19	3	3	6	14	11	25
3	6	12	18	1	—	1	7	12	19
計	**24**	**30**	**54**	**5**	**5**	10	**29**	**35**	**64**
宮城									
1	20	41	61	—	—	—	20	41	61
2	12	26	38	—	—	—	12	26	38
3	7	6	13	4	6	10	11	12	23
4	3	4	7	5	5	10	8	9	17
5	1	3	4	1	1	2	2	4	6
6	8	9	17	—	—	—	8	9	17
計	**51**	**89**	**140**	**10**	**12**	**22**	**61**	**101**	**162**
秋田									
1	5	8	13	—	—	—	5	8	13
2	3	6	9	2	2	4	5	8	13
3	8	15	23	1	—	1	9	15	24
計	**16**	**29**	**45**	**3**	**2**	**5**	**19**	**31**	**50**
山形									
1	7	12	19	—	—	—	7	12	19
2	8	7	15	2	2	4	10	9	19
3	7	10	17	1	3	4	8	13	21
計	**22**	**29**	**51**	**3**	**5**	**8**	**25**	**34**	**59**
福島									
1	10	22	32	3	4	7	13	26	39
2	10	14	24	1	—	1	11	14	25
3	6	4	10	4	6	10	10	10	20
4	3	7	10	3	5	8	6	12	18
5	8	8	16	1	4	5	9	12	21
計	**37**	**55**	**92**	**12**	**19**	**31**	**49**	**74**	**123**

及び投票率に関する調（続）

都道府県 小選挙区別	市区 男	市区 女	市区 計	町村 男	町村 女	町村 計	合計 男	合計 女	合計 計
茨城									
1	15	15	30	1	—	1	16	15	31
2	11	14	25	—	2	2	11	16	27
3	30	30	60	2	4	6	32	34	66
4	7	10	17	—	—	—	7	10	17
5	13	9	22	5	1	6	18	10	28
6	47	37	84	—	—	—	47	37	84
7	7	17	24	1	—	1	8	17	25
計	**130**	**132**	**262**	**9**	**7**	**16**	**139**	**139**	**278**
栃木									
1	38	45	83	—	2	2	38	47	85
2	4	8	12	6	3	9	10	11	21
3	8	6	14	3	2	5	11	8	19
4	13	16	29	1	4	5	14	20	34
5	14	10	24	—	—	—	14	10	24
計	**77**	**85**	**162**	**10**	**11**	**21**	**87**	**96**	**183**
群馬									
1	16	27	43	—	2	2	16	29	45
2	8	13	21	2	1	3	10	14	24
3	11	7	18	5	5	10	16	12	28
4	14	13	27	—	—	—	14	13	27
5	12	12	24	4	4	8	16	16	32
計	**61**	**72**	**133**	**11**	**12**	**23**	**72**	**84**	**156**
埼玉									
1	50	43	93	—	—	—	50	43	93
2	55	40	95	—	—	—	55	40	95
3	43	40	83	—	—	—	43	40	83
4	60	54	114	—	—	—	60	54	114
5	34	37	71	—	—	—	34	37	71
6	31	36	67	2	—	2	33	36	69
7	33	50	83	—	—	—	33	50	83
8	55	52	107	2	4	6	57	56	113
9	33	33	66	3	4	7	36	37	73
10	14	22	36	4	15	19	18	37	55
11	12	17	29	1	2	3	13	19	32
12	28	28	56	—	—	—	28	28	56
13	24	21	45	—	1	1	24	22	46
14	23	22	45	2	6	8	25	28	53
15	51	46	97	—	—	—	51	46	97
計	**546**	**541**	**1,087**	**14**	**32**	**46**	**560**	**573**	**1,133**
千葉									
1	73	68	141	—	—	—	73	68	141
2	69	60	129	—	—	—	69	60	129
3	26	21	47	—	—	—	26	21	47
4	78	71	149	—	—	—	78	71	149
5	70	61	131	—	—	—	70	61	131
6	59	42	101	—	—	—	59	42	101
7	59	56	115	—	—	—	59	56	115
8	46	44	90	—	—	—	46	44	90
9	39	59	98	—	—	—	39	59	98
10	21	20	41	1	1	2	22	21	43

(2) 小選挙区投票者数（続）
イ 在外

都道府県 小選挙区別	市区 男	市区 女	市区 計	町村 男	町村 女	町村 計	合計 男	合計 女	合計 計
11	17	21	38	4	5	9	21	26	47
12	16	20	36	—	—	—	16	20	36
13	37	48	85	—	1	1	37	49	86
計	**610**	**591**	**1,201**	**5**	**7**	**12**	**615**	**598**	**1,213**
東京									
1	312	290	602	—	—	—	312	290	602
2	246	251	497	—	—	—	246	251	497
3	160	148	308	3	2	5	163	150	313
4	88	83	171	—	—	—	88	83	171
5	243	220	463	—	—	—	243	220	463
6	194	201	395	—	—	—	194	201	395
7	279	275	554	—	—	—	279	275	554
8	210	173	383	—	—	—	210	173	383
9	116	126	242	—	—	—	116	126	242
10	161	162	323	—	—	—	161	162	323
11	97	77	174	—	—	—	97	77	174
12	117	108	225	—	—	—	117	108	225
13	67	50	117	—	—	—	67	50	117
14	82	96	178	—	—	—	82	96	178
15	134	113	247	—	—	—	134	113	247
16	81	56	137	—	—	—	81	56	137
17	100	82	182	—	—	—	100	82	182
18	150	132	282	—	—	—	150	132	282
19	95	110	205	—	—	—	95	110	205
20	67	56	123	—	—	—	67	56	123
21	83	77	160	—	—	—	83	77	160
22	135	134	269	—	—	—	135	134	269
23	60	93	153	—	—	—	60	93	153
24	44	73	117	—	—	—	44	73	117
25	33	37	70	1	6	7	34	43	77
計	**3,354**	**3,223**	**6,577**	**4**	**8**	**12**	**3,358**	**3,231**	**6,589**
神奈川									
1	95	94	189	—	—	—	95	94	189
2	71	64	135	—	—	—	71	64	135
3	69	72	141	—	—	—	69	72	141
4	71	94	165	9	13	22	80	107	187
5	72	82	154	—	—	—	72	82	154
6	42	46	88	—	—	—	42	46	88
7	120	103	223	—	—	—	120	103	223
8	110	101	211	—	—	—	110	101	211
9	75	71	146	—	—	—	75	71	146
10	115	75	190	—	—	—	115	75	190
11	34	37	71	—	—	—	34	37	71
12	51	56	107	1	2	3	52	58	110
13	43	48	91	—	—	—	43	48	91
14	78	61	139	—	—	—	78	61	139
15	59	50	109	8	10	18	67	60	127
16	31	39	70	2	1	3	33	40	73
17	24	25	49	6	6	12	30	31	61
18	120	85	205	—	—	—	120	85	205
計	**1,280**	**1,203**	**2,483**	**26**	**32**	**58**	**1,306**	**1,235**	**2,541**

及び投票率に関する調（続）

都道府県 小選挙区別	市区 男	市区 女	市区 計	町村 男	町村 女	町村 計	合計 男	合計 女	合計 計
新潟									
1	14	33	47	—	—	—	14	33	47
2	6	8	14	1	1	2	7	9	16
3	8	11	19	—	1	1	8	12	20
4	10	8	18	—	—	—	10	8	18
5	13	18	31	1	—	1	14	18	32
6	8	20	28	—	—	—	8	20	28
計	**59**	**98**	**157**	**2**	**2**	**4**	**61**	**100**	**161**
富山									
1	12	12	24	—	—	—	12	12	24
2	12	7	19	1	4	5	13	11	24
3	8	11	19	—	—	—	8	11	19
計	**32**	**30**	**62**	**1**	**4**	**5**	**33**	**34**	**67**
石川									
1	11	21	32	—	—	—	11	21	32
2	11	17	28	—	—	—	11	17	28
3	1	6	7	2	5	7	3	11	14
計	**23**	**44**	**67**	**2**	**5**	**7**	**25**	**49**	**74**
福井									
1	14	17	31	—	—	—	14	17	31
2	9	10	19	—	2	2	9	12	21
計	**23**	**27**	**50**	**—**	**2**	**2**	**23**	**29**	**52**
山梨									
1	18	30	48	3	8	11	21	38	59
2	6	18	24	2	1	3	8	19	27
計	**24**	**48**	**72**	**5**	**9**	**14**	**29**	**57**	**86**
長野									
1	22	19	41	1	—	1	23	19	42
2	14	24	38	—	7	7	14	31	45
3	16	20	36	9	10	19	25	30	55
4	13	17	30	1	1	2	14	18	32
5	6	4	10	5	6	11	11	10	21
計	**71**	**84**	**155**	**16**	**24**	**40**	**87**	**108**	**195**
岐阜									
1	17	22	39	—	—	—	17	22	39
2	7	12	19	6	6	12	13	18	31
3	11	18	29	2	—	2	13	18	31
4	10	18	28	2	2	4	12	20	32
5	6	17	23	—	—	—	6	17	23
計	**51**	**87**	**138**	**10**	**8**	**18**	**61**	**95**	**156**
静岡									
1	24	27	51	—	—	—	24	27	51
2	14	14	28	1	2	3	15	16	31
3	21	22	43	—	—	—	21	22	43
4	22	22	44	—	—	—	22	22	44
5	29	25	54	1	5	6	30	30	60
6	17	17	34	7	9	16	24	26	50

(2) 小選挙区投票者数（続）
イ 在外

都道府県	小選挙区別	市区 男	市区 女	市区 計	町村 男	町村 女	町村 計	合計 男	合計 女	合計 計
	7	24	22	46	—	—	—	24	22	46
	8	48	25	73	—	—	—	48	25	73
	計	**199**	**174**	**373**	**9**	**16**	**25**	**208**	**190**	**398**
愛知										
	1	41	35	76	—	—	—	41	35	76
	2	52	51	103	—	—	—	52	51	103
	3	48	48	96	—	—	—	48	48	96
	4	32	24	56	—	—	—	32	24	56
	5	16	18	34	1	1	2	17	19	36
	6	31	38	69	—	—	—	31	38	69
	7	33	25	58	2	—	2	35	25	60
	8	16	23	39	3	5	8	19	28	47
	9	15	15	30	2	4	6	17	19	36
	10	19	17	36	4	4	8	23	21	44
	11	30	26	56	—	—	—	30	26	56
	12	25	33	58	—	—	—	25	33	58
	13	28	24	52	—	—	—	28	24	52
	14	9	10	19	5	3	8	14	13	27
	15	19	17	36	—	—	—	19	17	36
	計	**414**	**404**	**818**	**17**	**17**	**34**	**431**	**421**	**852**
三重										
	1	12	25	37	—	—	—	12	25	37
	2	19	19	38	—	—	—	19	19	38
	3	28	17	45	2	5	7	30	22	52
	4	10	13	23	2	6	8	12	19	31
	計	**69**	**74**	**143**	**4**	**11**	**15**	**73**	**85**	**158**
滋賀										
	1	20	22	42	—	—	—	20	22	42
	2	7	13	20	2	1	3	9	14	23
	3	15	11	26	—	—	—	15	11	26
	4	6	16	22	—	4	4	6	20	26
	計	**48**	**62**	**110**	**2**	**5**	**7**	**50**	**67**	**117**
京都										
	1	50	60	110	—	—	—	50	60	110
	2	38	47	85	—	—	—	38	47	85
	3	21	25	46	3	4	7	24	29	53
	4	21	35	56	1	1	2	22	36	58
	5	7	13	20	—	—	—	7	13	20
	6	21	34	55	1	5	6	22	39	61
	計	**158**	**214**	**372**	**5**	**10**	**15**	**163**	**224**	**387**
大阪										
	1	29	42	71	—	—	—	29	42	71
	2	32	29	61	—	—	—	32	29	61
	3	19	26	45	—	—	—	19	26	45
	4	34	36	70	—	—	—	34	36	70
	5	23	24	47	—	—	—	23	24	47
	6	18	32	50	—	—	—	18	32	50
	7	38	44	82	—	—	—	38	44	82
	8	38	51	89	—	—	—	38	51	89
	9	44	60	104	—	1	1	44	61	105

及び投票率に関する調（続）

都道府県 小選挙区別	市区 男	市区 女	市区 計	町村 男	町村 女	町村 計	合計 男	合計 女	合計 計
10	27	24	51	2	1	3	29	25	54
11	26	30	56	—	—	—	26	30	56
12	14	16	30	—	—	—	14	16	30
13	12	22	34	—	—	—	12	22	34
14	15	17	32	—	—	—	15	17	32
15	14	25	39	—	—	—	14	25	39
16	23	21	44	—	—	—	23	21	44
17	15	27	42	—	—	—	15	27	42
18	13	27	40	1	1	2	14	28	42
19	13	12	25	4	3	7	17	15	32
計	**447**	**565**	**1,012**	**7**	**6**	**13**	**454**	**571**	**1,025**
兵庫									
1	50	80	130	—	—	—	50	80	130
2	28	27	55	—	—	—	28	27	55
3	25	34	59	—	—	—	25	34	59
4	27	32	59	—	1	1	27	33	60
5	20	24	44	3	1	4	23	25	48
6	39	42	81	—	—	—	39	42	81
7	45	66	111	—	—	—	45	66	111
8	23	30	53	—	—	—	23	30	53
9	16	13	29	—	—	—	16	13	29
10	9	15	24	4	5	9	13	20	33
11	12	17	29	—	—	—	12	17	29
12	7	11	18	3	6	9	10	17	27
計	**301**	**391**	**692**	**10**	**13**	**23**	**311**	**404**	**715**
奈良									
1	39	53	92	—	—	—	39	53	92
2	14	13	27	8	13	21	22	26	48
3	12	14	26	1	2	3	13	16	29
計	**65**	**80**	**145**	**9**	**15**	**24**	**74**	**95**	**169**
和歌山									
1	10	13	23	—	—	—	10	13	23
2	2	8	10	1	2	3	3	10	13
3	4	5	9	1	7	8	5	12	17
計	**16**	**26**	**42**	**2**	**9**	**11**	**18**	**35**	**53**
鳥取									
1	9	12	21	—	2	2	9	14	23
2	9	9	18	3	4	7	12	13	25
計	**18**	**21**	**39**	**3**	**6**	**9**	**21**	**27**	**48**
島根									
1	7	15	22	1	2	3	8	17	25
2	1	5	6	—	2	2	1	7	8
計	**8**	**20**	**28**	**1**	**4**	**5**	**9**	**24**	**33**
岡山									
1	15	26	41	—	1	1	15	27	42
2	12	24	36	—	—	—	12	24	36
3	6	20	26	2	1	3	8	21	29
4	7	12	19	—	1	1	7	13	20

(2) 小選挙区投票者数（続）
イ 在外

都道府県 小選挙区別	市区 男	市区 女	市区 計	町村 男	町村 女	町村 計	合計 男	合計 女	合計 計
5	8	6	14	1	1	2	9	7	16
計	**48**	**88**	**136**	**3**	**4**	**7**	**51**	**92**	**143**
広島									
1	17	35	52	—	—	—	17	35	52
2	18	24	42	—	—	—	18	24	42
3	6	16	22	2	2	4	8	18	26
4	7	8	15	1	1	2	8	9	17
5	13	18	31	—	—	—	13	18	31
6	13	19	32	2	3	5	15	22	37
7	19	18	37	—	—	—	19	18	37
計	**93**	**138**	**231**	**5**	**6**	**11**	**98**	**144**	**242**
山口									
1	7	14	21	—	—	—	7	14	21
2	8	18	26	3	5	8	11	23	34
3	6	9	15	—	—	—	6	9	15
4	5	7	12	—	—	—	5	7	12
計	**26**	**48**	**74**	**3**	**5**	**8**	**29**	**53**	**82**
徳島									
1	6	16	22	3	1	4	9	17	26
2	4	3	7	2	5	7	6	8	14
計	**10**	**19**	**29**	**5**	**6**	**11**	**15**	**25**	**40**
香川									
1	8	18	26	—	3	3	8	21	29
2	4	8	12	3	4	7	7	12	19
3	5	5	10	2	2	4	7	7	14
計	**17**	**31**	**48**	**5**	**9**	**14**	**22**	**40**	**62**
愛媛									
1	12	16	28	—	—	—	12	16	28
2	2	7	9	1	3	4	3	10	13
3	5	13	18	—	—	—	5	13	18
4	3	4	7	2	2	4	5	6	11
計	**22**	**40**	**62**	**3**	**5**	**8**	**25**	**45**	**70**
高知									
1	7	14	21	—	2	2	7	16	23
2	1	11	12	2	3	5	3	14	17
計	**8**	**25**	**33**	**2**	**5**	**7**	**10**	**30**	**40**
福岡									
1	16	38	54	—	—	—	16	38	54
2	33	45	78	—	—	—	33	45	78
3	15	37	52	—	—	—	15	37	52
4	6	11	17	5	8	13	11	19	30
5	15	31	46	—	—	—	15	31	46
6	12	18	30	—	—	—	12	18	30
7	7	19	26	—	1	1	7	20	27
8	5	15	20	3	5	8	8	20	28
9	9	24	33	—	—	—	9	24	33
10	13	22	35	—	—	—	13	22	35

及び投票率に関する調（続）

都道府県 小選挙区別	市区 男	市区 女	市区 計	町村 男	町村 女	町村 計	合計 男	合計 女	合計 計
11	6	1	7	4	5	9	10	6	16
計	**137**	**261**	**398**	**12**	**19**	**31**	**149**	**280**	**429**
佐賀									
1	11	21	32	3	1	4	14	22	36
2	6	11	17	1	3	4	7	14	21
計	**17**	**32**	**49**	**4**	**4**	**8**	**21**	**36**	**57**
長崎									
1	11	22	33	—	—	—	11	22	33
2	6	6	12	4	—	4	10	6	16
3	3	9	12	1	1	2	4	10	14
4	3	9	12	—	—	—	3	9	12
計	**23**	**46**	**69**	**5**	**1**	**6**	**28**	**47**	**75**
熊本									
1	14	28	42	—	—	—	14	28	42
2	7	13	20	1	—	1	8	13	21
3	3	6	9	4	13	17	7	19	26
4	6	16	22	2	—	2	8	16	24
計	**30**	**63**	**93**	**7**	**13**	**20**	**37**	**76**	**113**
大分									
1	13	26	39	—	—	—	13	26	39
2	6	11	17	—	—	—	6	11	17
3	8	12	20	—	—	—	8	12	20
計	**27**	**49**	**76**	**—**	**—**	**—**	**27**	**49**	**76**
宮崎									
1	15	19	34	—	1	1	15	20	35
2	1	5	6	—	1	1	1	6	7
3	3	7	10	—	—	—	3	7	10
計	**19**	**31**	**50**	**—**	**2**	**2**	**19**	**33**	**52**
鹿児島									
1	19	23	42	—	—	—	19	23	42
2	7	10	17	1	—	1	8	10	18
3	14	22	36	1	1	2	15	23	38
4	6	12	18	—	—	—	6	12	18
計	**46**	**67**	**113**	**2**	**1**	**3**	**48**	**68**	**116**
沖縄									
1	17	25	42	—	1	1	17	26	43
2	3	7	10	4	12	16	7	19	26
3	8	16	24	3	6	9	11	22	33
4	5	5	10	2	4	6	7	9	16
計	**33**	**53**	**86**	**9**	**23**	**32**	**42**	**76**	**118**
合計	**8,938**	**9,702**	**18,640**	**310**	**458**	**768**	**9,248**	**10,160**	**19,408**

(3) 小選挙区棄権者数
ア 全体（国内＋在外）

都道府県	市区			町村			合計		
小選挙区別	男	女	計	男	女	計	男	女	計
北海道									
1	81,588	102,734	184,322	—	—	—	81,588	102,734	184,322
2	101,623	116,805	218,428	—	—	—	101,623	116,805	218,428
3	96,089	111,768	207,857	—	—	—	96,089	111,768	207,857
4	52,448	65,198	117,646	11,227	12,506	23,733	63,675	77,704	141,379
5	84,430	95,991	180,421	2,632	3,085	5,717	87,062	99,076	186,138
6	68,657	86,844	155,501	10,537	13,011	23,548	79,194	99,855	179,049
7	35,257	41,417	76,674	16,506	17,713	34,219	51,763	59,130	110,893
8	48,632	59,985	108,617	16,902	18,660	35,562	65,534	78,645	144,179
9	59,038	63,877	122,915	16,219	17,705	33,924	75,257	81,582	156,839
10	34,668	42,741	77,409	10,202	12,590	22,792	44,870	55,331	100,201
11	27,384	30,778	58,162	21,294	24,121	45,415	48,678	54,899	103,577
12	35,913	41,181	77,094	17,812	20,090	37,902	53,725	61,271	114,996
計	**725,727**	**859,319**	**1,585,046**	**123,331**	**139,481**	**262,812**	**849,058**	**998,800**	**1,847,858**
青森									
1	63,848	77,064	140,912	11,683	12,202	23,885	75,531	89,266	164,797
2	59,395	65,889	125,284	26,157	29,437	55,594	85,552	95,326	180,878
3	58,301	71,108	129,409	14,866	18,095	32,961	73,167	89,203	162,370
計	**181,544**	**214,061**	**395,605**	**52,706**	**59,734**	112,440	**234,250**	**273,795**	**508,045**
岩手									
1	46,592	54,300	100,892	9,230	10,693	19,923	55,822	64,993	120,815
2	49,329	54,180	103,509	20,858	22,491	43,349	70,187	76,671	146,858
3	64,757	72,133	136,890	3,600	3,913	7,513	68,357	76,046	144,403
計	**160,678**	**180,613**	**341,291**	**33,688**	**37,097**	70,785	**194,366**	**217,710**	**412,076**
宮城									
1	93,910	105,702	199,612	—	—	—	93,910	105,702	199,612
2	101,549	109,684	211,233	—	—	—	101,549	109,684	211,233
3	32,863	34,584	67,447	26,225	27,664	53,889	59,088	62,248	121,336
4	29,296	30,393	59,689	20,795	21,280	42,075	50,091	51,673	101,764
5	39,251	41,499	80,750	13,045	13,855	26,900	52,296	55,354	107,650
6	52,085	56,052	108,137	—	—	—	52,085	56,052	108,137
計	**348,954**	**377,914**	**726,868**	**60,065**	**62,799**	**122,864**	**409,019**	**440,713**	**849,732**
秋田									
1	50,145	59,403	109,548	—	—	—	50,145	59,403	109,548
2	37,899	45,021	82,920	7,646	9,672	17,318	45,545	54,693	100,238
3	58,376	69,762	128,138	5,930	7,279	13,209	64,306	77,041	141,347
計	**146,420**	**174,186**	**320,606**	**13,576**	**16,951**	**30,527**	**159,996**	**191,137**	**351,133**
山形									
1	51,134	58,434	109,568	3,347	3,832	7,179	54,481	62,266	116,747
2	37,909	41,948	79,857	12,974	14,813	27,787	50,883	56,761	107,644
3	35,978	42,414	78,392	9,225	10,936	20,161	45,203	53,350	98,553
計	**125,021**	**142,796**	**267,817**	**25,546**	**29,581**	**55,127**	**150,567**	**172,377**	**322,944**
福島									
1	70,532	74,887	145,419	6,694	7,189	13,883	77,226	82,076	159,302
2	74,864	78,516	153,380	1,344	1,320	2,664	76,208	79,836	156,044
3	27,630	27,981	55,611	19,327	20,015	39,342	46,957	47,996	94,953
4	25,106	28,555	53,661	14,295	15,882	30,177	39,401	44,437	83,838
5	68,485	71,354	139,839	13,180	13,511	26,691	81,665	84,865	166,530
計	**266,617**	**281,293**	**547,910**	**54,840**	**57,917**	**112,757**	**321,457**	**339,210**	**660,667**

及び投票率に関する調（続）

都道府県 小選挙区別	市区 男	市区 女	市区 計	町村 男	町村 女	町村 計	合計 男	合計 女	合計 計
茨城									
1	90,146	97,775	187,921	3,857	4,083	7,940	94,003	101,858	195,861
2	79,046	78,145	157,191	10,411	10,806	21,217	89,457	88,951	178,408
3	70,760	74,511	145,271	17,632	18,133	35,765	88,392	92,644	181,036
4	58,857	62,088	120,945	2,632	2,964	5,596	61,489	65,052	126,541
5	48,768	50,137	98,905	6,819	7,167	13,986	55,587	57,304	112,891
6	105,011	105,868	210,879	—	—	—	105,011	105,868	210,879
7	61,301	60,482	121,783	9,464	9,170	18,634	70,765	69,652	140,417
計	**513,889**	**529,006**	**1,042,895**	**50,815**	**52,323**	**103,138**	**564,704**	**581,329**	**1,146,033**
栃木									
1	95,948	98,762	194,710	6,011	6,185	12,196	101,959	104,947	206,906
2	51,364	54,958	106,322	7,568	7,610	15,178	58,932	62,568	121,500
3	48,749	50,910	99,659	7,714	8,147	15,861	56,463	59,057	115,520
4	67,411	68,097	135,508	21,560	22,530	44,090	88,971	90,627	179,598
5	67,270	72,063	139,333	—	—	—	67,270	72,063	139,333
計	**330,742**	**344,790**	**675,532**	**42,853**	**44,472**	**87,325**	**373,595**	**389,262**	**762,857**
群馬									
1	80,024	87,675	167,699	4,966	5,505	10,471	84,990	93,180	178,170
2	72,971	76,784	149,755	7,100	7,430	14,530	80,071	84,214	164,285
3	53,701	52,376	106,077	17,712	16,975	34,687	71,413	69,351	140,764
4	62,396	66,050	128,446	208	229	437	62,604	66,279	128,883
5	46,880	49,790	96,670	17,216	18,306	35,522	64,096	68,096	132,192
計	**315,972**	**332,675**	**648,647**	**47,202**	**48,445**	**95,647**	**363,174**	**381,120**	**744,294**
埼玉									
1	100,646	106,514	207,160	—	—	—	100,646	106,514	207,160
2	118,475	115,130	233,605	—	—	—	118,475	115,130	233,605
3	111,851	110,758	222,609	—	—	—	111,851	110,758	222,609
4	88,476	87,560	176,036	—	—	—	88,476	87,560	176,036
5	84,509	88,098	172,607	—	—	—	84,509	88,098	172,607
6	87,770	92,690	180,460	8,832	8,711	17,543	96,602	101,401	198,003
7	101,333	105,661	206,994	—	—	—	101,333	105,661	206,994
8	70,978	73,786	144,764	6,726	6,919	13,645	77,704	80,705	158,409
9	79,661	83,304	162,965	8,524	8,827	17,351	88,185	92,131	180,316
10	46,543	47,901	94,444	21,115	21,648	42,763	67,658	69,549	137,207
11	56,951	60,012	116,963	23,805	25,065	48,870	80,756	85,077	165,833
12	80,930	83,430	164,360	—	—	—	80,930	83,430	164,360
13	86,625	90,930	177,555	6,402	6,487	12,889	93,027	97,417	190,444
14	95,198	94,348	189,546	15,424	15,848	31,272	110,622	110,196	220,818
15	99,596	96,423	196,019	—	—	—	99,596	96,423	196,019
計	**1,309,542**	**1,336,545**	**2,646,087**	**90,828**	**93,505**	**184,333**	**1,400,370**	**1,430,050**	**2,830,420**
千葉									
1	97,692	98,131	195,823	—	—	—	97,692	98,131	195,823
2	103,661	105,173	208,834	—	—	—	103,661	105,173	208,834
3	82,630	77,569	160,199	—	—	—	82,630	77,569	160,199
4	109,008	110,062	219,070	—	—	—	109,008	110,062	219,070
5	104,700	102,143	206,843	—	—	—	104,700	102,143	206,843
6	86,195	87,540	173,735	—	—	—	86,195	87,540	173,735
7	97,224	100,101	197,325	—	—	—	97,224	100,101	197,325
8	90,730	95,077	185,807	—	—	—	90,730	95,077	185,807
9	95,523	95,866	191,389	—	—	—	95,523	95,866	191,389
10	70,198	74,360	144,558	7,282	7,531	14,813	77,480	81,891	159,371

(3) 小選挙区棄権者数（続）
ア 全体（国内＋在外）

都道府県	市区			町村			合計		
小選挙区別	男	女	計	男	女	計	男	女	計
11	62,367	64,291	126,658	21,540	22,741	44,281	83,907	87,032	170,939
12	89,261	90,317	179,578	1,171	1,310	2,481	90,432	91,627	182,059
13	86,410	88,287	174,697	7,416	7,606	15,022	93,826	95,893	189,719
計	**1,175,599**	**1,188,917**	**2,364,516**	**37,409**	**39,188**	**76,597**	**1,213,008**	**1,228,105**	**2,441,113**
東京									
1	98,003	104,296	202,299	—	—	—	98,003	104,296	202,299
2	86,190	95,255	181,445	—	—	—	86,190	95,255	181,445
3	87,271	93,699	180,970	4,000	3,675	7,675	91,271	97,374	188,645
4	109,801	106,198	215,999	—	—	—	109,801	106,198	215,999
5	84,209	101,539	185,748	—	—	—	84,209	101,539	185,748
6	86,346	98,922	185,268	—	—	—	86,346	98,922	185,268
7	97,860	102,198	200,058	—	—	—	97,860	102,198	200,058
8	88,352	97,202	185,554	—	—	—	88,352	97,202	185,554
9	96,713	105,740	202,453	—	—	—	96,713	105,740	202,453
10	105,303	103,101	208,404	—	—	—	105,303	103,101	208,404
11	102,388	105,923	208,311	—	—	—	102,388	105,923	208,311
12	99,009	97,902	196,911	—	—	—	99,009	97,902	196,911
13	119,432	116,462	235,894	—	—	—	119,432	116,462	235,894
14	103,832	101,259	205,091	—	—	—	103,832	101,259	205,091
15	86,139	88,883	175,022	—	—	—	86,139	88,883	175,022
16	115,368	109,839	225,207	—	—	—	115,368	109,839	225,207
17	112,637	110,763	223,400	—	—	—	112,637	110,763	223,400
18	87,815	90,783	178,598	—	—	—	87,815	90,783	178,598
19	84,995	90,666	175,661	—	—	—	84,995	90,666	175,661
20	88,159	92,645	180,804	—	—	—	88,159	92,645	180,804
21	91,249	94,147	185,396	—	—	—	91,249	94,147	185,396
22	92,722	98,725	191,447	—	—	—	92,722	98,725	191,447
23	92,382	98,698	191,080	—	—	—	92,382	98,698	191,080
24	100,323	99,890	200,213	—	—	—	100,323	99,890	200,213
25	82,299	82,470	164,769	10,805	10,812	21,617	93,104	93,282	186,386
計	**2,398,797**	**2,487,205**	**4,886,002**	**14,805**	**14,487**	**29,292**	**2,413,602**	**2,501,692**	**4,915,294**
神奈川									
1	97,877	99,002	196,879	—	—	—	97,877	99,002	196,879
2	94,905	96,969	191,874	—	—	—	94,905	96,969	191,874
3	108,060	101,470	209,530	—	—	—	108,060	101,470	209,530
4	53,966	63,570	117,536	4,450	5,450	9,900	58,416	69,020	127,436
5	98,881	106,456	205,337	—	—	—	98,881	106,456	205,337
6	81,615	86,545	168,160	—	—	—	81,615	86,545	168,160
7	93,639	97,004	190,643	—	—	—	93,639	97,004	190,643
8	82,820	91,033	173,853	—	—	—	82,820	91,033	173,853
9	68,192	68,901	137,093	—	—	—	68,192	68,901	137,093
10	113,651	98,000	211,651	—	—	—	113,651	98,000	211,651
11	88,649	90,525	179,174	—	—	—	88,649	90,525	179,174
12	77,413	80,894	158,307	10,284	9,751	20,035	87,697	90,645	178,342
13	105,184	103,415	208,599	—	—	—	105,184	103,415	208,599
14	102,167	100,486	202,653	—	—	—	102,167	100,486	202,653
15	89,763	92,388	182,151	9,544	10,374	19,918	99,307	102,762	202,069
16	98,708	93,404	192,112	8,481	7,485	15,966	107,189	100,889	208,078
17	71,346	74,571	145,917	17,736	19,040	36,776	89,082	93,611	182,693
18	96,451	96,499	192,950	—	—	—	96,451	96,499	192,950
計	**1,623,287**	**1,641,132**	**3,264,419**	**50,495**	**52,100**	**102,595**	**1,673,782**	**1,693,232**	**3,367,014**

及び投票率に関する調（続）

都道府県 小選挙区別	市区 男	市区 女	市区 計	町村 男	町村 女	町村 計	合計 男	合計 女	合計 計
新潟									
1	86,196	99,337	185,533	—	—	—	86,196	99,337	185,533
2	47,475	55,896	103,371	2,025	2,175	4,200	49,500	58,071	107,571
3	45,000	51,634	96,634	3,577	4,065	7,642	48,577	55,699	104,276
4	49,792	57,269	107,061	1,480	1,634	3,114	51,272	58,903	110,175
5	44,885	48,371	93,256	1,281	1,235	2,516	46,166	49,606	95,772
6	40,613	45,125	85,738	931	1,241	2,172	41,544	46,366	87,910
計	**313,961**	**357,632**	**671,593**	**9,294**	**10,350**	**19,644**	**323,255**	**367,982**	**691,237**
富山									
1	60,225	67,157	127,382	—	—	—	60,225	67,157	127,382
2	39,710	44,129	83,839	13,595	15,861	29,456	53,305	59,990	113,295
3	70,356	78,986	149,342	—	—	—	70,356	78,986	149,342
計	**170,291**	**190,272**	**360,563**	**13,595**	**15,861**	**29,456**	**183,886**	**206,133**	**390,019**
石川									
1	85,187	94,599	179,786	—	—	—	85,187	94,599	179,786
2	68,656	73,182	141,838	453	398	851	69,109	73,580	142,689
3	18,966	22,183	41,149	19,489	21,969	41,458	38,455	44,152	82,607
計	**172,809**	**189,964**	**362,773**	**19,942**	**22,367**	**42,309**	**192,751**	**212,331**	**405,082**
福井									
1	73,996	82,314	156,310	2,746	2,953	5,699	76,742	85,267	162,009
2	41,617	44,737	86,354	9,878	11,118	20,996	51,495	55,855	107,350
計	**115,613**	**127,051**	**242,664**	**12,624**	**14,071**	**26,695**	**128,237**	**141,122**	**269,359**
山梨									
1	73,376	77,531	150,907	10,230	10,795	21,025	83,606	88,326	171,932
2	40,435	43,209	83,644	7,850	7,340	15,190	48,285	50,549	98,834
計	**113,811**	**120,740**	**234,551**	**18,080**	**18,135**	**36,215**	**131,891**	**138,875**	**270,766**
長野									
1	75,293	84,061	159,354	5,433	6,507	11,940	80,726	90,568	171,294
2	66,470	74,340	140,810	10,940	12,448	23,388	77,410	86,788	164,198
3	64,397	69,688	134,085	13,570	14,728	28,298	77,967	84,416	162,383
4	37,858	40,002	77,860	9,273	10,546	19,819	47,131	50,548	97,679
5	28,476	31,734	60,210	18,618	20,512	39,130	47,094	52,246	99,340
計	**272,494**	**299,825**	**572,319**	**57,834**	**64,741**	**122,575**	**330,328**	**364,566**	**694,894**
岐阜									
1	72,987	82,496	155,483	—	—	—	72,987	82,496	155,483
2	34,761	38,580	73,341	28,005	30,642	58,647	62,766	69,222	131,988
3	80,601	85,911	166,512	12,395	13,347	25,742	92,996	99,258	192,254
4	44,361	48,350	92,711	8,860	9,573	18,433	53,221	57,923	111,144
5	48,605	53,479	102,084	—	—	—	48,605	53,479	102,084
計	**281,315**	**308,816**	**590,131**	**49,260**	**53,562**	**102,822**	**330,575**	**362,378**	**692,953**
静岡									
1	91,264	98,453	189,717	—	—	—	91,264	98,453	189,717
2	76,402	81,693	158,095	6,203	6,168	12,371	82,605	87,861	170,466
3	74,303	75,925	150,228	2,572	2,849	5,421	76,875	78,774	155,649
4	77,640	82,316	159,956	—	—	—	77,640	82,316	159,956
5	94,176	94,720	188,896	10,074	10,224	20,298	104,250	104,944	209,194
6	74,696	81,168	155,864	19,582	21,084	40,666	94,278	102,252	196,530

(3) 小選挙区棄権者数（続）
ア 全体（国内＋在外）

都道府県	市区			町村			合計		
小選挙区別	男	女	計	男	女	計	男	女	計
7	65,788	69,928	135,716	—	—	—	65,788	69,928	135,716
8	78,098	81,735	159,833	—	—	—	78,098	81,735	159,833
計	**632,367**	**665,938**	**1,298,305**	**38,431**	**40,325**	**78,756**	**670,798**	**706,263**	**1,377,061**
愛知									
1	98,827	103,375	202,202	—	—	—	98,827	103,375	202,202
2	89,858	98,453	188,311	—	—	—	89,858	98,453	188,311
3	92,767	98,460	191,227	—	—	—	92,767	98,460	191,227
4	94,905	95,146	190,051	—	—	—	94,905	95,146	190,051
5	107,849	108,033	215,882	3,116	2,925	6,041	110,965	110,958	221,923
6	98,129	98,799	196,928	—	—	—	98,129	98,799	196,928
7	83,044	87,344	170,388	6,913	7,078	13,991	89,957	94,422	184,379
8	68,383	69,142	137,525	25,656	27,069	52,725	94,039	96,211	190,250
9	82,068	87,369	169,437	14,934	14,764	29,698	97,002	102,133	199,135
10	85,401	92,707	178,108	10,134	10,428	20,562	95,535	103,135	198,670
11	72,673	70,124	142,797	—	—	—	72,673	70,124	142,797
12	83,392	85,753	169,145	—	—	—	83,392	85,753	169,145
13	81,974	80,515	162,489	—	—	—	81,974	80,515	162,489
14	47,840	50,528	98,368	6,451	7,059	13,510	54,291	57,587	111,878
15	71,733	74,402	146,135	—	—	—	71,733	74,402	146,135
計	**1,258,843**	**1,300,150**	**2,558,993**	**67,204**	**69,323**	**136,527**	**1,326,047**	**1,369,473**	**2,695,520**
三重									
1	77,214	84,955	162,169	—	—	—	77,214	84,955	162,169
2	90,898	93,400	184,298	—	—	—	90,898	93,400	184,298
3	75,078	76,989	152,067	16,270	16,824	33,094	91,348	93,813	185,161
4	35,946	41,255	77,201	18,849	20,510	39,359	54,795	61,765	116,560
計	**279,136**	**296,599**	**575,735**	**35,119**	**37,334**	**72,453**	**314,255**	**333,933**	**648,188**
滋賀									
1	62,501	70,794	133,295	—	—	—	62,501	70,794	133,295
2	48,220	50,804	99,024	7,013	7,281	14,294	55,233	58,085	113,318
3	57,479	59,374	116,853	—	—	—	57,479	59,374	116,853
4	58,012	60,744	118,756	4,933	4,888	9,821	62,945	65,632	128,577
計	**226,212**	**241,716**	**467,928**	**11,946**	**12,169**	**24,115**	**238,158**	**253,885**	**492,043**
京都									
1	78,557	93,613	172,170	—	—	—	78,557	93,613	172,170
2	52,154	61,344	113,498	—	—	—	52,154	61,344	113,498
3	75,425	84,319	159,744	2,262	2,485	4,747	77,687	86,804	164,491
4	79,060	91,036	170,096	1,745	1,971	3,716	80,805	93,007	173,812
5	42,806	46,706	89,512	3,298	3,843	7,141	46,104	50,549	96,653
6	82,428	91,917	174,345	11,697	12,762	24,459	94,125	104,679	198,804
計	**410,430**	**468,935**	**879,365**	**19,002**	**21,061**	**40,063**	**429,432**	**489,996**	**919,428**
大阪									
1	95,946	103,895	199,841	—	—	—	95,946	103,895	199,841
2	92,276	100,007	192,283	—	—	—	92,276	100,007	192,283
3	88,891	80,638	169,529	—	—	—	88,891	80,638	169,529
4	81,821	88,301	170,122	—	—	—	81,821	88,301	170,122
5	102,647	100,267	202,914	—	—	—	102,647	100,267	202,914
6	87,942	90,884	178,826	—	—	—	87,942	90,884	178,826
7	74,039	78,983	153,022	—	—	—	74,039	78,983	153,022
8	64,080	71,612	135,692	—	—	—	64,080	71,612	135,692
9	84,849	92,830	177,679	4,184	4,827	9,011	89,033	97,657	186,690

及び投票率に関する調（続）

都道府県 小選挙区別	市区 男	市区 女	市区 計	町村 男	町村 女	町村 計	合計 男	合計 女	合計 計
10	52,081	57,311	109,392	3,851	4,508	8,359	55,932	61,819	117,751
11	75,433	81,782	157,215	—	—	—	75,433	81,782	157,215
12	74,901	77,821	152,722	—	—	—	74,901	77,821	152,722
13	91,627	94,775	186,402	—	—	—	91,627	94,775	186,402
14	89,181	99,463	188,644	—	—	—	89,181	99,463	188,644
15	75,869	85,306	161,175	5,501	5,963	11,464	81,370	91,269	172,639
16	70,137	75,057	145,194	—	—	—	70,137	75,057	145,194
17	71,167	79,111	150,278	—	—	—	71,167	79,111	150,278
18	94,455	103,625	198,080	3,097	3,328	6,425	97,552	106,953	204,505
19	56,187	61,256	117,443	10,920	12,006	22,926	67,107	73,262	140,369
計	**1,523,529**	**1,622,924**	**3,146,453**	**27,553**	**30,632**	**58,185**	**1,551,082**	**1,653,556**	**3,204,638**
兵庫									
1	79,603	95,565	175,168	—	—	—	79,603	95,565	175,168
2	90,449	98,609	189,058	—	—	—	90,449	98,609	189,058
3	65,876	77,877	143,753	—	—	—	65,876	77,877	143,753
4	88,700	96,578	185,278	2,706	2,830	5,536	91,406	99,408	190,814
5	58,101	66,458	124,559	7,879	8,991	16,870	65,980	75,449	141,429
6	95,151	111,481	206,632	—	—	—	95,151	111,481	206,632
7	83,172	100,704	183,876	—	—	—	83,172	100,704	183,876
8	96,607	101,022	197,629	—	—	—	96,607	101,022	197,629
9	80,689	89,257	169,946	—	—	—	80,689	89,257	169,946
10	69,122	73,688	142,810	12,551	13,161	25,712	81,673	86,849	168,522
11	99,814	106,107	205,921	—	—	—	99,814	106,107	205,921
12	39,412	42,222	81,634	17,139	18,279	35,418	56,551	60,501	117,052
計	**946,696**	**1,059,568**	**2,006,264**	**40,275**	**43,261**	**83,536**	**986,971**	**1,102,829**	**2,089,800**
奈良									
1	69,628	83,257	152,885	—	—	—	69,628	83,257	152,885
2	39,930	45,273	85,203	33,851	39,518	73,369	73,781	84,791	158,572
3	63,495	72,840	136,335	7,347	8,389	15,736	70,842	81,229	152,071
計	**173,053**	**201,370**	**374,423**	**41,198**	**47,907**	**89,105**	**214,251**	**249,277**	**463,528**
和歌山									
1	64,686	73,330	138,016	—	—	—	64,686	73,330	138,016
2	43,077	50,056	93,133	4,026	4,985	9,011	47,103	55,041	102,144
3	19,902	22,886	42,788	23,921	27,598	51,519	43,823	50,484	94,307
計	**127,665**	**146,272**	**273,937**	**27,947**	**32,583**	**60,530**	**155,612**	**178,855**	**334,467**
鳥取									
1	42,358	46,239	88,597	6,069	6,725	12,794	48,427	52,964	101,391
2	30,324	34,316	64,640	13,430	15,237	28,667	43,754	49,553	93,307
計	**72,682**	**80,555**	**153,237**	**19,499**	**21,962**	**41,461**	**92,181**	**102,517**	**194,698**
島根									
1	44,943	51,071	96,014	3,732	4,295	8,027	48,675	55,366	104,041
2	48,215	55,008	103,223	3,612	4,425	8,037	51,827	59,433	111,260
計	**93,158**	**106,079**	**199,237**	**7,344**	**8,720**	**16,064**	**100,502**	**114,799**	**215,301**
岡山									
1	91,406	101,023	192,429	728	836	1,564	92,134	101,859	193,993
2	67,266	76,054	143,320	—	—	—	67,266	76,054	143,320
3	43,795	49,489	93,284	9,565	10,867	20,432	53,360	60,356	113,716
4	94,272	99,597	193,869	2,158	2,369	4,527	96,430	101,966	198,396

(3) 小選挙区棄権者数（続）
ア 全体（国内＋在外）

都道府県	市区			町村			合計		
小選挙区別	男	女	計	男	女	計	男	女	計
5	51,752	57,375	109,127	5,101	5,858	10,959	56,853	63,233	120,086
計	**348,491**	**383,538**	**732,029**	**17,552**	**19,930**	**37,482**	**366,043**	**403,468**	**769,511**
広島									
1	77,815	85,488	163,303	—	—	—	77,815	85,488	163,303
2	93,680	102,357	196,037	—	—	—	93,680	102,357	196,037
3	80,748	88,186	168,934	3,443	3,858	7,301	84,191	92,044	176,235
4	50,223	49,486	99,709	22,011	23,334	45,345	72,234	72,820	145,054
5	51,696	56,124	107,820	1,078	1,182	2,260	52,774	57,306	110,080
6	56,380	64,500	120,880	3,393	4,136	7,529	59,773	68,636	128,409
7	92,865	100,681	193,546	—	—	—	92,865	100,681	193,546
計	**503,407**	**546,822**	**1,050,229**	**29,925**	**32,510**	**62,435**	**533,332**	**579,332**	**1,112,664**
山口									
1	87,568	95,874	183,442	—	—	—	87,568	95,874	183,442
2	55,680	62,471	118,151	8,936	10,121	19,057	64,616	72,592	137,208
3	59,252	67,644	126,896	349	419	768	59,601	68,063	127,664
4	57,884	67,870	125,754	—	—	—	57,884	67,870	125,754
計	**260,384**	**293,859**	**554,243**	**9,285**	**10,540**	**19,825**	**269,669**	**304,399**	**574,068**
徳島									
1	65,415	72,781	138,196	10,053	11,349	21,402	75,468	84,130	159,598
2	36,129	41,701	77,830	23,505	26,424	49,929	59,634	68,125	127,759
計	**101,544**	**114,482**	**216,026**	**33,558**	**37,773**	**71,331**	**135,102**	**152,255**	**287,357**
香川									
1	59,020	65,233	124,253	4,272	4,571	8,843	63,292	69,804	133,096
2	39,978	43,645	83,623	11,334	12,335	23,669	51,312	55,980	107,292
3	46,159	49,934	96,093	9,403	10,679	20,082	55,562	60,613	116,175
計	**145,157**	**158,812**	**303,969**	**25,009**	**27,585**	**52,594**	**170,166**	**186,397**	**356,563**
愛媛									
1	85,675	98,898	184,573	—	—	—	85,675	98,898	184,573
2	45,249	52,185	97,434	9,622	10,711	20,333	54,871	62,896	117,767
3	52,833	58,000	110,833	—	—	—	52,833	58,000	110,833
4	37,115	43,282	80,397	9,458	10,875	20,333	46,573	54,157	100,730
計	**220,872**	**252,365**	**473,237**	**19,080**	**21,586**	**40,666**	**239,952**	**273,951**	**513,903**
高知									
1	64,111	71,010	135,121	4,415	4,842	9,257	68,526	75,852	144,378
2	40,080	41,349	81,429	14,201	15,089	29,290	54,281	56,438	110,719
計	**104,191**	**112,359**	**216,550**	**18,616**	**19,931**	**38,547**	**122,807**	**132,290**	**255,097**
福岡									
1	114,976	122,693	237,669	—	—	—	114,976	122,693	237,669
2	93,821	113,841	207,662	—	—	—	93,821	113,841	207,662
3	94,465	107,738	202,203	—	—	—	94,465	107,738	202,203
4	36,618	42,267	78,885	44,507	46,576	91,083	81,125	88,843	169,968
5	92,189	102,035	194,224	5,829	6,655	12,484	98,018	108,690	206,708
6	79,842	91,392	171,234	5,480	6,150	11,630	85,322	97,542	182,864
7	59,759	70,069	129,828	3,498	3,725	7,223	63,257	73,794	137,051
8	53,608	62,131	115,739	22,421	25,750	48,171	76,029	87,881	163,910
9	87,778	98,749	186,527	—	—	—	87,778	98,749	186,527
10	98,761	113,415	212,176	—	—	—	98,761	113,415	212,176

及び投票率に関する調（続）

都道府県 小選挙区別	市区 男	市区 女	市区 計	町村 男	町村 女	町村 計	合計 男	合計 女	合計 計
11	25,987	29,594	55,581	29,507	32,256	61,763	55,494	61,850	117,344
計	**837,804**	**953,924**	**1,791,728**	**111,242**	**121,112**	**232,354**	**949,046**	**1,075,036**	**2,024,082**
佐賀									
1	57,811	66,249	124,060	10,581	11,585	22,166	68,392	77,834	146,226
2	52,461	60,573	113,034	9,520	11,275	20,795	61,981	71,848	133,829
計	**110,272**	**126,822**	**237,094**	**20,101**	**22,860**	**42,961**	**130,373**	**149,682**	**280,055**
長崎									
1	68,399	81,135	149,534	—	—	—	68,399	81,135	149,534
2	46,555	53,981	100,536	11,838	13,654	25,492	58,393	67,635	126,028
3	34,992	40,199	75,191	8,103	9,127	17,230	43,095	49,326	92,421
4	49,719	57,482	107,201	2,365	2,730	5,095	52,084	60,212	112,296
計	**199,665**	**232,797**	**432,462**	**22,306**	**25,511**	**47,817**	**221,971**	**258,308**	**480,279**
熊本									
1	91,695	106,592	198,287	—	—	—	91,695	106,592	198,287
2	55,122	62,846	117,968	5,603	6,283	11,886	60,725	69,129	129,854
3	31,622	35,558	67,180	32,222	34,995	67,217	63,844	70,553	134,397
4	65,093	76,480	141,573	13,557	16,683	30,240	78,650	93,163	171,813
計	**243,532**	**281,476**	**525,008**	**51,382**	**57,961**	**109,343**	**294,914**	**339,437**	**634,351**
大分									
1	85,726	94,793	180,519	—	—	—	85,726	94,793	180,519
2	44,926	53,748	98,674	3,286	3,953	7,239	48,212	57,701	105,913
3	52,709	59,352	112,061	4,540	5,077	9,617	57,249	64,429	121,678
計	**183,361**	**207,893**	**391,254**	**7,826**	**9,030**	**16,856**	**191,187**	**216,923**	**408,110**
宮崎									
1	72,312	84,269	156,581	4,203	4,900	9,103	76,515	89,169	165,684
2	38,527	43,193	81,720	17,947	19,728	37,675	56,474	62,921	119,395
3	55,278	64,011	119,289	6,270	7,268	13,538	61,548	71,279	132,827
計	**166,117**	**191,473**	**357,590**	**28,420**	**31,896**	**60,316**	**194,537**	**223,369**	**417,906**
鹿児島									
1	73,231	90,989	164,220	45	85	130	73,276	91,074	164,350
2	57,404	67,054	124,458	7,366	7,824	15,190	64,770	74,878	139,648
3	51,908	60,613	112,521	4,655	5,811	10,466	56,563	66,424	122,987
4	54,418	61,984	116,402	10,720	12,387	23,107	65,138	74,371	139,509
計	**236,961**	**280,640**	**517,601**	**22,786**	**26,107**	**48,893**	**259,747**	**306,747**	**566,494**
沖縄									
1	55,175	59,188	114,363	2,009	1,820	3,829	57,184	61,008	118,192
2	37,458	39,972	77,430	27,181	28,608	55,789	64,639	68,580	133,219
3	60,092	62,406	122,498	11,801	11,492	23,293	71,893	73,898	145,791
4	50,324	50,338	100,662	15,727	16,413	32,140	66,051	66,751	132,802
計	**203,049**	**211,904**	**414,953**	**56,718**	**58,333**	**115,051**	**259,767**	**270,237**	**530,004**
合計	**20,671,661**	**22,224,024**	**42,895,685**	**1,688,112**	**1,835,109**	**3,523,221**	**22,359,773**	**24,059,133**	**46,418,906**

(3) 小選挙区棄権者数（続）
イ 在外

都道府県	市区			町村			合計		
小選挙区別	男	女	計	男	女	計	男	女	計
北海道									
1	87	144	231	—	—	—	87	144	231
2	48	79	127	—	—	—	48	79	127
3	36	96	132	—	—	—	36	96	132
4	34	61	95	19	35	54	53	96	149
5	49	102	151	5	1	6	54	103	157
6	56	94	150	50	57	107	106	151	257
7	15	23	38	11	14	25	26	37	63
8	27	46	73	15	28	43	42	74	116
9	39	55	94	28	28	56	67	83	150
10	78	92	170	40	49	89	118	141	259
11	11	31	42	43	76	119	54	107	161
12	36	58	94	63	60	123	99	118	217
計	**516**	**881**	**1,397**	**274**	**348**	**622**	**790**	**1,229**	**2,019**
青森									
1	30	57	87	6	13	19	36	70	106
2	30	101	131	9	26	35	39	127	166
3	40	60	100	12	15	27	52	75	127
計	**100**	**218**	**318**	**27**	**54**	81	**127**	**272**	**399**
岩手									
1	23	59	82	10	13	23	33	72	105
2	34	63	97	17	29	46	51	92	143
3	87	137	224	3	10	13	90	147	237
計	**144**	**259**	**403**	**30**	**52**	82	**174**	**311**	**485**
宮城									
1	95	141	236	—	—	—	95	141	236
2	47	127	174	—	—	—	47	127	174
3	34	50	84	36	47	83	70	97	167
4	17	26	43	13	27	40	30	53	83
5	41	56	97	21	20	41	62	76	138
6	36	50	86	—	—	—	36	50	86
計	**270**	**450**	**720**	**70**	**94**	**164**	**340**	**544**	**884**
秋田									
1	35	61	96	—	—	—	35	61	96
2	46	53	99	4	15	19	50	68	118
3	47	76	123	4	10	14	51	86	137
計	**128**	**190**	**318**	**8**	**25**	**33**	**136**	**215**	**351**
山形									
1	49	78	127	2	4	6	51	82	133
2	52	80	132	28	45	73	80	125	205
3	44	70	114	24	26	50	68	96	164
計	**145**	**228**	**373**	**54**	**75**	**129**	**199**	**303**	**502**
福島									
1	114	166	280	25	27	52	139	193	332
2	78	123	201	6	6	12	84	129	213
3	43	43	86	22	41	63	65	84	149
4	29	47	76	36	53	89	65	100	165
5	49	66	115	37	38	75	86	104	190
計	**313**	**445**	**758**	**126**	**165**	**291**	**439**	**610**	**1,049**

及び投票率に関する調（続）

都道府県 小選挙区別	市区 男	市区 女	市区 計	町村 男	町村 女	町村 計	合計 男	合計 女	合計 計
茨城									
1	57	104	161	—	3	3	57	107	164
2	44	67	111	7	8	15	51	75	126
3	106	114	220	11	23	34	117	137	254
4	59	71	130	—	6	6	59	77	136
5	45	45	90	12	10	22	57	55	112
6	146	192	338	—	—	—	146	192	338
7	35	63	98	7	7	14	42	70	112
計	**492**	**656**	**1,148**	**37**	**57**	**94**	**529**	**713**	**1,242**
栃木									
1	122	118	240	6	2	8	128	120	248
2	40	67	107	18	17	35	58	84	142
3	38	53	91	8	12	20	46	65	111
4	43	64	107	15	22	37	58	86	144
5	49	84	133	—	—	—	49	84	133
計	**292**	**386**	**678**	**47**	**53**	**100**	**339**	**439**	**778**
群馬									
1	68	112	180	8	20	28	76	132	208
2	90	96	186	7	9	16	97	105	202
3	51	65	116	27	29	56	78	94	172
4	56	100	156	—	—	—	56	100	156
5	58	58	116	26	48	74	84	106	190
計	**323**	**431**	**754**	**68**	**106**	**174**	**391**	**537**	**928**
埼玉									
1	140	171	311	—	—	—	140	171	311
2	105	143	248	—	—	—	105	143	248
3	97	155	252	—	—	—	97	155	252
4	173	176	349	—	—	—	173	176	349
5	122	140	262	—	—	—	122	140	262
6	95	128	223	9	7	16	104	135	239
7	130	151	281	—	—	—	130	151	281
8	98	145	243	4	11	15	102	156	258
9	89	129	218	10	10	20	99	139	238
10	47	65	112	17	40	57	64	105	169
11	44	62	106	24	32	56	68	94	162
12	75	91	166	—	—	—	75	91	166
13	77	137	214	1	6	7	78	143	221
14	66	93	159	9	16	25	75	109	184
15	162	185	347	—	—	—	162	185	347
計	**1,520**	**1,971**	**3,491**	**74**	**122**	**196**	**1,594**	**2,093**	**3,687**
千葉									
1	202	212	414	—	—	—	202	212	414
2	184	210	394	—	—	—	184	210	394
3	78	97	175	—	—	—	78	97	175
4	165	214	379	—	—	—	165	214	379
5	272	256	528	—	—	—	272	256	528
6	126	147	273	—	—	—	126	147	273
7	129	165	294	—	—	—	129	165	294
8	169	226	395	—	—	—	169	226	395
9	104	191	295	—	—	—	104	191	295
10	53	109	162	6	12	18	59	121	180

(3) 小選挙区棄権者数（続）
イ 在外

都道府県 小選挙区別	市区 男	市区 女	市区 計	町村 男	町村 女	町村 計	合計 男	合計 女	合計 計
11	38	60	98	20	26	46	58	86	144
12	61	97	158	1	2	3	62	99	161
13	116	157	273	7	15	22	123	172	295
計	**1,697**	**2,141**	**3,838**	**34**	**55**	**89**	**1,731**	**2,196**	**3,927**
東京									
1	711	964	1,675	—	—	—	711	964	1,675
2	579	640	1,219	—	—	—	579	640	1,219
3	402	484	886	9	24	33	411	508	919
4	231	299	530	—	—	—	231	299	530
5	540	754	1,294	—	—	—	540	754	1,294
6	413	553	966	—	—	—	413	553	966
7	607	838	1,445	—	—	—	607	838	1,445
8	431	579	1,010	—	—	—	431	579	1,010
9	202	309	511	—	—	—	202	309	511
10	328	443	771	—	—	—	328	443	771
11	177	264	441	—	—	—	177	264	441
12	227	259	486	—	—	—	227	259	486
13	108	189	297	—	—	—	108	189	297
14	233	291	524	—	—	—	233	291	524
15	296	281	577	—	—	—	296	281	577
16	182	221	403	—	—	—	182	221	403
17	157	245	402	—	—	—	157	245	402
18	344	361	705	—	—	—	344	361	705
19	196	282	478	—	—	—	196	282	478
20	135	214	349	—	—	—	135	214	349
21	194	244	438	—	—	—	194	244	438
22	296	388	684	—	—	—	296	388	684
23	192	321	513	—	—	—	192	321	513
24	137	208	345	—	—	—	137	208	345
25	92	183	275	15	20	35	107	203	310
計	**7,410**	**9,814**	**17,224**	**24**	**44**	**68**	**7,434**	**9,858**	**17,292**
神奈川									
1	228	360	588	—	—	—	228	360	588
2	184	243	427	—	—	—	184	243	427
3	228	251	479	—	—	—	228	251	479
4	173	299	472	23	34	57	196	333	529
5	184	201	385	—	—	—	184	201	385
6	137	201	338	—	—	—	137	201	338
7	294	295	589	—	—	—	294	295	589
8	282	320	602	—	—	—	282	320	602
9	208	248	456	—	—	—	208	248	456
10	305	292	597	—	—	—	305	292	597
11	94	249	343	—	—	—	94	249	343
12	151	200	351	8	16	24	159	216	375
13	160	237	397	—	—	—	160	237	397
14	149	190	339	—	—	—	149	190	339
15	162	198	360	26	53	79	188	251	439
16	138	192	330	9	24	33	147	216	363
17	86	117	203	38	49	87	124	166	290
18	330	276	606	—	—	—	330	276	606
計	**3,493**	**4,369**	**7,862**	**104**	**176**	**280**	**3,597**	**4,545**	**8,142**

及び投票率に関する調（続）

都道府県 小選挙区別	市区 男	市区 女	市区 計	町村 男	町村 女	町村 計	合計 男	合計 女	合計 計
新潟									
1	58	134	192	—	—	—	58	134	192
2	39	80	119	1	1	2	40	81	121
3	35	74	109	2	10	12	37	84	121
4	36	76	112	—	2	2	36	78	114
5	51	78	129	3	3	6	54	81	135
6	42	83	125	2	2	4	44	85	129
計	**261**	**525**	**786**	**8**	**18**	**26**	**269**	**543**	**812**
富山									
1	46	65	111	—	—	—	46	65	111
2	81	49	130	11	20	31	92	69	161
3	57	88	145	—	—	—	57	88	145
計	**184**	**202**	**386**	**11**	**20**	**31**	**195**	**222**	**417**
石川									
1	55	105	160	—	—	—	55	105	160
2	41	75	116	—	—	—	41	75	116
3	21	32	53	16	16	32	37	48	85
計	**117**	**212**	**329**	**16**	**16**	**32**	**133**	**228**	**361**
福井									
1	58	103	161	2	2	4	60	105	165
2	32	43	75	15	12	27	47	55	102
計	**90**	**146**	**236**	**17**	**14**	**31**	**107**	**160**	**267**
山梨									
1	111	149	260	24	28	52	135	177	312
2	61	91	152	8	7	15	69	98	167
計	**172**	**240**	**412**	**32**	**35**	**67**	**204**	**275**	**479**
長野									
1	70	135	205	14	19	33	84	154	238
2	72	113	185	10	25	35	82	138	220
3	96	113	209	45	37	82	141	150	291
4	50	70	120	18	34	52	68	104	172
5	42	87	129	47	64	111	89	151	240
計	**330**	**518**	**848**	**134**	**179**	**313**	**464**	**697**	**1,161**
岐阜									
1	50	83	133	—	—	—	50	83	133
2	35	49	84	24	36	60	59	85	144
3	61	89	150	6	5	11	67	94	161
4	48	86	134	5	19	24	53	105	158
5	55	88	143	—	—	—	55	88	143
計	**249**	**395**	**644**	**35**	**60**	**95**	**284**	**455**	**739**
静岡									
1	94	140	234	—	—	—	94	140	234
2	66	101	167	5	13	18	71	114	185
3	131	111	242	7	3	10	138	114	252
4	77	128	205	—	—	—	77	128	205
5	104	131	235	11	20	31	115	151	266
6	90	138	228	36	32	68	126	170	296

(3) 小選挙区棄権者数（続）
イ 在外

都道府県 小選挙区別	市区 男	市区 女	市区 計	町村 男	町村 女	町村 計	合計 男	合計 女	合計 計
7	89	101	190	—	—	—	89	101	190
8	129	150	279	—	—	—	129	150	279
計	**780**	**1,000**	**1,780**	**59**	**68**	**127**	**839**	**1,068**	**1,907**
愛知									
1	115	144	259	—	—	—	115	144	259
2	134	181	315	—	—	—	134	181	315
3	118	164	282	—	—	—	118	164	282
4	90	119	209	—	—	—	90	119	209
5	76	105	181	1	—	1	77	105	182
6	89	145	234	—	—	—	89	145	234
7	116	139	255	11	14	25	127	153	280
8	56	77	133	25	39	64	81	116	197
9	49	79	128	10	15	25	59	94	153
10	72	90	162	12	11	23	84	101	185
11	105	102	207	—	—	—	105	102	207
12	105	98	203	—	—	—	105	98	203
13	130	116	246	—	—	—	130	116	246
14	58	68	126	11	12	23	69	80	149
15	83	109	192	—	—	—	83	109	192
計	**1,396**	**1,736**	**3,132**	**70**	**91**	**161**	**1,466**	**1,827**	**3,293**
三重									
1	61	85	146	—	—	—	61	85	146
2	108	99	207	—	—	—	108	99	207
3	103	108	211	16	29	45	119	137	256
4	44	65	109	33	29	62	77	94	171
計	**316**	**357**	**673**	**49**	**58**	**107**	**365**	**415**	**780**
滋賀									
1	62	81	143	—	—	—	62	81	143
2	61	55	116	9	11	20	70	66	136
3	80	62	142	—	—	—	80	62	142
4	68	94	162	9	5	14	77	99	176
計	**271**	**292**	**563**	**18**	**16**	**34**	**289**	**308**	**597**
京都									
1	137	188	325	—	—	—	137	188	325
2	98	147	245	—	—	—	98	147	245
3	72	113	185	3	3	6	75	116	191
4	77	116	193	4	6	10	81	122	203
5	38	53	91	—	13	13	38	66	104
6	99	133	232	15	20	35	114	153	267
計	**521**	**750**	**1,271**	**22**	**42**	**64**	**543**	**792**	**1,335**
大阪									
1	133	177	310	—	—	—	133	177	310
2	74	146	220	—	—	—	74	146	220
3	48	123	171	—	—	—	48	123	171
4	83	117	200	—	—	—	83	117	200
5	66	112	178	—	—	—	66	112	178
6	94	117	211	—	—	—	94	117	211
7	130	148	278	—	—	—	130	148	278
8	101	146	247	—	—	—	101	146	247
9	164	167	331	4	15	19	168	182	350

及び投票率に関する調（続）

都道府県 小選挙区別	市区 男	市区 女	市区 計	町村 男	町村 女	町村 計	合計 男	合計 女	合計 計
10	62	106	168	9	10	19	71	116	187
11	78	120	198	—	—	—	78	120	198
12	51	80	131	—	—	—	51	80	131
13	46	83	129	—	—	—	46	83	129
14	62	93	155	—	—	—	62	93	155
15	63	117	180	1	9	10	64	126	190
16	57	79	136	—	—	—	57	79	136
17	39	86	125	—	—	—	39	86	125
18	62	85	147	3	1	4	65	86	151
19	34	69	103	7	12	19	41	81	122
計	**1,447**	**2,171**	**3,618**	**24**	**47**	**71**	**1,471**	**2,218**	**3,689**
兵庫									
1	156	260	416	—	—	—	156	260	416
2	74	141	215	—	—	—	74	141	215
3	86	131	217	—	—	—	86	131	217
4	75	98	173	4	4	8	79	102	181
5	63	93	156	12	14	26	75	107	182
6	110	171	281	—	—	—	110	171	281
7	149	228	377	—	—	—	149	228	377
8	63	91	154	—	—	—	63	91	154
9	60	76	136	—	—	—	60	76	136
10	32	52	84	7	11	18	39	63	102
11	45	62	107	—	—	—	45	62	107
12	18	40	58	9	20	29	27	60	87
計	**931**	**1,443**	**2,374**	**32**	**49**	**81**	**963**	**1,492**	**2,455**
奈良									
1	100	163	263	—	—	—	100	163	263
2	49	68	117	29	65	94	78	133	211
3	44	66	110	14	25	39	58	91	149
計	**193**	**297**	**490**	**43**	**90**	**133**	**236**	**387**	**623**
和歌山									
1	25	81	106	—	—	—	25	81	106
2	36	51	87	6	12	18	42	63	105
3	53	79	132	79	126	205	132	205	337
計	**114**	**211**	**325**	**85**	**138**	**223**	**199**	**349**	**548**
鳥取									
1	27	58	85	9	14	23	36	72	108
2	11	39	50	26	39	65	37	78	115
計	**38**	**97**	**135**	**35**	**53**	**88**	**73**	**150**	**223**
島根									
1	26	71	97	6	10	16	32	81	113
2	40	81	121	16	24	40	56	105	161
計	**66**	**152**	**218**	**22**	**34**	**56**	**88**	**186**	**274**
岡山									
1	63	106	169	3	2	5	66	108	174
2	21	74	95	—	—	—	21	74	95
3	44	67	111	20	27	47	64	94	158
4	50	74	124	—	5	5	50	79	129

(3) 小選挙区棄権者数（続）
イ 在外

都道府県	小選挙区別	市区 男	市区 女	市区 計	町村 男	町村 女	町村 計	合計 男	合計 女	合計 計
	5	65	98	163	6	7	13	71	105	176
	計	**243**	**419**	**662**	**29**	**41**	**70**	**272**	**460**	**732**
広島										
	1	92	138	230	—	—	—	92	138	230
	2	114	190	304	—	—	—	114	190	304
	3	78	94	172	17	16	33	95	110	205
	4	68	68	136	18	39	57	86	107	193
	5	54	92	146	2	4	6	56	96	152
	6	95	137	232	13	13	26	108	150	258
	7	65	104	169	—	—	—	65	104	169
	計	**566**	**823**	**1,389**	**50**	**72**	**122**	**616**	**895**	**1,511**
山口										
	1	87	119	206	—	—	—	87	119	206
	2	70	150	220	26	42	68	96	192	288
	3	67	109	176	5	3	8	72	112	184
	4	66	104	170	—	—	—	66	104	170
	計	**290**	**482**	**772**	**31**	**45**	**76**	**321**	**527**	**848**
徳島										
	1	47	94	141	13	19	32	60	113	173
	2	24	39	63	13	21	34	37	60	97
	計	**71**	**133**	**204**	**26**	**40**	**66**	**97**	**173**	**270**
香川										
	1	40	92	132	13	20	33	53	112	165
	2	53	69	122	13	30	43	66	99	165
	3	39	50	89	6	11	17	45	61	106
	計	**132**	**211**	**343**	**32**	**61**	**93**	**164**	**272**	**436**
愛媛										
	1	49	81	130	—	—	—	49	81	130
	2	41	59	100	11	13	24	52	72	124
	3	45	59	104	—	—	—	45	59	104
	4	75	113	188	39	45	84	114	158	272
	計	**210**	**312**	**522**	**50**	**58**	**108**	**260**	**370**	**630**
高知										
	1	43	90	133	19	18	37	62	108	170
	2	65	119	184	127	147	274	192	266	458
	計	**108**	**209**	**317**	**146**	**165**	**311**	**254**	**374**	**628**
福岡										
	1	64	119	183	—	—	—	64	119	183
	2	95	172	267	—	—	—	95	172	267
	3	75	136	211	—	—	—	75	136	211
	4	20	45	65	28	68	96	48	113	161
	5	81	142	223	10	10	20	91	152	243
	6	152	219	371	23	20	43	175	239	414
	7	74	119	193	1	6	7	75	125	200
	8	61	96	157	23	33	56	84	129	213
	9	52	83	135	—	—	—	52	83	135
	10	47	114	161	—	—	—	47	114	161

及び投票率に関する調（続）

都道府県 小選挙区別	市区 男	市区 女	市区 計	町村 男	町村 女	町村 計	合計 男	合計 女	合計 計
11	23	35	58	48	47	95	71	82	153
計	**744**	**1,280**	**2,024**	**133**	**184**	**317**	**877**	**1,464**	**2,341**
佐賀									
1	64	103	167	19	26	45	83	129	212
2	80	128	208	40	46	86	120	174	294
計	**144**	**231**	**375**	**59**	**72**	**131**	**203**	**303**	**506**
長崎									
1	62	104	166	—	—	—	62	104	166
2	42	96	138	6	8	14	48	104	152
3	49	62	111	13	23	36	62	85	147
4	66	165	231	3	4	7	69	169	238
計	**219**	**427**	**646**	**22**	**35**	**57**	**241**	**462**	**703**
熊本									
1	82	155	237	—	—	—	82	155	237
2	80	142	222	26	26	52	106	168	274
3	91	119	210	96	119	215	187	238	425
4	143	234	377	71	68	139	214	302	516
計	**396**	**650**	**1,046**	**193**	**213**	**406**	**589**	**863**	**1,452**
大分									
1	34	70	104	—	—	—	34	70	104
2	45	80	125	9	6	15	54	86	140
3	58	97	155	6	7	13	64	104	168
計	**137**	**247**	**384**	**15**	**13**	**28**	**152**	**260**	**412**
宮崎									
1	38	130	168	10	6	16	48	136	184
2	31	59	90	21	29	50	52	88	140
3	63	84	147	4	8	12	67	92	159
計	**132**	**273**	**405**	**35**	**43**	**78**	**167**	**316**	**483**
鹿児島									
1	55	113	168	—	—	—	55	113	168
2	115	167	282	27	27	54	142	194	336
3	93	146	239	12	15	27	105	161	266
4	92	120	212	23	24	47	115	144	259
計	**355**	**546**	**901**	**62**	**66**	**128**	**417**	**612**	**1,029**
沖縄									
1	141	250	391	3	18	21	144	268	412
2	66	119	185	264	355	619	330	474	804
3	392	515	907	249	324	573	641	839	1,480
4	235	289	524	90	123	213	325	412	737
計	**834**	**1,173**	**2,007**	**606**	**820**	**1,426**	**1,440**	**1,993**	**3,433**
合計	**28,900**	**40,599**	**69,499**	**3,178**	**4,382**	**7,560**	**32,078**	**44,981**	**77,059**

(4) 小選挙区投票率（%）
ア 全体（国内＋在外）

都道府県	市区			町村			合計		
小選挙区別	男	女	計	男	女	計	男	女	計
北海道									
1	59.77	58.60	59.13	－	－	－	59.77	58.60	59.13
2	52.93	52.31	52.60	－	－	－	52.93	52.31	52.60
3	56.30	56.18	56.24	－	－	－	56.30	56.18	56.24
4	60.27	58.60	59.36	68.57	67.55	68.04	62.04	60.36	61.14
5	60.60	59.53	60.04	66.72	63.58	65.10	60.82	59.67	60.22
6	56.21	52.92	54.44	69.96	66.35	68.06	58.73	55.25	56.86
7	53.92	52.56	53.19	61.90	61.49	61.69	56.80	55.64	56.19
8	57.91	57.64	57.76	65.46	66.13	65.81	60.16	60.02	60.08
9	56.45	56.87	56.67	65.68	65.18	65.42	58.84	58.99	58.92
10	63.85	61.56	62.62	72.09	69.29	70.61	66.12	63.64	64.80
11	58.95	58.93	58.94	68.67	67.52	68.07	63.85	63.21	63.51
12	56.96	55.01	55.94	67.04	64.86	65.92	60.92	58.80	59.82
計	**57.69**	**56.64**	**57.13**	**67.27**	**65.99**	**66.60**	**59.42**	**58.24**	**58.79**
青森									
1	51.98	49.80	50.81	57.63	56.63	57.12	52.95	50.86	51.84
2	54.59	54.35	54.47	52.47	50.38	51.39	53.96	53.20	53.56
3	53.16	51.90	52.48	57.27	55.35	56.23	54.06	52.64	53.29
計	**53.24**	**51.97**	**52.56**	**55.10**	**53.33**	**54.18**	**53.67**	**52.27**	**52.93**
岩手									
1	58.79	58.03	58.38	61.75	60.00	60.83	59.31	58.37	58.81
2	60.28	59.85	60.06	60.94	60.66	60.80	60.48	60.09	60.28
3	62.04	60.46	61.22	69.75	67.93	68.83	62.54	60.93	61.71
計	**60.60**	**59.57**	**60.06**	**62.33**	**61.40**	**61.85**	**60.91**	**59.90**	**60.38**
宮城									
1	54.90	54.34	54.60	－	－	－	54.90	54.34	54.60
2	53.71	53.53	53.62	－	－	－	53.71	53.53	53.62
3	57.32	56.94	57.12	58.94	57.94	58.43	58.05	57.39	57.71
4	56.84	57.60	57.23	57.24	56.83	57.03	57.00	57.29	57.15
5	55.89	56.13	56.01	61.05	60.75	60.90	57.30	57.38	57.34
6	57.77	57.02	57.38	－	－	－	57.77	57.02	57.38
計	**55.53**	**55.25**	**55.39**	**58.86**	**58.23**	**58.54**	**56.05**	**55.70**	**55.87**
秋田									
1	58.84	57.61	58.18	－	－	－	58.84	57.61	58.18
2	61.24	59.85	60.49	66.31	62.77	64.42	62.19	60.40	61.23
3	57.20	54.44	55.74	59.56	55.20	57.27	57.43	54.51	55.89
計	**58.87**	**57.03**	**57.89**	**63.66**	**59.86**	**61.64**	**59.32**	**57.30**	**58.24**
山形									
1	61.93	60.60	61.24	67.59	65.18	66.34	62.34	60.92	61.59
2	64.79	63.11	63.93	71.38	68.65	69.99	66.74	64.74	65.71
3	65.62	63.34	64.43	71.55	68.62	70.03	67.03	64.56	65.74
計	**63.94**	**62.20**	**63.03**	**71.00**	**68.22**	**69.57**	**65.37**	**63.39**	**64.34**
福島									
1	60.22	60.03	60.12	65.66	64.50	65.07	60.76	60.46	60.61
2	54.90	54.90	54.90	62.14	63.45	62.80	55.05	55.07	55.06
3	61.07	61.64	61.36	67.47	67.07	67.27	63.99	64.11	64.05
4	61.53	60.50	60.99	70.66	68.90	69.76	65.43	63.98	64.68
5	47.77	47.99	47.88	49.55	47.72	48.64	48.07	47.94	48.00
計	**56.34**	**56.31**	**56.33**	**65.14**	**64.15**	**64.64**	**58.14**	**57.88**	**58.01**

及び投票率に関する調（続）

都道府県 小選挙区別	市区 男	市区 女	市区 計	町村 男	町村 女	町村 計	合計 男	合計 女	合計 計
茨城									
1	52.21	50.33	51.25	52.81	51.39	52.09	52.24	50.38	51.29
2	50.39	49.72	50.06	48.35	47.19	47.77	50.16	49.43	49.80
3	54.72	53.24	53.97	52.32	50.92	51.62	54.26	52.80	53.52
4	53.34	51.36	52.35	62.93	59.13	61.01	53.86	51.78	52.81
5	53.49	52.42	52.95	57.00	54.25	55.63	53.95	52.66	53.30
6	53.94	53.30	53.62	—	—	—	53.94	53.30	53.62
7	52.71	53.13	52.92	58.09	58.51	58.30	53.51	53.92	53.71
計	**52.98**	**51.93**	**52.45**	**54.16**	**52.79**	**53.47**	**53.09**	**52.01**	**52.54**
栃木									
1	53.01	51.79	52.40	54.25	51.08	52.70	53.09	51.74	52.42
2	54.40	52.56	53.47	57.09	54.05	55.62	54.77	52.75	53.75
3	52.13	50.96	51.54	56.37	53.94	55.16	52.76	51.39	52.07
4	54.63	53.66	54.15	59.46	58.08	58.77	55.90	54.84	55.37
5	51.74	50.28	50.99	—	—	—	51.74	50.28	50.99
計	**53.19**	**51.87**	**52.53**	**57.84**	**55.81**	**56.83**	**53.78**	**52.36**	**53.06**
群馬									
1	53.02	51.45	52.21	63.40	61.68	62.52	53.79	52.21	52.97
2	51.07	50.04	50.54	52.14	51.53	51.83	51.16	50.17	50.66
3	52.24	52.29	52.26	57.20	57.44	57.32	53.57	53.66	53.62
4	56.30	56.00	56.15	83.83	82.56	83.19	56.55	56.23	56.39
5	54.06	53.36	53.70	63.07	61.77	62.41	56.88	55.97	56.42
計	**53.31**	**52.54**	**52.92**	**59.89**	**59.22**	**59.55**	**54.28**	**53.51**	**53.89**
埼玉									
1	55.88	55.09	55.48	—	—	—	55.88	55.09	55.48
2	50.09	50.62	50.35	—	—	—	50.09	50.62	50.35
3	51.49	52.26	51.88	—	—	—	51.49	52.26	51.88
4	54.23	54.75	54.49	—	—	—	54.23	54.75	54.49
5	56.90	56.27	56.58	—	—	—	56.90	56.27	56.58
6	56.13	55.07	55.59	52.22	52.45	52.33	55.80	54.86	55.32
7	53.12	52.15	52.63	—	—	—	53.12	52.15	52.63
8	56.79	56.58	56.69	56.86	56.65	56.75	56.80	56.59	56.69
9	56.12	54.83	55.47	55.65	54.74	55.20	56.07	54.82	55.44
10	56.91	56.17	56.54	61.98	60.87	61.43	58.63	57.75	58.19
11	53.08	51.46	52.26	55.21	53.33	54.26	53.73	52.03	52.87
12	55.96	55.08	55.52	—	—	—	55.96	55.08	55.52
13	52.80	51.65	52.22	55.54	54.83	55.18	53.00	51.88	52.43
14	50.20	50.02	50.11	50.46	49.27	49.87	50.24	49.91	50.08
15	53.34	53.97	53.65	—	—	—	53.34	53.97	53.65
計	**54.03**	**53.65**	**53.84**	**56.23**	**55.14**	**55.68**	**54.18**	**53.75**	**53.97**
千葉									
1	54.20	54.83	54.51	—	—	—	54.20	54.83	54.51
2	54.41	54.89	54.65	—	—	—	54.41	54.89	54.65
3	51.57	53.17	52.36	—	—	—	51.57	53.17	52.36
4	52.58	52.80	52.69	—	—	—	52.58	52.80	52.69
5	53.61	54.54	54.07	—	—	—	53.61	54.54	54.07
6	52.81	53.18	52.99	—	—	—	52.81	53.18	52.99
7	54.64	54.43	54.54	—	—	—	54.64	54.43	54.54
8	56.28	56.05	56.16	—	—	—	56.28	56.05	56.16
9	52.71	53.31	53.01	—	—	—	52.71	53.31	53.01
10	52.97	51.81	52.38	61.04	60.14	60.59	53.86	52.72	53.28

(4) 小選挙区投票率（%）（続）
ア 全体（国内＋在外）

都道府県	市区			町村			合計		
小選挙区別	男	女	計	男	女	計	男	女	計
11	50.87	50.24	50.55	54.26	52.94	53.59	51.79	50.98	51.38
12	52.23	51.82	52.02	62.59	61.83	62.19	52.40	52.00	52.20
13	54.21	54.21	54.21	57.66	57.26	57.46	54.51	54.47	54.49
計	**53.44**	**53.67**	**53.56**	**56.72**	**55.69**	**56.20**	**53.55**	**53.73**	**53.64**
東京									
1	56.00	56.52	56.27	－	－	－	56.00	56.52	56.27
2	61.00	60.66	60.82	－	－	－	61.00	60.66	60.82
3	59.66	59.76	59.71	62.84	63.78	63.30	59.81	59.93	59.87
4	53.90	54.97	54.43	－	－	－	53.90	54.97	54.43
5	60.63	59.51	60.03	－	－	－	60.63	59.51	60.03
6	60.56	60.17	60.36	－	－	－	60.56	60.17	60.36
7	55.96	56.95	56.47	－	－	－	55.96	56.95	56.47
8	60.87	61.18	61.03	－	－	－	60.87	61.18	61.03
9	57.85	57.58	57.71	－	－	－	57.85	57.58	57.71
10	55.62	57.36	56.50	－	－	－	55.62	57.36	56.50
11	54.55	55.37	54.97	－	－	－	54.55	55.37	54.97
12	56.77	58.11	57.45	－	－	－	56.77	58.11	57.45
13	50.32	51.44	50.88	－	－	－	50.32	51.44	50.88
14	55.40	56.52	55.96	－	－	－	55.40	56.52	55.96
15	58.50	58.96	58.73	－	－	－	58.50	58.96	58.73
16	50.71	52.46	51.58	－	－	－	50.71	52.46	51.58
17	52.54	53.58	53.06	－	－	－	52.54	53.58	53.06
18	59.67	60.04	59.86	－	－	－	59.67	60.04	59.86
19	60.06	59.94	60.00	－	－	－	60.06	59.94	60.00
20	56.53	57.00	56.77	－	－	－	56.53	57.00	56.77
21	57.84	57.59	57.72	－	－	－	57.84	57.59	57.72
22	60.04	59.98	60.01	－	－	－	60.04	59.98	60.01
23	58.47	58.28	58.37	－	－	－	58.47	58.28	58.37
24	56.41	57.12	56.77	－	－	－	56.41	57.12	56.77
25	54.97	55.01	54.99	54.13	54.22	54.18	54.88	54.92	54.90
計	**56.93**	**57.48**	**57.21**	**56.87**	**57.09**	**56.98**	**56.93**	**57.48**	**57.21**
神奈川									
1	54.01	53.97	53.99	－	－	－	54.01	53.97	53.99
2	55.85	56.14	56.00	－	－	－	55.85	56.14	56.00
3	52.22	53.08	52.64	－	－	－	52.22	53.08	52.64
4	62.53	60.54	61.48	65.16	63.17	64.09	62.75	60.76	61.70
5	56.56	55.56	56.05	－	－	－	56.56	55.56	56.05
6	56.11	55.66	55.88	－	－	－	56.11	55.66	55.88
7	57.82	57.35	57.58	－	－	－	57.82	57.35	57.58
8	59.97	58.80	59.37	－	－	－	59.97	58.80	59.37
9	59.26	59.67	59.47	－	－	－	59.26	59.67	59.47
10	53.66	56.54	55.04	－	－	－	53.66	56.54	55.04
11	52.20	52.23	52.21	－	－	－	52.20	52.23	52.21
12	56.94	56.59	56.76	49.79	51.32	50.55	56.21	56.08	56.14
13	55.49	56.06	55.77	－	－	－	55.49	56.06	55.77
14	55.70	56.33	56.02	－	－	－	55.70	56.33	56.02
15	56.54	56.92	56.74	62.34	61.75	62.03	57.18	57.47	57.32
16	54.98	55.99	55.47	52.90	54.89	53.85	54.82	55.91	55.35
17	56.13	55.84	55.98	60.56	60.52	60.54	57.09	56.88	56.98
18	56.93	57.56	57.25	－	－	－	56.93	57.56	57.25
計	**56.10**	**56.32**	**56.21**	**58.46**	**58.90**	**58.69**	**56.17**	**56.40**	**56.29**

及び投票率に関する調（続）

都道府県 小選挙区別	市区 男	市区 女	市区 計	町村 男	町村 女	町村 計	合計 男	合計 女	合計 計
新潟									
1	58.06	56.53	57.25	—	—	—	58.06	56.53	57.25
2	64.27	60.38	62.26	70.89	69.85	70.36	64.60	60.84	62.66
3	65.73	63.51	64.58	71.31	68.79	70.02	66.21	63.95	65.04
4	65.29	62.83	64.01	68.98	68.58	68.77	65.40	63.02	64.17
5	65.69	64.80	65.23	64.35	63.78	64.07	65.65	64.77	65.20
6	68.53	66.81	67.65	75.85	69.60	72.63	68.75	66.89	67.79
計	**64.04**	**61.89**	**62.93**	**70.63**	**68.57**	**69.58**	**64.27**	**62.12**	**63.16**
富山									
1	53.47	51.45	52.43	—	—	—	53.47	51.45	52.43
2	53.40	51.20	52.27	60.19	57.93	59.01	55.34	53.18	54.22
3	59.75	58.42	59.06	—	—	—	59.75	58.42	59.06
計	**56.27**	**54.56**	**55.38**	**60.19**	**57.93**	**59.01**	**56.59**	**54.84**	**55.68**
石川									
1	52.62	51.82	52.20	—	—	—	52.62	51.82	52.20
2	55.83	55.66	55.74	80.56	83.92	82.29	56.19	56.08	56.13
3	68.13	66.66	67.36	65.26	64.26	64.74	66.74	65.51	66.09
計	**56.22**	**55.61**	**55.90**	**65.87**	**65.02**	**65.43**	**57.46**	**56.83**	**57.13**
福井									
1	57.08	56.10	56.57	63.06	62.52	62.78	57.33	56.35	56.82
2	57.11	56.17	56.63	68.03	65.91	66.94	59.75	58.53	59.12
計	**57.09**	**56.12**	**56.59**	**67.07**	**65.25**	**66.13**	**58.34**	**57.24**	**57.77**
山梨									
1	58.76	58.62	58.69	64.69	64.23	64.46	59.59	59.40	59.49
2	61.95	61.62	61.78	64.18	65.86	65.01	62.33	62.30	62.31
計	**59.95**	**59.75**	**59.85**	**64.47**	**64.91**	**64.69**	**60.64**	**60.51**	**60.57**
長野									
1	60.15	58.55	59.32	66.73	62.49	64.55	60.67	58.86	59.74
2	57.03	54.80	55.88	64.50	61.28	62.85	58.27	55.86	57.03
3	58.92	57.66	58.27	64.26	63.05	63.64	59.96	58.71	59.32
4	57.87	56.88	57.37	66.80	64.66	65.69	59.98	58.78	59.37
5	64.02	62.44	63.21	67.26	65.60	66.41	65.38	63.75	64.54
計	**59.29**	**57.72**	**58.48**	**65.96**	**63.79**	**64.85**	**60.64**	**58.94**	**59.77**
岐阜									
1	52.65	52.01	52.31	—	—	—	52.65	52.01	52.31
2	54.83	52.88	53.83	59.39	57.91	58.63	56.99	55.25	56.09
3	55.29	54.40	54.83	52.81	52.46	52.63	54.97	54.15	54.55
4	66.53	65.82	66.17	67.91	66.84	67.37	66.77	65.99	66.37
5	63.23	62.25	62.72	—	—	—	63.23	62.25	62.72
計	**58.39**	**57.42**	**57.89**	**59.90**	**58.72**	**59.29**	**58.62**	**57.62**	**58.10**
静岡									
1	51.17	50.83	50.99	—	—	—	51.17	50.83	50.99
2	56.43	55.62	56.02	57.15	57.47	57.31	56.49	55.76	56.11
3	58.59	57.20	57.90	65.10	62.50	63.78	58.85	57.42	58.14
4	50.19	49.96	50.07	—	—	—	50.19	49.96	50.07
5	53.88	54.37	54.13	56.59	56.79	56.69	54.16	54.62	54.39
6	52.74	52.31	52.52	58.22	57.84	58.02	53.99	53.57	53.77

(4) 小選挙区投票率（%）（続）
ア 全体（国内＋在外）

都道府県	市区			町村			合計		
小選挙区別	男	女	計	男	女	計	男	女	計
7	59.74	57.70	58.72	－	－	－	59.74	57.70	58.72
8	57.01	55.95	56.47	－	－	－	57.01	55.95	56.47
計	**54.99**	**54.23**	**54.60**	**58.19**	**57.89**	**58.04**	**55.18**	**54.45**	**54.81**
愛知									
1	49.69	49.30	49.49	－	－	－	49.69	49.30	49.49
2	53.83	53.08	53.44	－	－	－	53.83	53.08	53.44
3	54.63	53.83	54.22	－	－	－	54.63	53.83	54.22
4	48.92	48.99	48.95	－	－	－	48.92	48.99	48.95
5	48.53	48.55	48.54	51.17	52.21	51.68	48.61	48.65	48.63
6	54.78	54.87	54.83	－	－	－	54.78	54.87	54.83
7	60.14	58.93	59.53	59.87	59.34	59.60	60.12	58.96	59.54
8	55.87	54.25	55.07	60.69	59.18	59.93	57.30	55.75	56.53
9	55.02	54.03	54.52	50.28	51.10	50.69	54.35	53.63	53.98
10	54.79	53.54	54.15	57.81	56.69	57.25	55.13	53.88	54.49
11	63.68	61.84	62.80	－	－	－	63.68	61.84	62.80
12	62.90	61.02	61.97	－	－	－	62.90	61.02	61.97
13	62.63	60.41	61.56	－	－	－	62.63	60.41	61.56
14	62.17	60.85	61.50	68.47	65.51	66.99	63.05	61.49	62.26
15	58.95	57.24	58.10	－	－	－	58.95	57.24	58.10
計	**56.41**	**55.26**	**55.83**	**58.87**	**57.88**	**58.37**	**56.54**	**55.40**	**55.97**
三重									
1	55.11	54.67	54.88	－	－	－	55.11	54.67	54.88
2	54.73	54.99	54.86	－	－	－	54.73	54.99	54.86
3	54.80	54.11	54.45	58.97	58.75	58.86	55.60	55.02	55.31
4	59.66	59.74	59.71	62.14	63.13	62.66	60.55	60.94	60.76
計	**55.55**	**55.41**	**55.48**	**60.73**	**61.28**	**61.02**	**56.20**	**56.15**	**56.17**
滋賀									
1	59.63	58.25	58.90	－	－	－	59.63	58.25	58.90
2	56.87	56.64	56.75	58.08	58.21	58.15	57.03	56.84	56.93
3	57.59	57.28	57.43	－	－	－	57.59	57.28	57.43
4	55.62	54.38	54.99	64.06	63.80	63.93	56.42	55.25	55.83
計	**57.55**	**56.75**	**57.14**	**60.78**	**60.65**	**60.71**	**57.72**	**56.95**	**57.33**
京都									
1	56.35	55.50	55.90	－	－	－	56.35	55.50	55.90
2	57.46	56.86	57.14	－	－	－	57.46	56.86	57.14
3	53.42	52.77	53.08	65.09	64.44	64.75	53.87	53.21	53.52
4	56.44	55.29	55.83	69.10	68.20	68.63	56.82	55.67	56.21
5	59.95	58.32	59.12	64.82	62.71	63.71	60.34	58.69	59.49
6	56.48	55.64	56.04	61.70	61.47	61.58	57.21	56.44	56.81
計	**56.44**	**55.51**	**55.95**	**63.49**	**62.80**	**63.13**	**56.81**	**55.88**	**56.32**
大阪									
1	52.49	53.96	53.27	－	－	－	52.49	53.96	53.27
2	55.89	57.93	56.98	－	－	－	55.89	57.93	56.98
3	51.64	56.10	53.87	－	－	－	51.64	56.10	53.87
4	57.66	58.93	58.33	－	－	－	57.66	58.93	58.33
5	51.56	54.36	52.98	－	－	－	51.56	54.36	52.98
6	52.99	55.44	54.27	－	－	－	52.99	55.44	54.27
7	59.28	60.68	60.02	－	－	－	59.28	60.68	60.02
8	59.31	60.13	59.75	－	－	－	59.31	60.13	59.75
9	58.42	58.99	58.72	65.96	64.32	65.10	58.85	59.29	59.08

及び投票率に関する調（続）

都道府県 小選挙区別	市区 男	市区 女	市区 計	町村 男	町村 女	町村 計	合計 男	合計 女	合計 計
10	62.49	63.24	62.89	68.61	67.74	68.15	62.99	63.61	63.32
11	60.10	61.00	60.57	－	－	－	60.10	61.00	60.57
12	53.99	55.93	55.00	－	－	－	53.99	55.93	55.00
13	52.47	54.32	53.43	－	－	－	52.47	54.32	53.43
14	55.05	55.48	55.28	－	－	－	55.05	55.48	55.28
15	55.22	55.68	55.47	59.78	59.77	59.77	55.56	55.98	55.78
16	54.69	56.23	55.50	－	－	－	54.69	56.23	55.50
17	54.11	54.84	54.50	－	－	－	54.11	54.84	54.50
18	52.60	53.15	52.89	53.15	54.08	53.63	52.62	53.18	52.91
19	52.36	53.16	52.78	59.12	59.26	59.20	53.61	54.28	53.96
計	**55.31**	**56.80**	**56.09**	**61.50**	**61.24**	**61.36**	**55.44**	**56.89**	**56.20**
兵庫									
1	55.77	55.24	55.48	－	－	－	55.77	55.24	55.48
2	50.52	51.38	50.97	－	－	－	50.52	51.38	50.97
3	54.61	54.28	54.43	－	－	－	54.61	54.28	54.43
4	54.25	54.04	54.14	67.06	67.98	67.54	54.77	54.61	54.69
5	61.44	59.96	60.67	67.59	66.96	67.26	62.30	60.95	61.59
6	56.18	55.06	55.58	－	－	－	56.18	55.06	55.58
7	58.95	57.89	58.38	－	－	－	58.95	57.89	58.38
8	47.97	49.63	48.83	－	－	－	47.97	49.63	48.83
9	53.36	53.11	53.23	－	－	－	53.36	53.11	53.23
10	51.42	51.37	51.40	51.88	52.86	52.39	51.49	51.61	51.55
11	47.88	48.87	48.39	－	－	－	47.88	48.87	48.39
12	57.77	58.74	58.28	59.87	60.65	60.28	58.43	59.34	58.90
計	**54.00**	**53.98**	**53.99**	**60.25**	**60.82**	**60.55**	**54.29**	**54.29**	**54.29**
奈良									
1	61.91	60.78	61.30	－	－	－	61.91	60.78	61.30
2	56.38	55.47	55.90	62.14	60.97	61.52	59.23	58.21	58.69
3	56.13	55.44	55.76	66.81	66.33	66.56	57.54	56.88	57.19
計	**58.70**	**57.82**	**58.23**	**63.07**	**62.03**	**62.52**	**59.62**	**58.70**	**59.13**
和歌山									
1	55.13	55.19	55.16	－	－	－	55.13	55.19	55.16
2	57.23	56.21	56.69	68.81	66.58	67.61	58.55	57.41	57.94
3	58.90	58.87	58.88	65.00	64.55	64.76	62.47	62.18	62.32
計	**56.48**	**56.15**	**56.30**	**65.61**	**64.88**	**65.22**	**58.46**	**58.05**	**58.24**
鳥取									
1	53.80	54.50	54.17	65.97	66.06	66.02	55.78	56.39	56.10
2	57.38	56.70	57.02	66.29	65.52	65.88	60.57	59.86	60.20
計	**55.36**	**55.47**	**55.42**	**66.19**	**65.68**	**65.92**	**58.19**	**58.14**	**58.16**
島根									
1	60.87	59.59	60.20	71.61	69.23	70.38	61.98	60.55	61.23
2	61.10	59.85	60.45	74.91	72.84	73.81	62.54	61.23	61.85
計	**60.99**	**59.72**	**60.33**	**73.33**	**71.17**	**72.20**	**62.27**	**60.90**	**61.55**
岡山									
1	46.82	46.44	46.62	58.35	56.05	57.15	46.94	46.54	46.73
2	50.69	50.18	50.42	－	－	－	50.69	50.18	50.42
3	57.31	56.52	56.90	62.93	61.67	62.27	58.44	57.55	57.97
4	47.44	48.19	47.83	55.39	55.86	55.64	47.65	48.40	48.04

(4) 小選挙区投票率（%）（続）
ア 全体（国内＋在外）

都道府県	市区			町村			合計		
小選挙区別	男	女	計	男	女	計	男	女	計
5	54.28	53.47	53.86	59.64	57.57	58.56	54.82	53.88	54.33
計	**50.46**	**50.23**	**50.34**	**61.02**	**59.68**	**60.32**	**51.10**	**50.80**	**50.94**
広島									
1	50.52	51.07	50.81	－	－	－	50.52	51.07	50.81
2	51.59	51.37	51.48	－	－	－	51.59	51.37	51.48
3	50.56	50.02	50.28	64.75	63.72	64.21	51.36	50.80	51.07
4	52.52	53.16	52.84	53.92	53.86	53.89	52.96	53.39	53.18
5	54.26	54.33	54.29	63.47	62.87	63.16	54.49	54.54	54.52
6	56.34	55.26	55.77	65.69	62.30	63.91	57.01	55.75	56.35
7	49.59	49.13	49.35	－	－	－	49.59	49.13	49.35
計	**51.89**	**51.71**	**51.79**	**57.48**	**56.86**	**57.16**	**52.24**	**52.03**	**52.13**
山口									
1	48.47	48.53	48.50	－	－	－	48.47	48.53	48.50
2	50.91	50.65	50.77	56.22	56.27	56.25	51.72	51.52	51.61
3	50.00	49.80	49.89	71.76	72.99	72.44	50.23	50.06	50.14
4	48.43	48.83	48.64	－	－	－	48.43	48.83	48.64
計	**49.35**	**49.35**	**49.35**	**57.11**	**57.32**	**57.22**	**49.66**	**49.68**	**49.67**
徳島									
1	54.52	54.65	54.59	63.08	62.91	62.99	55.88	55.97	55.93
2	52.10	50.38	51.19	51.47	49.92	50.66	51.85	50.20	50.99
計	**53.69**	**53.18**	**53.42**	**55.65**	**54.69**	**55.14**	**54.19**	**53.56**	**53.86**
香川									
1	56.79	56.53	56.65	66.27	67.36	66.85	57.59	57.45	57.52
2	58.25	58.45	58.35	59.33	58.97	59.14	58.50	58.56	58.53
3	51.77	51.48	51.62	52.47	50.61	51.50	51.89	51.33	51.60
計	**55.75**	**55.64**	**55.69**	**58.54**	**58.01**	**58.26**	**56.18**	**56.01**	**56.09**
愛媛									
1	51.84	52.32	52.10	－	－	－	51.84	52.32	52.10
2	51.64	51.24	51.43	58.03	58.15	58.10	52.90	52.57	52.73
3	57.60	57.25	57.42	－	－	－	57.60	57.25	57.42
4	57.85	56.83	57.30	65.60	64.77	65.16	59.69	58.70	59.16
計	**54.38**	**54.15**	**54.25**	**62.16**	**61.77**	**61.96**	**55.11**	**54.86**	**54.98**
高知									
1	51.66	53.86	52.84	60.94	61.66	61.32	52.39	54.45	53.50
2	57.40	61.26	59.45	65.25	67.10	66.23	59.78	63.02	61.50
計	**54.04**	**56.89**	**55.57**	**64.32**	**65.93**	**65.17**	**55.96**	**58.55**	**57.34**
福岡									
1	46.97	48.10	47.56	－	－	－	46.97	48.10	47.56
2	53.59	53.99	53.81	－	－	－	53.59	53.99	53.81
3	54.31	54.51	54.42	－	－	－	54.31	54.51	54.42
4	57.46	56.40	56.90	50.35	51.75	51.08	53.84	54.08	53.97
5	54.41	54.81	54.62	53.56	52.38	52.94	54.36	54.66	54.52
6	51.36	50.96	51.15	52.10	51.53	51.80	51.41	50.99	51.19
7	52.84	52.03	52.41	54.39	54.93	54.67	52.93	52.19	52.53
8	52.14	51.94	52.03	55.54	55.10	55.31	53.20	52.91	53.04
9	50.66	51.21	50.95	－	－	－	50.66	51.21	50.95
10	47.96	48.04	48.00	－	－	－	47.96	48.04	48.00

及び投票率に関する調（続）

都道府県 小選挙区別	市区 男	市区 女	市区 計	町村 男	町村 女	町村 計	合計 男	合計 女	合計 計
11	53.60	53.65	53.63	54.72	54.98	54.86	54.20	54.36	54.28
計	**51.87**	**52.05**	**51.97**	**53.04**	**53.50**	**53.28**	**52.01**	**52.22**	**52.12**
佐賀									
1	55.35	55.00	55.17	61.10	61.23	61.17	56.35	56.05	56.19
2	60.06	59.43	59.72	66.27	64.82	65.50	61.16	60.39	60.75
計	**57.72**	**57.23**	**57.46**	**63.73**	**63.09**	**63.39**	**58.77**	**58.25**	**58.49**
長崎									
1	54.79	55.63	55.25	—	—	—	54.79	55.63	55.25
2	57.59	57.14	57.35	56.12	55.40	55.74	57.30	56.80	57.03
3	60.67	59.54	60.07	64.11	64.38	64.25	61.37	60.53	60.93
4	55.66	54.61	55.10	55.07	54.27	54.65	55.64	54.59	55.08
計	**56.80**	**56.47**	**56.62**	**59.31**	**58.99**	**59.14**	**57.06**	**56.73**	**56.89**
熊本									
1	53.08	52.75	52.91	—	—	—	53.08	52.75	52.91
2	57.78	58.11	57.96	64.82	64.45	64.62	58.55	58.78	58.67
3	56.26	55.90	56.07	58.71	58.50	58.60	57.53	57.23	57.37
4	56.08	55.05	55.53	66.19	63.61	64.81	58.23	56.87	57.50
計	**55.44**	**55.07**	**55.24**	**61.67**	**60.79**	**61.21**	**56.67**	**56.16**	**56.40**
大分									
1	53.08	53.25	53.17	—	—	—	53.08	53.25	53.17
2	60.99	59.33	60.10	66.45	62.97	64.63	61.42	59.60	60.45
3	59.15	59.76	59.47	61.94	61.71	61.82	59.39	59.92	59.67
計	**57.05**	**56.90**	**56.97**	**63.97**	**62.27**	**63.08**	**57.38**	**57.16**	**57.26**
宮崎									
1	53.16	52.70	52.91	59.47	58.43	58.92	53.56	53.05	53.29
2	53.38	53.78	53.59	61.21	61.09	61.15	56.19	56.35	56.28
3	51.68	51.22	51.43	52.47	52.30	52.38	51.76	51.33	51.53
計	**52.73**	**52.47**	**52.59**	**59.31**	**58.96**	**59.12**	**53.82**	**53.52**	**53.66**
鹿児島									
1	54.59	53.58	54.04	88.46	79.17	83.71	54.68	53.63	54.10
2	56.52	55.76	56.12	72.23	71.09	71.65	59.15	58.08	58.58
3	61.14	60.07	60.57	70.01	67.04	68.43	62.06	60.80	61.39
4	56.46	55.45	55.92	63.68	61.36	62.47	57.84	56.55	57.16
計	**57.06**	**56.05**	**56.52**	**68.33**	**66.16**	**67.21**	**58.36**	**57.14**	**57.71**
沖縄									
1	55.24	56.07	55.68	62.74	59.87	61.43	55.56	56.19	55.89
2	54.00	54.88	54.46	55.01	55.58	55.30	54.43	55.18	54.82
3	52.91	53.57	53.25	57.89	57.21	57.56	53.81	54.18	54.00
4	53.86	54.19	54.02	57.96	58.03	57.99	54.90	55.20	55.05
計	**54.00**	**54.68**	**54.35**	**56.78**	**56.76**	**56.77**	**54.64**	**55.15**	**54.90**
合計	**55.61**	**55.39**	**55.49**	**61.00**	**60.20**	**60.59**	**56.06**	**55.80**	**55.93**

(4) 小選挙区投票率（%）（続）
イ 在外

都道府県	市区			町村			合計		
小選挙区別	男	女	計	男	女	計	男	女	計
北海道									
1	19.44	18.64	18.95	—	—	—	19.44	18.64	18.95
2	26.15	18.56	21.60	—	—	—	26.15	18.56	21.60
3	38.98	15.79	23.70	—	—	—	38.98	15.79	23.70
4	19.05	15.28	16.67	13.64	5.41	8.47	17.19	11.93	13.87
5	24.62	12.82	17.03	28.57		25.00	25.00	12.71	17.37
6	16.42	12.15	13.79	10.71	8.06	9.32	13.82	10.65	11.99
7	16.67	17.86	17.39	8.33	12.50	10.71	13.33	15.91	14.86
8	20.59	23.33	22.34		9.68	6.52	14.29	18.68	17.14
9	15.22	15.38	15.32	6.67	15.15	11.11	11.84	15.31	13.79
10	11.36	8.91	10.05		7.55	4.30	7.81	8.44	8.16
11	35.29	16.22	22.22	10.42	7.32	8.46	16.92	10.08	12.50
12	10.00	10.77	10.48	7.35	6.25	6.82	8.33	8.53	8.44
計	**20.49**	**15.29**	**17.29**	**8.05**	**8.18**	**8.12**	**16.58**	**13.39**	**14.67**
青森									
1	14.29	9.52	11.22		13.33	9.52	12.20	10.26	10.92
2	16.67	7.34	9.66	18.18	10.34	12.50	17.02	7.97	10.27
3	9.09	14.29	12.28	14.29	6.25	10.00	10.34	12.79	11.81
計	**13.04**	**9.92**	**10.92**	**12.90**	**10.00**	**10.99**	**13.01**	**9.93**	**10.94**
岩手									
1	23.33	14.49	17.17	9.09	13.33	11.54	19.51	14.29	16.00
2	24.44	11.27	16.38	15.00	9.38	11.54	21.54	10.68	14.88
3	6.45	8.05	7.44	25.00		7.14	7.22	7.55	7.42
計	**14.29**	**10.38**	**11.82**	**14.29**	**8.77**	**10.87**	**14.29**	**10.12**	**11.66**
宮城									
1	17.39	22.53	20.54	—	—	—	17.39	22.53	20.54
2	20.34	16.99	17.92	—	—	—	20.34	16.99	17.92
3	17.07	10.71	13.40	10.00	11.32	10.75	13.58	11.01	12.11
4	15.00	13.33	14.00	27.78	15.63	20.00	21.05	14.52	17.00
5	2.38	5.08	3.96	4.55	4.76	4.65	3.13	5.00	4.17
6	18.18	15.25	16.50	—	—	—	18.18	15.25	16.50
計	**15.89**	**16.51**	**16.28**	**12.50**	**11.32**	**11.83**	**15.21**	**15.66**	**15.49**
秋田									
1	12.50	11.59	11.93	—	—	—	12.50	11.59	11.93
2	6.12	10.17	8.33	33.33	11.76	17.39	9.09	10.53	9.92
3	14.55	16.48	15.75	20.00		6.67	15.00	14.85	14.91
計	**11.11**	**13.24**	**12.40**	**27.27**	**7.41**	**13.16**	**12.26**	**12.60**	**12.47**
山形									
1	12.50	13.33	13.01				12.07	12.77	12.50
2	13.33	8.05	10.20	6.67	4.26	5.19	11.11	6.72	8.48
3	13.73	12.50	12.98	4.00	10.34	7.41	10.53	11.93	11.35
計	**13.17**	**11.28**	**12.03**	**5.26**	**6.25**	**5.84**	**11.16**	**10.09**	**10.52**
福島									
1	8.06	11.70	10.26	10.71	12.90	11.86	8.55	11.87	10.51
2	11.36	10.22	10.67	14.29		7.69	11.58	9.79	10.50
3	12.24	8.51	10.42	15.38	12.77	13.70	13.33	10.64	11.83
4	9.38	12.96	11.63	7.69	8.62	8.25	8.45	10.71	9.84
5	14.04	10.81	12.21	2.63	9.52	6.25	9.47	10.34	9.95
計	**10.57**	**11.00**	**10.82**	**8.70**	**10.33**	**9.63**	**10.04**	**10.82**	**10.49**

及び投票率に関する調（続）

都道府県 小選挙区別	市区 男	市区 女	市区 計	町村 男	町村 女	町村 計	合計 男	合計 女	合計 計
茨城									
1	20.83	12.61	15.71	100.00		25.00	21.92	12.30	15.90
2	20.00	17.28	18.38		20.00	11.76	17.74	17.58	17.65
3	22.06	20.83	21.43	15.38	14.81	15.00	21.48	19.88	20.63
4	10.61	12.35	11.56	—			10.61	11.49	11.11
5	22.41	16.67	19.64	29.41	9.09	21.43	24.00	15.38	20.00
6	24.35	16.16	19.91	—	—	—	24.35	16.16	19.91
7	16.67	21.25	19.67	12.50		6.67	16.00	19.54	18.25
計	**20.90**	**16.75**	**18.58**	**19.57**	**10.94**	**14.55**	**20.81**	**16.31**	**18.29**
栃木									
1	23.75	27.61	25.70		50.00	20.00	22.89	28.14	25.53
2	9.09	10.67	10.08	25.00	15.00	20.45	14.71	11.58	12.88
3	17.39	10.17	13.33	27.27	14.29	20.00	19.30	10.96	14.62
4	23.21	20.00	21.32	6.25	15.38	11.90	19.44	18.87	19.10
5	22.22	10.64	15.29	—	—	—	22.22	10.64	15.29
計	**20.87**	**18.05**	**19.29**	**17.54**	**17.19**	**17.36**	**20.42**	**17.94**	**19.04**
群馬									
1	19.05	19.42	19.28		9.09	6.67	17.39	18.01	17.79
2	8.16	11.93	10.14	22.22	10.00	15.79	9.35	11.76	10.62
3	17.74	9.72	13.43	15.63	14.71	15.15	17.02	11.32	14.00
4	20.00	11.50	14.75	—	—	—	20.00	11.50	14.75
5	17.14	17.14	17.14	13.33	7.69	9.76	16.00	13.11	14.41
計	**15.89**	**14.31**	**14.99**	**13.92**	**10.17**	**11.68**	**15.55**	**13.53**	**14.39**
埼玉									
1	26.32	20.09	23.02	—	—	—	26.32	20.09	23.02
2	34.38	21.86	27.70	—	—	—	34.38	21.86	27.70
3	30.71	20.51	24.78	—	—	—	30.71	20.51	24.78
4	25.75	23.48	24.62	—	—	—	25.75	23.48	24.62
5	21.79	20.90	21.32	—	—	—	21.79	20.90	21.32
6	24.60	21.95	23.10	18.18		11.11	24.09	21.05	22.40
7	20.25	24.88	22.80	—	—	—	20.25	24.88	22.80
8	35.95	26.40	30.57	33.33	26.67	28.57	35.85	26.42	30.46
9	27.05	20.37	23.24	23.08	28.57	25.93	26.67	21.02	23.47
10	22.95	25.29	24.32	19.05	27.27	25.00	21.95	26.06	24.55
11	21.43	21.52	21.48	4.00	5.88	5.08	16.05	16.81	16.49
12	27.18	23.53	25.23	—	—	—	27.18	23.53	25.23
13	23.76	13.29	17.37		14.29	12.50	23.53	13.33	17.23
14	25.84	19.13	22.06	18.18	27.27	24.24	25.00	20.44	22.36
15	23.94	19.91	21.85	—	—	—	23.94	19.91	21.85
計	**26.43**	**21.54**	**23.74**	**15.91**	**20.78**	**19.01**	**26.00**	**21.49**	**23.51**
千葉									
1	26.55	24.29	25.41	—	—	—	26.55	24.29	25.41
2	27.27	22.22	24.67	—	—	—	27.27	22.22	24.67
3	25.00	17.80	21.17	—	—	—	25.00	17.80	21.17
4	32.10	24.91	28.22	—	—	—	32.10	24.91	28.22
5	20.47	19.24	19.88	—	—	—	20.47	19.24	19.88
6	31.89	22.22	27.01	—	—	—	31.89	22.22	27.01
7	31.38	25.34	28.12	—	—	—	31.38	25.34	28.12
8	21.40	16.30	18.56	—	—	—	21.40	16.30	18.56
9	27.27	23.60	24.94	—	—	—	27.27	23.60	24.94
10	28.38	15.50	20.20	14.29	7.69	10.00	27.16	14.79	19.28

(4) 小選挙区投票率（%）（続）
イ 在外

都道府県 小選挙区別	市区 男	市区 女	市区 計	町村 男	町村 女	町村 計	合計 男	合計 女	合計 計
11	30.91	25.93	27.94	16.67	16.13	16.36	26.58	23.21	24.61
12	20.78	17.09	18.56				20.51	16.81	18.27
13	24.18	23.41	23.74		6.25	4.35	23.13	22.17	22.57
計	**26.44**	**21.63**	**23.83**	**12.82**	**11.29**	**11.88**	**26.21**	**21.40**	**23.60**
東京									
1	30.50	23.13	26.44	—	—	—	30.50	23.13	26.44
2	29.82	28.17	28.96	—	—	—	29.82	28.17	28.96
3	28.37	23.57	25.84	30.00	6.67	12.50	28.40	22.80	25.41
4	27.59	21.73	24.39	—	—	—	27.59	21.73	24.39
5	31.03	22.59	26.35	—	—	—	31.03	22.59	26.35
6	31.96	26.66	29.02	—	—	—	31.96	26.66	29.02
7	31.49	24.71	27.71	—	—	—	31.49	24.71	27.71
8	32.76	23.01	27.49	—	—	—	32.76	23.01	27.49
9	36.48	28.97	32.14	—	—	—	36.48	28.97	32.14
10	32.92	26.73	29.50	—	—	—	32.92	26.73	29.50
11	35.40	22.58	28.29	—	—	—	35.40	22.58	28.29
12	34.01	29.43	31.65	—	—	—	34.01	29.43	31.65
13	38.29	20.83	28.19	—	—	—	38.29	20.83	28.19
14	26.03	24.81	25.36	—	—	—	26.03	24.81	25.36
15	31.16	28.68	29.98	—	—	—	31.16	28.68	29.98
16	30.80	20.22	25.37	—	—	—	30.80	20.22	25.37
17	38.91	25.08	31.16	—	—	—	38.91	25.08	31.16
18	30.36	26.77	28.57	—	—	—	30.36	26.77	28.57
19	32.65	28.06	30.01	—	—	—	32.65	28.06	30.01
20	33.17	20.74	26.06	—	—	—	33.17	20.74	26.06
21	29.96	23.99	26.76	—	—	—	29.96	23.99	26.76
22	31.32	25.67	28.23	—	—	—	31.32	25.67	28.23
23	23.81	22.46	22.97	—	—	—	23.81	22.46	22.97
24	24.31	25.98	25.32	—	—	—	24.31	25.98	25.32
25	26.83	16.52	20.17	5.56	27.27	17.50	24.11	17.48	19.90
計	**31.16**	**24.72**	**27.63**	**14.29**	**15.38**	**15.00**	**31.12**	**24.68**	**27.59**
神奈川									
1	29.41	20.70	24.32	—	—	—	29.41	20.70	24.32
2	27.84	20.85	24.02	—	—	—	27.84	20.85	24.02
3	23.23	22.29	22.74	—	—	—	23.23	22.29	22.74
4	29.10	23.92	25.90	28.13	27.66	27.85	28.99	24.32	26.12
5	28.13	28.98	28.57	—	—	—	28.13	28.98	28.57
6	23.46	18.62	20.66	—	—	—	23.46	18.62	20.66
7	28.99	25.88	27.46	—	—	—	28.99	25.88	27.46
8	28.06	23.99	25.95	—	—	—	28.06	23.99	25.95
9	26.50	22.26	24.25	—	—	—	26.50	22.26	24.25
10	27.38	20.44	24.14	—	—	—	27.38	20.44	24.14
11	26.56	12.94	17.15	—	—	—	26.56	12.94	17.15
12	25.25	21.88	23.36	11.11	11.11	11.11	24.64	21.17	22.68
13	21.18	16.84	18.65	—	—	—	21.18	16.84	18.65
14	34.36	24.30	29.08	—	—	—	34.36	24.30	29.08
15	26.70	20.16	23.24	23.53	15.87	18.56	26.27	19.29	22.44
16	18.34	16.88	17.50	18.18	4.00	8.33	18.33	15.63	16.74
17	21.82	17.61	19.44	13.64	10.91	12.12	19.48	15.74	17.38
18	26.67	23.55	25.28	—	—	—	26.67	23.55	25.28
計	**26.82**	**21.59**	**24.00**	**20.00**	**15.38**	**17.16**	**26.64**	**21.37**	**23.79**

及び投票率に関する調（続）

都道府県 小選挙区別	市区 男	市区 女	市区 計	町村 男	町村 女	町村 計	合計 男	合計 女	合計 計
新潟									
1	19.44	19.76	19.67	—	—	—	19.44	19.76	19.67
2	13.33	9.09	10.53	50.00	50.00	50.00	14.89	10.00	11.68
3	18.60	12.94	14.84		9.09	7.69	17.78	12.50	14.18
4	21.74	9.52	13.85	—			21.74	9.30	13.64
5	20.31	18.75	19.38	25.00		14.29	20.59	18.18	19.16
6	16.00	19.42	18.30				15.38	19.05	17.83
計	**18.44**	**15.73**	**16.65**	**20.00**	**10.00**	**13.33**	**18.48**	**15.55**	**16.55**
富山									
1	20.69	15.58	17.78	—	—	—	20.69	15.58	17.78
2	12.90	12.50	12.75	8.33	16.67	13.89	12.38	13.75	12.97
3	12.31	11.11	11.59	—	—	—	12.31	11.11	11.59
計	**14.81**	**12.93**	**13.84**	**8.33**	**16.67**	**13.89**	**14.47**	**13.28**	**13.84**
石川									
1	16.67	16.67	16.67	—	—	—	16.67	16.67	16.67
2	21.15	18.48	19.44	—	—	—	21.15	18.48	19.44
3	4.55	15.79	11.67	11.11	23.81	17.95	7.50	18.64	14.14
計	**16.43**	**17.19**	**16.92**	**11.11**	**23.81**	**17.95**	**15.82**	**17.69**	**17.01**
福井									
1	19.44	14.17	16.15				18.92	13.93	15.82
2	21.95	18.87	20.21		14.29	6.90	16.07	17.91	17.07
計	**20.35**	**15.61**	**17.48**		**12.50**	**6.06**	**17.69**	**15.34**	**16.30**
山梨									
1	13.95	16.76	15.58	11.11	22.22	17.46	13.46	17.67	15.90
2	8.96	16.51	13.64	20.00	12.50	16.67	10.39	16.24	13.92
計	**12.24**	**16.67**	**14.88**	**13.51**	**20.45**	**17.28**	**12.45**	**17.17**	**15.22**
長野									
1	23.91	12.34	16.67	6.67		2.94	21.50	10.98	15.00
2	16.28	17.52	17.04		21.88	16.67	14.58	18.34	16.98
3	14.29	15.04	14.69	16.67	21.28	18.81	15.06	16.67	15.90
4	20.63	19.54	20.00	5.26	2.86	3.70	17.07	14.75	15.69
5	12.50	4.40	7.19	9.62	8.57	9.02	11.00	6.21	8.05
計	**17.71**	**13.95**	**15.45**	**10.67**	**11.82**	**11.33**	**15.79**	**13.42**	**14.38**
岐阜									
1	25.37	20.95	22.67	—	—	—	25.37	20.95	22.67
2	16.67	19.67	18.45	20.00	14.29	16.67	18.06	17.48	17.71
3	15.28	16.82	16.20	25.00		15.38	16.25	16.07	16.15
4	17.24	17.31	17.28	28.57	9.52	14.29	18.46	16.00	16.84
5	9.84	16.19	13.86	—	—	—	9.84	16.19	13.86
計	**17.00**	**18.05**	**17.65**	**22.22**	**11.76**	**15.93**	**17.68**	**17.27**	**17.43**
静岡									
1	20.34	16.17	17.89	—	—	—	20.34	16.17	17.89
2	17.50	12.17	14.36	16.67	13.33	14.29	17.44	12.31	14.35
3	13.82	16.54	15.09				13.21	16.18	14.58
4	22.22	14.67	17.67	—	—	—	22.22	14.67	17.67
5	21.80	16.03	18.69	8.33	20.00	16.22	20.69	16.57	18.40
6	15.89	10.97	12.98	16.28	21.95	19.05	16.00	13.27	14.45

(4) 小選挙区投票率（%）（続）
イ 在外

都道府県 小選挙区別	市区 男	市区 女	市区 計	町村 男	町村 女	町村 計	合計 男	合計 女	合計 計
7	21.24	17.89	19.49	—	—	—	21.24	17.89	19.49
8	27.12	14.29	20.74	—	—	—	27.12	14.29	20.74
計	**20.33**	**14.82**	**17.32**	**13.24**	**19.05**	**16.45**	**19.87**	**15.10**	**17.27**
愛知									
1	26.28	19.55	22.69	—	—	—	26.28	19.55	22.69
2	27.96	21.98	24.64	—	—	—	27.96	21.98	24.64
3	28.92	22.64	25.40	—	—	—	28.92	22.64	25.40
4	26.23	16.78	21.13	—	—	—	26.23	16.78	21.13
5	17.39	14.63	15.81	50.00	100.00	66.67	18.09	15.32	16.51
6	25.83	20.77	22.77	—	—	—	25.83	20.77	22.77
7	22.15	15.24	18.53	15.38		7.41	21.60	14.04	17.65
8	22.22	23.00	22.67	10.71	11.36	11.11	19.00	19.44	19.26
9	23.44	15.96	18.99	16.67	21.05	19.35	22.37	16.81	19.05
10	20.88	15.89	18.18	25.00	26.67	25.81	21.50	17.21	19.21
11	22.22	20.31	21.29	—	—	—	22.22	20.31	21.29
12	19.23	25.19	22.22	—	—	—	19.23	25.19	22.22
13	17.72	17.14	17.45	—	—	—	17.72	17.14	17.45
14	13.43	12.82	13.10	31.25	20.00	25.81	16.87	13.98	15.34
15	18.63	13.49	15.79	—	—	—	18.63	13.49	15.79
計	**22.87**	**18.88**	**20.71**	**19.54**	**15.74**	**17.44**	**22.72**	**18.73**	**20.55**
三重									
1	16.44	22.73	20.22	—	—	—	16.44	22.73	20.22
2	14.96	16.10	15.51	—	—	—	14.96	16.10	15.51
3	21.37	13.60	17.58	11.11	14.71	13.46	20.13	13.84	16.88
4	18.52	16.67	17.42	5.71	17.14	11.43	13.48	16.81	15.35
計	**17.92**	**17.17**	**17.52**	**7.55**	**15.94**	**12.30**	**16.67**	**17.00**	**16.84**
滋賀									
1	24.39	21.36	22.70	—	—	—	24.39	21.36	22.70
2	10.29	19.12	14.71	18.18	8.33	13.04	11.39	17.50	14.47
3	15.79	15.07	15.48	—	—	—	15.79	15.07	15.48
4	8.11	14.55	11.96		44.44	22.22	7.23	16.81	12.87
計	**15.05**	**17.51**	**16.34**	**10.00**	**23.81**	**17.07**	**14.75**	**17.87**	**16.39**
京都									
1	26.74	24.19	25.29	—	—	—	26.74	24.19	25.29
2	27.94	24.23	25.76	—	—	—	27.94	24.23	25.76
3	22.58	18.12	19.91	50.00	57.14	53.85	24.24	20.00	21.72
4	21.43	23.18	22.49	20.00	14.29	16.67	21.36	22.78	22.22
5	15.56	19.70	18.02	—			15.56	16.46	16.13
6	17.50	20.36	19.16	6.25	20.00	14.63	16.18	20.31	18.60
計	**23.27**	**22.20**	**22.64**	**18.52**	**19.23**	**18.99**	**23.09**	**22.05**	**22.47**
大阪									
1	17.90	19.18	18.64	—	—	—	17.90	19.18	18.64
2	30.19	16.57	21.71	—	—	—	30.19	16.57	21.71
3	28.36	17.45	20.83	—	—	—	28.36	17.45	20.83
4	29.06	23.53	25.93	—	—	—	29.06	23.53	25.93
5	25.84	17.65	20.89	—	—	—	25.84	17.65	20.89
6	16.07	21.48	19.16	—	—	—	16.07	21.48	19.16
7	22.62	22.92	22.78	—	—	—	22.62	22.92	22.78
8	27.34	25.89	26.49	—	—	—	27.34	25.89	26.49
9	21.36	26.55	24.07		6.25	5.00	20.95	25.21	23.23

及び投票率に関する調（続）

都道府県 小選挙区別	市区 男	市区 女	市区 計	町村 男	町村 女	町村 計	合計 男	合計 女	合計 計
10	30.34	18.46	23.29	18.18	9.09	13.64	29.00	17.73	22.41
11	25.00	20.00	22.05	－	－	－	25.00	20.00	22.05
12	21.54	16.67	18.63	－	－	－	21.54	16.67	18.63
13	20.69	20.95	20.86	－	－	－	20.69	20.95	20.86
14	19.48	15.45	17.11	－	－	－	19.48	15.45	17.11
15	18.18	17.61	17.81				17.95	16.56	17.03
16	28.75	21.00	24.44	－	－	－	28.75	21.00	24.44
17	27.78	23.89	25.15	－	－	－	27.78	23.89	25.15
18	17.33	24.11	21.39	25.00	50.00	33.33	17.72	24.56	21.76
19	27.66	14.81	19.53	36.36	20.00	26.92	29.31	15.63	20.78
計	**23.63**	**20.66**	**21.87**	**22.58**	**11.32**	**15.48**	**23.61**	**20.48**	**21.76**
兵庫									
1	24.27	23.53	23.81	－	－	－	24.27	23.53	23.81
2	27.45	16.07	20.37	－	－	－	27.45	16.07	20.37
3	22.52	20.61	21.38	－	－	－	22.52	20.61	21.38
4	26.47	24.62	25.43		20.00	11.11	25.47	24.44	24.90
5	24.10	20.51	22.00	20.00	6.67	13.33	23.47	18.94	20.87
6	26.17	19.72	22.38	－	－	－	26.17	19.72	22.38
7	23.20	22.45	22.75	－	－	－	23.20	22.45	22.75
8	26.74	24.79	25.60	－	－	－	26.74	24.79	25.60
9	21.05	14.61	17.58	－	－	－	21.05	14.61	17.58
10	21.95	22.39	22.22	36.36	31.25	33.33	25.00	24.10	24.44
11	21.05	21.52	21.32	－	－	－	21.05	21.52	21.32
12	28.00	21.57	23.68	25.00	23.08	23.68	27.03	22.08	23.68
計	**24.43**	**21.32**	**22.57**	**23.81**	**20.97**	**22.12**	**24.41**	**21.31**	**22.56**
奈良									
1	28.06	24.54	25.92	－	－	－	28.06	24.54	25.92
2	22.22	16.05	18.75	21.62	16.67	18.26	22.00	16.35	18.53
3	21.43	17.50	19.12	6.67	7.41	7.14	18.31	14.95	16.29
計	**25.19**	**21.22**	**22.83**	**17.31**	**14.29**	**15.29**	**23.87**	**19.71**	**21.34**
和歌山									
1	28.57	13.83	17.83	－	－	－	28.57	13.83	17.83
2	5.26	13.56	10.31	14.29	14.29	14.29	6.67	13.70	11.02
3	7.02	5.95	6.38	1.25	5.26	3.76	3.65	5.53	4.80
計	**12.31**	**10.97**	**11.44**	**2.30**	**6.12**	**4.70**	**8.29**	**9.11**	**8.82**
鳥取									
1	25.00	17.14	19.81		12.50	8.00	20.00	16.28	17.56
2	45.00	18.75	26.47	10.34	9.30	9.72	24.49	14.29	17.86
計	**32.14**	**17.80**	**22.41**	**7.89**	**10.17**	**9.28**	**22.34**	**15.25**	**17.71**
島根									
1	21.21	17.44	18.49	14.29	16.67	15.79	20.00	17.35	18.12
2	2.44	5.81	4.72		7.69	4.76	1.75	6.25	4.73
計	**10.81**	**11.63**	**11.38**	**4.35**	**10.53**	**8.20**	**9.28**	**11.43**	**10.75**
岡山									
1	19.23	19.70	19.52		33.33	16.67	18.52	20.00	19.44
2	36.36	24.49	27.48	－	－	－	36.36	24.49	27.48
3	12.00	22.99	18.98	9.09	3.57	6.00	11.11	18.26	15.51
4	12.28	13.95	13.29	－	16.67	16.67	12.28	14.13	13.42

(4) 小選挙区投票率（%）（続）
イ 在外

都道府県	市区			町村			合計		
小選挙区別	男	女	計	男	女	計	男	女	計
5	10.96	5.77	7.91	14.29	12.50	13.33	11.25	6.25	8.33
計	**16.49**	**17.36**	**17.04**	**9.38**	**8.89**	**9.09**	**15.79**	**16.67**	**16.34**
広島									
1	15.60	20.23	18.44	—	—	—	15.60	20.23	18.44
2	13.64	11.21	12.14	—	—	—	13.64	11.21	12.14
3	7.14	14.55	11.34	10.53	11.11	10.81	7.77	14.06	11.26
4	9.33	10.53	9.93	5.26	2.50	3.39	8.51	7.76	8.10
5	19.40	16.36	17.51				18.84	15.79	16.94
6	12.04	12.18	12.12	13.33	18.75	16.13	12.20	12.79	12.54
7	22.62	14.75	17.96	—	—	—	22.62	14.75	17.96
計	**14.11**	**14.36**	**14.26**	**9.09**	**7.69**	**8.27**	**13.73**	**13.86**	**13.80**
山口									
1	7.45	10.53	9.25	—	—	—	7.45	10.53	9.25
2	10.26	10.71	10.57	10.34	10.64	10.53	10.28	10.70	10.56
3	8.22	7.63	7.85				7.69	7.44	7.54
4	7.04	6.31	6.59	—	—	—	7.04	6.31	6.59
計	**8.23**	**9.06**	**8.75**	**8.82**	**10.00**	**9.52**	**8.29**	**9.14**	**8.82**
徳島									
1	11.32	14.55	13.50	18.75	5.00	11.11	13.04	13.08	13.07
2	14.29	7.14	10.00	13.33	19.23	17.07	13.95	11.76	12.61
計	**12.35**	**12.50**	**12.45**	**16.13**	**13.04**	**14.29**	**13.39**	**12.63**	**12.90**
香川									
1	16.67	16.36	16.46		13.04	8.33	13.11	15.79	14.95
2	7.02	10.39	8.96	18.75	11.76	14.00	9.59	10.81	10.33
3	11.36	9.09	10.10	25.00	15.38	19.05	13.46	10.29	11.67
計	**11.41**	**12.81**	**12.28**	**13.51**	**12.86**	**13.08**	**11.83**	**12.82**	**12.45**
愛媛									
1	19.67	16.49	17.72	—	—	—	19.67	16.49	17.72
2	4.65	10.61	8.26	8.33	18.75	14.29	5.45	12.20	9.49
3	10.00	18.06	14.75	—	—	—	10.00	18.06	14.75
4	3.85	3.42	3.59	4.88	4.26	4.55	4.20	3.66	3.89
計	**9.48**	**11.36**	**10.62**	**5.66**	**7.94**	**6.90**	**8.77**	**10.84**	**10.00**
高知									
1	14.00	13.46	13.64		10.00	5.13	10.14	12.90	11.92
2	1.52	8.46	6.12	1.55	2.00	1.79	1.54	5.00	3.58
計	**6.90**	**10.68**	**9.43**	**1.35**	**2.94**	**2.20**	**3.79**	**7.43**	**5.99**
福岡									
1	20.00	24.20	22.78	—	—	—	20.00	24.20	22.78
2	25.78	20.74	22.61	—	—	—	25.78	20.74	22.61
3	16.67	21.39	19.77	—	—	—	16.67	21.39	19.77
4	17.65	13.92	15.04	20.00	15.09	16.67	18.64	14.39	15.71
5	15.63	17.92	17.10				14.15	16.94	15.92
6	7.32	7.59	7.48				6.42	7.00	6.76
7	8.64	13.77	11.87		14.29	12.50	8.54	13.79	11.89
8	7.58	13.51	11.30	11.54	13.16	12.50	8.70	13.42	11.62
9	14.75	22.43	19.64	—	—	—	14.75	22.43	19.64
10	21.67	16.18	17.86	—	—	—	21.67	16.18	17.86

及び投票率に関する調（続）

都道府県 小選挙区別	市区 男	市区 女	市区 計	町村 男	町村 女	町村 計	合計 男	合計 女	合計 計
11	20.69	2.78	10.77	7.69	9.62	8.65	12.35	6.82	9.47
計	**15.41**	**16.69**	**16.23**	**8.76**	**10.56**	**9.78**	**14.52**	**16.06**	**15.49**
佐賀									
1	14.67	16.94	16.08	13.64	3.70	8.16	14.43	14.57	14.52
2	6.98	7.91	7.56	2.44	6.12	4.44	5.51	7.45	6.67
計	**10.56**	**12.17**	**11.56**	**6.35**	**5.26**	**5.76**	**9.38**	**10.62**	**10.12**
長崎									
1	15.07	17.46	16.58	—	—	—	15.07	17.46	16.58
2	12.50	5.88	8.00	40.00		22.22	17.24	5.45	9.52
3	5.77	12.68	9.76	7.14	4.17	5.26	6.06	10.53	8.70
4	4.35	5.17	4.94				4.17	5.06	4.80
計	**9.50**	**9.73**	**9.65**	**18.52**	**2.78**	**9.52**	**10.41**	**9.23**	**9.64**
熊本									
1	14.58	15.30	15.05	—	—	—	14.58	15.30	15.05
2	8.05	8.39	8.26	3.70		1.89	7.02	7.18	7.12
3	3.19	4.80	4.11	4.00	9.85	7.33	3.61	7.39	5.76
4	4.03	6.40	5.51	2.74		1.42	3.60	5.03	4.44
計	**7.04**	**8.84**	**8.17**	**3.50**	**5.75**	**4.69**	**5.91**	**8.09**	**7.22**
大分									
1	27.66	27.08	27.27	—	—	—	27.66	27.08	27.27
2	11.76	12.09	11.97				10.00	11.34	10.83
3	12.12	11.01	11.43				11.11	10.34	10.64
計	**16.46**	**16.55**	**16.52**				**15.08**	**15.86**	**15.57**
宮崎									
1	28.30	12.75	16.83		14.29	5.88	23.81	12.82	15.98
2	3.13	7.81	6.25		3.33	1.96	1.89	6.38	4.76
3	4.55	7.69	6.37				4.29	7.07	5.92
計	**12.58**	**10.20**	**10.99**		**4.44**	**2.50**	**10.22**	**9.46**	**9.72**
鹿児島									
1	25.68	16.91	20.00	—	—	—	25.68	16.91	20.00
2	5.74	5.65	5.69	3.57		1.82	5.33	4.90	5.08
3	13.08	13.10	13.09	7.69	6.25	6.90	12.50	12.50	12.50
4	6.12	9.09	7.83				4.96	7.69	6.50
計	**11.47**	**10.93**	**11.14**	**3.13**	**1.49**	**2.29**	**10.32**	**10.00**	**10.13**
沖縄									
1	10.76	9.09	9.70		5.26	4.55	10.56	8.84	9.45
2	4.35	5.56	5.13	1.49	3.27	2.52	2.08	3.85	3.13
3	2.00	3.01	2.58	1.19	1.82	1.55	1.69	2.56	2.18
4	2.08	1.70	1.87	2.17	3.15	2.74	2.11	2.14	2.12
計	**3.81**	**4.32**	**4.11**	**1.46**	**2.73**	**2.19**	**2.83**	**3.67**	**3.32**
合計	**23.62**	**19.28**	**21.14**	**8.91**	**9.51**	**9.26**	**22.38**	**18.43**	**20.12**

2　有権者数、投票者数、棄権者数

(5)　選挙当日有権者数（比例代表）

ア　全体（国内＋在外）

都道府県	市区			町村			合計		
	男	女	計	男	女	計	男	女	計
北海道	1,715,365	1,981,971	3,697,336	376,772	410,058	786,830	2,092,137	2,392,029	4,484,166
青森	388,242	445,690	833,932	117,393	127,984	245,377	505,635	573,674	1,079,309
岩手	407,825	446,759	854,584	89,434	96,104	185,538	497,259	542,863	1,040,122
宮城	784,754	844,524	1,629,278	145,988	150,357	296,345	930,742	994,881	1,925,623
秋田	355,991	405,360	761,351	37,357	42,225	79,582	393,348	447,585	840,933
山形	346,663	377,742	724,405	88,091	93,095	181,186	434,754	470,837	905,591
福島	610,676	643,851	1,254,527	157,312	161,563	318,875	767,988	805,414	1,573,402
茨城	1,092,885	1,100,409	2,193,294	110,847	110,827	221,674	1,203,732	1,211,236	2,414,968
栃木	706,628	716,385	1,423,013	101,641	100,634	202,275	808,269	817,019	1,625,288
群馬	676,720	700,935	1,377,655	117,687	118,782	236,469	794,407	819,717	1,614,124
埼玉	2,848,722	2,883,828	5,732,550	207,518	208,417	415,935	3,056,240	3,092,245	6,148,485
千葉	2,525,167	2,565,949	5,091,116	86,430	88,443	174,873	2,611,597	2,654,392	5,265,989
東京	5,569,501	5,849,251	11,418,752	34,323	33,760	68,083	5,603,824	5,883,011	11,486,835
神奈川	3,697,634	3,757,216	7,454,850	121,572	126,765	248,337	3,819,206	3,883,981	7,703,187
新潟	873,006	938,496	1,811,502	31,641	32,930	64,571	904,647	971,426	1,876,073
富山	389,436	418,725	808,161	34,153	37,702	71,855	423,589	456,427	880,016
石川	394,716	427,926	822,642	58,425	63,946	122,371	453,141	491,872	945,013
福井	269,449	289,548	558,997	38,333	40,492	78,825	307,782	330,040	637,822
山梨	284,175	299,957	584,132	50,891	51,677	102,568	335,066	351,634	686,700
長野	669,398	709,145	1,378,543	169,901	178,811	348,712	839,299	887,956	1,727,255
岐阜	676,111	725,264	1,401,375	122,846	129,746	252,592	798,957	855,010	1,653,967
静岡	1,404,877	1,454,887	2,859,764	91,929	95,770	187,699	1,496,806	1,550,657	3,047,463
愛知	2,887,960	2,906,034	5,793,994	163,399	164,571	327,970	3,051,359	3,070,605	6,121,964
三重	628,022	665,142	1,293,164	89,438	96,418	185,856	717,460	761,560	1,479,020
滋賀	532,855	558,848	1,091,703	30,457	30,927	61,384	563,312	589,775	1,153,087
京都	942,283	1,054,017	1,996,300	52,045	56,613	108,658	994,328	1,110,630	2,104,958
大阪	3,408,935	3,756,832	7,165,767	71,562	79,037	150,599	3,480,497	3,835,869	7,316,366
兵庫	2,058,046	2,302,353	4,360,399	101,318	110,426	211,744	2,159,364	2,412,779	4,572,143
奈良	419,065	477,404	896,469	111,553	126,165	237,718	530,618	603,569	1,134,187
和歌山	293,324	333,590	626,914	81,255	92,767	174,022	374,579	426,357	800,936
鳥取	162,828	180,882	343,710	57,668	64,001	121,669	220,496	244,883	465,379
島根	238,814	263,384	502,198	27,539	30,249	57,788	266,353	293,633	559,986
岡山	703,457	770,656	1,474,113	45,026	49,426	94,452	748,483	820,082	1,568,565
広島	1,046,295	1,132,281	2,178,576	70,377	75,359	145,736	1,116,672	1,207,640	2,324,312
山口	514,087	580,228	1,094,315	21,649	24,694	46,343	535,736	604,922	1,140,658
徳島	219,252	244,508	463,760	75,662	83,363	159,025	294,914	327,871	622,785
香川	328,054	357,994	686,048	60,317	65,694	126,011	388,371	423,688	812,059
愛媛	484,126	550,378	1,034,504	50,422	56,468	106,890	534,548	606,846	1,141,394
高知	226,707	260,641	487,348	52,174	58,498	110,672	278,881	319,139	598,020
福岡	1,740,570	1,989,583	3,730,153	236,892	260,467	497,359	1,977,462	2,250,050	4,227,512
佐賀	260,817	296,544	557,361	55,425	61,936	117,361	316,242	358,480	674,722
長崎	462,163	534,774	996,937	54,823	62,206	117,029	516,986	596,980	1,113,966
熊本	546,496	626,414	1,172,910	134,055	147,839	281,894	680,551	774,253	1,454,804
大分	426,892	482,397	909,289	21,723	23,936	45,659	448,615	506,333	954,948
宮崎	351,431	402,825	754,256	69,837	77,722	147,559	421,268	480,547	901,815
鹿児島	551,852	638,500	1,190,352	71,950	77,154	149,104	623,802	715,654	1,339,456
沖縄	441,389	467,619	909,008	131,243	134,899	266,142	572,632	602,518	1,175,150
合計	**46,563,661**	**49,817,646**	**96,381,307**	**4,328,293**	**4,610,923**	**8,939,216**	**50,891,954**	**54,428,569**	**105,320,523**

及び投票率に関する調（続）

(5) 選挙当日有権者数（比例代表）（続）

イ 在外

都道府県	市区			町村			合計		
	男	女	計	男	女	計	男	女	計
北海道	649	1,040	1,689	298	379	677	947	1,419	2,366
青森	115	242	357	31	60	91	146	302	448
岩手	168	289	457	35	57	92	203	346	549
宮城	321	539	860	80	106	186	401	645	1,046
秋田	144	219	363	11	27	38	155	246	401
山形	167	257	424	57	80	137	224	337	561
福島	350	500	850	138	184	322	488	684	1,172
茨城	622	788	1,410	46	64	110	668	852	1,520
栃木	369	471	840	57	64	121	426	535	961
群馬	384	503	887	79	118	197	463	621	1,084
埼玉	2,066	2,512	4,578	88	154	242	2,154	2,666	4,820
千葉	2,307	2,732	5,039	39	62	101	2,346	2,794	5,140
東京	10,764	13,039	23,803	28	52	80	10,792	13,091	23,883
神奈川	4,773	5,572	10,345	130	208	338	4,903	5,780	10,683
新潟	320	623	943	10	20	30	330	643	973
富山	216	232	448	12	24	36	228	256	484
石川	140	256	396	18	21	39	158	277	435
福井	113	173	286	17	16	33	130	189	319
山梨	196	288	484	37	44	81	233	332	565
長野	401	602	1,003	150	203	353	551	805	1,356
岐阜	300	482	782	45	68	113	345	550	895
静岡	979	1,174	2,153	68	84	152	1,047	1,258	2,305
愛知	1,810	2,140	3,950	87	108	195	1,897	2,248	4,145
三重	385	431	816	53	69	122	438	500	938
滋賀	319	354	673	20	21	41	339	375	714
京都	679	964	1,643	27	52	79	706	1,016	1,722
大阪	1,892	2,735	4,627	31	53	84	1,923	2,788	4,711
兵庫	1,232	1,834	3,066	42	62	104	1,274	1,896	3,170
奈良	258	377	635	52	105	157	310	482	792
和歌山	130	237	367	87	147	234	217	384	601
鳥取	56	118	174	38	59	97	94	177	271
島根	74	172	246	23	38	61	97	210	307
岡山	291	507	798	32	45	77	323	552	875
広島	659	961	1,620	55	78	133	714	1,039	1,753
山口	316	530	846	34	50	84	350	580	930
徳島	81	152	233	31	46	77	112	198	310
香川	149	242	391	37	70	107	186	312	498
愛媛	232	352	584	53	63	116	285	415	700
高知	116	234	350	148	170	318	264	404	668
福岡	889	1,564	2,453	137	180	317	1,026	1,744	2,770
佐賀	161	263	424	63	76	139	224	339	563
長崎	242	473	715	27	36	63	269	509	778
熊本	426	713	1,139	200	226	426	626	939	1,565
大分	164	296	460	15	13	28	179	309	488
宮崎	151	304	455	35	45	80	186	349	535
鹿児島	401	613	1,014	64	67	131	465	680	1,145
沖縄	867	1,226	2,093	615	843	1,458	1,482	2,069	3,551
合計	**37,844**	**50,325**	**88,169**	**3,480**	**4,817**	**8,297**	**41,324**	**55,142**	**96,466**

(6) 比例代表投票者数

ア 全体（国内＋在外）

都道府県	市区			町村			合計		
	男	女	計	男	女	計	男	女	計
北海道	989,326	1,122,538	2,111,864	253,417	270,554	523,971	1,242,743	1,393,092	2,635,835
青森	206,652	231,581	438,233	64,683	68,236	132,919	271,335	299,817	571,152
岩手	247,105	266,100	513,205	55,740	59,004	114,744	302,845	325,104	627,949
宮城	435,714	466,552	902,266	85,919	87,558	173,477	521,633	554,110	1,075,743
秋田	209,548	231,152	440,700	23,777	25,276	49,053	233,325	256,428	489,753
山形	221,574	234,852	456,426	62,522	63,493	126,015	284,096	298,345	582,441
福島	344,016	362,520	706,536	102,463	103,637	206,100	446,479	466,157	912,636
茨城	578,941	571,371	1,150,312	60,025	58,503	118,528	638,966	629,874	1,268,840
栃木	375,804	371,523	747,327	58,780	56,151	114,931	434,584	427,674	862,258
群馬	360,721	368,230	728,951	70,475	70,332	140,807	431,196	438,562	869,758
埼玉	1,539,023	1,546,923	3,085,946	116,680	114,909	231,589	1,655,703	1,661,832	3,317,535
千葉	1,349,358	1,376,895	2,726,253	49,015	49,254	98,269	1,398,373	1,426,149	2,824,522
東京	3,170,266	3,361,683	6,531,949	19,513	19,268	38,781	3,189,779	3,380,951	6,570,730
神奈川	2,074,074	2,115,911	4,189,985	71,070	74,666	145,736	2,145,144	2,190,577	4,335,721
新潟	558,950	580,776	1,139,726	22,343	22,579	44,922	581,293	603,355	1,184,648
富山	219,106	228,414	447,520	20,555	21,836	42,391	239,661	250,250	489,911
石川	221,905	237,955	459,860	38,480	41,579	80,059	260,385	279,534	539,919
福井	153,816	162,489	316,305	25,708	26,417	52,125	179,524	188,906	368,430
山梨	170,342	179,198	349,540	32,809	33,543	66,352	203,151	212,741	415,892
長野	396,838	409,270	806,108	112,054	114,058	226,112	508,892	523,328	1,032,220
岐阜	394,749	416,428	811,177	73,580	76,183	149,763	468,329	492,611	960,940
静岡	772,390	788,828	1,561,218	53,494	55,442	108,936	825,884	844,270	1,670,154
愛知	1,628,995	1,605,798	3,234,793	96,190	95,241	191,431	1,725,185	1,701,039	3,426,224
三重	348,857	368,518	717,375	54,314	59,080	113,394	403,171	427,598	830,769
滋賀	306,618	317,112	623,730	18,510	18,756	37,266	325,128	335,868	660,996
京都	531,741	585,020	1,116,761	33,037	35,552	68,589	564,778	620,572	1,185,350
大阪	1,885,162	2,133,638	4,018,800	44,005	48,401	92,406	1,929,167	2,182,039	4,111,206
兵庫	1,111,191	1,242,628	2,353,819	61,042	67,158	128,200	1,172,233	1,309,786	2,482,019
奈良	245,999	276,056	522,055	70,344	78,256	148,600	316,343	354,312	670,655
和歌山	165,628	187,294	352,922	53,303	60,178	113,481	218,931	247,472	466,403
鳥取	90,110	100,302	190,412	38,167	42,037	80,204	128,277	142,339	270,616
島根	145,635	157,289	302,924	20,193	21,528	41,721	165,828	178,817	344,645
岡山	354,912	387,078	741,990	27,465	29,495	56,960	382,377	416,573	798,950
広島	542,839	585,413	1,128,252	40,443	42,849	83,292	583,282	628,262	1,211,544
山口	253,662	286,335	539,997	12,362	14,153	26,515	266,024	300,488	566,512
徳島	117,655	129,997	247,652	42,085	45,572	87,657	159,740	175,569	335,309
香川	182,863	199,175	382,038	35,305	38,110	73,415	218,168	237,285	455,453
愛媛	263,198	297,959	561,157	31,340	34,880	66,220	294,538	332,839	627,377
高知	122,468	148,262	270,730	33,545	38,557	72,102	156,013	186,819	342,832
福岡	902,688	1,035,595	1,938,283	125,642	139,348	264,990	1,028,330	1,174,943	2,203,273
佐賀	150,531	169,716	320,247	35,319	39,077	74,396	185,850	208,793	394,643
長崎	262,459	301,944	564,403	32,512	36,686	69,198	294,971	338,630	633,601
熊本	302,934	344,907	647,841	82,671	89,875	172,546	385,605	434,782	820,387
大分	243,488	274,458	517,946	13,896	14,904	28,800	257,384	289,362	546,746
宮崎	185,274	211,318	396,592	41,415	45,823	87,238	226,689	257,141	483,830
鹿児島	314,864	357,849	672,713	49,163	51,045	100,208	364,027	408,894	772,921
沖縄	238,103	255,479	493,582	74,466	76,516	150,982	312,569	331,995	644,564
合計	25,888,092	27,590,329	53,478,421	2,639,836	2,775,555	5,415,391	28,527,928	30,365,884	58,893,812

及び投票率に関する調（続）

(6) 比例代表投票者数（続）

イ 在外

都道府県	市区			町村			合計		
	男	女	計	男	女	計	男	女	計
北海道	133	159	292	23	34	57	156	193	349
青森	16	25	41	4	6	10	20	31	51
岩手	24	30	54	5	5	10	29	35	64
宮城	51	89	140	10	13	23	61	102	163
秋田	15	29	44	3	5	8	18	34	52
山形	26	29	55	4	5	9	30	34	64
福島	38	58	96	12	20	32	50	78	128
茨城	130	135	265	9	7	16	139	142	281
栃木	77	85	162	10	11	21	87	96	183
群馬	61	71	132	12	13	25	73	84	157
埼玉	548	541	1,089	14	32	46	562	573	1,135
千葉	618	593	1,211	5	7	12	623	600	1,223
東京	3,374	3,255	6,629	4	8	12	3,378	3,263	6,641
神奈川	1,286	1,212	2,498	26	32	58	1,312	1,244	2,556
新潟	60	99	159	2	2	4	62	101	163
富山	33	32	65	1	4	5	34	36	70
石川	23	45	68	2	5	7	25	50	75
福井	22	28	50	－	3	3	22	31	53
山梨	25	46	71	5	9	14	30	55	85
長野	71	85	156	16	24	40	87	109	196
岐阜	53	86	139	10	8	18	63	94	157
静岡	200	176	376	9	16	25	209	192	401
愛知	416	412	828	17	18	35	433	430	863
三重	69	74	143	4	11	15	73	85	158
滋賀	47	63	110	2	5	7	49	68	117
京都	159	215	374	5	10	15	164	225	389
大阪	449	567	1,016	7	6	13	456	573	1,029
兵庫	302	390	692	11	13	24	313	403	716
奈良	66	80	146	9	16	25	75	96	171
和歌山	16	26	42	2	9	11	18	35	53
鳥取	18	21	39	3	7	10	21	28	49
島根	8	20	28	1	4	5	9	24	33
岡山	48	88	136	3	4	7	51	92	143
広島	94	137	231	5	6	11	99	143	242
山口	26	49	75	3	5	8	29	54	83
徳島	10	19	29	5	6	11	15	25	40
香川	16	31	47	5	9	14	21	40	61
愛媛	23	40	63	3	6	9	26	46	72
高知	8	25	33	2	5	7	10	30	40
福岡	138	263	401	12	19	31	150	282	432
佐賀	17	34	51	3	5	8	20	39	59
長崎	25	51	76	5	1	6	30	52	82
熊本	30	61	91	7	13	20	37	74	111
大分	27	49	76	－	－	－	27	49	76
宮崎	19	32	51	－	2	2	19	34	53
鹿児島	46	68	114	2	1	3	48	69	117
沖縄	34	52	86	10	25	35	44	77	121
合計	**8,995**	**9,775**	**18,770**	**312**	**475**	**787**	**9,307**	**10,250**	**19,557**

(7) 比例代表棄権者数

ア 全体（国内＋在外）

都道府県	市区			町村			合計		
	男	女	計	男	女	計	男	女	計
北海道	726,039	859,433	1,585,472	123,355	139,504	262,859	849,394	998,937	1,848,331
青森	181,590	214,109	395,699	52,710	59,748	112,458	234,300	273,857	508,157
岩手	160,720	180,659	341,379	33,694	37,100	70,794	194,414	217,759	412,173
宮城	349,040	377,972	727,012	60,069	62,799	122,868	409,109	440,771	849,880
秋田	146,443	174,208	320,651	13,580	16,949	30,529	160,023	191,157	351,180
山形	125,089	142,890	267,979	25,569	29,602	55,171	150,658	172,492	323,150
福島	266,660	281,331	547,991	54,849	57,926	112,775	321,509	339,257	660,766
茨城	513,944	529,038	1,042,982	50,822	52,324	103,146	564,766	581,362	1,146,128
栃木	330,824	344,862	675,686	42,861	44,483	87,344	373,685	389,345	763,030
群馬	315,999	332,705	648,704	47,212	48,450	95,662	363,211	381,155	744,366
埼玉	1,309,699	1,336,905	2,646,604	90,838	93,508	184,346	1,400,537	1,430,413	2,830,950
千葉	1,175,809	1,189,054	2,364,863	37,415	39,189	76,604	1,213,224	1,228,243	2,441,467
東京	2,399,235	2,487,568	4,886,803	14,810	14,492	29,302	2,414,045	2,502,060	4,916,105
神奈川	1,623,560	1,641,305	3,264,865	50,502	52,099	102,601	1,674,062	1,693,404	3,367,466
新潟	314,056	357,720	671,776	9,298	10,351	19,649	323,354	368,071	691,425
富山	170,330	190,311	360,641	13,598	15,866	29,464	183,928	206,177	390,105
石川	172,808	189,974	362,782	19,945	22,367	42,312	192,753	212,341	405,094
福井	115,633	127,059	242,692	12,625	14,075	26,700	128,258	141,134	269,392
山梨	113,833	120,759	234,592	18,082	18,134	36,216	131,915	138,893	270,808
長野	272,560	299,875	572,435	57,847	64,753	122,600	330,407	364,628	695,035
岐阜	281,362	308,836	590,198	49,266	53,563	102,829	330,628	362,399	693,027
静岡	632,487	666,059	1,298,546	38,435	40,328	78,763	670,922	706,387	1,377,309
愛知	1,258,965	1,300,236	2,559,201	67,209	69,330	136,539	1,326,174	1,369,566	2,695,740
三重	279,165	296,624	575,789	35,124	37,338	72,462	314,289	333,962	648,251
滋賀	226,237	241,736	467,973	11,947	12,171	24,118	238,184	253,907	492,091
京都	410,542	468,997	879,539	19,008	21,061	40,069	429,550	490,058	919,608
大阪	1,523,773	1,623,194	3,146,967	27,557	30,636	58,193	1,551,330	1,653,830	3,205,160
兵庫	946,855	1,059,725	2,006,580	40,276	43,268	83,544	987,131	1,102,993	2,090,124
奈良	173,066	201,348	374,414	41,209	47,909	89,118	214,275	249,257	463,532
和歌山	127,696	146,296	273,992	27,952	32,589	60,541	155,648	178,885	334,533
鳥取	72,718	80,580	153,298	19,501	21,964	41,465	92,219	102,544	194,763
島根	93,179	106,095	199,274	7,346	8,721	16,067	100,525	114,816	215,341
岡山	348,545	383,578	732,123	17,561	19,931	37,492	366,106	403,509	769,615
広島	503,456	546,868	1,050,324	29,934	32,510	62,444	533,390	579,378	1,112,768
山口	260,425	293,893	554,318	9,287	10,541	19,828	269,712	304,434	574,146
徳島	101,597	114,511	216,108	33,577	37,791	71,368	135,174	152,302	287,476
香川	145,191	158,819	304,010	25,012	27,584	52,596	170,203	186,403	356,606
愛媛	220,928	252,419	473,347	19,082	21,588	40,670	240,010	274,007	514,017
高知	104,239	112,379	216,618	18,629	19,941	38,570	122,868	132,320	255,188
福岡	837,882	953,988	1,791,870	111,250	121,119	232,369	949,132	1,075,107	2,024,239
佐賀	110,286	126,828	237,114	20,106	22,859	42,965	130,392	149,687	280,079
長崎	199,704	232,830	432,534	22,311	25,520	47,831	222,015	258,350	480,365
熊本	243,562	281,507	525,069	51,384	57,964	109,348	294,946	339,471	634,417
大分	183,404	207,939	391,343	7,827	9,032	16,859	191,231	216,971	408,202
宮崎	166,157	191,507	357,664	28,422	31,899	60,321	194,579	223,406	417,985
鹿児島	236,988	280,651	517,639	22,787	26,109	48,896	259,775	306,760	566,535
沖縄	203,286	212,140	415,426	56,777	58,383	115,160	260,063	270,523	530,586
合計	**20,675,566**	**22,227,320**	**42,902,886**	**1,688,457**	**1,835,368**	**3,523,825**	**22,364,023**	**24,062,688**	**46,426,711**

及び投票率に関する調（続）

(7) 比例代表棄権者数

イ 在外

都道府県	市区			町村			合計		
	男	女	計	男	女	計	男	女	計
北海道	516	881	1,397	275	345	620	791	1,226	2,017
青森	99	217	316	27	54	81	126	271	397
岩手	144	259	403	30	52	82	174	311	485
宮城	270	450	720	70	93	163	340	543	883
秋田	129	190	319	8	22	30	137	212	349
山形	141	228	369	53	75	128	194	303	497
福島	312	442	754	126	164	290	438	606	1,044
茨城	492	653	1,145	37	57	94	529	710	1,239
栃木	292	386	678	47	53	100	339	439	778
群馬	323	432	755	67	105	172	390	537	927
埼玉	1,518	1,971	3,489	74	122	196	1,592	2,093	3,685
千葉	1,689	2,139	3,828	34	55	89	1,723	2,194	3,917
東京	7,390	9,783	17,173	24	44	68	7,414	9,827	17,241
神奈川	3,487	4,360	7,847	104	176	280	3,591	4,536	8,127
新潟	260	524	784	8	18	26	268	542	810
富山	183	200	383	11	20	31	194	220	414
石川	117	211	328	16	16	32	133	227	360
福井	91	145	236	17	13	30	108	158	266
山梨	171	242	413	32	35	67	203	277	480
長野	330	517	847	134	179	313	464	696	1,160
岐阜	247	396	643	35	60	95	282	456	738
静岡	779	998	1,777	59	68	127	838	1,066	1,904
愛知	1,394	1,728	3,122	70	90	160	1,464	1,818	3,282
三重	316	357	673	49	58	107	365	415	780
滋賀	272	291	563	18	16	34	290	307	597
京都	520	749	1,269	22	42	64	542	791	1,333
大阪	1,445	2,169	3,614	24	47	71	1,469	2,216	3,685
兵庫	930	1,444	2,374	31	49	80	961	1,493	2,454
奈良	192	297	489	43	89	132	235	386	621
和歌山	114	211	325	85	138	223	199	349	548
鳥取	38	97	135	35	52	87	73	149	222
島根	66	152	218	22	34	56	88	186	274
岡山	243	419	662	29	41	70	272	460	732
広島	565	824	1,389	50	72	122	615	896	1,511
山口	290	481	771	31	45	76	321	526	847
徳島	71	133	204	26	40	66	97	173	270
香川	133	211	344	32	61	93	165	272	437
愛媛	209	312	521	50	57	107	259	369	628
高知	108	209	317	146	165	311	254	374	628
福岡	751	1,301	2,052	125	161	286	876	1,462	2,338
佐賀	144	229	373	60	71	131	204	300	504
長崎	217	422	639	22	35	57	239	457	696
熊本	396	652	1,048	193	213	406	589	865	1,454
大分	137	247	384	15	13	28	152	260	412
宮崎	132	272	404	35	43	78	167	315	482
鹿児島	355	545	900	62	66	128	417	611	1,028
沖縄	833	1,174	2,007	605	818	1,423	1,438	1,992	3,430
合計	28,851	40,550	69,401	3,168	4,342	7,510	32,019	44,892	76,911

(8) 比例代表投票率（%）

ア 全体（国内＋在外）

都道府県	市区			町村			合計		
	男	女	計	男	女	計	男	女	計
北海道	57.67	56.64	57.12	67.26	65.98	66.59	59.40	58.24	58.78
青森	53.23	51.96	52.55	55.10	53.32	54.17	53.66	52.26	52.92
岩手	60.59	59.56	60.05	62.33	61.40	61.84	60.90	59.89	60.37
宮城	55.52	55.24	55.38	58.85	58.23	58.54	56.04	55.70	55.86
秋田	58.86	57.02	57.88	63.65	59.86	61.64	59.32	57.29	58.24
山形	63.92	62.17	63.01	70.97	68.20	69.55	65.35	63.36	64.32
福島	56.33	56.30	56.32	65.13	64.15	64.63	58.14	57.88	58.00
茨城	52.97	51.92	52.45	54.15	52.79	53.47	53.08	52.00	52.54
栃木	53.18	51.86	52.52	57.83	55.80	56.82	53.77	52.35	53.05
群馬	53.30	52.53	52.91	59.88	59.21	59.55	54.28	53.50	53.88
埼玉	54.03	53.64	53.83	56.23	55.13	55.68	54.17	53.74	53.96
千葉	53.44	53.66	53.55	56.71	55.69	56.19	53.54	53.73	53.64
東京	56.92	57.47	57.20	56.85	57.07	56.96	56.92	57.47	57.20
神奈川	56.09	56.32	56.20	58.46	58.90	58.68	56.17	56.40	56.28
新潟	64.03	61.88	62.92	70.61	68.57	69.57	64.26	62.11	63.15
富山	56.26	54.55	55.38	60.19	57.92	59.00	56.58	54.83	55.67
石川	56.22	55.61	55.90	65.86	65.02	65.42	57.46	56.83	57.13
福井	57.09	56.12	56.58	67.06	65.24	66.13	58.33	57.24	57.76
山梨	59.94	59.74	59.84	64.47	64.91	64.69	60.63	60.50	60.56
長野	59.28	57.71	58.48	65.95	63.79	64.84	60.63	58.94	59.76
岐阜	58.39	57.42	57.88	59.90	58.72	59.29	58.62	57.61	58.10
静岡	54.98	54.22	54.59	58.19	57.89	58.04	55.18	54.45	54.80
愛知	56.41	55.26	55.83	58.87	57.87	58.37	56.54	55.40	55.97
三重	55.55	55.40	55.47	60.73	61.27	61.01	56.19	56.15	56.17
滋賀	57.54	56.74	57.13	60.77	60.65	60.71	57.72	56.95	57.32
京都	56.43	55.50	55.94	63.48	62.80	63.12	56.80	55.88	56.31
大阪	55.30	56.79	56.08	61.49	61.24	61.36	55.43	56.89	56.19
兵庫	53.99	53.97	53.98	60.25	60.82	60.54	54.29	54.29	54.29
奈良	58.70	57.82	58.23	63.06	62.03	62.51	59.62	58.70	59.13
和歌山	56.47	56.14	56.30	65.60	64.87	65.21	58.45	58.04	58.23
鳥取	55.34	55.45	55.40	66.18	65.68	65.92	58.18	58.13	58.15
島根	60.98	59.72	60.32	73.33	71.17	72.20	62.26	60.90	61.55
岡山	50.45	50.23	50.33	61.00	59.68	60.31	51.09	50.80	50.94
広島	51.88	51.70	51.79	57.47	56.86	57.15	52.23	52.02	52.12
山口	49.34	49.35	49.35	57.10	57.31	57.21	49.66	49.67	49.67
徳島	53.66	53.17	53.40	55.62	54.67	55.12	54.16	53.55	53.84
香川	55.74	55.64	55.69	58.53	58.01	58.26	56.18	56.00	56.09
愛媛	54.37	54.14	54.24	62.16	61.77	61.95	55.10	54.85	54.97
高知	54.02	56.88	55.55	64.29	65.91	65.15	55.94	58.54	57.33
福岡	51.86	52.05	51.96	53.04	53.50	53.28	52.00	52.22	52.12
佐賀	57.72	57.23	57.46	63.72	63.09	63.39	58.77	58.24	58.49
長崎	56.79	56.46	56.61	59.30	58.98	59.13	57.06	56.72	56.88
熊本	55.43	55.06	55.23	61.67	60.79	61.21	56.66	56.16	56.39
大分	57.04	56.89	56.96	63.97	62.27	63.08	57.37	57.15	57.25
宮崎	52.72	52.46	52.58	59.30	58.96	59.12	53.81	53.51	53.65
鹿児島	57.06	56.05	56.51	68.33	66.16	67.21	58.36	57.14	57.70
沖縄	53.94	54.63	54.30	56.74	56.72	56.73	54.58	55.10	54.85
合計	**55.60**	**55.38**	**55.49**	**60.99**	**60.20**	**60.58**	**56.06**	**55.79**	**55.92**

及び投票率に関する調（続）

(8) 比例代表投票率（%）（続）

イ 在外

都道府県	市区 男	市区 女	市区 計	町村 男	町村 女	町村 計	合計 男	合計 女	合計 計
北海道	20.49	15.29	17.29	7.72	8.97	8.42	16.47	13.60	14.75
青森	13.91	10.33	11.48	12.90	10.00	10.99	13.70	10.26	11.38
岩手	14.29	10.38	11.82	14.29	8.77	10.87	14.29	10.12	11.66
宮城	15.89	16.51	16.28	12.50	12.26	12.37	15.21	15.81	15.58
秋田	10.42	13.24	12.12	27.27	18.52	21.05	11.61	13.82	12.97
山形	15.57	11.28	12.97	7.02	6.25	6.57	13.39	10.09	11.41
福島	10.86	11.60	11.29	8.70	10.87	9.94	10.25	11.40	10.92
茨城	20.90	17.13	18.79	19.57	10.94	14.55	20.81	16.67	18.49
栃木	20.87	18.05	19.29	17.54	17.19	17.36	20.42	17.94	19.04
群馬	15.89	14.12	14.88	15.19	11.02	12.69	15.77	13.53	14.48
埼玉	26.52	21.54	23.79	15.91	20.78	19.01	26.09	21.49	23.55
千葉	26.79	21.71	24.03	12.82	11.29	11.88	26.56	21.47	23.79
東京	31.35	24.96	27.85	14.29	15.38	15.00	31.30	24.93	27.81
神奈川	26.94	21.75	24.15	20.00	15.38	17.16	26.76	21.52	23.93
新潟	18.75	15.89	16.86	20.00	10.00	13.33	18.79	15.71	16.75
富山	15.28	13.79	14.51	8.33	16.67	13.89	14.91	14.06	14.46
石川	16.43	17.58	17.17	11.11	23.81	17.95	15.82	18.05	17.24
福井	19.47	16.18	17.48	0.00	18.75	9.09	16.92	16.40	16.61
山梨	12.76	15.97	14.67	13.51	20.45	17.28	12.88	16.57	15.04
長野	17.71	14.12	15.55	10.67	11.82	11.33	15.79	13.54	14.45
岐阜	17.67	17.84	17.77	22.22	11.76	15.93	18.26	17.09	17.54
静岡	20.43	14.99	17.46	13.24	19.05	16.45	19.96	15.26	17.40
愛知	22.98	19.25	20.96	19.54	16.67	17.95	22.83	19.13	20.82
三重	17.92	17.17	17.52	7.55	15.94	12.30	16.67	17.00	16.84
滋賀	14.73	17.80	16.34	10.00	23.81	17.07	14.45	18.13	16.39
京都	23.42	22.30	22.76	18.52	19.23	18.99	23.23	22.15	22.59
大阪	23.73	20.73	21.96	22.58	11.32	15.48	23.71	20.55	21.84
兵庫	24.51	21.26	22.57	26.19	20.97	23.08	24.57	21.26	22.59
奈良	25.58	21.22	22.99	17.31	15.24	15.92	24.19	19.92	21.59
和歌山	12.31	10.97	11.44	2.30	6.12	4.70	8.29	9.11	8.82
鳥取	32.14	17.80	22.41	7.89	11.86	10.31	22.34	15.82	18.08
島根	10.81	11.63	11.38	4.35	10.53	8.20	9.28	11.43	10.75
岡山	16.49	17.36	17.04	9.38	8.89	9.09	15.79	16.67	16.34
広島	14.26	14.26	14.26	9.09	7.69	8.27	13.87	13.76	13.80
山口	8.23	9.25	8.87	8.82	10.00	9.52	8.29	9.31	8.92
徳島	12.35	12.50	12.45	16.13	13.04	14.29	13.39	12.63	12.90
香川	10.74	12.81	12.02	13.51	12.86	13.08	11.29	12.82	12.25
愛媛	9.91	11.36	10.79	5.66	9.52	7.76	9.12	11.08	10.29
高知	6.90	10.68	9.43	1.35	2.94	2.20	3.79	7.43	5.99
福岡	15.52	16.82	16.35	8.76	10.56	9.78	14.62	16.17	15.60
佐賀	10.56	12.93	12.03	4.76	6.58	5.76	8.93	11.50	10.48
長崎	10.33	10.78	10.63	18.52	2.78	9.52	11.15	10.22	10.54
熊本	7.04	8.56	7.99	3.50	5.75	4.69	5.91	7.88	7.09
大分	16.46	16.55	16.52	0.00	0.00	0.00	15.08	15.86	15.57
宮崎	12.58	10.53	11.21	0.00	4.44	2.50	10.22	9.74	9.91
鹿児島	11.47	11.09	11.24	3.13	1.49	2.29	10.32	10.15	10.22
沖縄	3.92	4.24	4.11	1.63	2.97	2.40	2.97	3.72	3.41
合計	**23.77**	**19.42**	**21.29**	**8.97**	**9.86**	**9.49**	**22.52**	**18.59**	**20.27**

3 候補者の届出に

都道府県	立候補届出期間中に届出をした候補者の数 (A)				左記の期間中に死亡し、辞退し又は却下された者の数 (B)			立候補届出締切日現在における候補者の数 (A)－(B) (C)			
	政党届出による候補者の数	自ら届出をした候補者の数	推薦届出による候補者の数	計	死亡者	辞退者	却下された者	政党届出による候補者の数	自ら届出をした候補者の数	推薦届出による候補者の数	計
北海道	31	1	－	32	－	－	－	31	1	－	32
青森	8	－	－	8	－	－	－	8	－	－	8
岩手	8	－	－	8	－	－	－	8	－	－	8
宮城	15	2	－	17	－	－	－	15	2	－	17
秋田	6	－	－	6	－	－	－	6	－	－	6
山形	6	1	－	7	－	－	－	6	1	－	7
福島	10	－	－	10	－	－	－	10	－	－	10
茨城	17	2	－	19	－	－	－	17	2	－	19
栃木	12	－	－	12	－	－	－	12	－	－	12
群馬	12	2	－	14	－	－	－	12	2	－	14
埼玉	39	5	－	44	－	－	－	39	5	－	44
千葉	35	4	－	39	－	－	－	35	4	－	39
東京	78	18	－	96	－	－	－	78	18	－	96
神奈川	47	4	－	51	－	－	－	47	4	－	51
新潟	13	3	－	16	－	－	－	13	3	－	16
富山	8	－	－	8	－	－	－	8	－	－	8
石川	8	2	－	10	－	－	－	8	2	－	10
福井	4	－	－	4	－	－	－	4	－	－	4
山梨	6	－	－	6	－	－	－	6	－	－	6
長野	12	－	－	12	－	－	－	12	－	－	12
岐阜	15	1	－	16	－	－	－	15	1	－	16
静岡	21	2	－	23	－	－	－	21	2	－	23
愛知	40	1	－	41	－	－	－	40	1	－	41
三重	10	－	－	10	－	－	－	10	－	－	10
滋賀	11	－	－	11	－	－	－	11	－	－	11
京都	18	2	－	20	－	－	－	18	2	－	20
大阪	63	4	－	67	－	－	－	63	4	－	67
兵庫	36	2	－	38	－	－	－	36	2	－	38
奈良	8	2	－	10	－	－	－	8	2	－	10
和歌山	8	2	－	10	－	－	－	8	2	－	10
鳥取	4	－	－	4	－	－	－	4	－	－	4
島根	5	1	－	6	－	－	－	5	1	－	6
岡山	13	2	－	15	－	－	－	13	2	－	15
広島	19	5	－	24	－	－	－	19	5	－	24
山口	8	1	－	9	－	－	－	8	1	－	9
徳島	5	2	－	7	－	－	－	5	2	－	7
香川	7	－	－	7	－	－	－	7	－	－	7
愛媛	9	3	－	12	－	－	－	9	3	－	12
高知	6	1	－	7	－	－	－	6	1	－	7
福岡	31	4	－	35	－	－	－	31	4	－	35
佐賀	4	－	－	4	－	－	－	4	－	－	4
長崎	9	4	－	13	－	－	－	9	4	－	13
熊本	9	1	－	10	－	－	－	9	1	－	10
大分	7	2	－	9	－	－	－	7	2	－	9
宮崎	8	1	－	9	－	－	－	8	1	－	9
鹿児島	9	1	－	10	－	－	－	9	1	－	10
沖縄	10	1	－	11	－	－	－	10	1	－	11
合計	**768**	**89**	**－**	**857**	**－**	**－**	**－**	**768**	**89**	**－**	**857**

関 す る 調 （小選挙区）

立候補届出日経過後に死亡し、辞退し又は却下された者の数 (D)			補充立候補届出期間中に届出をした候補者の数 (E)				差引合計 (C)－(D)＋(E) (F)			
死亡者	辞退者	却下された者	政党届出による候補者の数	自ら届出をした候補者の数	推薦届出による候補者の数	計	政党届出による候補者の数	自ら届出をした候補者の数	推薦届出による候補者の数	計
－	－	－	－	－	－	－	31	1	－	32
－	－	－	－	－	－	－	8	－	－	8
－	－	－	－	－	－	－	8	－	－	8
－	－	－	－	－	－	－	15	2	－	17
－	－	－	－	－	－	－	6	－	－	6
－	－	－	－	－	－	－	6	1	－	7
－	－	－	－	－	－	－	10	－	－	10
－	－	－	－	－	－	－	17	2	－	19
－	－	－	－	－	－	－	12	－	－	12
－	－	－	－	－	－	－	12	2	－	14
－	－	－	－	－	－	－	39	5	－	44
－	－	－	－	－	－	－	35	4	－	39
－	－	－	－	－	－	－	78	18	－	96
－	－	－	－	－	－	－	47	4	－	51
－	－	－	－	－	－	－	13	3	－	16
－	－	－	－	－	－	－	8	－	－	8
－	－	－	－	－	－	－	8	2	－	10
－	－	－	－	－	－	－	4	－	－	4
－	－	－	－	－	－	－	6	－	－	6
－	－	－	－	－	－	－	12	－	－	12
－	－	－	－	－	－	－	15	1	－	16
－	－	－	－	－	－	－	21	2	－	23
－	－	－	－	－	－	－	40	1	－	41
－	－	－	－	－	－	－	10	－	－	10
－	－	－	－	－	－	－	11	－	－	11
－	－	－	－	－	－	－	18	2	－	20
－	－	－	－	－	－	－	63	4	－	67
－	－	－	－	－	－	－	36	2	－	38
－	－	－	－	－	－	－	8	2	－	10
－	－	－	－	－	－	－	8	2	－	10
－	－	－	－	－	－	－	4	－	－	4
－	－	－	－	－	－	－	5	1	－	6
－	－	－	－	－	－	－	13	2	－	15
－	－	－	－	－	－	－	19	5	－	24
－	－	－	－	－	－	－	8	1	－	9
－	－	－	－	－	－	－	5	2	－	7
－	－	－	－	－	－	－	7	－	－	7
－	－	－	－	－	－	－	9	3	－	12
－	－	－	－	－	－	－	6	1	－	7
－	－	－	－	－	－	－	31	4	－	35
－	－	－	－	－	－	－	4	－	－	4
－	－	－	－	－	－	－	9	4	－	13
－	－	－	－	－	－	－	9	1	－	10
－	－	－	－	－	－	－	7	2	－	9
－	－	－	－	－	－	－	8	1	－	9
－	－	－	－	－	－	－	9	1	－	10
－	－	－	－	－	－	－	10	1	－	11
－	－	－	－	－	－	－	768	89	－	857

4 名簿による届出に関する調（比例代表）

選挙区別	立候補届出期間中における名簿による立候補届出		名簿による届出を取下げた名簿届出政党等の数		名簿による届出を却下された名簿届出政党等の数		法第86条の2第7項により抹消された名簿登載者数	
	名簿届出政党等の数	名簿登載者数	名簿届出政党等の数	名簿登載者数	名簿届出政党等の数	名簿登載者数	名簿届出政党等の数	名簿登載者数
北海道	10	43	－	－	－	－	－	－
東北	9	58	－	－	－	－	－	－
北関東	9	86	－	－	－	－	－	－
南関東	9	93	－	－	－	－	－	－
東京都	12	100	－	－	－	－	－	－
北陸信越	9	53	－	－	－	－	－	－
東海	9	88	－	－	－	－	－	－
近畿	9	127	－	－	－	－	－	－
中国	9	52	－	－	－	－	－	－
四国	9	36	－	－	－	－	－	－
九州	9	81	－	－	－	－	－	－
			－	－	－	－	－	－
合計	**103**	**817**	**－**	**－**	**－**	**－**	**－**	**－**

選挙区別	法第86条の2第9項により名簿登載者の補充の届出をした名簿届出政党等の数		差引合計	
	名簿届出政党等の数	名簿登載者数	名簿届出政党等の数	名簿登載者数
北海道	－	－	10	43
東北	－	－	9	58
北関東	－	－	9	86
南関東	－	－	9	93
東京都	－	－	12	100
北陸信越	－	－	9	53
東海	－	－	9	88
近畿	－	－	9	127
中国	－	－	9	52
四国	－	－	9	36
九州	－	－	9	81
	－	－		
合計	**－**	**－**	**103**	**817**

4　名簿による届出

【北海道選挙区】

1　社会民主党　（10月19日　午前8時50分受理）

名簿上の順位	氏名	住所の市区町村名まで（指定都市にあっては行政区名まで）	年齢	職業	小選挙区選挙の候補者については当該選挙区名	新・前・元別
1	西村絹子（豊巻絹子）	北海道旭川市	66歳	政党役員		新

2　公明党　（10月19日　午前8時57分受理）

名簿上の順位	氏名	住所の市区町村名まで（指定都市にあっては行政区名まで）	年齢	職業	小選挙区選挙の候補者については当該選挙区名	新・前・元別
1	佐藤英道	北海道札幌市北区	61歳	政党役員		前
2	荒瀬正昭	北海道札幌市北区	43歳	政党職員		新

3　立憲民主党　（10月19日　午前9時05分受理）

名簿上の順位	氏名	住所の市区町村名まで（指定都市にあっては行政区名まで）	年齢	職業	小選挙区選挙の候補者については当該選挙区名	新・前・元別
1	道下大樹	北海道札幌市西区	45歳	政党役員	北海道第1区	前
1	松木謙公（松木けんこう）	北海道札幌市北区	62歳	会社役員	北海道第2区	前
1	荒井優（荒井ゆたか）	北海道札幌市豊平区	46歳	学校法人役員	北海道第3区	新
1	大築紅葉（おおつきくれは）	北海道小樽市	38歳	政党役員	北海道第4区	新
1	池田真紀（池田まき）	北海道札幌市厚別区	49歳	政党役員	北海道第5区	前
1	西川将人（にしかわ将人）	北海道旭川市	52歳	政党役員	北海道第6区	新
1	中川奈保子（しのだ奈保子）	北海道釧路市	49歳	弁護士	北海道第7区	新
1	逢坂誠二（おおさか誠二）	北海道函館市	62歳	政党役員	北海道第8区	前
1	山岡達丸	北海道苫小牧市	42歳	政党役員	北海道第9区	前
1	神谷裕（神谷ひろし）	北海道岩見沢市	53歳	政党役員	北海道第10区	前
1	石川香織（石川かおり）	北海道帯広市	37歳	政党役員	北海道第11区	前
1	川原田英世（かわはらだ英世）	北海道網走市	38歳	会社役員	北海道第12区	新
13	原谷那美（はらやなみ）	北海道札幌市白石区	37歳	NPO法人職員		新
14	秋元恭兵	北海道札幌市豊平区	42歳	政党役員		新
15	田中勝一	北海道札幌市中央区	52歳	政党職員		新

4　国民民主党　（10月19日　午前9時11分受理）

名簿上の順位	氏名	住所の市区町村名まで（指定都市にあっては行政区名まで）	年齢	職業	小選挙区選挙の候補者については当該選挙区名	新・前・元別
1	山崎摩耶（山崎まや）	東京都新宿区	74歳	政党役員		前

に 関 す る 調（比例代表）

5　自由民主党

（10月19日　午前9時19分受理）

名簿上の順位	氏名	住所の市区町村名まで（指定都市にあっては行政区名まで）	年齢	職業	小選挙区選挙の候補者については当該選挙区名	新・前・元別
1	鈴木貴子	北海道釧路市	35歳	比例区支部長		前
2	渡邊孝一（わたなべ　孝一）	北海道岩見沢市	63歳	比例区支部長		前
3	船橋利実	北海道札幌市中央区	60歳	選挙区支部長	北海道第1区	前
3	髙橋祐介（髙橋　ゆうすけ）	北海道札幌市北区	41歳	選挙区支部長	北海道第2区	新
3	高木宏壽（高木　ひろひさ）	北海道札幌市豊平区	61歳	選挙区支部長	北海道第3区	元
3	中村裕之（中村　ひろゆき）	北海道余市郡余市町	60歳	選挙区支部長	北海道第4区	前
3	和田義明（和田　よしあき）	北海道江別市	50歳	選挙区支部長	北海道第5区	前
3	東国幹（東　くによし）	北海道旭川市	53歳	選挙区支部長	北海道第6区	新
3	伊東良孝（伊東　よしたか）	北海道釧路市	72歳	選挙区支部長	北海道第7区	前
3	前田一男（前田　かずお）	北海道函館市	55歳	選挙区支部長	北海道第8区	元
3	堀井学（ほりい　学）	北海道登別市	49歳	選挙区支部長	北海道第9区	前
3	中川郁子（中川　ゆうこ）	北海道帯広市	62歳	選挙区支部長	北海道第11区	元
3	武部新	北海道北見市	51歳	選挙区支部長	北海道第12区	前
14	佐藤佳子（つる羽　よしこ）	北海道札幌市中央区	53歳	会社社長		新
15	長友隆典（長友　たかのり）	北海道札幌市北区	52歳	弁護士		新

6　日本共産党

（10月19日　午前9時25分受理）

名簿上の順位	氏名	住所の市区町村名まで（指定都市にあっては行政区名まで）	年齢	職業	小選挙区選挙の候補者については当該選挙区名	新・前・元別
1	畠山和也（はたやま　和也）	北海道札幌市白石区	50歳	党中央委員		元
2	伊藤理智子（伊藤　りち子）	北海道札幌市白石区	60歳	党札幌白石・厚別地区副委員長		新

7　日本維新の会

（10月19日　午前9時32分受理）

名簿上の順位	氏名	住所の市区町村名まで（指定都市にあっては行政区名まで）	年齢	職業	小選挙区選挙の候補者については当該選挙区名	新・前・元別
1	小林悟	北海道札幌市北区	57歳	医師	北海道第1区	新
1	山崎泉	北海道札幌市東区	48歳	会社役員	北海道第2区	新
1	小和田康文（こわだ　やすふみ）	北海道札幌市豊平区	51歳	行政書士	北海道第3区	新

4　名簿による届出

8　れいわ新選組　（10月19日　午前9時39分受理）

名簿上の順位	氏名	住所の市区町村名まで（指定都市にあっては行政区名まで）	年齢	職業	小選挙区選挙の候補者については当該選挙区名	新・前・元別
1	門別芳夫（もんべつ　芳夫）	北海道岩見沢市	60歳	建設設備業		新

9　支持政党なし　（10月19日　午前9時46分受理）

名簿上の順位	氏名	住所の市区町村名まで（指定都市にあっては行政区名まで）	年齢	職業	小選挙区選挙の候補者については当該選挙区名	新・前・元別
1	佐野秀光	東京都大田区	51歳	会社役員		新
2	中村治	北海道札幌市清田区	68歳	自営業		新

10　ＮＨＫと裁判してる党弁護士法７２条違反で　（10月19日　午前9時59分受理）

名簿上の順位	氏名	住所の市区町村名まで（指定都市にあっては行政区名まで）	年齢	職業	小選挙区選挙の候補者については当該選挙区名	新・前・元別
1	齊藤忠行（さいとう　忠行）	東京都板橋区	30歳	政治団体代表	北海道第６区	新

に 関 す る 調（比例代表）（続）

【東北選挙区】

1　社会民主党

（10月19日　午前8時48分受理）

名簿上の順位	氏名	住所の市区町村名まで（指定都市にあっては行政区名まで）	年齢	職業	小選挙区選挙の候補者については当該選挙区名	新・前・元別
1	久保孝喜	岩手県和賀郡西和賀町	67歳	政党役員		新

2　立憲民主党

（10月19日　午前8時56分受理）

名簿上の順位	氏名	住所の市区町村名まで（指定都市にあっては行政区名まで）	年齢	職業	小選挙区選挙の候補者については当該選挙区名	新・前・元別
1	升田世喜男（ますた　せきお）	青森県青森市	64歳	会社役員	青森県第1区	元
1	高畑紀子	青森県八戸市	58歳	会社役員	青森県第2区	新
1	山内崇（山内　たかし）	青森県弘前市	66歳	政党役員	青森県第3区	新
1	階猛（しな　たけし）	岩手県盛岡市	55歳	弁護士	岩手県第1区	前
1	大林正英（大林　まさひで）	岩手県釜石市	57歳	政党役員	岩手県第2区	新
1	小沢一郎	岩手県奥州市	79歳	政党役員	岩手県第3区	前
1	山下章子（岡本　あき子）	宮城県仙台市太白区	57歳	政党役員	宮城県第1区	前
1	鎌田さゆり	宮城県仙台市泉区	56歳	政党役員	宮城県第2区	元
1	大野園子（大野　そのこ）	宮城県名取市	33歳	政党役員	宮城県第3区	新
1	安住淳	宮城県石巻市	59歳	政党役員	宮城県第5区	前
1	寺田学（てらた　まなぶ）	秋田県秋田市	45歳	政党役員	秋田県第1区	前
1	緑川貴士（緑川　たかし）	秋田県大館市	36歳	政党役員	秋田県第2区	前
1	原田和広（原田　まさひろ）	山形県山形市	48歳	政党役員	山形県第1区	新
1	金子恵美（かねこ　恵美）	福島県伊達市	56歳	政党役員	福島県第1区	前
1	馬場雄基（馬場　ゆうき）	福島県郡山市	29歳	政党役員	福島県第2区	新
1	玄葉光一郎（げんば　光一郎）	福島県田村市	57歳	政党役員	福島県第3区	前
1	小熊慎司（おぐま　慎司）	福島県会津若松市	53歳	政党役員	福島県第4区	前
18	佐野利恵（さの　りえ）	岩手県盛岡市	31歳	フリーアナウンサー		新
19	鳥居作弥（鳥居　さくや）	福島県いわき市	47歳	政党役員		新
20	内海太	宮城県気仙沼市	74歳	林業団体役員		新

3　日本共産党

（10月19日　午前9時01分受理）

名簿上の順位	氏名	住所の市区町村名まで（指定都市にあっては行政区名まで）	年齢	職業	小選挙区選挙の候補者については当該選挙区名	新・前・元別
1	高橋千鶴子（高橋ちづ子）	青森県青森市	62歳	党常任幹部会委員		前
2	相澤由美（ふなやま由美）	宮城県仙台市太白区	53歳	党准中央委員	宮城県第4区	新
3	藤本友里	秋田県北秋田市	42歳	党秋田県常任委員		新

4　自由民主党

（10月19日　午前9時07分受理）

名簿上の順位	氏名	住所の市区町村名まで（指定都市にあっては行政区名まで）	年齢	職業	小選挙区選挙の候補者については当該選挙区名	新・前・元別
1	津島淳（つしま淳）	青森県青森市	55歳	比例区支部長		前
2	江渡聡徳（江渡あきのり）	青森県青森市	66歳	選挙区支部長	青森県第1区	前
2	神田潤一	青森県八戸市	51歳	選挙区支部長	青森県第2区	新
2	木村次郎	青森県弘前市	53歳	選挙区支部長	青森県第3区	前
2	横田比奈子（高橋ひなこ）	岩手県盛岡市	63歳	選挙区支部長	岩手県第1区	前
2	鈴木俊一（すずき俊一）	岩手県下閉伊郡山田町	68歳	財務大臣	岩手県第2区	前
2	藤原崇（藤原たかし）	岩手県北上市	38歳	選挙区支部長	岩手県第3区	前
2	土井亨（土井とおる）	宮城県仙台市青葉区	63歳	選挙区支部長	宮城県第1区	前
2	秋葉賢也（秋葉けんや）	宮城県仙台市泉区	59歳	選挙区支部長	宮城県第2区	前
2	西村明宏（西村あきひろ）	宮城県名取市	61歳	選挙区支部長	宮城県第3区	前
2	伊藤信太郎（いとう信太郎）	東京都港区	68歳	選挙区支部長	宮城県第4区	前
2	森千里（もりした千里）	宮城県石巻市	40歳	選挙区支部長	宮城県第5区	新
2	小野寺五典	宮城県気仙沼市	61歳	東北福祉大学客員教授	宮城県第6区	前
2	冨樫博之（とがし博之）	秋田県秋田市	66歳	選挙区支部長	秋田県第1区	前
2	金田勝年（かねだ勝年）	秋田県能代市	72歳	選挙区支部長	秋田県第2区	前
2	御法川信英（みのり川信英）	秋田県大仙市	57歳	選挙区支部長	秋田県第3区	前
2	遠藤利明（えんどう利明）	山形県山形市	71歳	選挙区支部長	山形県第1区	前
2	鈴木憲和（すずきのりかず）	山形県南陽市	39歳	選挙区支部長	山形県第2区	前
2	角田鮎子（かとう鮎子）	山形県鶴岡市	42歳	選挙区支部長	山形県第3区	前
2	亀岡偉民（亀岡よしたみ）	福島県福島市	66歳	選挙区支部長	福島県第1区	前
2	根本匠	福島県郡山市	70歳	選挙区支部長	福島県第2区	前
2	上杉謙太郎（上杉けんたろう）	福島県白河市	46歳	選挙区支部長	福島県第3区	前

に 関 す る 調（比例代表）（続）

4　自由民主党（続）　（10月19日　午前9時07分受理）

名簿上の順位	氏名	住所の市区町村名まで（指定都市にあっては行政区名まで）	年齢	職業	小選挙区選挙の候補者については当該選挙区名	新・前・元別
2	菅家一郎（かんけ一郎）	福島県会津若松市	66歳	選挙区支部長	福島県第4区	前
24	前川恵（前川めぐみ）	東京都渋谷区	46歳	団体役員		元
25	入野田博	宮城県大崎市	62歳	党宮城県支部連合会事務局長		新

5　日本維新の会　（10月19日　午前9時14分受理）

名簿上の順位	氏名	住所の市区町村名まで（指定都市にあっては行政区名まで）	年齢	職業	小選挙区選挙の候補者については当該選挙区名	新・前・元別
1	春藤沙弥香（春藤さやか）	宮城県仙台市泉区	40歳	政党役員	宮城県第1区	新
2	早坂敦（早坂あつし）	宮城県仙台市青葉区	50歳	政党役員	宮城県第4区	新

6　国民民主党　（10月19日　午前9時20分受理）

名簿上の順位	氏名	住所の市区町村名まで（指定都市にあっては行政区名まで）	年齢	職業	小選挙区選挙の候補者については当該選挙区名	新・前・元別
1	加藤健一（加藤けんいち）	山形県南陽市	40歳	団体代表	山形県第2区	新
2	渡部勝博（渡部かつひろ）	福島県南会津郡南会津町	61歳	政党役員		新

7　れいわ新選組　（10月19日　午前9時26分受理）

名簿上の順位	氏名	住所の市区町村名まで（指定都市にあっては行政区名まで）	年齢	職業	小選挙区選挙の候補者については当該選挙区名	新・前・元別
1	渡邉理明（渡邉まさあき）	福島県南相馬市	51歳	党比例東北総支部長		新

8　公明党　（10月19日　午前9時32分受理）

名簿上の順位	氏名	住所の市区町村名まで（指定都市にあっては行政区名まで）	年齢	職業	小選挙区選挙の候補者については当該選挙区名	新・前・元別
1	庄子賢一	宮城県仙台市宮城野区	58歳	政党役員		新
2	佐々木雅文	宮城県仙台市宮城野区	40歳	弁護士		新
3	曽根周作	福島県郡山市	31歳	政党職員		新

9　ＮＨＫと裁判してる党弁護士法７２条違反で　（10月19日　午前10時05分受理）

名簿上の順位	氏名	住所の市区町村名まで（指定都市にあっては行政区名まで）	年齢	職業	小選挙区選挙の候補者については当該選挙区名	新・前・元別
1	林幸子（林マリアゆき）	兵庫県川辺郡猪名川町	47歳	無職	宮城県第2区	新

【北関東選挙区】

1　自由民主党

（10月19日　午前8時51分受理）

名簿上の順位	氏名	住所の市区町村名まで（指定都市にあっては行政区名まで）	年齢	職業	小選挙区選挙の候補者については当該選挙区名	新・前・元別
1	尾身朝子	群馬県前橋市	60歳	比例区支部長		前
2	田所嘉徳（田所よしのり）	茨城県筑西市	67歳	選挙区支部長	茨城県第1区	前
2	葉梨康弘（はなし康弘）	茨城県取手市	62歳	選挙区支部長	茨城県第3区	前
2	梶山弘志（梶山ひろし）	茨城県常陸太田市	66歳	選挙区支部長	茨城県第4区	前
2	石川昭政（石川あきまさ）	茨城県日立市	49歳	選挙区支部長	茨城県第5区	前
2	佐藤文乃（国光あやの）	茨城県つくば市竹	42歳	選挙区支部長	茨城県第6区	前
2	永岡桂子（ながおか桂子）	茨城県古河市	67歳	選挙区支部長	茨城県第7区	前
2	船田元（船田はじめ）	栃木県宇都宮市	67歳	選挙区支部長	栃木県第1区	前
2	五十嵐清（いがらし清）	栃木県日光市	51歳	選挙区支部長	栃木県第2区	新
2	簗和生（やな和生）	栃木県大田原市	42歳	選挙区支部長	栃木県第3区	前
2	佐藤勉（さとう勉）	栃木県下都賀郡壬生町	69歳	選挙区支部長	栃木県第4区	前
2	茂木敏充（茂木としみつ）	栃木県足利市	66歳	外務大臣	栃木県第5区	前
2	中曽根康隆（中曽根やすたか）	群馬県前橋市	39歳	選挙区支部長	群馬県第1区	前
2	井野俊郎（井野としろう）	群馬県伊勢崎市	41歳	選挙区支部長	群馬県第2区	前
2	笹川博義（ささがわ博義）	群馬県太田市	55歳	選挙区支部長	群馬県第3区	前
2	福田達夫	群馬県高崎市	54歳	選挙区支部長	群馬県第4区	前
2	小渕優子（おぶち優子）	群馬県吾妻郡中之条町	47歳	選挙区支部長	群馬県第5区	前
2	村井英樹（村井ひでき）	埼玉県さいたま市浦和区	41歳	選挙区支部長	埼玉県第1区	前
2	新藤義孝（しんどう義孝）	埼玉県川口市	63歳	選挙区支部長	埼玉県第2区	前
2	黄川田仁志（きかわだひとし）	埼玉県越谷市	51歳	選挙区支部長	埼玉県第3区	前
2	穂坂泰（ほさかやすし）	埼玉県志木市	47歳	選挙区支部長	埼玉県第4区	前
2	牧原秀樹（牧原ひでき）	埼玉県さいたま市中央区	50歳	選挙区支部長	埼玉県第5区	前
2	中根一幸（中根かずゆき）	埼玉県鴻巣市	52歳	選挙区支部長	埼玉県第6区	前
2	柴山昌彦（しばやま昌彦）	埼玉県所沢市	55歳	党埼玉県支部連合会会長	埼玉県第8区	前
2	大塚拓	埼玉県入間市	48歳	選挙区支部長	埼玉県第9区	前
2	山口晋（山口すすむ）	埼玉県比企郡川島町	38歳	選挙区支部長	埼玉県第10区	新
2	小泉龍司（小泉りゅうじ）	埼玉県深谷市	69歳	選挙区支部長	埼玉県第11区	前
2	野中厚（野中あつし）	埼玉県加須市	44歳	選挙区支部長	埼玉県第12区	前

に 関 す る 調（比例代表）（続）

1　自由民主党（続）　（10月19日　午前8時51分受理）

2	土屋品子 （つちや品子）	埼玉県春日部市	69歳	選挙区支部長	埼玉県第13区	前
2	三ツ林裕己 （三ツ林ひろみ）	埼玉県幸手市	66歳	医師	埼玉県第14区	前
2	田中良生	埼玉県蕨市	57歳	選挙区支部長	埼玉県第15区	前
32	河村建一	山口県宇部市	45歳	山口大学客員准教授		新
33	神山佐市 （神山さいち）	埼玉県富士見市	67歳	比例区支部長		前
34	西川鎮央 （西川やすお）	栃木県さくら市	50歳	学校法人理事長		新
35	上野宏史	群馬県前橋市	50歳	比例区支部長		前
36	中野英幸 （中野ひでゆき）	埼玉県川越市	60歳	会社社長	埼玉県第7区	新
37	佐藤明男	栃木県河内郡上三川町	69歳	比例区支部長		前
38	鈴木聖二	埼玉県行田市	66歳	無職		新
39	小川雅幸	栃木県那須烏山市	52歳	会社役員		新

2　日本共産党　（10月19日　午前8時58分受理）

名簿上の順位	氏名	住所の市区町村名まで（指定都市にあっては行政区名まで）	年齢	職業	小選挙区選挙の候補者については当該選挙区名	新・前・元別
1	塩川鉄也	埼玉県所沢市	59歳	党幹部会委員		前
2	関口早江子 （梅村さえこ）	埼玉県蕨市	57歳	党中央委員		元
3	大内久美子 （大内くみ子）	茨城県水戸市	72歳	党茨城県副委員長	茨城県第4区	新

3　立憲民主党　（10月19日　午前9時05分受理）

名簿上の順位	氏名	住所の市区町村名まで（指定都市にあっては行政区名まで）	年齢	職業	小選挙区選挙の候補者については当該選挙区名	新・前・元別
1	藤田幸久 （ふじた幸久）	茨城県鉾田市	71歳	政党役員	茨城県第2区	元
1	梶岡博樹 （かじおか博樹）	茨城県守谷市	44歳	会社役員	茨城県第3区	新
1	青山大人 （青山やまと）	茨城県土浦市	42歳	会社役員	茨城県第6区	前
1	中村喜四郎 （なかむら喜四郎）	茨城県猿島郡境町	72歳	会社役員	茨城県第7区	前
1	渡辺典喜 （渡辺のりよし）	栃木県宇都宮市	38歳	政党役員	栃木県第1区	新
1	福田昭夫 （福田あきお）	栃木県日光市	73歳	政党役員	栃木県第2区	前
1	伊賀央 （いが央）	栃木県大田原市	57歳	政党役員	栃木県第3区	新
1	藤岡隆雄 （藤岡たかお）	栃木県小山市	44歳	政党役員	栃木県第4区	新
1	堀越啓仁 （堀越けいにん）	群馬県佐波郡玉村町	41歳	政党役員	群馬県第2区	前

3　立憲民主党（続）

（10月19日　午前9時05分受理）

名簿上の順位	氏名	住所の市区町村名まで（指定都市にあっては行政区名まで）	年齢	職業	小選挙区選挙の候補者については当該選挙区名	新・前・元別
1	長谷川　嘉一（長谷川　かいち）	群馬県太田市	68歳	医療法人理事長	群馬県第3区	前
1	角倉　邦良（かどくら　邦良）	群馬県高崎市	61歳	政党役員	群馬県第4区	新
1	武正　公一（たけまさ　公一）	埼玉県さいたま市浦和区	60歳	政党役員	埼玉県第1区	元
1	瀬戸　百合子（山川　ゆりこ）	埼玉県草加市	52歳	政党役員	埼玉県第3区	前
1	枝野　幸男（えだの　幸男）	埼玉県さいたま市大宮区	57歳	政党役員	埼玉県第5区	前
1	大島　敦（大島　あつし）	埼玉県北本市	64歳	学校法人理事長	埼玉県第6区	前
1	小宮山　泰子（こみやま　泰子）	埼玉県川越市	56歳	政党役員	埼玉県第7区	前
1	杉村　慎治（すぎむら　慎治）	埼玉県入間市	45歳	政党役員	埼玉県第9区	新
1	坂本　祐之輔（坂本　ゆうのすけ）	埼玉県東松山市	66歳	政党役員	埼玉県第10区	元
1	島田　誠（島田　まこと）	埼玉県大里郡寄居町	63歳	政党役員	埼玉県第11区	新
1	森田　俊和（森田　としかず）	埼玉県熊谷市	47歳	会社役員	埼玉県第12区	前
1	三角　創太（三角　そうた）	埼玉県春日部市	33歳	政党役員	埼玉県第13区	新
1	高木　錬太郎	埼玉県さいたま市南区	49歳	政党役員	埼玉県第15区	前
23	石塚　貞通	埼玉県春日部市	54歳	司法書士		新
24	船山　幸雄	栃木県塩谷郡塩谷町	67歳	会社役員		新
25	高杉　徹	茨城県守谷市	68歳	中小企業診断士		新

4　公明党

（10月19日　午前9時12分受理）

名簿上の順位	氏名	住所の市区町村名まで（指定都市にあっては行政区名まで）	年齢	職業	小選挙区選挙の候補者については当該選挙区名	新・前・元別
1	石井　啓一	茨城県つくば市	63歳	政党役員		前
2	輿水　恵一（こしみず　恵一）	埼玉県さいたま市緑区	59歳	政党役員		元
3	福重　隆浩	群馬県高崎市	59歳	政党役員		新
4	村上　知己	栃木県矢板市	56歳	政党職員		新

に 関 す る 調（比例代表）（続）

5　日本維新の会

（10月19日　午前9時19分受理）

名簿上の順位	氏名	住所の市区町村名まで（指定都市にあっては行政区名まで）	年齢	職業	小選挙区選挙の候補者については当該選挙区名	新・前・元別
1	岸野智康（岸野ともやす）	茨城県取手市	27歳	団体役員	茨城県第3区	新
1	武藤優子（むとうゆう子）	茨城県那珂市	57歳	会社役員	茨城県第4区	新
1	水梨伸晃（水梨のぶあき）	茨城県牛久市	42歳	国会議員私設秘書	茨城県第7区	新
1	柏倉祐司（柏倉ゆうじ）	栃木県宇都宮市	52歳	医師	栃木県第1区	元
1	宮崎岳志（宮崎タケシ）	群馬県前橋市	51歳	行政書士	群馬県第1区	元
1	吉村豪介	埼玉県さいたま市北区	40歳	参議院議員秘書	埼玉県第1区	新
1	高橋英明	埼玉県川口市	58歳	会社役員	埼玉県第2区	新
1	伊勢田享子（伊勢田みちこ）	埼玉県富士見市	44歳	団体役員	埼玉県第7区	新
1	沢田良	埼玉県さいたま市南区	42歳	外食コンサルティング会社役員	埼玉県第15区	新

6　れいわ新選組

（10月19日　午前9時25分受理）

名簿上の順位	氏名	住所の市区町村名まで（指定都市にあっては行政区名まで）	年齢	職業	小選挙区選挙の候補者については当該選挙区名	新・前・元別
1	田島剛（田島つよし）	埼玉県さいたま市中央区	42歳	党埼玉県第２区総支部長		新

7　社会民主党

（10月19日　午前9時31分受理）

名簿上の順位	氏名	住所の市区町村名まで（指定都市にあっては行政区名まで）	年齢	職業	小選挙区選挙の候補者については当該選挙区名	新・前・元別
1	池田万佐代（池田まさよ）	埼玉県川越市	62歳	団体職員		新

8　国民民主党

（10月19日　午前9時37分受理）

名簿上の順位	氏名	住所の市区町村名まで（指定都市にあっては行政区名まで）	年齢	職業	小選挙区選挙の候補者については当該選挙区名	新・前・元別
1	浅野哲（浅野さとし）	茨城県日立市	39歳	政党役員	茨城県第5区	新
1	鈴木義弘（鈴木義弘）	埼玉県三郷市	58歳	会社役員	埼玉県第14区	前
1	藤田幸久（ふじた幸久）	茨城県鉾田市	71歳	政党役員	茨城県第2区	元

9　ＮＨＫと裁判してる党弁護士法７２条違反で

（10月19日　午前10時10分受理）

名簿上の順位	氏名	住所の市区町村名まで（指定都市にあっては行政区名まで）	年齢	職業	小選挙区選挙の候補者については当該選挙区名	新・前・元別
1	黒川敦彦（黒川あつひこ）	埼玉県朝霞市	43歳	政党代表		新

4　名簿による届出

【南関東選挙区】

1　社会民主党　（10月19日　午前8時48分受理）

名簿上の順位	氏名	住所の市区町村名まで（指定都市にあっては行政区名まで）	年齢	職業	小選挙区選挙の候補者については当該選挙区名	新・前・元別
1	佐々木　克己（ささき　克己）	神奈川県高座郡寒川町	66歳	大学教員	神奈川県第15区	新

2　れいわ新選組　（10月19日　午前8時56分受理）

名簿上の順位	氏名	住所の市区町村名まで（指定都市にあっては行政区名まで）	年齢	職業	小選挙区選挙の候補者については当該選挙区名	新・前・元別
1	多ケ谷　亮（たがや　亮）	千葉県茂原市	52歳	党千葉県第１１区総支部長	千葉県第11区	新
2	木下　隼（木下　ハヤト）	東京都新宿区	39歳	党比例南関東総支部長		新

3　日本共産党　（10月19日　午前9時04分受理）

名簿上の順位	氏名	住所の市区町村名まで（指定都市にあっては行政区名まで）	年齢	職業	小選挙区選挙の候補者については当該選挙区名	新・前・元別
1	志位　和夫	千葉県船橋市	67歳	党幹部会委員長		前
2	畑野　君枝（はたの　君枝）	神奈川県川崎市川崎区	64歳	党中央委員	神奈川県第10区	前
3	坂井　和子（さいとう　和子）	千葉県船橋市	47歳	党中央委員		元
4	沼上　徳光（沼上　とくみつ）	神奈川県茅ケ崎市	35歳	党神奈川県委員		新
5	寺尾　賢（寺尾　さとし）	千葉県千葉市花見川区	45歳	党千葉県委員	千葉県第2区	新

4　立憲民主党　（10月19日　午前9時12分受理）

名簿上の順位	氏名	住所の市区町村名まで（指定都市にあっては行政区名まで）	年齢	職業	小選挙区選挙の候補者については当該選挙区名	新・前・元別
1	田嶋　要（たじま　要）	千葉県千葉市稲毛区	60歳	政党役員	千葉県第1区	前
1	黒田　雄（黒田　ゆう）	千葉県千葉市花見川区	62歳	社会福祉法人役員	千葉県第2区	元
1	岡島　一正	千葉県市原市	63歳	会社役員	千葉県第3区	前
1	野田　佳彦（野田　よしひこ）	千葉県船橋市	64歳	政党役員	千葉県第4区	前
1	矢崎　堅太郎（矢崎　けんたろう）	千葉県浦安市	54歳	政党役員	千葉県第5区	新
1	竹内　千春	千葉県流山市	53歳	弁護士	千葉県第7区	新
1	本庄　知史（本庄　さとし）	千葉県柏市	47歳	政党役員	千葉県第8区	新
1	奥野　総一郎（おくの　総一郎）	千葉県千葉市中央区	57歳	政党役員	千葉県第9区	前
1	谷田川　元（谷田川　はじめ）	千葉県香取市	58歳	政党役員	千葉県第10区	前
1	樋高　剛（ひだか　剛）	千葉県木更津市	55歳	政党役員	千葉県第12区	元
1	宮川　伸（みやかわ　伸）	千葉県印西市	51歳	政党役員	千葉県第13区	前

に 関 す る 調（比例代表）（続）

4　立憲民主党（続）

（10月19日　午前9時12分受理）

名簿上の順位	氏名	住所の市区町村名まで（指定都市にあっては行政区名まで）	年齢	職業	小選挙区選挙の候補者については当該選挙区名	新・前・元別
1	篠原　豪（しのはら　豪）	神奈川県横浜市金沢区	46歳	政党役員	神奈川県第1区	前
1	岡本　英子	神奈川県横浜市南区	57歳	政党役員	神奈川県第2区	元
1	小林　丈人（小林　たけと）	神奈川県横浜市神奈川区	50歳	政党役員	神奈川県第3区	新
1	早稲田　夕季（早稲田　ゆき）	神奈川県鎌倉市	62歳	政党役員	神奈川県第4区	前
1	山崎　誠	神奈川県横浜市戸塚区	58歳	政党役員	神奈川県第5区	前
1	青柳　陽一郎（あおやぎ　陽一郎）	神奈川県横浜市保土ケ谷区	52歳	政党役員	神奈川県第6区	前
1	中谷　一馬	神奈川県横浜市都筑区	38歳	政党役員	神奈川県第7区	前
1	江田　憲司（江田　けんじ）	神奈川県横浜市青葉区	65歳	政党役員	神奈川県第8区	前
1	笠　浩史（笠　ひろふみ）	神奈川県川崎市麻生区	56歳	政党役員	神奈川県第9区	前
1	阿部　知子（あべ　ともこ）	神奈川県藤沢市	73歳	小児科医師	神奈川県第12区	前
1	森川　栄志（太　ひでし）	神奈川県大和市	44歳	政党役員	神奈川県第13区	新
1	長友　克洋（長友　よしひろ）	神奈川県相模原市緑区	50歳	社会福祉法人理事	神奈川県第14区	新
1	後藤　祐一（ごとう　祐一）	神奈川県厚木市	52歳	政党役員	神奈川県第16区	前
1	神山　洋介	神奈川県小田原市	46歳	政党役員	神奈川県第17区	元
1	三村　和也	神奈川県川崎市高津区	46歳	政党役員	神奈川県第18区	元
1	中嶋　克仁（中島　かつひと）	山梨県甲府市	54歳	医師	山梨県第1区	前
1	市來　伴子（いちき　伴子）	山梨県南都留郡富士河口湖町	44歳	政党役員	山梨県第2区	新
29	小野　次郎	東京都国立市	68歳	一般社団法人会長		元
30	金子　健一	千葉県長生郡一宮町	63歳	会社役員		元

5　公明党

（10月19日　午前9時22分受理）

名簿上の順位	氏名	住所の市区町村名まで（指定都市にあっては行政区名まで）	年齢	職業	小選挙区選挙の候補者については当該選挙区名	新・前・元別
1	古屋　範子	神奈川県横須賀市	65歳	政党役員		前
2	角田　秀穂	千葉県船橋市	60歳	政党役員		元
3	上田　勇	神奈川県横浜市保土ケ谷区	63歳	政党役員		元
4	江端　功一	千葉県八千代市	43歳	団体役員		新
5	井川　泰雄	山梨県甲府市	47歳	政党職員		新

6　国民民主党

（10月19日　午前9時30分受理）

名簿上の順位	氏名	住所の市区町村名まで（指定都市にあっては行政区名まで）	年齢	職業	小選挙区選挙の候補者については当該選挙区名	新・前・元別
1	鈴木敦（鈴木あつし）	神奈川県川崎市中原区	32歳	政党役員	神奈川県第10区	新
1	鴇田敦（ときた敦）	千葉県浦安市	55歳	政党役員	千葉県第5区	新
3	長谷康人	神奈川県川崎市中原区	40歳	政党役員		新

7　自由民主党

（10月19日　午前9時37分受理）

名簿上の順位	氏名	住所の市区町村名まで（指定都市にあっては行政区名まで）	年齢	職業	小選挙区選挙の候補者については当該選挙区名	新・前・元別
1	門山宏哲（門山ひろあき）	千葉県千葉市中央区	57歳	弁護士	千葉県第1区	前
1	小林鷹之（小林たかゆき）	千葉県八千代市	46歳	国務大臣	千葉県第2区	前
1	松野博一（松野ひろかず）	千葉県市原市	59歳	選挙区支部長	千葉県第3区	前
1	木村哲也（木村てつや）	千葉県船橋市	52歳	選挙区支部長	千葉県第4区	前
1	薗浦健太郎（そのうら健太郎）	千葉県市川市	49歳	選挙区支部長	千葉県第5区	前
1	渡邉博道（渡辺ひろみち）	千葉県松戸市	71歳	選挙区支部長	千葉県第6区	前
1	齋藤健（さいとう健）	千葉県流山市	62歳	選挙区支部長	千葉県第7区	前
1	櫻田義孝（桜田よしたか）	千葉県柏市	71歳	選挙区支部長	千葉県第8区	前
1	秋本真利（秋本まさとし）	千葉県千葉市若葉区	46歳	選挙区支部長	千葉県第9区	前
1	濱田靖一（浜田やすかず）	千葉県富津市	66歳	選挙区支部長	千葉県第12区	前
1	松本尚（松本ひさし）	千葉県佐倉市	59歳	選挙区支部長	千葉県第13区	新
1	菅義偉（すが義偉）	神奈川県横浜市神奈川区	72歳	選挙区支部長	神奈川県第2区	前
1	中西健治（中西けんじ）	神奈川県横浜市鶴見区	57歳	選挙区支部長	神奈川県第3区	新
1	山本朋広（山本ともひろ）	神奈川県鎌倉市	46歳	選挙区支部長	神奈川県第4区	前
1	坂井学（さかい学）	神奈川県横浜市戸塚区	56歳	選挙区支部長	神奈川県第5区	前
1	古川直季（古川なおき）	神奈川県横浜市旭区	53歳	選挙区支部長	神奈川県第6区	新
1	鈴木馨祐（鈴木けいすけ）	神奈川県横浜市港北区	44歳	選挙区支部長	神奈川県第7区	前
1	三谷英弘（みたに英弘）	神奈川県横浜市青葉区	45歳	選挙区支部長	神奈川県第8区	前
1	中山展宏（中山のりひろ）	神奈川県川崎市麻生区	53歳	国土交通副大臣	神奈川県第9区	前
1	田中和徳（田中かずのり）	神奈川県川崎市川崎区	72歳	選挙区支部長	神奈川県第10区	前
1	星野剛士（星野つよし）	神奈川県藤沢市	58歳	選挙区支部長	神奈川県第12区	前
1	甘利明	神奈川県大和市	72歳	選挙区支部長	神奈川県第13区	前
1	赤間二郎（あかま二郎）	神奈川県相模原市中央区	53歳	選挙区支部長	神奈川県第14区	前

に 関 す る 調（比例代表）（続）

7　自由民主党（続）

（10月19日　午前9時37分受理）

名簿上の順位	氏名	住所の市区町村名まで（指定都市にあっては行政区名まで）	年齢	職業	小選挙区選挙の候補者については当該選挙区名	新・前・元別
1	河野太郎	神奈川県平塚市	58歳	選挙区支部長	神奈川県第15区	前
1	義家弘介（よしいえ ひろゆき）	神奈川県厚木市	50歳	選挙区支部長	神奈川県第16区	前
1	牧島かれん	神奈川県小田原市	45歳	国務大臣	神奈川県第17区	前
1	山際大志郎（やまぎわ 大志郎）	神奈川県川崎市宮前区	53歳	選挙区支部長	神奈川県第18区	前
1	中谷真一	山梨県韮崎市	45歳	選挙区支部長	山梨県第1区	前
1	堀内詔子（堀内のり子）	山梨県富士吉田市	56歳	国務大臣	山梨県第2区	前
30	出畑実	東京都江東区	71歳	比例区支部長		前
31	髙橋恭介（高橋恭介）	東京都千代田区	47歳	会社役員		新
32	文月涼	千葉県茂原市	54歳	会社員		新
33	望月忠彦	山梨県西八代郡市川三郷町	59歳	党山梨県支部連合会事務局長		新
34	高木昭彦	神奈川県藤沢市	54歳	党神奈川県支部連合会事務局長		新
35	及川博	東京都新宿区	64歳	党本部職員		新

8　日本維新の会

（10月19日　午前9時44分受理）

名簿上の順位	氏名	住所の市区町村名まで（指定都市にあっては行政区名まで）	年齢	職業	小選挙区選挙の候補者については当該選挙区名	新・前・元別
1	椎木保（しいき たもつ）	千葉県浦安市	55歳	民間会社顧問	千葉県第5区	元
1	藤巻健太（藤巻けんた）	千葉県習志野市	38歳	会社役員	千葉県第6区	新
1	内山晃（内山あきら）	千葉県流山市	67歳	社会保険労務士	千葉県第7区	元
1	清水聖士（清水きよし）	千葉県鎌ケ谷市	60歳	政党役員	千葉県第13区	新
1	浅川義治	神奈川県横浜市金沢区	53歳	自営業	神奈川県第1区	新
1	髙谷清彦（髙谷あきひこ）	神奈川県逗子市	42歳	政治団体役員	神奈川県第4区	新
1	串田誠一（くしだ 誠一）	神奈川県横浜市保土ケ谷区	63歳	弁護士	神奈川県第6区	前
1	吉田大成	神奈川県川崎市麻生区	51歳	無職	神奈川県第9区	新
1	金村龍那（金村りゅうな）	東京都港区	42歳	会社役員	神奈川県第10区	新
1	水戸将史（水戸まさし）	神奈川県藤沢市	59歳	税理士	神奈川県第12区	元
1	横田光弘	東京都杉並区	63歳	会社役員	神奈川県第18区	新

9　ＮＨＫと裁判してる党弁護士法７２条違反で

（10月19日　午前10時06分受理）

名簿上の順位	氏名	住所の市区町村名まで（指定都市にあっては行政区名まで）	年齢	職業	小選挙区選挙の候補者については当該選挙区名	新・前・元別
1	渡邊　敏光（渡辺　としみつ）	東京都渋谷区	37歳	歯科医師		新

に 関 す る 調（比例代表）（続）

【東京都選挙区】

1　自由民主党

（10月19日　午前8時50分受理）

名簿上の順位	氏名	住所の市区町村名まで（指定都市にあっては行政区名まで）	年齢	職業	小選挙区選挙の候補者については当該選挙区名	新・前・元別
1	高木　啓（高木　けい）	東京都北区	56歳	比例区支部長		前
2	山田　美樹（山田　みき）	東京都港区	47歳	選挙区支部長	東京都第1区	前
2	辻　清人	東京都台東区	42歳	選挙区支部長	東京都第2区	前
2	石原　宏高（石原　ひろたか）	東京都品川区	57歳	選挙区支部長	東京都第3区	前
2	平　将明	東京都大田区	54歳	選挙区支部長	東京都第4区	前
2	若宮　健嗣（若宮　けんじ）	東京都世田谷区	60歳	内閣府特命担当大臣	東京都第5区	前
2	越智　隆雄（おち　たかお）	東京都世田谷区	57歳	選挙区支部長	東京都第6区	前
2	松本　文明	東京都中野区	72歳	選挙区支部長	東京都第7区	前
2	石原　伸晃（石原　のぶてる）	東京都杉並区	64歳	選挙区支部長	東京都第8区	前
2	安藤　高夫（安藤　たかお）	東京都練馬区	62歳	医師	東京都第9区	前
2	鈴木　隼人	東京都豊島区	44歳	選挙区支部長	東京都第10区	前
2	下村　博文	東京都板橋区	67歳	選挙区支部長	東京都第11区	前
2	土田　慎（土田　しん）	東京都足立区	31歳	選挙区支部長	東京都第13区	新
2	馬場　みどり（松島　みどり）	東京都墨田区	65歳	選挙区支部長	東京都第14区	前
2	長島　昭久	東京都府中市	59歳	選挙区支部長	東京都第18区	前
2	松本　洋平	東京都小平市	48歳	選挙区支部長	東京都第19区	前
2	木原　誠二	東京都東村山市	51歳	内閣官房副長官	東京都第20区	前
2	小田原　潔（小田原　きよし）	東京都日野市	57歳	選挙区支部長	東京都第21区	前
2	伊藤　達也	東京都調布市	60歳	選挙区支部長	東京都第22区	前
2	小倉　將信（小倉　まさのぶ）	東京都町田市	40歳	選挙区支部長	東京都第23区	前
2	萩生田　光一（はぎうだ　光一）	東京都八王子市	58歳	経済産業大臣	東京都第24区	前
2	井上　信治	東京都青梅市	52歳	選挙区支部長	東京都第25区	前
23	伊藤　智加	東京都世田谷区	58歳	大学歯学部専任講師		新
24	松野　未佳	東京都渋谷区	26歳	無職		新
25	小松　裕（小松　ゆたか）	長野県長野市	59歳	医師		前
26	西田　譲（西田　ゆずる）	千葉県佐倉市	46歳	会社顧問		元
27	和泉　武彦	東京都文京区	53歳	医療法人理事長		新

4　名簿による届出

1　自由民主党（続）

（10月19日　午前8時50分受理）

名簿上の順位	氏名	住所の市区町村名まで（指定都市にあっては行政区名まで）	年齢	職業	小選挙区選挙の候補者については当該選挙区名	新・前・元別
28	﨑山知尚	東京都荒川区	56歳	政党支部役員		新

2　社会民主党

（10月19日　午前8時57分受理）

名簿上の順位	氏名	住所の市区町村名まで（指定都市にあっては行政区名まで）	年齢	職業	小選挙区選挙の候補者については当該選挙区名	新・前・元別
1	朝倉玲子 （朝倉れい子）	東京都国立市	62歳	労働組合役員	東京都第24区	新

3　国民民主党

（10月19日　午前9時03分受理）

名簿上の順位	氏名	住所の市区町村名まで（指定都市にあっては行政区名まで）	年齢	職業	小選挙区選挙の候補者については当該選挙区名	新・前・元別
1	佐藤由美 （さとう由美）	東京都八王子市	49歳	政党役員	東京都第24区	新
1	山﨑順子 （円より子）	東京都新宿区	74歳	ジャーナリスト	東京都第17区	新
3	竹内淳太郎	千葉県我孫子市	54歳	会社員		新

4　日本維新の会

（10月19日　午前9時10分受理）

名簿上の順位	氏名	住所の市区町村名まで（指定都市にあっては行政区名まで）	年齢	職業	小選挙区選挙の候補者については当該選挙区名	新・前・元別
1	小野泰輔 （小野たいすけ）	熊本県熊本市東区	47歳	会社役員	東京都第1区	新
1	木内孝胤 （木内たかたね）	東京都渋谷区	55歳	自営業	東京都第2区	元
1	林智興 （林ともおき）	東京都千代田区	45歳	自営業	東京都第4区	新
1	田淵正文 （たぶち正文）	東京都世田谷区	63歳	医師	東京都第5区	新
1	碓井梨恵 （うすいりえ）	千葉県鎌ケ谷市	36歳	自営業	東京都第6区	新
1	辻健太郎 （つじ健太郎）	東京都港区	35歳	会社役員	東京都第7区	新
1	笠谷圭司 （かさたに圭司）	東京都杉並区	41歳	自営業	東京都第8区	新
1	南純 （みなみ純）	東京都練馬区	38歳	弁護士	東京都第9区	新
1	藤川隆史 （ふじ川たかし）	東京都新宿区	65歳	会社役員	東京都第10区	新
1	阿部司	東京都北区	39歳	自営業	東京都第12区	新
1	西村恵美 （にしむら恵美）	東京都墨田区	58歳	会社員	東京都第14区	新
1	金澤結衣 （金澤ゆい）	東京都江東区	31歳	政治団体役員	東京都第15区	新
1	中津川博郷 （中津川ひろさと）	東京都江戸川区	72歳	会社顧問	東京都第16区	元
1	猪口幸子 （いのくち幸子）	東京都葛飾区	65歳	医師	東京都第17区	新

に 関 す る 調（比例代表）（続）

4　日本維新の会（続）

（10月19日　午前9時10分受理）

名簿上の順位	氏名	住所の市区町村名まで（指定都市にあっては行政区名まで）	年齢	職業	小選挙区選挙の候補者については当該選挙区名	新・前・元別
1	山崎英昭	東京都西東京市	48歳	政治団体役員	東京都第19区	新
1	前田順一郎（まえだ　順一郎）	東京都板橋区	46歳	公認会計士	東京都第20区	新
1	竹田光明	東京都立川市	66歳	団体役員	東京都第21区	元

5　日本第一党

（10月19日　午前9時17分受理）

名簿上の順位	氏名	住所の市区町村名まで（指定都市にあっては行政区名まで）	年齢	職業	小選挙区選挙の候補者については当該選挙区名	新・前・元別
1	中村和弘	神奈川県相模原市南区	55歳	会社役員		新
2	岡村幹雄	東京都八王子市	64歳	派遣社員		新
3	堀伸行（堀切笹美）	東京都新宿区	46歳	自営業		新
4	尾崎玲（先崎玲）	福岡県福岡市城南区	64歳	会社経営		新

6　れいわ新選組

（10月19日　午前9時23分受理）

名簿上の順位	氏名	住所の市区町村名まで（指定都市にあっては行政区名まで）	年齢	職業	小選挙区選挙の候補者については当該選挙区名	新・前・元別
1	山本太郎	東京都千代田区	46歳	政党代表		新
2	北村造（北村イタル）	東京都文京区	38歳	党東京都第2区総支部長	東京都第2区	新
3	櫛淵万里（くしぶち　万里）	東京都調布市	54歳	党東京都第22区総支部長	東京都第22区	元
4	渡辺照子（渡辺てる子）	東京都新宿区	62歳	党東京都第10区総支部長		新

7　公明党

（10月19日　午前9時28分受理）

名簿上の順位	氏名	住所の市区町村名まで（指定都市にあっては行政区名まで）	年齢	職業	小選挙区選挙の候補者については当該選挙区名	新・前・元別
1	高木陽介	東京都日野市	61歳	政党役員		前
2	河西宏一	東京都北区	42歳	政党職員		新
3	藤井伸城	東京都足立区	42歳	政党職員		新
4	大沼伸貴	東京都品川区	40歳	政党職員		新

8　新党やまと

（10月19日　午前9時35分受理）

名簿上の順位	氏名	住所の市区町村名まで（指定都市にあっては行政区名まで）	年齢	職業	小選挙区選挙の候補者については当該選挙区名	新・前・元別
1	石崎英幸	千葉県市川市	52歳	団体職員		新
2	鈴木一郎（スズキイチロー）	東京都台東区	68歳	会社役員		新
3	吹田英駿（吹田ひでとし）	千葉県浦安市	25歳	団体職員		新
4	小林明子（小林あきこ）	東京都練馬区	53歳	団体職員		新

9　日本共産党

（10月19日　午前9時41分受理）

名簿上の順位	氏名	住所の市区町村名まで（指定都市にあっては行政区名まで）	年齢	職業	小選挙区選挙の候補者については当該選挙区名	新・前・元別
1	笠井亮	東京都三鷹市	69歳	党常任幹部会委員		前
2	染矢徹（宮本徹）	東京都目黒区	49歳	党中央委員	東京都第20区	前
3	池内沙織（池内さおり）	東京都北区	39歳	党中央委員	東京都第12区	元
4	谷川智行	東京都大田区	50歳	医師	東京都第4区	新
5	坂井和歌子	東京都大田区	44歳	党東京都常任委員		新
6	細野真理	東京都中央区	40歳	党准東京都委員		新
7	小堤東	東京都江東区	32歳	党江東地区委員長		新

10　立憲民主党

（10月19日　午前9時47分受理）

名簿上の順位	氏名	住所の市区町村名まで（指定都市にあっては行政区名まで）	年齢	職業	小選挙区選挙の候補者については当該選挙区名	新・前・元別
1	海江田万里	東京都新宿区	72歳	政党役員	東京都第1区	前
1	松尾明弘（松尾あきひろ）	東京都文京区	46歳	弁護士	東京都第2区	前
1	松原仁（まつばら仁）	東京都大田区	65歳	政党役員	東京都第3区	前
1	手塚仁雄（手塚よしお）	東京都目黒区	55歳	政党役員	東京都第5区	前
1	落合貴之	東京都世田谷区	42歳	政党役員	東京都第6区	前
1	長妻昭（ながつま昭）	東京都中野区	61歳	政党役員	東京都第7区	前
1	吉田晴美（吉田はるみ）	東京都杉並区	49歳	大学特任教授	東京都第8区	新
1	山岸一生	東京都練馬区	40歳	政党役員	東京都第9区	新
1	鈴木庸介（鈴木ようすけ）	東京都豊島区	45歳	会社役員	東京都第10区	新
1	阿久津幸彦（あくつ幸彦）	東京都板橋区	65歳	政党役員	東京都第11区	前
1	北條智彦（きたじょう智彦）	東京都足立区	38歳	政党役員	東京都第13区	新

に 関 す る 調（比例代表）（続）

10　立憲民主党（続）　（10月19日　午前9時47分受理）

名簿上の順位	氏名	住所の市区町村名まで（指定都市にあっては行政区名まで）	年齢	職業	小選挙区選挙の候補者については当該選挙区名	新・前・元別
1	木村剛司（木村たけつか）	東京都墨田区	50歳	政党役員	東京都第14区	元
1	井戸正枝（井戸まさえ）	東京都大田区	55歳	文筆業	東京都第15区	元
1	水野素子（水野もとこ）	東京都江戸川区	51歳	団体職員	東京都第16区	新
1	菅直人	東京都三鷹市	75歳	弁理士	東京都第18区	前
1	末松義規	東京都小平市	64歳	政党役員	東京都第19区	前
1	大河原雅子（大河原まさこ）	東京都立川市	68歳	政党役員	東京都第21区	前
1	山花郁夫	東京都調布市	54歳	政党役員	東京都第22区	前
1	伊藤俊輔（伊藤しゅんすけ）	東京都町田市	42歳	政党役員	東京都第23区	前
1	島田幸成	東京都羽村市	53歳	学校法人理事長	東京都第25区	新
21	高松智之	東京都練馬区	47歳	会社役員		新
22	川島智太郎	東京都練馬区	57歳	会社役員		元
23	友澤美翔（北出みか）	東京都世田谷区	35歳	無職		新

11　政権交代によるコロナ対策強化新党　（10月19日　午前9時54分受理）

名簿上の順位	氏名	住所の市区町村名まで（指定都市にあっては行政区名まで）	年齢	職業	小選挙区選挙の候補者については当該選挙区名	新・前・元別
1	清水三雄	京都府京都市南区	80歳	経営者		新
2	金澤祐介（ゆっこママ）	東京都新宿区	35歳	経営者		新
3	橋本浩二	岐阜県美濃加茂市	62歳	経営者		新
4	森岡匠	京都府京都市中京区	46歳	経営者		新

12　ＮＨＫと裁判してる党弁護士法７２条違反で　（10月19日　午前10時01分受理）

名簿上の順位	氏名	住所の市区町村名まで（指定都市にあっては行政区名まで）	年齢	職業	小選挙区選挙の候補者については当該選挙区名	新・前・元別
1	田中健★（田中けん）	東京都江戸川区	55歳	自営業	東京都第16区	新

4　名簿による届出

【北陸信越選挙区】

1　国民民主党

(10月19日　午前8時55分受理)

名簿上の順位	氏名	住所の市区町村名まで（指定都市にあっては行政区名まで）	年齢	職業	小選挙区選挙の候補者については当該選挙区名	新・前・元別
1	髙倉栄（たかくら　さかえ）	新潟県西蒲原郡弥彦村	50歳	政党役員	新潟県第2区	新

2　立憲民主党

(10月19日　午前8時59分受理)

名簿上の順位	氏名	住所の市区町村名まで（指定都市にあっては行政区名まで）	年齢	職業	小選挙区選挙の候補者については当該選挙区名	新・前・元別
1	本多智奈美（西村　ちなみ）	新潟県新潟市西区	54歳	政党役員	新潟県第1区	前
1	黒岩宇洋（黒岩　たかひろ）	新潟県新発田市	55歳	政党役員	新潟県第3区	前
1	飯田真紀子（菊田　まきこ）	新潟県加茂市	52歳	政党役員	新潟県第4区	前
1	梅谷守（うめたに　守）	新潟県上越市	47歳	政党役員	新潟県第6区	新
1	西尾政英（西尾　まさえい）	富山県富山市	60歳	政党役員	富山県第1区	新
1	越川康晴（こしかわ　康晴）	富山県魚津市	57歳	政党役員	富山県第2区	新
1	荒井淳志（あらい　淳志）	石川県金沢市	27歳	政党役員	石川県第1区	新
1	近藤和也（こんどう　和也）	石川県鹿島郡中能登町	47歳	政党役員	石川県第3区	前
1	野田富久（のだ　富久）	福井県福井市	74歳	行政書士	福井県第1区	新
1	齋木武志（斉木　武志）	福井県越前市本	47歳	政党役員	福井県第2区	前
1	篠原孝（しのはら　孝）	長野県中野市	73歳	政党役員	長野県第1区	前
1	下條光康（下条　みつ）	長野県松本市	65歳	政党役員	長野県第2区	前
1	神津健（神津　たけし）	長野県上田市	44歳	政党役員	長野県第3区	新
1	曽我逸郎（そが　逸郎）	長野県上伊那郡中川村	65歳	政党役員	長野県第5区	新
15	石本伸二	新潟県新潟市江南区	60歳	国会議員秘書		新

3　社会民主党

(10月19日　午前9時05分受理)

名簿上の順位	氏名	住所の市区町村名まで（指定都市にあっては行政区名まで）	年齢	職業	小選挙区選挙の候補者については当該選挙区名	新・前・元別
1	五十田裕子	新潟県新潟市中央区	60歳	団体職員		新

4　公明党

(10月19日　午前9時10分受理)

名簿上の順位	氏名	住所の市区町村名まで（指定都市にあっては行政区名まで）	年齢	職業	小選挙区選挙の候補者については当該選挙区名	新・前・元別
1	中川宏昌	長野県松本市	51歳	政党役員		新
2	小松実	石川県小松市	56歳	政党職員		新

に 関 す る 調（比例代表）（続）

5　日本維新の会

（10月19日　午前9時16分受理）

名簿上の順位	氏名	住所の市区町村名まで（指定都市にあっては行政区名まで）	年齢	職業	小選挙区選挙の候補者については当該選挙区名	新・前・元別
1	石崎　徹（石崎　とおる）	新潟県新潟市東区	37歳	会社役員	新潟県第1区	元
1	吉田　豊史	富山県富山市	51歳	会社役員	富山県第1区	元
1	小林　誠（こばやし　誠）	石川県金沢市	44歳	団体役員	石川県第1区	新
1	手塚　大輔	長野県松本市	38歳	会社役員	長野県第2区	新

6　日本共産党

（10月19日　午前9時22分受理）

名簿上の順位	氏名	住所の市区町村名まで（指定都市にあっては行政区名まで）	年齢	職業	小選挙区選挙の候補者については当該選挙区名	新・前・元別
1	藤野　保史（藤野　やすふみ）	東京都練馬区	51歳	党幹部会委員		前
2	平　あや子（たいら　あやこ）	新潟県新潟市西区	41歳	党新潟県委員	新潟県第2区	新
3	金元　幸枝（かねもと　幸枝）	福井県吉田郡永平寺町	63歳	党福井県書記長		新

7　自由民主党

（10月19日　午前9時29分受理）

名簿上の順位	氏名	住所の市区町村名まで（指定都市にあっては行政区名まで）	年齢	職業	小選挙区選挙の候補者については当該選挙区名	新・前・元別
1	鷲尾　英一郎（わしお　英一郎）	新潟県燕市	44歳	公認会計士		前
2	塚田　一郎（つかだ　一郎）	新潟県新潟市中央区	57歳	選挙区支部長	新潟県第1区	新
2	細田　健一（細田　けんいち）	新潟県燕市	57歳	選挙区支部長	新潟県第2区	前
2	齋藤　洋明（さいとう　洋明）	新潟県村上市	44歳	選挙区支部長	新潟県第3区	前
2	国定　勇人	新潟県三条市	49歳	選挙区支部長	新潟県第4区	新
2	泉田　裕彦（泉田ひろひこ）	新潟県長岡市	59歳	選挙区支部長	新潟県第5区	前
2	髙鳥　修一（たかとり　修一）	新潟県上越市	61歳	選挙区支部長	新潟県第6区	前
2	田畑　裕明（たばた　裕明）	富山県富山市	48歳	選挙区支部長	富山県第1区	前
2	上田　英俊	富山県下新川郡入善町	56歳	選挙区支部長	富山県第2区	新
2	橘　慶一郎（たちばな　慶一郎）	富山県高岡市	60歳	選挙区支部長	富山県第3区	前
2	小森　卓郎（小森　たくお）	石川県金沢市	51歳	選挙区支部長	石川県第1区	新
2	佐々木　紀（佐々木　はじめ）	石川県小松市	47歳	選挙区支部長	石川県第2区	前
2	西田　昭二（にしだ　昭二）	石川県七尾市	52歳	選挙区支部長	石川県第3区	前
2	稲田　朋美（稲田　ともみ）	福井県福井市	62歳	選挙区支部長	福井県第1区	前
2	高木　毅（高木　つよし）	福井県敦賀市	65歳	選挙区支部長	福井県第2区	前

7　自由民主党（続）

（10月19日　午前9時29分受理）

名簿上の順位	氏名	住所の市区町村名まで（指定都市にあっては行政区名まで）	年齢	職業	小選挙区選挙の候補者については当該選挙区名	新・前・元別
2	若林健太（若林けんた）	長野県長野市	57歳	選挙区支部長	長野県第1区	新
2	務臺俊介（むたい俊介）	長野県安曇野市	65歳	選挙区支部長	長野県第2区	前
2	井出庸生（井出ようせい）	長野県佐久市	43歳	選挙区支部長	長野県第3区	前
2	後藤茂之（後藤しげゆき）	長野県諏訪市	65歳	選挙区支部長	長野県第4区	前
2	宮下一郎	長野県伊那市	63歳	選挙区支部長	長野県第5区	前
21	山本拓	福井県鯖江市	69歳	比例区支部長		前
22	佐藤俊	石川県金沢市	40歳	弁護士		新
23	工藤昌克	富山県高岡市	45歳	党富山県支部連合会事務局長		新
24	滝沢圭隆	長野県長野市	54歳	党長野県支部連合会事務局長		新
25	近藤真衣	東京都港区	25歳	自由民主党本部職員		新

8　れいわ新選組

（10月19日　午前9時35分受理）

名簿上の順位	氏名	住所の市区町村名まで（指定都市にあっては行政区名まで）	年齢	職業	小選挙区選挙の候補者については当該選挙区名	新・前・元別
1	辻村千尋（辻村ちひろ）	東京都杉並区	53歳	自然保護アナリスト		新

9　ＮＨＫと裁判してる党弁護士法７２条違反で

（10月19日　午前9時57分受理）

名簿上の順位	氏名	住所の市区町村名まで（指定都市にあっては行政区名まで）	年齢	職業	小選挙区選挙の候補者については当該選挙区名	新・前・元別
1	池高生	広島県大竹市	53歳	会社役員	長野県第3区	新

に 関 す る 調 （比例代表）（続）

【東海選挙区】

1　国民民主党

（10月19日　午前8時51分受理）

名簿上の順位	氏名	住所の市区町村名まで（指定都市にあっては行政区名まで）	年齢	職業	小選挙区選挙の候補者については当該選挙区名	新・前・元別
1	島田由里子（おおたにゆりこ）	岐阜県大垣市	58歳	会社役員	岐阜県第2区	新
1	髙橋美穂（高橋みほ）	静岡県静岡市葵区	56歳	政党役員	静岡県第1区	元
1	田中健（田中けん）	静岡県富士市	44歳	政党役員	静岡県第4区	新
1	古川元久	愛知県名古屋市千種区	55歳	政党役員	愛知県第2区	前

2　自由民主党

（10月19日　午前8時59分受理）

名簿上の順位	氏名	住所の市区町村名まで（指定都市にあっては行政区名まで）	年齢	職業	小選挙区選挙の候補者については当該選挙区名	新・前・元別
1	野田聖子	岐阜県岐阜市	61歳	選挙区支部長	岐阜県第1区	前
1	棚橋泰文（たなはし泰文）	岐阜県大垣市	58歳	弁護士	岐阜県第2区	前
1	武藤容治（武藤ようじ）	岐阜県各務原市	66歳	選挙区支部長	岐阜県第3区	前
1	金子俊平（金子しゅんぺい）	岐阜県高山市	43歳	選挙区支部長	岐阜県第4区	前
1	古屋圭司	岐阜県恵那市	69歳	選挙区支部長	岐阜県第5区	前
1	上川陽子（かみかわ陽子）	静岡県静岡市	68歳	選挙区支部長	静岡県第1区	前
1	井林辰憲（井林たつのり）	静岡県藤枝市	45歳	選挙区支部長	静岡県第2区	前
1	宮澤博行（宮澤ひろゆき）	静岡県磐田市	46歳	選挙区支部長	静岡県第3区	前
1	深澤陽一（ふかざわ陽一）	静岡県静岡市清水区	45歳	選挙区支部長	静岡県第4区	前
1	吉川赳（吉川たける）	静岡県富士市	39歳	選挙区支部長	静岡県第5区	前
1	勝俣孝明（かつまた孝明）	静岡県沼津市	45歳	選挙区支部長	静岡県第6区	前
1	城内実（城内みのる）	静岡県浜松市北区	56歳	選挙区支部長	静岡県第7区	前
1	塩谷立（しおのや立）	静岡県浜松市中区	71歳	選挙区支部長	静岡県第8区	前
1	熊田裕通（くまだ裕通）	愛知県名古屋市西区	57歳	選挙区支部長	愛知県第1区	前
1	中川貴元（中川たかもと）	愛知県名古屋市東区	54歳	選挙区支部長	愛知県第2区	新
1	池田佳隆（池田よしたか）	愛知県名古屋市緑区	55歳	選挙区支部長	愛知県第3区	前
1	工藤彰三	愛知県名古屋市熱田区	56歳	選挙区支部長	愛知県第4区	前
1	神田憲次（神田けんじ）	愛知県名古屋市中村区	58歳	選挙区支部長	愛知県第5区	前
1	丹羽秀樹（丹羽ひでき）	愛知県春日井市	48歳	選挙区支部長	愛知県第6区	前
1	鈴木淳司（鈴木じゅんじ）	愛知県瀬戸市	63歳	選挙区支部長	愛知県第7区	前
1	伊藤忠彦（いとう忠彦）	愛知県知多市	57歳	選挙区支部長	愛知県第8区	前

2　自由民主党（続）

（10月19日　午前8時59分受理）

名簿上の順位	氏名	住所の市区町村名まで（指定都市にあっては行政区名まで）	年齢	職業	小選挙区選挙の候補者については当該選挙区名	新・前・元別
1	長坂康正（長坂　やすまさ）	愛知県一宮市	64歳	選挙区支部長	愛知県第9区	前
1	青山周平（あおやま　周平）	愛知県岡崎市	44歳	選挙区支部長	愛知県第12区	前
1	石井拓（石井　たく）	愛知県碧南市	56歳	選挙区支部長	愛知県第13区	新
1	今枝宗一郎	愛知県豊川市	37歳	選挙区支部長	愛知県第14区	前
1	根本幸典	愛知県豊橋市	56歳	選挙区支部長	愛知県第15区	前
1	田村憲久（田村　のりひさ）	三重県松阪市	56歳	選挙区支部長	三重県第1区	前
1	川崎秀人（川崎　ひでと）	三重県鈴鹿市	39歳	選挙区支部長	三重県第2区	新
1	石原正敬（石原　まさたか）	三重県三重郡菰野町	49歳	選挙区支部長	三重県第3区	新
1	鈴木英敬（すずき　英敬）	三重県伊勢市	47歳	選挙区支部長	三重県第4区	新
31	山本左近	愛知県豊橋市	39歳	会社役員		新
32	木造燿子	岐阜県各務原市	29歳	自営業		新
33	森由起子	三重県四日市市	50歳	会社役員		新
34	松本忠真	静岡県島田市	52歳	党静岡県支部連合会事務局次長		新
35	岡本康宏（岡本　やすひろ）	愛知県名古屋市中川区	39歳	歯科医師		新

3　日本共産党

（10月19日　午前9時06分受理）

名簿上の順位	氏名	住所の市区町村名まで（指定都市にあっては行政区名まで）	年齢	職業	小選挙区選挙の候補者については当該選挙区名	新・前・元別
1	本村伸子（もとむら　伸子）	愛知県豊田市	49歳	党幹部会委員		前
2	島津幸広（しまづ　幸広）	静岡県静岡市葵区	65歳	党中央委員		元
3	今中史子（長内　史子）	愛知県名古屋市天白区	33歳	党愛知県委員		新

4　立憲民主党

（10月19日　午前9時13分受理）

名簿上の順位	氏名	住所の市区町村名まで（指定都市にあっては行政区名まで）	年齢	職業	小選挙区選挙の候補者については当該選挙区名	新・前・元別
1	川本慧佑（川本　けいすけ）	岐阜県岐阜市	30歳	政党役員	岐阜県第1区	新
1	阪口直人（さかぐち　直人）	岐阜県各務原市	58歳	政党役員	岐阜県第3区	元
1	今井雅人（今井　まさと）	岐阜県美濃加茂市	59歳	政党役員	岐阜県第4区	前
1	山本瑠々（今井　るる）	岐阜県多治見市	25歳	政党役員	岐阜県第5区	新
1	遠藤行洋（えんどう　行洋）	静岡県三島市	59歳	アナウンサー	静岡県第1区	新

に 関 す る 調 （比例代表）（続）

4　立憲民主党（続）　　（10月19日　午前9時13分受理）

名簿上の順位	氏名	住所の市区町村名まで（指定都市にあっては行政区名まで）	年齢	職業	小選挙区選挙の候補者については当該選挙区名	新・前・元別
1	福村隆（福村たかし）	静岡県藤枝市	58歳	政党役員	静岡県第2区	新
1	小山展弘（小山のぶひろ）	静岡県磐田市	45歳	政党役員	静岡県第3区	元
1	小野範和（小野のりかず）	静岡県三島市	48歳	政党役員	静岡県第5区	新
1	渡辺周（わたなべ周）	静岡県沼津市	59歳	政党役員	静岡県第6区	前
1	日吉雄太	静岡県浜松市浜北区	53歳	政党役員	静岡県第7区	前
1	源馬謙太郎（げんまけんたろう）	静岡県浜松市中区	48歳	政党役員	静岡県第8区	前
1	吉田統彦（吉田つねひこ）	愛知県名古屋市北区	46歳	医師	愛知県第1区	前
1	近藤昭一	愛知県名古屋市緑区	63歳	政党役員	愛知県第3区	前
1	牧義夫	愛知県名古屋市熱田区	63歳	政党役員	愛知県第4区	前
1	西川厚志（西川あつし）	愛知県名古屋市中川区	52歳	政党役員	愛知県第5区	新
1	松田功（松田イサオ）	愛知県春日井市	53歳	政党役員	愛知県第6区	前
1	森本和義（森本かずよし）	愛知県尾張旭市	55歳	政党役員	愛知県第7区	元
1	伴野豊（ばんの豊）	愛知県東海市	60歳	政党役員	愛知県第8区	元
1	岡本充功（岡本みつのり）	愛知県稲沢市	50歳	医師	愛知県第9区	前
1	藤原規眞（藤原のりまさ）	愛知県一宮市	43歳	弁護士	愛知県第10区	新
1	重徳和彦（しげとく和彦）	愛知県岡崎市	50歳	政党役員	愛知県第12区	前
1	大西健介（おおにし健介）	愛知県刈谷市	50歳	政党役員	愛知県第13区	前
1	田中克典（田中かつのり）	愛知県豊川市	47歳	政党役員	愛知県第14区	新
1	関健一郎（せき健一郎）	愛知県豊橋市	43歳	会社役員	愛知県第15区	前
1	松田直久	三重県津市	67歳	団体役員	三重県第1区	元
1	中川正春	三重県鈴鹿市郡山町	71歳	政党役員	三重県第2区	前
1	坊農秀治（ぼうの秀治）	三重県伊勢市	49歳	政党役員	三重県第4区	新
28	芳野正英	三重県四日市市	47歳	国会議員秘書		新
29	坂野もえ（大島もえ）	愛知県尾張旭市	45歳	政党職員		新

5　日本維新の会

（10月19日　午前9時20分受理）

名簿上の順位	氏名	住所の市区町村名まで（指定都市にあっては行政区名まで）	年齢	職業	小選挙区選挙の候補者については当該選挙区名	新・前・元別
1	佐伯哲也（佐伯てつや）	岐阜県可児市	51歳	会社役員	岐阜県第4区	新
1	山田良司	岐阜県多治見市	61歳	自営業	岐阜県第5区	元
1	青山雅幸（青山まさゆき）	静岡県静岡市葵区	59歳	弁護士	静岡県第1区	前
1	中村憲一（中村けんいち）	静岡県富士宮市	47歳	政治団体役員	静岡県第4区	新
1	山下洸棋（山下こうき）	静岡県沼津市	30歳	会社役員	静岡県第6区	新
1	中田千代（中田ちよ）	愛知県名古屋市港区	54歳	会社役員	愛知県第4区	新
1	小出麻紀（岬まき）	愛知県名古屋市北区	52歳	フリーアナウンサー	愛知県第5区	新
1	杉本和巳	愛知県一宮市本町	61歳	政治団体役員	愛知県第10区	前

6　社会民主党

（10月19日　午前9時24分受理）

名簿上の順位	氏名	住所の市区町村名まで（指定都市にあっては行政区名まで）	年齢	職業	小選挙区選挙の候補者については当該選挙区名	新・前・元別
1	平山良平	愛知県西尾市	73歳	政党役員		新

7　れいわ新選組

（10月19日　午前9時30分受理）

名簿上の順位	氏名	住所の市区町村名まで（指定都市にあっては行政区名まで）	年齢	職業	小選挙区選挙の候補者については当該選挙区名	新・前・元別
1	安井美沙子（安井みさこ）	愛知県一宮市	56歳	党愛知県第１０区総支部長	愛知県第10区	新
1	菅谷竜（すがや竜）	愛知県豊橋市	40歳	党愛知県第１５区総支部長	愛知県第15区	新

8　公明党

（10月19日　午前9時34分受理）

名簿上の順位	氏名	住所の市区町村名まで（指定都市にあっては行政区名まで）	年齢	職業	小選挙区選挙の候補者については当該選挙区名	新・前・元別
1	大口善徳	静岡県静岡市葵区	66歳	政党役員		前
2	伊藤渉	愛知県名古屋市南区	51歳	政党役員		前
3	中川康洋	三重県四日市市	53歳	政党役員		元
4	国森光信	三重県津市	52歳	政党職員		新
5	越野優一	愛知県春日井市	42歳	政党職員		新

に 関 す る 調 （比例代表）（続）

9　ＮＨＫと裁判してる党弁護士法７２条違反で　（10月19日　午前9時58分受理）

名簿上の順位	氏名	住所の市区町村名まで（指定都市にあっては行政区名まで）	年齢	職業	小選挙区選挙の候補者については当該選挙区名	新・前・元別
1	山田　いずみ	三重県津市	35歳	無職	三重県第１区	新

【近畿選挙区】

1　れいわ新選組

（10月19日　午前8時51分受理）

名簿上の順位	氏名	住所の市区町村名まで（指定都市にあっては行政区名まで）	年齢	職業	小選挙区選挙の候補者については当該選挙区名	新・前・元別
1	髙井崇志（高井たかし）	岡山県岡山市北区	52歳	党滋賀県第３区総支部長	滋賀県第３区	前
1	中辰哉（中たつや）	京都府京都市左京区	45歳	党京都府第２区総支部長	京都府第２区	新
1	大石晃子（大石あきこ）	大阪府大阪市中央区	44歳	党大阪府第５区総支部長	大阪府第５区	新
1	西川弘城（西川ひろき）	大阪府大阪市東淀川区	56歳	党大阪府第７区総支部長	大阪府第７区	新
1	辻惠（つじ恵）	東京都中央区	73歳	党兵庫県第８区総支部長	兵庫県第８区	元
6	八幡愛（やはた愛）	大阪府大阪市西区	34歳	党大阪府第１区総支部長		新

2　国民民主党

（10月19日　午前8時59分受理）

名簿上の順位	氏名	住所の市区町村名まで（指定都市にあっては行政区名まで）	年齢	職業	小選挙区選挙の候補者については当該選挙区名	新・前・元別
1	岸本周平	和歌山県和歌山市	65歳	政党役員	和歌山県第１区	前
1	斎藤勇士アレックス（斎藤アレックス）	滋賀県大津市	36歳	政党役員	滋賀県第１区	新
1	佐藤泰樹（佐藤やすき）	兵庫県神戸市須磨区	50歳	政党職員	兵庫県第３区	新
1	前原誠司（まえはら誠司）	京都府京都市左京区	59歳	政党役員	京都府第２区	前

3　立憲民主党

（10月19日　午前9時08分受理）

名簿上の順位	氏名	住所の市区町村名まで（指定都市にあっては行政区名まで）	年齢	職業	小選挙区選挙の候補者については当該選挙区名	新・前・元別
1	田島一成	滋賀県彦根市	59歳	政党役員	滋賀県第２区	元
1	徳永久志（とくながひさし）	滋賀県近江八幡市	58歳	政党役員	滋賀県第４区	新
1	泉健太（泉ケンタ）	京都府京都市伏見区	47歳	政党役員	京都府第３区	前
1	山本和嘉子（山本わか子）	京都府福知山市	53歳	政党役員	京都府第５区	前
1	山井和則（やまのい和則）	京都府宇治市	59歳	政党役員	京都府第６区	前
1	村上賀厚（村上のりあつ）	大阪府大阪市西区	62歳	会社役員	大阪府第１区	新
1	尾辻かな子	大阪府大阪市東住吉区	46歳	政党役員	大阪府第２区	前
1	萩原仁（はぎはら仁）	大阪府大阪市住之江区	54歳	政党役員	大阪府第３区	元
1	吉田治（吉田おさむ）	大阪府大阪市城東区	59歳	学校法人顧問	大阪府第４区	元
1	村上史好	大阪府大阪市旭区	69歳	政党役員	大阪府第６区	前
1	高峰祥宏（乃木涼介）	東京都江東区	57歳	俳優	大阪府第７区	新
1	松井博史	大阪府豊中市	53歳	政党役員	大阪府第８区	新

に 関 す る 調 （比例代表）（続）

3　立憲民主党（続）

（10月19日　午前9時08分受理）

名簿上の順位	氏名	住所の市区町村名まで（指定都市にあっては行政区名まで）	年齢	職業	小選挙区選挙の候補者については当該選挙区名	新・前・元別
1	辻元清美	大阪府高槻市	61歳	政党役員	大阪府第10区	前
1	平野博文	大阪府交野市	72歳	政党役員	大阪府第11区	前
1	宇都宮優子（宇都宮ゆうこ）	大阪府寝屋川市	45歳	政党役員	大阪府第12区	新
1	森山浩行（森山ひろゆき）	大阪府堺市堺区	50歳	政党役員	大阪府第16区	前
1	川戸康嗣（かわとやすし）	大阪府高石市	46歳	政党役員	大阪府第18区	新
1	長安豊（長安たかし）	大阪府泉佐野市	53歳	政党役員	大阪府第19区	元
1	井坂信彦（いさか信彦）	兵庫県神戸市灘区	47歳	行政書士	兵庫県第1区	元
1	舩川治郎（ふなかわ治郎）	兵庫県神戸市兵庫区	54歳	会社役員	兵庫県第2区	新
1	飯田真緒（今泉まお）	兵庫県神戸市西区	42歳	キュレーター	兵庫県第4区	新
1	梶原康弘（梶原やすひろ）	兵庫県丹波篠山市	65歳	会社役員	兵庫県第5区	元
1	櫻井周（桜井シュウ）	兵庫県伊丹市	51歳	弁理士	兵庫県第6区	前
1	安田真理（安田まり）	兵庫県芦屋市	43歳	フリーアナウンサー	兵庫県第7区	新
1	隠樹圭子（おき圭子）	兵庫県加古川市	50歳	政党役員	兵庫県第10区	新
1	酒井孝典（酒井たかのり）	兵庫県姫路市	61歳	政党役員	兵庫県第12区	新
1	馬淵澄夫（まぶちすみお）	奈良県奈良市	61歳	政党役員	奈良県第1区	前
1	遠藤美里（いおく美里）	奈良県香芝市	41歳	政党役員	奈良県第2区	新
1	藤井幹雄（ふじいみきお）	和歌山県伊都郡かつらぎ町	60歳	弁護士	和歌山県第2区	新
30	笹田能美（笹田よしみ）	大阪府大阪市此花区	歳	会社役員		新
31	豊田潤多郎	京都府京都市右京区	歳	病院理事長		元

4　社会民主党

（10月19日　午前9時26分受理）

名簿上の順位	氏名	住所の市区町村名まで（指定都市にあっては行政区名まで）	年齢	職業	小選挙区選挙の候補者については当該選挙区名	新・前・元別
1	大椿裕子（大椿ゆうこ）	大阪府大阪市生野区	48歳	政党役員	大阪府第9区	新

5　公明党

（10月19日　午前9時20分受理）

名簿上の順位	氏名	住所の市区町村名まで（指定都市にあっては行政区名まで）	年齢	職業	小選挙区選挙の候補者については当該選挙区名	新・前・元別
1	竹内　譲	京都府京都市上京区	63歳	政党役員		前
2	井之上　智子（浮島　智子）	大阪府大阪市中央区	58歳	政党役員		前
3	鰐淵　洋子	大阪府大阪市天王寺区	49歳	政党役員		前
4	濱村　進	兵庫県西宮市	46歳	政党役員		前
5	田丸　義高	兵庫県尼崎市	62歳	政党職員		新
6	鷲岡　秀明	大阪府池田市	56歳	政党職員		新
7	田中　博之	大阪府大阪市住之江区	63歳	政党職員		新
8	井上　幸作	兵庫県神戸市東灘区	48歳	政党職員		新

6　自由民主党

（10月19日　午前9時28分受理）

名簿上の順位	氏名	住所の市区町村名まで（指定都市にあっては行政区名まで）	年齢	職業	小選挙区選挙の候補者については当該選挙区名	新・前・元別
1	奥野　信亮（奥野　しんすけ）	東京都渋谷区	77歳	比例区支部長		前
2	柳本　顕（柳本　あきら）	大阪府大阪市西成区	47歳	会社役員		新
3	大岡　敏孝（大岡　としたか）	滋賀県大津市	49歳	環境副大臣	滋賀県第1区	前
3	上野　賢一郎（うえの　賢一郎）	滋賀県米原市	56歳	選挙区支部長	滋賀県第2区	前
3	武村　展英（武村　のぶひで）	滋賀県草津市	49歳	選挙区支部長	滋賀県第3区	前
3	小寺　裕雄（小寺　ひろお）	滋賀県東近江市	61歳	内閣府大臣政務官	滋賀県第4区	前
3	勝目　康（勝目　やすし）	京都府京都市上京区	47歳	政党役員	京都府第1区	新
3	繁本　護（しげもと　まもる）	京都府京都市左京区	48歳	選挙区支部長	京都府第2区	前
3	木村　弥生（木村　やよい）	京都府京都市伏見区	56歳	選挙区支部長	京都府第3区	前
3	田中　英之（田中　ひでゆき）	京都府京都市右京区	51歳	文部科学副大臣	京都府第4区	前
3	本田　太郎	京都府宮津市	47歳	選挙区支部長	京都府第5区	前
3	大西　宏幸（大西　ひろゆき）	大阪府大阪市生野区	54歳	防衛大臣政務官	大阪府第1区	前
3	左藤　章	大阪府大阪市阿倍野区	70歳	政党役員	大阪府第2区	前
3	中山　泰秀	大阪府大阪市中央区	51歳	選挙区支部長	大阪府第4区	前
3	渡嘉敷　奈緒美（とかしき　なおみ）	大阪府吹田市	59歳	選挙区支部長	大阪府第7区	前
3	髙麗　啓一郎（こうらい　啓一郎）	大阪府豊中市	41歳	選挙区支部長	大阪府第8区	新
3	大隈　和英（おおくま　和英）	大阪府高槻市	52歳	選挙区支部長	大阪府第10区	前

に 関 す る 調 （比例代表）（続）

6　自由民主党（続）　　（10月19日　午前9時28分受理）

名簿上の順位	氏名	住所の市区町村名まで（指定都市にあっては行政区名まで）	年齢	職業	小選挙区選挙の候補者については当該選挙区名	新・前・元別
3	佐藤ゆかり	大阪府枚方市	60歳	選挙区支部長	大阪府第11区	前
3	谷岡晋平（北川晋平）	大阪府寝屋川市	34歳	選挙区支部長	大阪府第12区	新
3	宗清皇一（むねきよ皇一）	大阪府東大阪市	51歳	選挙区支部長	大阪府第13区	前
3	長尾敬（長尾たかし）	大阪府八尾市	58歳	選挙区支部長	大阪府第14区	前
3	加納陽之助（かのう陽之助）	大阪府富田林市	41歳	選挙区支部長	大阪府第15区	新
3	岡下昌平	大阪府堺市南区	46歳	選挙区支部長	大阪府第17区	前
3	神谷昇（かみたに昇）	大阪府泉大津市	72歳	選挙区支部長	大阪府第18区	前
3	谷川輿秀（谷川とむ）	大阪府泉佐野市	45歳	選挙区支部長	大阪府第19区	前
3	盛山正仁（もりやま正仁）	兵庫県神戸市灘区	67歳	選挙区支部長	兵庫県第1区	前
3	関芳弘（せきよしひろ）	兵庫県神戸市垂水区	56歳	選挙区支部長	兵庫県第3区	前
3	藤井比早之（ふじいひさゆき）	兵庫県神戸市西区	50歳	選挙区支部長	兵庫県第4区	前
3	谷公一	兵庫県美方郡香美町	69歳	選挙区支部長	兵庫県第5区	前
3	大串正樹（大串まさき）	兵庫県伊丹市	55歳	選挙区支部長	兵庫県第6区	前
3	山田賢司（やまだ賢司）	兵庫県西宮市	55歳	選挙区支部長	兵庫県第7区	前
3	西村康稔（西村やすとし）	兵庫県明石市	59歳	選挙区支部長	兵庫県第9区	前
3	松本剛明（松本たけあき）	兵庫県姫路市	62歳	選挙区支部長	兵庫県第11区	前
3	山口壯（山口つよし）	兵庫県相生市	67歳	選挙区支部長	兵庫県第12区	前
3	小林茂樹（小林しげき）	奈良県奈良市	57歳	選挙区支部長	奈良県第1区	前
3	髙市早苗（高市早苗）	奈良県奈良市	60歳	自由民主党政務調査会長	奈良県第2区	前
3	門博文	和歌山県和歌山市	56歳	選挙区支部長	和歌山県第1区	前
3	石田真敏	和歌山県海南市	69歳	政党役員	和歌山県第2区	前
39	湯峯理之	和歌山県和歌山市	61歳	党和歌山県支部連合会事務局長		新
40	野村広志	神奈川県茅ケ崎市	38歳	自由民主党本部職員		新

7　日本共産党

（10月19日　午前9時34分受理）

名簿上の順位	氏名	住所の市区町村名まで（指定都市にあっては行政区名まで）	年齢	職業	小選挙区選挙の候補者については当該選挙区名	新・前・元別
1	穀田恵二（こくた恵二）	京都府京都市北区	74歳	党国会対策委員長	京都府第1区	前
2	宮本岳志（宮本たけし）	大阪府岸和田市	61歳	党中央委員	大阪府第5区	元
3	清水忠史（清水ただし）	大阪府大阪市福島区	53歳	党中央委員	大阪府第4区	前
4	小村潤（こむら潤）	兵庫県尼崎市	46歳	党兵庫県委員	兵庫県第8区	新
5	土居彩子（たけやま彩子）	京都府長岡京市	50歳	党京都府常任委員		新
6	西田佐枝子（西田さえ子）	大阪府大阪市生野区	50歳	党准大阪府委員		新

8　日本維新の会

（10月19日　午前9時40分受理）

名簿上の順位	氏名	住所の市区町村名まで（指定都市にあっては行政区名まで）	年齢	職業	小選挙区選挙の候補者については当該選挙区名	新・前・元別
1	直山仁（なおやま仁）	兵庫県宝塚市	49歳	会社員	滋賀県第3区	新
1	堀場幸子（堀場さち子）	京都府京都市南区	42歳	自営業	京都府第1区	新
1	井上博明（井上ひろあき）	京都府乙訓郡大山崎町	64歳	会社役員	京都府第3区	新
1	中嶋秀樹（なかじまひでき）	京都府八幡市	50歳	会社役員	京都府第6区	新
1	井上英孝	大阪府大阪市港区	50歳	政党役員	大阪府第1区	前
1	守島正	大阪府大阪市阿倍野区	40歳	中小企業診断士	大阪府第2区	新
1	美延映夫（ミノベテルオ）	大阪府大阪市北区	60歳	自営業	大阪府第4区	前
1	奥下剛光（奥下たけみつ）	大阪府吹田市	46歳	会社役員	大阪府第7区	新
1	漆間譲司（うるま譲司）	大阪府豊中市	47歳	会社役員	大阪府第8区	新
1	足立康史（あだち康史）	大阪府茨木市	56歳	政党役員	大阪府第9区	前
1	池下卓	大阪府高槻市	46歳	税理士	大阪府第10区	新
1	中司宏	大阪府枚方市	65歳	政治団体役員	大阪府第11区	新
1	藤田文武	大阪府寝屋川市	40歳	会社役員	大阪府第12区	前
1	岩谷良平	大阪府東大阪市	41歳	会社役員	大阪府第13区	新
1	青柳仁士（あおやぎ仁士）	大阪府八尾市	42歳	団体役員	大阪府第14区	新
1	浦野靖人（うらの靖人）	大阪府松原市天	48歳	団体役員	大阪府第15区	前
1	馬場伸幸	大阪府堺市西区	56歳	政党役員	大阪府第17区	前
1	遠藤敬（遠藤たかし）	大阪府高石市	53歳	政治団体役員	大阪府第18区	前
1	伊東信久（いとう信久）	大阪府貝塚市	57歳	医師	大阪府第19区	元

に 関 す る 調 （比例代表）（続）

8　日本維新の会（続）

（10月19日　午前9時40分受理）

名簿上の順位	氏名	住所の市区町村名まで（指定都市にあっては行政区名まで）	年齢	職業	小選挙区選挙の候補者については当該選挙区名	新・前・元別
1	一谷勇一郎	大阪府大阪市中央区	46歳	会社役員	兵庫県第1区	新
1	和田有一朗	兵庫県神戸市垂水区	57歳	団体職員	兵庫県第3区	新
1	赤木正幸（アカギ正幸）	東京都中央区	46歳	会社役員	兵庫県第4区	新
1	遠藤良太	大阪府堺市西区	36歳	会社役員	兵庫県第5区	新
1	市村浩一郎（いちむら浩一郎）	兵庫県宝塚市	57歳	団体役員	兵庫県第6区	元
1	三木圭恵（三木けえ）	兵庫県西宮市	55歳	日本維新の会衆議院兵庫県第7選挙区支部長	兵庫県第7区	元
1	掘井健智（ほりいけんじ）	兵庫県加古川市	54歳	無職	兵庫県第10区	新
1	住吉寛紀（住吉ひろき）	兵庫県姫路市	36歳	会社役員	兵庫県第11区	新
1	池畑浩太朗	兵庫県赤穂市	47歳	団体役員	兵庫県第12区	新
1	前川清成（前川きよしげ）	奈良県奈良市	58歳	弁護士	奈良県第1区	新
1	所順子（ところ順子）	和歌山県伊都郡高野町	72歳	宝石デザイナー	和歌山県第2区	新

9　ＮＨＫと裁判してる党弁護士法７２条違反で

（10月19日　午前10時03分受理）

名簿上の順位	氏名	住所の市区町村名まで（指定都市にあっては行政区名まで）	年齢	職業	小選挙区選挙の候補者については当該選挙区名	新・前・元別
1	日高千穂逢（日高ちほ）	埼玉県三郷市	42歳	会社役員	滋賀県第1区	新

4　名簿による届出

【中国選挙区】

1　国民民主党　(10月19日　午前8時52分受理)

名簿上の順位	氏名	住所の市区町村名まで（指定都市にあっては行政区名まで）	年齢	職業	小選挙区選挙の候補者については当該選挙区名	新・前・元別
1	樽井良和（たるい　良和）	岡山県瀬戸内市	54歳	政党役員		元

2　公明党　(10月19日　午前8時58分受理)

名簿上の順位	氏名	住所の市区町村名まで（指定都市にあっては行政区名まで）	年齢	職業	小選挙区選挙の候補者については当該選挙区名	新・前・元別
1	平林晃	広島県広島市安佐南区	50歳	政党役員		新
2	日下正喜	広島県広島市中区	55歳	政党職員		新
3	長谷川裕輝	鳥取県鳥取市	50歳	政党職員		新

3　社会民主党　(10月19日　午前9時05分受理)

名簿上の順位	氏名	住所の市区町村名まで（指定都市にあっては行政区名まで）	年齢	職業	小選挙区選挙の候補者については当該選挙区名	新・前・元別
1	有田優子（有田　ゆうこ）	広島県広島市南区	51歳	政党役員	広島県第1区	新

4　れいわ新選組　(10月19日　午前9時12分受理)

名簿上の順位	氏名	住所の市区町村名まで（指定都市にあっては行政区名まで）	年齢	職業	小選挙区選挙の候補者については当該選挙区名	新・前・元別
1	竹村克司（竹村　かつし）	山口県下関市	49歳	党山口県第4区総支部長	山口県第4区	新

5　日本維新の会　(10月19日　午前9時19分受理)

名簿上の順位	氏名	住所の市区町村名まで（指定都市にあっては行政区名まで）	年齢	職業	小選挙区選挙の候補者については当該選挙区名	新・前・元別
1	瀬木寛親（せぎ　ひろちか）	広島県広島市南区	57歳	ラジオパーソナリティー	広島県第3区	新
1	空本誠喜（空本　せいき）	広島県東広島市	57歳	会社役員	広島県第4区	元
3	喜多義典	奈良県天理市	54歳	党職員		新

に 関 す る 調 （比例代表）（続）

6　自由民主党　　（10月19日　午前9時25分受理）

名簿上の順位	氏名	住所の市区町村名まで（指定都市にあっては行政区名まで）	年齢	職業	小選挙区選挙の候補者については当該選挙区名	新・前・元別
1	石橋林太郎	広島県広島市安佐南区	43歳	比例区支部長		新
2	石破茂（石破しげる）	鳥取県鳥取市	64歳	選挙区支部長	鳥取県第1区	前
2	赤澤亮正（赤沢りょうせい）	鳥取県米子市	60歳	選挙区支部長	鳥取県第2区	前
2	髙見康裕（高見やすひろ）	島根県出雲市	41歳	選挙区支部長	島根県第2区	新
2	逢沢一郎（あいさわ一郎）	岡山県岡山市北区	67歳	選挙区支部長	岡山県第1区	前
2	山下貴司（山下たかし）	岡山県岡山市中区	56歳	弁護士	岡山県第2区	前
2	阿部俊子（あべ俊子）	岡山県津山市	62歳	選挙区支部長	岡山県第3区	前
2	橋本岳（橋本がく）	岡山県倉敷市	47歳	選挙区支部長	岡山県第4区	前
2	加藤勝信	岡山県笠岡市	65歳	選挙区支部長	岡山県第5区	前
2	新谷正義（新谷まさよし）	広島県東広島市	46歳	選挙区支部長	広島県第4区	前
2	寺田稔（てらだ稔）	広島県呉市	63歳	選挙区支部長	広島県第5区	前
2	小島敏文（こじま敏文）	広島県世羅郡世羅町	71歳	選挙区支部長	広島県第6区	前
2	小林史明	広島県福山市	38歳	選挙区支部長	広島県第7区	前
2	高村正大	山口県周南市	50歳	選挙区支部長	山口県第1区	前
2	岸信夫	山口県熊毛郡田布施町	62歳	選挙区支部長	山口県第2区	前
2	林芳正（林よしまさ）	山口県宇部市琴芝町	60歳	会社役員	山口県第3区	新
2	安倍晋三（あべ晋三）	山口県下関市	67歳	選挙区支部長	山口県第4区	前
18	髙階恵美子（たかがい恵美子）	東京都千代田区	57歳	比例区支部長		新
19	杉田水脈	東京都港区	54歳	比例区支部長		前
20	畦元将吾	広島県広島市中区	63歳	比例区支部長		前
21	小林孝一郎	岡山県岡山市南区	44歳	医師		新
22	徳村純一郎	鳥取県鳥取市	67歳	党鳥取県支部連合会事務局長		新

7　立憲民主党

（10月19日　午前9時32分受理）

名簿上の順位	氏名	住所の市区町村名まで（指定都市にあっては行政区名まで）	年齢	職業	小選挙区選挙の候補者については当該選挙区名	新・前・元別
1	湯原俊二	鳥取県米子市	58歳	政党役員	鳥取県第２区	元
1	亀井亜紀子（かめい　亜紀子）	島根県松江市	56歳	政党役員	島根県第１区	前
1	山本誉（山本　ほまる）	島根県江津市	64歳	政党役員	島根県第２区	新
1	原田謙介（原田　ケンスケ）	岡山県岡山市北区	35歳	政党役員	岡山県第１区	新
1	津村啓介	岡山県岡山市中区	50歳	政党役員	岡山県第２区	前
1	森本栄	岡山県真庭市	73歳	農業	岡山県第３区	新
1	柚木道義（柚木　みちよし）	岡山県倉敷市	49歳	政党役員	岡山県第４区	前
1	はたともこ	岡山県浅口市	55歳	薬剤師	岡山県第５区	新
1	大井赤亥	広島県広島市西区	40歳	政治学研究者	広島県第２区	新
1	ライアン真由美	広島県広島市安佐南区	58歳	政党役員	広島県第３区	新
1	上野寛治（上野　かんじ）	広島県安芸郡府中町	39歳	副住職	広島県第４区	新
1	野村功次郎（野村　こうじろう）	広島県呉市	51歳	防災専門家	広島県第５区	新
1	佐藤公治（佐藤　こうじ）	広島県尾道市	62歳	政党役員	広島県第６区	前
1	佐藤広典（さとう　広典）	広島県福山市	45歳	政党役員	広島県第７区	新
1	大内一也	山口県周南市	48歳	政党役員	山口県第１区	新
1	坂本史子（坂本　ふみこ）	山口県宇部市	66歳	政党役員	山口県第３区	新
17	加藤寿彦	山口県下関市	74歳	無職		新
18	姫井由美子	岡山県岡山市北区	62歳	司法書士		新

8　日本共産党

（10月19日　午前9時39分受理）

名簿上の順位	氏名	住所の市区町村名まで（指定都市にあっては行政区名まで）	年齢	職業	小選挙区選挙の候補者については当該選挙区名	新・前・元別
1	大平喜信（大平　よしのぶ）	広島県安芸郡府中町	43歳	党中央委員		元
2	住寄聡美（すみより　聡美）	岡山県倉敷市	38歳	党岡山県常任委員		新

9　ＮＨＫと裁判してる党弁護士法７２条違反で

（10月19日　午前10時03分受理）

名簿上の順位	氏名	住所の市区町村名まで（指定都市にあっては行政区名まで）	年齢	職業	小選挙区選挙の候補者については当該選挙区名	新・前・元別
1	矢島秀平（やじま　秀平）	東京都葛飾区	29歳	ミュージシャン	広島県第３区	新

に 関 す る 調 （比例代表）（続）

【四国選挙区】

1　社会民主党

（10月19日　午前8時50分受理）

名簿上の順位	氏名	住所の市区町村名まで（指定都市にあっては行政区名まで）	年齢	職業	小選挙区選挙の候補者については当該選挙区名	新・前・元別
1	三野ハル子	香川県高松市	76歳	無職		新

2　公明党

（10月19日　午前8時56分受理）

名簿上の順位	氏名	住所の市区町村名まで（指定都市にあっては行政区名まで）	年齢	職業	小選挙区選挙の候補者については当該選挙区名	新・前・元別
1	山崎正恭	高知県高知市	50歳	政党役員		新
2	坂本道応	香川県高松市	42歳	政党職員		新

3　国民民主党

（10月19日　午前9時03分受理）

名簿上の順位	氏名	住所の市区町村名まで（指定都市にあっては行政区名まで）	年齢	職業	小選挙区選挙の候補者については当該選挙区名	新・前・元別
1	石井智恵（いしいともえ）	愛媛県松山市	53歳	看護師	愛媛県第2区	新
1	玉木雄一郎（たまき雄一郎）	香川県さぬき市	52歳	政党代表	香川県第2区	前

4　自由民主党

（10月19日　午前9時11分受理）

名簿上の順位	氏名	住所の市区町村名まで（指定都市にあっては行政区名まで）	年齢	職業	小選挙区選挙の候補者については当該選挙区名	新・前・元別
1	山本有二	高知県須崎市	69歳	比例区支部長		前
2	後藤田正純（後藤田まさずみ）	徳島県阿南市	52歳	選挙区支部長	徳島県第1区	前
2	山口俊一	徳島県三好市	71歳	選挙区支部長	徳島県第2区	前
2	平井卓也	香川県高松市	63歳	選挙区支部長	香川県第1区	前
2	瀬戸隆一（せと隆一）	香川県坂出市	56歳	選挙区支部長	香川県第2区	元
2	大野敬太郎	香川県丸亀市	53歳	選挙区支部長	香川県第3区	前
2	塩崎彰久（塩崎あきひさ）	愛媛県松山市	45歳	選挙区支部長	愛媛県第1区	新
2	村上誠一郎	愛媛県今治市	69歳	選挙区支部長	愛媛県第2区	前
2	井原巧（井原たくみ）	愛媛県四国中央市	57歳	選挙区支部長	愛媛県第3区	新
2	長谷川淳二（長谷川じゅ裕じ）	愛媛県宇和島市	53歳	選挙区支部長	愛媛県第4区	新
2	中谷元	高知県高知市	64歳	選挙区支部長	高知県第1区	前
2	尾崎正直（おざき正直）	高知県高知市	54歳	党第八支部長	高知県第2区	新
13	福山守	徳島県徳島市	68歳	比例区支部長		前
14	福井照	東京都世田谷区	67歳	比例区支部長		前
15	二川弘康	香川県高松市	47歳	会社役員		新

4　自由民主党（続）　（10月19日　午前9時11分受理）

名簿上の順位	氏名	住所の市区町村名まで（指定都市にあっては行政区名まで）	年齢	職業	小選挙区選挙の候補者については当該選挙区名	新・前・元別
16	井櫻　康司	東京都墨田区	65歳	自由民主党本部職員		新

5　日本共産党　（10月19日　午前9時18分受理）

名簿上の順位	氏名	住所の市区町村名まで（指定都市にあっては行政区名まで）	年齢	職業	小選挙区選挙の候補者については当該選挙区名	新・前・元別
1	白川　容子 （白川　よう子）	香川県高松市	55歳	党中央委員		新
2	中根　耕作 （中根　こうさく）	高知県高知市	40歳	党高知県委員		新

6　日本維新の会　（10月19日　午前9時24分受理）

名簿上の順位	氏名	住所の市区町村名まで（指定都市にあっては行政区名まで）	年齢	職業	小選挙区選挙の候補者については当該選挙区名	新・前・元別
1	吉田　知代 （吉田　とも代）	兵庫県明石市	46歳	自営業	徳島県第1区	新
1	町川　順子 （町川　ジュンコ）	香川県高松市	62歳	国会議員秘書	香川県第1区	新
3	佐藤　暁	東京都品川区	60歳	党職員		新

7　立憲民主党　（10月19日　午前9時32分受理）

名簿上の順位	氏名	住所の市区町村名まで（指定都市にあっては行政区名まで）	年齢	職業	小選挙区選挙の候補者については当該選挙区名	新・前・元別
1	中野　真由美 （中野　まゆみ）	徳島県板野郡北島町	50歳	政党役員	徳島県第2区	新
1	小川　淳也 （小川　じゅんや）	香川県高松市	50歳	政党役員	香川県第1区	前
1	友近　聡朗 （友近　としろう）	愛媛県松山市	46歳	政党役員	愛媛県第1区	新
1	白石　洋一	愛媛県西条市	58歳	政党役員	愛媛県第3区	前
1	武内　則男 （武内　のりお）	高知県高知市	63歳	政党役員	高知県第1区	前
1	広田　一	高知県土佐清水市	53歳	政党役員	高知県第2区	前
7	長山　雅一	高知県高知市	33歳	政党職員		新
8	小山田　経子	兵庫県神戸市中央区	43歳	行政書士		新

8　れいわ新選組　（10月19日　午前9時37分受理）

名簿上の順位	氏名	住所の市区町村名まで（指定都市にあっては行政区名まで）	年齢	職業	小選挙区選挙の候補者については当該選挙区名	新・前・元別
1	小泉　敦 （小泉　あつし）	香川県小豆郡小豆島町	39歳	党比例四国総支部長		新

に 関 す る 調 （比例代表）（続）

９　ＮＨＫと裁判してる党弁護士法７２条違反で　（10月19日　午前9時58分受理）

名簿上の順位	氏名	住所の市区町村名まで（指定都市にあっては行政区名まで）	年齢	職業	小選挙区選挙の候補者については当該選挙区名	新・前・元別
1	中島　康治（中島　やすはる）	高知県高知市	42歳	飲食店経営	高知県第１区	新

4 名簿による届出

【九州選挙区】

1 公明党

(10月19日 午前8時49分受理)

名簿上の順位	氏名	住所の市区町村名まで（指定都市にあっては行政区名まで）	年齢	職業	小選挙区選挙の候補者については当該選挙区名	新・前・元別
1	濵地雅一	福岡県福岡市中央区	51歳	政党役員		前
2	吉田宣弘	福岡県久留米市	53歳	政党役員		前
3	金城泰邦	沖縄県浦添市	52歳	政党役員		新
4	吉田久美子	福岡県筑紫野市	58歳	政党役員		新
5	窪田哲也	福岡県福岡市早良区	55歳	政党職員		新
6	中山英一	福岡県福岡市南区	45歳	政党職員		新

2 立憲民主党

(10月19日 午前8時58分受理)

名簿上の順位	氏名	住所の市区町村名まで（指定都市にあっては行政区名まで）	年齢	職業	小選挙区選挙の候補者については当該選挙区名	新・前・元別
1	坪田晋（坪田すすむ）	福岡県福岡市博多区	37歳	社会保険労務士	福岡県第1区	新
1	稲富修二（いなとみ修二）	福岡県福岡市南区	51歳	政党役員	福岡県第2区	前
1	山内康一	福岡県福岡市早良区	48歳	政党役員	福岡県第3区	前
1	森本慎太郎（森本しんたろう）	福岡県糟屋郡宇美町	43歳	政党役員	福岡県第4区	新
1	堤かなめ	福岡県福岡市博多区	61歳	政党役員	福岡県第5区	新
1	田邊徹（田辺とおる）	東京都板橋区	60歳	一般社団法人代表理事	福岡県第6区	新
1	青木剛志（あおき剛志）	福岡県八女市	50歳	政党役員	福岡県第7区	新
1	城井崇（きいたかし）	福岡県北九州市小倉南区	48歳	政党役員	福岡県第10区	前
1	原口一博	佐賀県佐賀市	62歳	政党役員	佐賀県第1区	前
1	大串博志（大串ひろし）	佐賀県小城市	56歳	政党役員	佐賀県第2区	前
1	松平浩一	長崎県諫早市	47歳	弁護士	長崎県第2区	前
1	山田勝彦	長崎県大村市	42歳	会社役員	長崎県第3区	新
1	末次精一（すえつぐ精一）	長崎県佐世保市	58歳	NPO法人理事長	長崎県第4区	新
1	浜田大造	熊本県熊本市中央区	51歳	会社役員	熊本県第1区	新
1	矢上雅義（やがみ雅義）	熊本県人吉市	61歳	会社役員	熊本県第4区	前
1	吉川元（吉川はじめ）	大分県臼杵市	55歳	政党役員	大分県第2区	前
1	武藤勝彦（横光克彦）	大分県別府市	77歳	政党役員	大分県第3区	前
1	渡辺創	宮崎県宮崎市	44歳	政党役員	宮崎県第1区	新
1	川内博史（川内ひろし）	鹿児島県鹿児島市	59歳	政党役員	鹿児島県第1区	前
1	野間健（野間たけし）	鹿児島県薩摩川内市	63歳	政党役員	鹿児島県第3区	元

に 関 す る 調 （比例代表）（続）

2　立憲民主党（続）

（10月19日　午前8時58分受理）

名簿上の順位	氏名	住所の市区町村名まで（指定都市にあっては行政区名まで）	年齢	職業	小選挙区選挙の候補者については当該選挙区名	新・前・元別
1	屋良朝博（ヤラ　ともひろ）	沖縄県沖縄市	59歳	政党役員	沖縄県第3区	前
1	金城徹（金城　トオル）	沖縄県那覇市	68歳	会社役員	沖縄県第4区	新
23	出口慎太郎	熊本県菊池市	39歳	政党職員		新
24	大川富洋（大川　とみひろ）	鹿児島県鹿児島市	39歳	団体職員		新
25	川西義人	福岡県福岡市早良区	48歳	政党職員		新

3　日本維新の会

（10月19日　午前9時04分受理）

名簿上の順位	氏名	住所の市区町村名まで（指定都市にあっては行政区名まで）	年齢	職業	小選挙区選挙の候補者については当該選挙区名	新・前・元別
1	山本剛正（山本　ごうせい）	福岡県福岡市東区	49歳	会社役員	福岡県第1区	元
1	新開崇司（しんかい　たかし）	福岡県福岡市中央区	50歳	会社役員	福岡県第2区	新
1	阿部弘樹（あべ　ひろき）	福岡県福津市	59歳	医師	福岡県第4区	新
1	西田主税（西田　ちから）	福岡県北九州市門司区	59歳	政治団体役員	福岡県第10区	新
1	外山斎（外山　イツキ）	宮崎県宮崎市	45歳	会社顧問	宮崎県第1区	新
1	山川泰博（山川　やすひろ）	沖縄県中頭郡西原町	51歳	会社員	沖縄県第2区	新

4　日本共産党

（10月19日　午前9時10分受理）

名簿上の順位	氏名	住所の市区町村名まで（指定都市にあっては行政区名まで）	年齢	職業	小選挙区選挙の候補者については当該選挙区名	新・前・元別
1	赤嶺政賢（あかみね　政賢）	沖縄県那覇市	73歳	党沖縄県委員長	沖縄県第1区	前
2	田村貴昭	福岡県北九州市小倉北区	60歳	党中央委員		前
3	真島省三（まじま　省三）	福岡県北九州市八幡西区	58歳	党中央委員	福岡県第9区	元
4	松崎真琴（まつざき　真琴）	鹿児島県鹿児島市	63歳	党中央委員	鹿児島県第2区	新

5　れいわ新選組

（10月19日　午前9時15分受理）

名簿上の順位	氏名	住所の市区町村名まで（指定都市にあっては行政区名まで）	年齢	職業	小選挙区選挙の候補者については当該選挙区名	新・前・元別
1	大島九州男	福岡県直方市	60歳	党福岡県第8区総支部長	福岡県第8区	新

6　自由民主党

（10月19日　午前9時21分受理）

名簿上の順位	氏名	住所の市区町村名まで（指定都市にあっては行政区名まで）	年齢	職業	小選挙区選挙の候補者については当該選挙区名	新・前・元別
1	今村雅弘	佐賀県佐賀市	74歳	比例区支部長		前
2	保岡広武（やすおか宏武）	鹿児島県鹿児島市	48歳	比例区支部長		新
3	井上貴博（井上たかひろ）	福岡県福岡市博多区	59歳	選挙区支部長	福岡県第1区	前
3	鬼木誠（おにき誠）	福岡県福岡市中央区	49歳	選挙区支部長	福岡県第2区	前
3	古賀篤（古賀あつし）	福岡県福岡市早良区	49歳	選挙区支部長	福岡県第3区	前
3	宮内秀樹（宮内ひでき）	福岡県福津市	59歳	選挙区支部長	福岡県第4区	前
3	鳩山二郎（はとやま二郎）	福岡県久留米市	42歳	衆議院支部長	福岡県第6区	前
3	藤丸敏（藤丸さとし）	福岡県大牟田市	61歳	選挙区支部長	福岡県第7区	前
3	武田良太（たけだ良太）	福岡県田川郡福智町	53歳	選挙区支部長	福岡県第11区	前
3	岩田和親（岩田かずちか）	佐賀県佐賀市	48歳	選挙区支部長	佐賀県第1区	前
3	古川康	佐賀県唐津市	63歳	選挙区支部長	佐賀県第2区	前
3	初村滝一郎（はつむら滝一郎）	長崎県長崎市	42歳	選挙区支部長	長崎県第1区	新
3	加藤龍祥	長崎県島原市	41歳	選挙区支部長	長崎県第2区	新
3	木原稔（木原みのる）	熊本県熊本市中央区	52歳	選挙区支部長	熊本県第1区	前
3	坂本哲志（坂本てつし）	熊本県菊池郡大津町	70歳	選挙区支部長	熊本県第3区	前
3	金子恭之（金子やすし）	熊本県八代市	60歳	総務大臣	熊本県第4区	前
3	高橋舞子（高橋まいこ）	大分県大分市	33歳	選挙区支部長	大分県第1区	新
3	岩屋毅（岩屋たけし）	大分県別府市	64歳	選挙区支部長	大分県第3区	前
3	武井俊輔（たけい俊輔）	宮崎県宮崎市	46歳	選挙区支部長	宮崎県第1区	前
3	江藤拓	宮崎県日向市	61歳	選挙区支部長	宮崎県第2区	前
3	古川禎久（ふるかわよしひさ）	宮崎県都城市	56歳	選挙区支部長	宮崎県第3区	前
3	宮路拓馬（みやじ拓馬）	鹿児島県鹿児島市	41歳	選挙区支部長	鹿児島県第1区	前
3	小里泰弘（小里やすひろ）	鹿児島県薩摩川内市	63歳	選挙区支部長	鹿児島県第3区	前
3	國場幸之助（コクバ幸之助）	沖縄県那覇市	48歳	選挙区支部長	沖縄県第1区	前
3	宮崎政久（ミヤザキ政久）	沖縄県浦添市	56歳	選挙区支部長	沖縄県第2区	前
3	島尻安伊子（島尻あい子）	沖縄県沖縄市	56歳	無職	沖縄県第3区	新
3	西銘恒三郎（ニシメ恒三郎）	沖縄県那覇市	67歳	沖縄及び北方対策担当大臣	沖縄県第4区	前
28	河野正美（かわの正美）	福岡県福岡市中央区	60歳	医師		元
29	新義明	熊本県熊本市北区	68歳	党熊本県支部連合会事務局長		新
30	田畑隆治	鹿児島県鹿児島市	62歳	党鹿児島県支部連合会事務局長		新

に 関 す る 調 （比例代表）（続）

7　社会民主党

（10月19日　午前9時26分受理）

名簿上の順位	氏名	住所の市区町村名まで（指定都市にあっては行政区名まで）	年齢	職業	小選挙区選挙の候補者については当該選挙区名	新・前・元別
1	竹内信昭（竹うち信昭）	福岡県宗像市	68歳	政党役員	福岡県第4区	新
2	志岐玲子（しき玲子）	福岡県田川市	68歳	政党役員	福岡県第11区	新
3	馬場功世（馬場こうせい）	熊本県菊池郡菊陽町	70歳	政党役員	熊本県第3区	新
4	米永淳子（米永あつ子）	鹿児島県鹿屋市	58歳	政党役員	鹿児島県第4区	新
5	新垣邦男（新垣クニオ）	沖縄県中頭郡北中城村	65歳	無職	沖縄県第2区	新

8　国民民主党

（10月19日　午前9時32分受理）

名簿上の順位	氏名	住所の市区町村名まで（指定都市にあっては行政区名まで）	年齢	職業	小選挙区選挙の候補者については当該選挙区名	新・前・元別
1	長友慎治（長友しんじ）	宮崎県延岡市	44歳	政党役員	宮崎県第2区	新
1	西岡秀子	長崎県長崎市	57歳	政党役員	長崎県第1区	前
3	前野真実子	福岡県福岡市南区	37歳	介護施設施設長		新

9　ＮＨＫと裁判してる党弁護士法７２条違反で

（10月19日　午前10時04分受理）

名簿上の順位	氏名	住所の市区町村名まで（指定都市にあっては行政区名まで）	年齢	職業	小選挙区選挙の候補者については当該選挙区名	新・前・元別
1	齊藤健一郎（さいとう健一郎）	東京都港区	40歳	自営業		新

5　比例代表選挙区別

届出順位	北海道選挙区 政党等名	名簿登載者数
1	社会民主党	1
2	公明党	2
3	立憲民主党	15
4	国民民主党	1
5	自由民主党	15
6	日本共産党	2
7	日本維新の会	3
8	れいわ新選組	1
9	支持政党なし	2
10	ＮＨＫと裁判してる党弁護士法７２条違反で	1

届出順位	東北選挙区 政党等名	名簿登載者数
1	社会民主党	1
2	立憲民主党	20
3	日本共産党	3
4	自由民主党	25
5	日本維新の会	2
6	国民民主党	2
7	れいわ新選組	1
8	公明党	3
9	ＮＨＫと裁判してる党弁護士法７２条違反で	1

届出順位	北関東選挙区 政党等名	名簿登載者数
1	自由民主党	39
2	日本共産党	3
3	立憲民主党	25
4	公明党	4
5	日本維新の会	9
6	れいわ新選組	1
7	社会民主党	1
8	国民民主党	3
9	ＮＨＫと裁判してる党弁護士法７２条違反で	1

届出順位	南関東選挙区 政党等名	名簿登載者数
1	社会民主党	1
2	れいわ新選組	2
3	日本共産党	5
4	立憲民主党	30
5	公明党	5
6	国民民主党	3
7	自由民主党	35
8	日本維新の会	11
9	ＮＨＫと裁判してる党弁護士法７２条違反で	1

届出順位	東京都選挙区 政党等名	名簿登載者数
1	自由民主党	28
2	社会民主党	1
3	国民民主党	3
4	日本維新の会	17
5	日本第一党	4
6	れいわ新選組	4
7	公明党	4
8	新党やまと	4
9	日本共産党	7
10	立憲民主党	23
11	政権交代によるコロナ対策強化新党	4
12	ＮＨＫと裁判してる党弁護士法７２条違反で	1

届出順位	北陸信越選挙区 政党等名	名簿登載者数
1	国民民主党	1
2	立憲民主党	15
3	社会民主党	1
4	公明党	2
5	日本維新の会	4
6	日本共産党	3
7	自由民主党	25
8	れいわ新選組	1
9	ＮＨＫと裁判してる党弁護士法７２条違反で	1

名簿届出状況に関する調

届出順位	東海選挙区 政党等名	東海選挙区 名簿登載者数
1	国民民主党	4
2	自由民主党	35
3	日本共産党	3
4	立憲民主党	29
5	日本維新の会	8
6	社会民主党	1
7	れいわ新選組	2
8	公明党	5
9	ＮＨＫと裁判してる党弁護士法７２条違反で	1

届出順位	近畿選挙区 政党等名	近畿選挙区 名簿登載者数
1	れいわ新選組	6
2	国民民主党	4
3	立憲民主党	31
4	社会民主党	1
5	公明党	8
6	自由民主党	40
7	日本共産党	6
8	日本維新の会	30
9	ＮＨＫと裁判してる党弁護士法７２条違反で	1

届出順位	中国選挙区 政党等名	中国選挙区 名簿登載者数
1	国民民主党	1
2	公明党	3
3	社会民主党	1
4	れいわ新選組	1
5	日本維新の会	3
6	自由民主党	22
7	立憲民主党	18
8	日本共産党	2
9	ＮＨＫと裁判してる党弁護士法７２条違反で	1

届出順位	四国選挙区 政党等名	四国選挙区 名簿登載者数
1	社会民主党	1
2	公明党	2
3	国民民主党	2
4	自由民主党	16
5	日本共産党	2
6	日本維新の会	3
7	立憲民主党	8
8	れいわ新選組	1
9	ＮＨＫと裁判してる党弁護士法７２条違反で	1

届出順位	九州選挙区 政党等名	九州選挙区 名簿登載者数
1	公明党	6
2	立憲民主党	25
3	日本維新の会	6
4	日本共産党	4
5	れいわ新選組	1
6	自由民主党	30
7	社会民主党	5
8	国民民主党	3
9	ＮＨＫと裁判してる党弁護士法７２条違反で	1

6 党派別新前元別

都道府県	定数	自由民主党				立憲民主党				公明党			
		新	前	元	計	新	前	元	計	新	前	元	計
北海道	12	2	6	3	11	5	7	—	12	—	1	—	1
青森	3	1	2	—	3	2	—	1	3	—	—	—	—
岩手	3	—	3	—	3	1	2	—	3	—	—	—	—
宮城	6	1	5	—	6	1	2	1	4	—	—	—	—
秋田	3	—	3	—	3	—	2	—	2	—	—	—	—
山形	3	—	3	—	3	1	—	—	1	—	—	—	—
福島	5	—	5	—	5	1	3	—	4	—	—	—	—
茨城	7	—	7	—	7	1	2	1	4	—	—	—	—
栃木	5	1	4	—	5	3	1	—	4	—	—	—	—
群馬	5	—	5	—	5	1	2	—	3	—	—	—	—
埼玉	15	2	13	—	15	3	6	2	11	—	—	—	—
千葉	13	1	12	—	13	3	6	2	11	—	—	—	—
東京	25	1	22	—	23	6	12	2	20	—	1	—	1
神奈川	18	2	15	—	17	3	9	3	15	—	—	—	—
新潟	6	2	4	—	6	1	3	—	4	—	—	—	—
富山	3	1	2	—	3	2	—	—	2	—	—	—	—
石川	3	1	2	—	3	1	1	—	2	—	—	—	—
福井	2	—	2	—	2	1	1	—	2	—	—	—	—
山梨	2	—	2	—	2	1	1	—	2	—	—	—	—
長野	5	1	4	—	5	2	2	—	4	—	—	—	—
岐阜	5	—	5	—	5	2	1	1	4	—	—	—	—
静岡	8	—	8	—	8	3	3	1	7	—	—	—	—
愛知	15	2	13	—	15	3	8	2	13	—	—	—	—
三重	4	3	1	—	4	1	2	1	4	—	—	—	—
滋賀	4	—	4	—	4	1	—	1	2	—	—	—	—
京都	6	1	4	1	6	—	3	—	3	—	—	—	—
大阪	19	3	12	—	15	5	5	3	13	—	4	—	4
兵庫	12	—	10	—	10	5	1	2	8	—	2	—	2
奈良	3	—	2	—	2	1	1	—	2	—	—	—	—
和歌山	3	—	3	—	3	1	—	—	1	—	—	—	—
鳥取	2	—	2	—	2	—	—	1	1	—	—	—	—
島根	2	1	1	—	2	1	1	—	2	—	—	—	—
岡山	5	—	5	—	5	3	2	—	5	—	—	—	—
広島	7	—	6	—	6	5	1	—	6	—	1	—	1
山口	4	1	3	—	4	2	—	—	2	—	—	—	—
徳島	2	—	2	—	2	1	—	—	1	—	—	—	—
香川	3	—	2	1	3	—	1	—	1	—	—	—	—
愛媛	4	3	1	—	4	1	1	—	2	—	—	—	—
高知	2	1	1	—	2	1	1	—	2	—	—	—	—
福岡	11	—	11	—	11	5	3	—	8	—	—	—	—
佐賀	2	—	2	—	2	—	2	—	2	—	—	—	—
長崎	4	2	2	—	4	2	1	—	3	—	—	—	—
熊本	4	—	4	—	4	1	1	—	2	—	—	—	—
大分	3	1	2	—	3	—	2	—	2	—	—	—	—
宮崎	3	—	3	—	3	1	—	—	1	—	—	—	—
鹿児島	4	—	4	—	4	—	1	1	2	—	—	—	—
沖縄	4	1	3	—	4	1	1	—	2	—	—	—	—
小選挙区計	**289**	**35**	**237**	**5**	**277**	**85**	**104**	**25**	**214**	**—**	**9**	**—**	**9**

都道府県	自由民主党																立憲民主党												公明党											
	新		前		元		計		新		前		元		計		新		前		元		計		新		前		元		計	
北海道	8	4	(2)	8	(6)	3	(3)	15	(11)	8	(5)	7	(7)	—	(—)	15	(12)	1	(—)	1	(—)	—	(—)	2	(—)
東北	13	3	(2)	21	(20)	1	(—)	25	(22)	9	(6)	9	(9)	2	(2)	20	(17)	3	(—)	—	(—)	—	(—)	3	(—)
北関東	19	7	(3)	32	(28)	—	(—)	39	(31)	11	(8)	11	(11)	3	(3)	25	(22)	2	(—)	1	(—)	1	(—)	4	(—)
南関東	22	8	(3)	27	(26)	—	(—)	35	(29)	7	(7)	16	(16)	7	(5)	30	(28)	2	(—)	1	(—)	2	(—)	5	(—)
東京都	17	5	(1)	22	(20)	1	(—)	28	(21)	8	(6)	12	(12)	3	(2)	23	(20)	3	(—)	1	(—)	—	(—)	4	(—)
北陸信越	11	9	(5)	16	(14)	—	(—)	25	(19)	8	(7)	7	(7)	—	(—)	15	(14)	2	(—)	—	(—)	—	(—)	2	(—)
東海	21	10	(5)	25	(25)	—	(—)	35	(30)	11	(9)	13	(13)	5	(5)	29	(27)	2	(—)	2	(—)	1	(—)	5	(—)
近畿	28	7	(4)	33	(32)	—	(—)	40	(36)	14	(13)	10	(10)	7	(6)	31	(29)	4	(—)	4	(—)	—	(—)	8	(—)
中国	11	6	(2)	16	(14)	—	(—)	22	(16)	13	(11)	4	(4)	1	(1)	18	(16)	3	(—)	—	(—)	—	(—)	3	(—)
四国	6	6	(4)	9	(6)	1	(1)	16	(11)	4	(2)	4	(4)	—	(—)	8	(6)	2	(—)	—	(—)	—	(—)	2	(—)
九州	20	7	(4)	22	(21)	1	(—)	30	(25)	13	(10)	11	(11)	1	(1)	25	(22)	4	(—)	2	(—)	—	(—)	6	(—)
比例代表計	**176**	**72**	**(35)**	**231**	**(212)**	**7**	**(4)**	**310**	**(251)**	**106**	**(84)**	**104**	**(104)**	**29**	**(25)**	**239**	**(213)**	**28**	**(—)**	**12**	**(—)**	**4**	**(—)**	**44**	**(—)**
合計	**465**	**72**		**256**		**8**		**336**		**107**		**104**		**29**		**240**		**28**		**21**		**4**		**53**	

（注）1　候補者数は選挙当日における数である。
　　2　（　）の数字は、比例代表選挙の候補者数中重複立候補者数であり内書である。
　　3　「合計」欄の数字は小選挙区選挙の候補者数及び比例代表選挙の候補者数を加えた数から重複立候補者数を差し引いた数である。

候補者数に関する調

日本維新の会								日本共産党								国民民主党							
新		前		元		計		新		前		元		計		新		前		元		計	
	3		—		—		3		3		—		—		3		—		—		—		—
	—		—		—		—		2		—		—		2		—		—		—		—
	—		—		—		—		1		—		—		1		—		—		—		—
	2		—		—		2		2		—		—		2		—		—		—		—
	—		—		—		—		1		—		—		1		—		—		—		—
	—		—		—		—		1		—		—		1		1		—		—		1
	—		—		—		—		1		—		—		1		—		—		—		—
	3		—		—		3		2		—		—		2		—		1		—		1
	—		—		1		1		2		—		—		2		—		—		—		—
	—		—		1		1		2		—		—		2		—		—		—		—
	4		—		—		4		6		—		—		6		1		—		1		2
	2		—		2		4		4		—		—		4		1		—		—		1
	14		—		3		17		7		1		1		9		2		—		—		2
	5		1		1		7		4		1		—		5		1		—		—		1
	—		—		1		1		1		—		—		1		1		—		—		1
	—		—		1		1		2		—		—		2		—		—		—		—
	1		—		—		1		2		—		—		2		—		—		—		—
	—		—		—		—		—		—		—		—		—		—		—		—
	—		—		—		—		1		—		—		1		—		—		—		—
	1		—		—		1		1		—		—		1		1		—		—		1
	1		—		1		2		3		—		—		3		1		—		—		1
	2		1		—		3		1		—		—		1		1		—		1		2
	2		1		—		3		5		—		—		5		—		1		—		1
	—		—		—		—		1		—		—		1		—		—		—		—
	1		—		—		1		1		—		—		1		1		—		—		1
	3		—		—		3		3		1		—		4		—		1		—		1
	7		7		1		15		10		1		1		12		—		—		—		—
	7		—		2		9		5		—		—		5		1		—		—		1
	1		—		—		1		2		—		—		2		—		—		—		—
	1		—		—		1		1		—		—		1		—		1		—		1
	—		—		—		—		1		—		—		1		—		—		—		—
	—		—		—		—		1		—		—		1		—		—		—		—
	—		—		—		—		3		—		—		3		—		—		—		—
	1		—		1		2		2		—		—		2		—		—		—		—
	—		—		—		—		1		—		—		1		—		—		—		—
	1		—		—		1		1		—		—		1		—		—		—		—
	1		—		—		1		1		—		—		1		—		1		—		1
	—		—		—		—		2		—		—		2		1		—		—		1
	—		—		—		—		—		—		—		—		—		—		—		—
	3		—		1		4		3		—		1		4		—		—		—		—
	—		—		—		—		—		—		—		—		—		—		—		—
	—		—		—		—		1		—		—		1		—		1		—		1
	—		—		—		—		1		—		—		1		—		—		—		—
	—		—		—		—		1		—		—		1		—		—		—		—
	1		—		—		1		1		—		—		1		1		—		—		1
	—		—		—		—		1		—		—		1		—		—		—		—
	1		—		—		1		—		1		—		1		—		—		—		—
	68		10		16		94		97		5		3		105		13		6		2		21
3	(3)	—	(—)	—	(—)	3	(3)	1	(—)	—	(—)	1	(—)	2	(—)	—	(—)	1	(—)	—	(—)	1	(—)
2	(2)	—	(—)	—	(—)	2	(2)	2	(1)	1	(—)	—	(—)	3	(1)	2	(1)	—	(—)	—	(—)	2	(1)
7	(7)	—	(—)	2	(2)	9	(9)	1	(1)	1	(—)	1	(—)	3	(1)	1	(1)	1	(1)	1	(1)	3	(3)
7	(7)	1	(1)	3	(3)	11	(11)	2	(1)	2	(1)	1	(—)	5	(2)	3	(2)	—	(—)	—	(—)	3	(2)
14	(14)	—	(—)	3	(3)	17	(17)	4	(1)	2	(1)	1	(1)	7	(3)	3	(2)	—	(—)	—	(—)	3	(2)
2	(2)	—	(—)	2	(2)	4	(4)	2	(1)	1	(—)	—	(—)	3	(1)	1	(1)	—	(—)	—	(—)	1	(1)
5	(5)	2	(2)	1	(1)	8	(8)	1	(—)	1	(—)	1	(—)	3	(—)	2	(2)	1	(1)	1	(1)	4	(4)
20	(20)	7	(7)	3	(3)	30	(30)	3	(1)	2	(2)	1	(1)	6	(4)	2	(2)	2	(2)	—	(—)	4	(4)
2	(1)	—	(—)	1	(1)	3	(2)	1	(—)	—	(—)	1	(—)	2	(—)	—	(—)	—	(—)	1	(—)	1	(—)
3	(2)	—	(—)	—	(—)	3	(2)	2	(—)	—	(—)	—	(—)	2	(—)	1	(1)	1	(1)	—	(—)	2	(2)
5	(5)	—	(—)	1	(1)	6	(6)	1	(1)	2	(1)	1	(1)	4	(3)	2	(1)	1	(1)	—	(—)	3	(2)
70	(68)	10	(10)	16	(16)	96	(94)	20	(7)	12	(5)	8	(3)	40	(15)	17	(13)	7	(6)	3	(2)	27	(21)
	70		10		16		96		110		12		8		130		17		7		3		27

6　党派別新前元別

都道府県	NHKと裁判してる党弁護士法72条違反で				れいわ新選組				社会民主党			
	新	前	元	計	新	前	元	計	新	前	元	計
北海道	1	－	－	1	－	－	－	－	－	－	－	－
青森	－	－	－	－	－	－	－	－	－	－	－	－
岩手	1	－	－	1	－	－	－	－	－	－	－	－
宮城	1	－	－	1	－	－	－	－	－	－	－	－
秋田	－	－	－	－	－	－	－	－	－	－	－	－
山形	－	－	－	－	－	－	－	－	－	－	－	－
福島	－	－	－	－	－	－	－	－	－	－	－	－
茨城	－	－	－	－	－	－	－	－	－	－	－	－
栃木	－	－	－	－	－	－	－	－	－	－	－	－
群馬	1	－	－	1	－	－	－	－	－	－	－	－
埼玉	1	－	－	1	－	－	－	－	－	－	－	－
千葉	1	－	－	1	1	－	－	1	－	－	－	－
東京	3	－	－	3	1	－	1	2	1	－	－	1
神奈川	1	－	－	1	－	－	－	－	1	－	－	1
新潟	－	－	－	－	－	－	－	－	－	－	－	－
富山	－	－	－	－	－	－	－	－	－	－	－	－
石川	－	－	－	－	－	－	－	－	－	－	－	－
福井	－	－	－	－	－	－	－	－	－	－	－	－
山梨	1	－	－	1	－	－	－	－	－	－	－	－
長野	1	－	－	1	－	－	－	－	－	－	－	－
岐阜	－	－	－	－	－	－	－	－	－	－	－	－
静岡	－	－	－	－	－	－	－	－	－	－	－	－
愛知	1	－	－	1	2	－	－	2	－	－	－	－
三重	1	－	－	1	－	－	－	－	－	－	－	－
滋賀	1	－	－	1	－	1	－	1	－	－	－	－
京都	－	－	－	－	1	－	－	1	－	－	－	－
大阪	1	－	－	1	2	－	－	2	1	－	－	1
兵庫	－	－	－	－	－	－	1	1	－	－	－	－
奈良	1	－	－	1	－	－	－	－	－	－	－	－
和歌山	1	－	－	1	－	－	－	－	－	－	－	－
鳥取	－	－	－	－	－	－	－	－	－	－	－	－
島根	－	－	－	－	－	－	－	－	－	－	－	－
岡山	－	－	－	－	－	－	－	－	－	－	－	－
広島	1	－	－	1	－	－	－	－	1	－	－	1
山口	－	－	－	－	1	－	－	1	－	－	－	－
徳島	－	－	－	－	－	－	－	－	－	－	－	－
香川	－	－	－	－	－	－	－	－	－	－	－	－
愛媛	－	－	－	－	－	－	－	－	－	－	－	－
高知	2	－	－	2	－	－	－	－	－	－	－	－
福岡	1	－	－	1	1	－	－	1	2	－	－	2
佐賀	－	－	－	－	－	－	－	－	－	－	－	－
長崎	－	－	－	－	－	－	－	－	－	－	－	－
熊本	1	－	－	1	－	－	－	－	1	－	－	1
大分	1	－	－	1	－	－	－	－	－	－	－	－
宮崎	1	－	－	1	－	－	－	－	－	－	－	－
鹿児島	1	－	－	1	－	－	－	－	1	－	－	1
沖縄	1	－	－	1	－	－	－	－	1	－	－	1
小選挙区計	27	－	－	27	9	1	2	12	9	－	－	9
北海道	1 (1)	－ (－)	－ (－)	1 (1)	1 (－)	－ (－)	－ (－)	1 (－)	1 (－)	－ (－)	－ (－)	1 (－)
東北	1 (1)	－ (－)	－ (－)	1 (1)	1 (－)	－ (－)	－ (－)	1 (－)	1 (－)	－ (－)	－ (－)	1 (－)
北関東	1 (－)	－ (－)	－ (－)	1 (－)	1 (－)	－ (－)	－ (－)	1 (－)	1 (－)	－ (－)	－ (－)	1 (－)
南関東	1 (－)	－ (－)	－ (－)	1 (－)	2 (1)	－ (－)	－ (－)	2 (1)	1 (1)	－ (－)	－ (－)	1 (1)
東京都	1 (1)	－ (－)	－ (－)	1 (1)	3 (1)	－ (－)	1 (1)	4 (2)	1 (1)	－ (－)	－ (－)	1 (1)
北陸信越	1 (1)	－ (－)	－ (－)	1 (1)	1 (－)	－ (－)	－ (－)	1 (－)	1 (－)	－ (－)	－ (－)	1 (－)
東海	1 (1)	－ (－)	－ (－)	1 (1)	2 (2)	－ (－)	－ (－)	2 (2)	1 (－)	－ (－)	－ (－)	1 (－)
近畿	1 (1)	－ (－)	－ (－)	1 (1)	4 (3)	1 (1)	1 (1)	6 (5)	1 (1)	－ (－)	－ (－)	1 (1)
中国	1 (1)	－ (－)	－ (－)	1 (1)	1 (1)	－ (－)	－ (－)	1 (1)	1 (1)	－ (－)	－ (－)	1 (1)
四国	1 (1)	－ (－)	－ (－)	1 (1)	1 (－)	－ (－)	－ (－)	1 (－)	1 (－)	－ (－)	－ (－)	1 (－)
九州	1 (－)	－ (－)	－ (－)	1 (－)	1 (1)	－ (－)	－ (－)	1 (1)	5 (5)	－ (－)	－ (－)	5 (5)
比例代表計	11 (8)	－ (－)	－ (－)	11 (8)	18 (9)	1 (1)	2 (2)	21 (12)	15 (9)	－ (－)	－ (－)	15 (9)
合計	30	－	－	30	18	1	2	21	15	－	－	15

（注）1　候補者数は選挙当日における数である。
　　2　（　）の数字は、比例代表選挙の候補者数中重複立候補者数であり内書である。
　　3　「合計」欄の数字は小選挙区選挙の候補者数及び比例代表選挙の候補者数を加えた数から重複立候補者数を差し引いた数である。

候補者数に関する調（続）

支持政党なし				日本第一党				新党やまと			
新	前	元	計	新	前	元	計	新	前	元	計
–	–	–	–	–	–	–	–	–	–	–	–
–	–	–	–	–	–	–	–	–	–	–	–
–	–	–	–	–	–	–	–	–	–	–	–
–	–	–	–	–	–	–	–	–	–	–	–
–	–	–	–	–	–	–	–	–	–	–	–
–	–	–	–	–	–	–	–	–	–	–	–
–	–	–	–	–	–	–	–	–	–	–	–
–	–	–	–	–	–	–	–	–	–	–	–
–	–	–	–	–	–	–	–	–	–	–	–
–	–	–	–	–	–	–	–	–	–	–	–
–	–	–	–	–	–	–	–	–	–	–	–
–	–	–	–	–	–	–	–	–	–	–	–
–	–	–	–	1	–	–	1	–	–	1	1
–	–	–	–	–	–	–	–	–	–	–	–
–	–	–	–	–	–	–	–	–	–	–	–
–	–	–	–	–	–	–	–	–	–	–	–
–	–	–	–	–	–	–	–	–	–	–	–
–	–	–	–	–	–	–	–	–	–	–	–
–	–	–	–	–	–	–	–	–	–	–	–
–	–	–	–	–	–	–	–	–	–	–	–
–	–	–	–	–	–	–	–	–	–	–	–
–	–	–	–	–	–	–	–	–	–	–	–
–	–	–	–	–	–	–	–	–	–	–	–
–	–	–	–	–	–	–	–	–	–	–	–
–	–	–	–	–	–	–	–	–	–	–	–

6 党派別新前元別

都道府県	政権交代によるコロナ対策強化新党				諸派				無所属			
	新	前	元	計	新	前	元	計	新	前	元	計
北海道	−	−	−	−	−	−	−	−	1	−	−	1
青森	−	−	−	−	−	−	−	−	−	−	−	−
岩手	−	−	−	−	−	−	−	−	−	−	−	−
宮城	−	−	−	−	−	−	−	−	2	−	−	2
秋田	−	−	−	−	−	−	−	−	−	−	−	−
山形	−	−	−	−	−	−	−	−	1	−	−	1
福島	−	−	−	−	−	−	−	−	−	−	−	−
茨城	−	−	−	−	−	−	−	−	1	−	1	2
栃木	−	−	−	−	−	−	−	−	−	−	−	−
群馬	−	−	−	−	−	−	−	−	1	−	1	2
埼玉	−	−	−	−	−	−	−	−	3	−	2	5
千葉	−	−	−	−	1	−	−	1	2	1	−	3
東京	−	−	−	−	1	−	−	1	13	1	1	15
神奈川	−	−	−	−	−	−	−	−	2	1	1	4
新潟	−	−	−	−	−	−	−	−	3	−	−	3
富山	−	−	−	−	−	−	−	−	−	−	−	−
石川	−	−	−	−	−	−	−	−	2	−	−	2
福井	−	−	−	−	−	−	−	−	−	−	−	−
山梨	−	−	−	−	−	−	−	−	−	−	−	−
長野	−	−	−	−	−	−	−	−	−	−	−	−
岐阜	−	−	−	−	1	−	−	1	−	−	−	−
静岡	−	−	−	−	1	−	−	1	−	1	−	1
愛知	−	−	−	−	−	−	−	−	1	−	−	1
三重	−	−	−	−	−	−	−	−	−	−	−	−
滋賀	−	−	−	−	−	−	−	−	−	−	−	−
京都	−	−	−	−	−	−	−	−	−	1	1	2
大阪	−	−	−	−	−	−	−	−	4	−	−	4
兵庫	−	−	−	−	−	−	−	−	2	−	−	2
奈良	−	−	−	−	−	−	−	−	1	1	−	2
和歌山	−	−	−	−	1	−	−	1	1	−	−	1
鳥取	−	−	−	−	−	−	−	−	−	−	−	−
島根	−	−	−	−	−	−	−	−	1	−	−	1
岡山	−	−	−	−	−	−	−	−	2	−	−	2
広島	−	−	−	−	1	−	−	1	3	−	1	4
山口	−	−	−	−	−	−	−	−	1	−	−	1
徳島	−	−	−	−	−	−	−	−	1	−	1	2
香川	−	−	−	−	−	−	−	−	−	−	−	−
愛媛	−	−	−	−	−	−	−	−	2	−	1	3
高知	−	−	−	−	−	−	−	−	1	−	−	1
福岡	−	−	−	−	−	−	−	−	3	−	1	4
佐賀	−	−	−	−	−	−	−	−	−	−	−	−
長崎	−	−	−	−	1	−	−	1	3	−	−	3
熊本	−	−	−	−	−	−	−	−	1	−	−	1
大分	−	−	−	−	−	−	−	−	1	1	−	2
宮崎	−	−	−	−	−	−	−	−	1	−	−	1
鹿児島	−	−	−	−	−	−	−	−	1	−	−	1
沖縄	−	−	−	−	−	−	−	−	−	1	−	1
小選挙区計	−	−	−	−	7	−	−	7	61	8	11	80
北海道	− (−)	− (−)	− (−)	− (−)	− (−)	− (−)	− (−)	− (−)	− (−)	− (−)	− (−)	− (−)
東北	− (−)	− (−)	− (−)	− (−)	− (−)	− (−)	− (−)	− (−)	− (−)	− (−)	− (−)	− (−)
北関東	− (−)	− (−)	− (−)	− (−)	− (−)	− (−)	− (−)	− (−)	− (−)	− (−)	− (−)	− (−)
南関東	− (−)	− (−)	− (−)	− (−)	− (−)	− (−)	− (−)	− (−)	− (−)	− (−)	− (−)	− (−)
東京都	4 (−)	− (−)	− (−)	4 (−)	− (−)	− (−)	− (−)	− (−)	− (−)	− (−)	− (−)	− (−)
北陸信越	− (−)	− (−)	− (−)	− (−)	− (−)	− (−)	− (−)	− (−)	− (−)	− (−)	− (−)	− (−)
東海	− (−)	− (−)	− (−)	− (−)	− (−)	− (−)	− (−)	− (−)	− (−)	− (−)	− (−)	− (−)
近畿	− (−)	− (−)	− (−)	− (−)	− (−)	− (−)	− (−)	− (−)	− (−)	− (−)	− (−)	− (−)
中国	− (−)	− (−)	− (−)	− (−)	− (−)	− (−)	− (−)	− (−)	− (−)	− (−)	− (−)	− (−)
四国	− (−)	− (−)	− (−)	− (−)	− (−)	− (−)	− (−)	− (−)	− (−)	− (−)	− (−)	− (−)
九州	− (−)	− (−)	− (−)	− (−)	− (−)	− (−)	− (−)	− (−)	− (−)	− (−)	− (−)	− (−)
比例代表計	4 (−)	− (−)	− (−)	4 (−)	− (−)	− (−)	− (−)	− (−)	− (−)	− (−)	− (−)	− (−)
合計	4	−	−	4	7	−	−	7	61	8	11	80

（注）1　候補者数は選挙当日における数である。
　　2　（　）の数字は、比例代表選挙の候補者数中重複立候補者数であり内書である。
　　3　「合計」欄の数字は小選挙区選挙の候補者数及び比例代表選挙の候補者数を加えた数から重複立候補者数を差し引いた数である。

候補者数に関する調（続）

合計							
新		前		元		計	
15		14		3		32	
5		2		1		8	
3		5		—		8	
9		7		1		17	
1		5		—		6	
4		3		—		7	
2		8		—		10	
7		10		2		19	
6		5		1		12	
5		7		2		14	
20		19		5		44	
16		19		4		39	
50		37		9		96	
19		27		5		51	
8		7		1		16	
5		2		1		8	
7		3		—		10	
1		3		—		4	
3		3		—		6	
6		6		—		12	
8		6		2		16	
8		13		2		23	
16		23		2		41	
6		3		1		10	
5		5		1		11	
8		10		2		20	
33		29		5		67	
20		13		5		38	
6		4		—		10	
6		4		—		10	
1		2		1		4	
4		2		—		6	
8		7		—		15	
14		8		2		24	
6		3		—		9	
4		2		1		7	
2		4		1		7	
9		2		1		12	
5		2		—		7	
18		14		3		35	
—		4		—		4	
9		4		—		13	
5		5		—		10	
4		5		—		9	
6		3		—		9	
4		5		1		10	
5		6		—		11	
412		380		65		857	
22	(11)	17	(13)	4	(3)	43	(27)
24	(13)	31	(29)	3	(2)	58	(44)
32	(20)	46	(40)	8	(6)	86	(66)
33	(22)	47	(44)	13	(8)	93	(74)
54	(27)	37	(33)	9	(7)	100	(67)
27	(17)	24	(21)	2	(2)	53	(40)
35	(24)	44	(41)	9	(7)	88	(72)
56	(45)	59	(54)	12	(11)	127	(110)
28	(17)	20	(18)	4	(2)	52	(37)
21	(10)	14	(11)	1	(1)	36	(22)
39	(27)	38	(34)	4	(3)	81	(64)
371	(233)	377	(338)	69	(52)	817	(623)
550		419		82		1,051	

7 党派別男女別候補

都道府県	定数	自由民主党			立憲民主党			公明党		
		男	女	計	男	女	計	男	女	計
北海道	12	10	1	11	8	4	12	1	—	1
青森	3	3	—	3	2	1	3	—	—	—
岩手	3	2	1	3	3	—	3	—	—	—
宮城	6	5	1	6	1	3	4	—	—	—
秋田	3	3	—	3	2	—	2	—	—	—
山形	3	2	1	3	1	—	1	—	—	—
福島	5	5	—	5	3	1	4	—	—	—
茨城	7	5	2	7	4	—	4	—	—	—
栃木	5	5	—	5	4	—	4	—	—	—
群馬	5	4	1	5	3	—	3	—	—	—
埼玉	15	14	1	15	9	2	11	—	—	—
千葉	13	13	—	13	10	1	11	—	—	—
東京	25	21	2	23	16	4	20	1	—	1
神奈川	18	16	1	17	12	3	15	—	—	—
新潟	6	6	—	6	2	2	4	—	—	—
富山	3	3	—	3	2	—	2	—	—	—
石川	3	3	—	3	2	—	2	—	—	—
福井	2	1	1	2	2	—	2	—	—	—
山梨	2	1	1	2	1	1	2	—	—	—
長野	5	5	—	5	4	—	4	—	—	—
岐阜	5	4	1	5	3	1	4	—	—	—
静岡	8	7	1	8	7	—	7	—	—	—
愛知	15	15	—	15	13	—	13	—	—	—
三重	4	4	—	4	4	—	4	—	—	—
滋賀	4	4	—	4	2	—	2	—	—	—
京都	6	5	1	6	2	1	3	—	—	—
大阪	19	13	2	15	10	3	13	4	—	4
兵庫	12	10	—	10	5	3	8	2	—	2
奈良	3	1	1	2	1	1	2	—	—	—
和歌山	3	3	—	3	1	—	1	—	—	—
鳥取	2	2	—	2	1	—	1	—	—	—
島根	2	2	—	2	1	1	2	—	—	—
岡山	5	4	1	5	4	1	5	—	—	—
広島	7	6	—	6	5	1	6	1	—	1
山口	4	4	—	4	1	1	2	—	—	—
徳島	2	2	—	2	—	1	1	—	—	—
香川	3	3	—	3	1	—	1	—	—	—
愛媛	4	4	—	4	2	—	2	—	—	—
高知	2	2	—	2	2	—	2	—	—	—
福岡	11	11	—	11	7	1	8	—	—	—
佐賀	2	2	—	2	2	—	2	—	—	—
長崎	4	4	—	4	3	—	3	—	—	—
熊本	4	4	—	4	2	—	2	—	—	—
大分	3	2	1	3	2	—	2	—	—	—
宮崎	3	3	—	3	1	—	1	—	—	—
鹿児島	4	4	—	4	2	—	2	—	—	—
沖縄	4	3	1	4	2	—	2	—	—	—
小選挙区計	**289**	**255**	**22**	**277**	**177**	**37**	**214**	**9**	**—**	**9**
北海道	8	12 (10)	3 (1)	15 (11)	10 (8)	5 (4)	15 (12)	2 (—)	— (—)	2 (—)
東北	13	21 (19)	4 (3)	25 (22)	14 (12)	6 (5)	20 (17)	3 (—)	— (—)	3 (—)
北関東	19	34 (27)	5 (4)	39 (31)	23 (20)	2 (2)	25 (22)	4 (—)	— (—)	4 (—)
南関東	22	33 (27)	2 (2)	35 (29)	25 (23)	5 (5)	30 (28)	4 (—)	1 (—)	5 (—)
東京都	17	24 (19)	4 (2)	28 (21)	18 (16)	5 (4)	23 (20)	4 (—)	— (—)	4 (—)
北陸信越	11	23 (18)	2 (1)	25 (19)	13 (12)	2 (2)	15 (14)	2 (—)	— (—)	2 (—)
東海	21	31 (28)	4 (2)	35 (30)	27 (26)	2 (1)	29 (27)	5 (—)	— (—)	5 (—)
近畿	28	36 (32)	4 (4)	40 (36)	22 (21)	9 (8)	31 (29)	6 (—)	2 (—)	8 (—)
中国	11	19 (15)	3 (1)	22 (16)	13 (12)	5 (4)	18 (16)	3 (—)	— (—)	3 (—)
四国	6	16 (11)	— (—)	16 (11)	6 (5)	2 (1)	8 (6)	2 (—)	— (—)	2 (—)
九州	20	28 (23)	2 (2)	30 (25)	24 (21)	1 (1)	25 (22)	5 (—)	1 (—)	6 (—)
比例代表計	**176**	**277 (229)**	**33 (22)**	**310 (251)**	**195 (176)**	**44 (37)**	**239 (213)**	**40 (—)**	**4 (—)**	**44 (—)**
合計	**465**	**303**	**33**	**336**	**196**	**44**	**240**	**49**	**4**	**53**

（注）1　候補者数は選挙当日における数である。
　　2　（　）の数字は、比例代表選挙の候補者数中重複立候補者数であり内書である。
　　3　「合計」欄の数字は小選挙区選挙の候補者数及び比例代表選挙の候補者数を加えた数から重複立候補者数を差し引いた数である。

者 数 に 関 す る 調

日本維新の会			日本共産党			国民民主党		
男	女	計	男	女	計	男	女	計
3	—	3	2	1	3	—	—	—
—	—	—	—	2	2	—	—	—
—	—	—	—	1	1	—	—	—
1	1	2	1	1	2	—	—	—
—	—	—	1	—	1	—	—	—
—	—	—	1	—	1	1	—	1
—	—	—	1	—	1	—	—	—
2	1	3	—	2	2	1	—	1
1	—	1	1	1	2	—	—	—
1	—	1	1	1	2	—	—	—
3	1	4	3	3	6	2	—	2
4	—	4	3	1	4	1	—	1
13	4	17	6	3	9	—	2	2
7	—	7	3	2	5	1	—	1
1	—	1	—	1	1	1	—	1
1	—	1	2	—	2	—	—	—
1	—	1	2	—	2	—	—	—
—	—	—	—	—	—	—	—	—
—	—	—	—	1	1	—	—	—
1	—	1	—	1	1	—	—	—
2	—	2	2	1	3	—	1	1
3	—	3	1	—	1	1	1	2
1	2	3	4	1	5	1	—	1
—	—	—	1	—	1	—	—	—
1	—	1	1	—	1	1	—	1
2	1	3	4	—	4	1	—	1
15	—	15	10	2	12	—	—	—
8	1	9	3	2	5	1	—	1
1	—	1	2	—	2	—	—	—
—	1	1	1	—	1	1	—	1
—	—	—	1	—	1	—	—	—
—	—	—	1	—	1	—	—	—
—	—	—	2	1	3	—	—	—
2	—	2	1	1	2	—	—	—
—	—	—	1	—	1	—	—	—
—	1	1	1	—	1	—	—	—
—	1	1	1	—	1	1	—	1
—	—	—	2	—	2	—	1	1
—	—	—	—	—	—	—	—	—
4	—	4	3	1	4	—	—	—
—	—	—	—	—	—	—	—	—
—	—	—	—	1	1	—	1	1
—	—	—	1	—	1	—	—	—
—	—	—	1	—	1	—	—	—
1	—	1	1	—	1	1	—	1
—	—	—	—	1	1	—	—	—
1	—	1	1	—	1	—	—	—
80	14	94	73	32	105	15	6	21
3 (3)	— (—)	3 (3)	1 (—)	1 (—)	2 (—)	— (—)	1 (—)	1 (—)
1 (1)	1 (1)	2 (2)	— (—)	3 (1)	3 (1)	2 (1)	— (—)	2 (1)
7 (7)	2 (2)	9 (9)	1 (—)	2 (1)	3 (1)	3 (3)	— (—)	3 (3)
11 (11)	— (—)	11 (11)	3 (1)	2 (1)	5 (2)	3 (2)	— (—)	3 (2)
13 (13)	4 (4)	17 (17)	4 (2)	3 (1)	7 (3)	1 (—)	2 (2)	3 (2)
4 (4)	— (—)	4 (4)	1 (—)	2 (1)	3 (1)	1 (1)	— (—)	1 (1)
6 (6)	2 (2)	8 (8)	1 (—)	2 (—)	3 (—)	2 (2)	2 (2)	4 (4)
27 (27)	3 (3)	30 (30)	3 (3)	3 (1)	6 (4)	4 (4)	— (—)	4 (4)
3 (2)	— (—)	3 (2)	1 (—)	1 (—)	2 (—)	1 (—)	— (—)	1 (—)
1 (—)	2 (2)	3 (2)	1 (—)	1 (—)	2 (—)	1 (1)	1 (1)	2 (2)
6 (6)	— (—)	6 (6)	3 (2)	1 (1)	4 (3)	1 (1)	2 (1)	3 (2)
82 (80)	14 (14)	96 (94)	19 (8)	21 (7)	40 (15)	19 (15)	8 (6)	27 (21)
82	14	96	84	46	130	19	8	27

7　党派別男女別候補

都道府県	NHKと裁判してる党 弁護士法７２条違反で						れいわ新選組						社会民主党					
	男		女		計		男		女		計		男		女		計	
北海道	1		－		1		－		－		－		－		－		－	
青森	－		－		－		－		－		－		－		－		－	
岩手	－		1		1		－		－		－		－		－		－	
宮城	－		1		1		－		－		－		－		－		－	
秋田	－		－		－		－		－		－		－		－		－	
山形	－		－		－		－		－		－		－		－		－	
福島	－		－		－		－		－		－		－		－		－	
茨城	－		－		－		－		－		－		－		－		－	
栃木	－		－		－		－		－		－		－		－		－	
群馬	1		－		1		－		－		－		－		－		－	
埼玉	1		－		1		－		－		－		－		－		－	
千葉	1		－		1		1		－		1		－		－		－	
東京	3		－		3		1		1		2		－		1		1	
神奈川	－		1		1		－		－		－		1		－		1	
新潟	－		－		－		－		－		－		－		－		－	
富山	－		－		－		－		－		－		－		－		－	
石川	－		－		－		－		－		－		－		－		－	
福井	－		－		－		－		－		－		－		－		－	
山梨	1		－		1		－		－		－		－		－		－	
長野	1		－		1		－		－		－		－		－		－	
岐阜	－		－		－		－		－		－		－		－		－	
静岡	－		－		－		－		－		－		－		－		－	
愛知	－		1		1		1		1		2		－		－		－	
三重	－		1		1		－		－		－		－		－		－	
滋賀	－		1		1		1		－		1		－		－		－	
京都	－		－		－		1		－		1		－		－		－	
大阪	－		1		1		1		1		2		－		1		1	
兵庫	－		－		－		1		－		1		－		－		－	
奈良	1		－		1		－		－		－		－		－		－	
和歌山	－		1		1		－		－		－		－		－		－	
鳥取	－		－		－		－		－		－		－		－		－	
島根	－		－		－		－		－		－		－		－		－	
岡山	－		－		－		－		－		－		－		－		－	
広島	1		－		1		－		－		－		－		1		1	
山口	－		－		－		1		－		1		－		－		－	
徳島	－		－		－		－		－		－		－		－		－	
香川	－		－		－		－		－		－		－		－		－	
愛媛	－		－		－		－		－		－		－		－		－	
高知	2		－		2		－		－		－		－		－		－	
福岡	1		－		1		1		－		1		1		1		2	
佐賀	－		－		－		－		－		－		－		－		－	
長崎	－		－		－		－		－		－		－		－		－	
熊本	－		1		1		－		－		－		1		－		1	
大分	－		1		1		－		－		－		－		－		－	
宮崎	1		－		1		－		－		－		－		－		－	
鹿児島	1		－		1		－		－		－		－		1		1	
沖縄	1		－		1		－		－		－		1		－		1	
小選挙区計	17		10		27		9		3		12		4		5		9	
北海道	1	(1)	－	(－)	1	(1)	1	(－)	－	(－)	1	(－)	－	(－)	1	(－)	1	(－)
東北	－	(－)	1	(1)	1	(1)	1	(－)	－	(－)	1	(－)	1	(－)	－	(－)	1	(－)
北関東	1	(－)	－	(－)	1	(－)	1	(－)	－	(－)	1	(－)	－	(－)	1	(－)	1	(－)
南関東	1	(－)	－	(－)	1	(－)	2	(1)	－	(－)	2	(1)	1	(1)	－	(－)	1	(1)
東京都	1	(1)	－	(－)	1	(1)	2	(1)	2	(1)	4	(2)	－	(－)	1	(1)	1	(1)
北陸信越	1	(1)	－	(－)	1	(1)	1	(－)	－	(－)	1	(－)	－	(－)	1	(－)	1	(－)
東海	－	(－)	1	(1)	1	(1)	1	(1)	1	(1)	2	(2)	1	(－)	－	(－)	1	(－)
近畿	－	(－)	1	(1)	1	(1)	4	(4)	2	(1)	6	(5)	－	(－)	1	(1)	1	(1)
中国	1	(1)	－	(－)	1	(1)	1	(1)	－	(－)	1	(1)	－	(－)	1	(1)	1	(1)
四国	1	(1)	－	(－)	1	(1)	1	(－)	－	(－)	1	(－)	－	(－)	1	(－)	1	(－)
九州	1	(－)	－	(－)	1	(－)	1	(1)	－	(－)	1	(1)	3	(3)	2	(2)	5	(5)
比例代表計	8	(5)	3	(3)	11	(8)	16	(9)	5	(3)	21	(12)	6	(4)	9	(5)	15	(9)
合計	20		10		30		16		5		21		6		9		15	

（注）１　候補者数は選挙当日における数である。
　　２　（　）の数字は、比例代表選挙の候補者数中重複立候補者数であり内書である。
　　３　「合計」欄の数字は小選挙区選挙の候補者数及び比例代表選挙の候補者数を加えた数から重複立候補者数を差し引いた数である。

者 数 に 関 す る 調 （続）

支持政党なし						日本第一党						新党やまと					
男		女		計		男		女		計		男		女		計	
	－		－		－		－		－		－		－		－		－
	－		－		－		－		－		－		－		－		－
	－		－		－		－		－		－		－		－		－
	－		－		－		－		－		－		－		－		－
	－		－		－		－		－		－		－		－		－
	－		－		－		－		－		－		－		－		－
	－		－		－		－		－		－		－		－		－
	－		－		－		－		－		－		－		－		－
	－		－		－		－		－		－		－		－		－
	－		－		－		－		－		－		－		－		－
	－		－		－		－		－		－		－		－		－
	－		－		－		－		－		－		－		－		－
	－		－		－		1		－		1		1		－		1
	－		－		－		－		－		－		－		－		－
	－		－		－		－		－		－		－		－		－
	－		－		－		－		－		－		－		－		－
	－		－		－		－		－		－		－		－		－
	－		－		－		－		－		－		－		－		－
	－		－		－		－		－		－		－		－		－
	－		－		－		－		－		－		－		－		－
	－		－		－		－		－		－		－		－		－
	－		－		－		－		－		－		－		－		－
	－		－		－		－		－		－		－		－		－
	－		－		－		－		－		－		－		－		－
	－		－		－		－		－		－		－		－		－

7 党派別男女別候補

都道府県	政権交代によるコロナ対策強化新党			諸派			無所属		
	男	女	計	男	女	計	男	女	計
北海道	−	−	−	−	−	−	1	−	1
青森	−	−	−	−	−	−	−	−	−
岩手	−	−	−	−	−	−	−	−	−
宮城	−	−	−	−	−	−	1	1	2
秋田	−	−	−	−	−	−	−	−	−
山形	−	−	−	−	−	−	−	1	1
福島	−	−	−	−	−	−	−	−	−
茨城	−	−	−	−	−	−	2	−	2
栃木	−	−	−	−	−	−	−	−	−
群馬	−	−	−	−	−	−	1	1	2
埼玉	−	−	−	−	−	−	4	1	5
千葉	−	−	−	−	1	1	3	−	3
東京	−	−	−	1	−	1	15	−	15
神奈川	−	−	−	−	−	−	3	1	4
新潟	−	−	−	−	−	−	3	−	3
富山	−	−	−	−	−	−	−	−	−
石川	−	−	−	−	−	−	2	−	2
福井	−	−	−	−	−	−	−	−	−
山梨	−	−	−	−	−	−	−	−	−
長野	−	−	−	−	−	−	−	−	−
岐阜	−	−	−	1	−	1	−	−	−
静岡	−	−	−	1	−	1	1	−	1
愛知	−	−	−	−	−	−	1	−	1
三重	−	−	−	−	−	−	−	−	−
滋賀	−	−	−	−	−	−	−	−	−
京都	−	−	−	−	−	−	2	−	2
大阪	−	−	−	−	−	−	3	1	4
兵庫	−	−	−	−	−	−	2	−	2
奈良	−	−	−	−	−	−	2	−	2
和歌山	−	−	−	−	1	1	1	−	1
鳥取	−	−	−	−	−	−	−	−	−
島根	−	−	−	−	−	−	−	1	1
岡山	−	−	−	−	−	−	2	−	2
広島	−	−	−	1	−	1	3	1	4
山口	−	−	−	−	−	−	−	1	1
徳島	−	−	−	−	−	−	2	−	2
香川	−	−	−	−	−	−	−	−	−
愛媛	−	−	−	−	−	−	3	−	3
高知	−	−	−	−	−	−	1	−	1
福岡	−	−	−	−	−	−	4	−	4
佐賀	−	−	−	−	−	−	−	−	−
長崎	−	−	−	1	−	1	3	−	3
熊本	−	−	−	−	−	−	1	−	1
大分	−	−	−	−	−	−	2	−	2
宮崎	−	−	−	−	−	−	−	1	1
鹿児島	−	−	−	−	−	−	1	−	1
沖縄	−	−	−	−	−	−	1	−	1
小選挙区計	**−**	**−**	**−**	**5**	**2**	**7**	**70**	**10**	**80**
北海道	− (−)	− (−)	− (−)	− (−)	− (−)	− (−)	(−) −	− (−)	(−) −
東北	− (−)	− (−)	− (−)	− (−)	− (−)	− (−)	(−) −	− (−)	(−) −
北関東	− (−)	− (−)	− (−)	− (−)	− (−)	− (−)	(−) −	− (−)	(−) −
南関東	− (−)	− (−)	− (−)	− (−)	− (−)	− (−)	(−) −	− (−)	(−) −
東京都	4 (−)	− (−)	4 (−)	− (−)	− (−)	− (−)	(−) −	− (−)	(−) −
北陸信越	− (−)	− (−)	− (−)	− (−)	− (−)	− (−)	(−) −	− (−)	(−) −
東海	− (−)	− (−)	− (−)	− (−)	− (−)	− (−)	(−) −	− (−)	(−) −
近畿	− (−)	− (−)	− (−)	− (−)	− (−)	− (−)	(−) −	− (−)	(−) −
中国	− (−)	− (−)	− (−)	− (−)	− (−)	− (−)	(−) −	− (−)	(−) −
四国	− (−)	− (−)	− (−)	− (−)	− (−)	− (−)	(−) −	− (−)	(−) −
九州	− (−)	− (−)	− (−)	− (−)	− (−)	− (−)	(−) −	− (−)	(−) −
比例代表計	**4 (−)**	**− (−)**	**4 (−)**	**− (−)**	**− (−)**	**− (−)**	**−**	**(−)**	**−**
合計	**4**	**−**	**4**	**5**	**2**	**7**	**70**	**10**	**80**

（注）1　候補者数は選挙当日における数である。
　　2　（　）の数字は、比例代表選挙の候補者数中重複立候補者数であり内書である。
　　3　「合計」欄の数字は小選挙区選挙の候補者数及び比例代表選挙の候補者数を加えた数から重複立候補者数を差し引いた数である。

者 数 に 関 す る 調 （続）

合計					
男		女		計	
	26		6		32
	5		3		8
	5		3		8
	9		8		17
	6		－		6
	5		2		7
	9		1		10
	14		5		19
	11		1		12
	11		3		14
	36		8		44
	36		3		39
	79		17		96
	43		8		51
	13		3		16
	8		－		8
	10		－		10
	3		1		4
	3		3		6
	11		1		12
	12		4		16
	21		2		23
	36		5		41
	9		1		10
	10		1		11
	17		3		20
	56		11		67
	32		6		38
	8		2		10
	7		3		10
	4		－		4
	4		2		6
	12		3		15
	20		4		24
	7		2		9
	5		2		7
	6		1		7
	11		1		12
	7		－		7
	32		3		35
	4		－		4
	11		2		13
	9		1		10
	7		2		9
	8		1		9
	8		2		10
	10		1		11
	716		**141**		**857**
32	(22)	11	(5)	43	(27)
43	(33)	15	(11)	58	(44)
74	(57)	12	(9)	86	(66)
83	(66)	10	(8)	93	(74)
78	(52)	22	(15)	100	(67)
46	(36)	7	(4)	53	(40)
74	(63)	14	(9)	88	(72)
102	(91)	25	(19)	127	(110)
42	(31)	10	(6)	52	(37)
29	(18)	7	(4)	36	(22)
72	(57)	9	(7)	81	(64)
675	**(526)**	**142**	**(97)**	**817**	**(623)**
	865		**186**		**1,051**

8 小選挙区別党派別

都道府県 小選挙区別	定数	党派別候補者数 自由民主党	立憲民主党	公明党	日本維新の会	日本共産党	国民民主党	反NHK党	弁護士法72条違反	裁判官を罷免する党	れいわ新選組	社会民主党	支持政党なし	日本第一党	新党やまと	政権交代による強権コロナ対策	諸派	無所属	計
北海道																			
1	1	1	1	—	1	—	—	—	—	—	—	—	—	—	—	—	—	—	3
2	1	1	1	—	1	—	—	—	—	—	—	—	—	—	—	—	—	—	3
3	1	1	1	—	1	—	—	—	—	—	—	—	—	—	—	—	—	—	3
4	1	1	1	—	—	—	—	—	—	—	—	—	—	—	—	—	—	—	2
5	1	1	1	—	—	1	—	—	—	—	—	—	—	—	—	—	—	1	4
6	1	1	1	—	—	—	—	1	—	—	—	—	—	—	—	—	—	—	3
7	1	1	1	—	—	1	—	—	—	—	—	—	—	—	—	—	—	—	3
8	1	1	1	—	—	—	—	—	—	—	—	—	—	—	—	—	—	—	2
9	1	1	1	—	—	—	—	—	—	—	—	—	—	—	—	—	—	—	2
10	1	—	1	1	—	—	—	—	—	—	—	—	—	—	—	—	—	—	2
11	1	1	1	—	—	—	—	—	—	—	—	—	—	—	—	—	—	—	2
12	1	1	1	—	—	1	—	—	—	—	—	—	—	—	—	—	—	—	3
計	12	11	12	1	3	3	—	1	—	—	—	—	—	—	—	—	1	32
青森																			
1	1	1	1	—	—	1	—	—	—	—	—	—	—	—	—	—	—	—	3
2	1	1	1	—	—	1	—	—	—	—	—	—	—	—	—	—	—	—	3
3	1	1	1	—	—	—	—	—	—	—	—	—	—	—	—	—	—	—	2
計	3	3	3	—	—	2	—	—	—	—	—	—	—	—	—	—	—	—	8
岩手																			
1	1	1	1	—	—	1	—	—	—	—	—	—	—	—	—	—	—	—	3
2	1	1	1	—	—	—	—	1	—	—	—	—	—	—	—	—	—	—	3
3	1	1	1	—	—	—	—	—	—	—	—	—	—	—	—	—	—	—	2
計	3	3	3	—	—	1	—	1	—	—	—	—	—	—	—	—	—	—	8
宮城																			
1	1	1	1	—	1	—	—	—	—	—	—	—	—	—	—	—	1	—	4
2	1	1	1	—	—	—	—	1	—	—	—	—	—	—	—	—	—	—	3
3	1	1	1	—	—	—	—	—	—	—	—	—	—	—	—	—	1	—	3
4	1	1	—	—	1	1	—	—	—	—	—	—	—	—	—	—	—	—	3
5	1	1	1	—	—	—	—	—	—	—	—	—	—	—	—	—	—	—	2
6	1	1	—	—	—	1	—	—	—	—	—	—	—	—	—	—	—	—	2
計	6	6	4	—	2	2	—	1	—	—	—	—	—	—	—	—	2	17
秋田																			
1	1	1	1	—	—	—	—	—	—	—	—	—	—	—	—	—	—	—	2
2	1	1	1	—	—	—	—	—	—	—	—	—	—	—	—	—	—	—	2
3	1	1	—	—	—	1	—	—	—	—	—	—	—	—	—	—	—	—	2
計	3	3	2	—	—	1	—	—	—	—	—	—	—	—	—	—	—	—	6
山形																			
1	1	1	1	—	—	—	—	—	—	—	—	—	—	—	—	—	—	—	2
2	1	1	—	—	—	—	1	—	—	—	—	—	—	—	—	—	—	—	2
3	1	1	—	—	—	1	—	—	—	—	—	—	—	—	—	—	—	1	3
計	3	3	1	—	—	1	1	—	—	—	—	—	—	—	—	—	—	1	7
福島																			
1	1	1	1	—	—	—	—	—	—	—	—	—	—	—	—	—	—	—	2
2	1	1	1	—	—	—	—	—	—	—	—	—	—	—	—	—	—	—	2
3	1	1	1	—	—	—	—	—	—	—	—	—	—	—	—	—	—	—	2
4	1	1	1	—	—	—	—	—	—	—	—	—	—	—	—	—	—	—	2
5	1	1	—	—	—	1	—	—	—	—	—	—	—	—	—	—	—	—	2
計	5	5	4	—	—	1	—	—	—	—	—	—	—	—	—	—	—	—	10

候補者数に関する調

都道府県 小選挙区別	定数	党派別候補者数 自由民主党	立憲民主党	公明党	日本維新の会	日本共産党	国民民主党	NHKと裁判する党 反弁護士法72条違反	れいわ新選組	社会民主党	支持政党なし	日本第一党	新党やまと	政権交代による強化 コロナ対策 新党	諸派	無所属	計
茨城																	
1	1	1	—	—	—	—	—	—	—	—	—	—	—	—	—	1	2
2	1	1	1	—	—	—	—	—	—	—	—	—	—	—	—	—	2
3	1	1	1	—	1	—	—	—	—	—	—	—	—	—	—	—	3
4	1	1	—	—	1	1	—	—	—	—	—	—	—	—	—	—	3
5	1	1	—	—	—	1	1	—	—	—	—	—	—	—	—	1	4
6	1	1	1	—	—	—	—	—	—	—	—	—	—	—	—	—	2
7	1	1	1	—	1	—	—	—	—	—	—	—	—	—	—	—	3
計	7	7	4	—	3	2	1	—	—	—	—	—	—	—	—	2	19
栃木																	
1	1	1	1	—	1	1	—	—	—	—	—	—	—	—	—	—	4
2	1	1	1	—	—	—	—	—	—	—	—	—	—	—	—	—	2
3	1	1	1	—	—	—	—	—	—	—	—	—	—	—	—	—	2
4	1	1	1	—	—	—	—	—	—	—	—	—	—	—	—	—	2
5	1	1	—	—	—	1	—	—	—	—	—	—	—	—	—	—	2
計	5	5	4	—	1	2	—	—	—	—	—	—	—	—	—	—	12
群馬																	
1	1	1	—	—	1	1	—	—	—	—	—	—	—	—	—	1	4
2	1	1	1	—	—	—	—	—	—	—	—	—	—	—	—	1	3
3	1	1	1	—	—	—	—	1	—	—	—	—	—	—	—	—	3
4	1	1	1	—	—	—	—	—	—	—	—	—	—	—	—	—	2
5	1	1	—	—	—	1	—	—	—	—	—	—	—	—	—	—	2
計	5	5	3	—	1	2	—	1	—	—	—	—	—	—	—	2	14
埼玉																	
1	1	1	1	—	1	—	—	—	—	—	—	—	—	—	—	2	5
2	1	1	—	—	1	1	—	—	—	—	—	—	—	—	—	—	3
3	1	1	1	—	—	—	—	1	—	—	—	—	—	—	—	—	3
4	1	1	—	—	—	1	1	—	—	—	—	—	—	—	—	2	5
5	1	1	1	—	—	—	—	—	—	—	—	—	—	—	—	—	2
6	1	1	1	—	—	—	—	—	—	—	—	—	—	—	—	—	2
7	1	1	1	—	1	—	—	—	—	—	—	—	—	—	—	—	3
8	1	1	—	—	—	—	—	—	—	—	—	—	—	—	—	1	2
9	1	1	1	—	—	1	—	—	—	—	—	—	—	—	—	—	3
10	1	1	1	—	—	—	—	—	—	—	—	—	—	—	—	—	2
11	1	1	1	—	—	1	—	—	—	—	—	—	—	—	—	—	3
12	1	1	1	—	—	—	—	—	—	—	—	—	—	—	—	—	2
13	1	1	1	—	—	1	—	—	—	—	—	—	—	—	—	—	3
14	1	1	—	—	—	1	1	—	—	—	—	—	—	—	—	—	3
15	1	1	1	—	1	—	—	—	—	—	—	—	—	—	—	—	3
計	15	15	11	—	4	6	2	1	—	—	—	—	—	—	—	5	44
千葉																	
1	1	1	1	—	—	—	—	—	—	—	—	—	—	—	—	—	2
2	1	1	1	—	—	1	—	—	—	—	—	—	—	—	—	—	3
3	1	1	1	—	—	—	—	—	—	—	—	—	—	—	—	—	2
4	1	1	1	—	—	—	—	—	—	—	—	—	—	—	—	—	2
5	1	1	1	—	1	—	1	—	—	—	—	—	—	—	—	—	4
6	1	1	—	—	1	1	—	—	—	—	—	—	—	—	—	1	4
7	1	1	1	—	1	—	—	1	—	—	—	—	—	—	—	—	4
8	1	1	1	—	—	—	—	—	—	—	—	—	—	—	—	1	3
9	1	1	1	—	—	—	—	—	—	—	—	—	—	—	—	—	2
10	1	1	1	—	—	—	—	—	—	—	—	—	—	—	1	1	4

8 小選挙区別党派別

都道府県 小選挙区別	定数	党派別候補者数 自由民主党	立憲民主党	公明党	日本維新の会	日本共産党	国民民主党	NHKと裁判を争う党 反戦護憲	憲法7条2項違反	れいわ新選組	社会民主党	支持政党なし	日本第一党	新党やまと	政権交代による強化 コロナ対策	諸派	無所属	計
11	1	1	—	—	—	1	—	—	1	—	—	—	—	—	—	—	3
12	1	1	1	—	—	1	—	—	—	—	—	—	—	—	—	—	3
13	1	1	1	—	1	—	—	—	—	—	—	—	—	—	—	—	3
計	13	13	11	—	4	4	1	1	1	—	—	—	—	—	1	3	39
東京																	
1	1	1	1	—	1	—	—	—	—	—	—	—	—	—	—	1	4
2	1	1	1	—	1	—	—	—	1	—	—	—	—	—	—	1	5
3	1	1	1	—	—	1	—	—	—	—	—	—	—	—	—	—	3
4	1	1	—	—	1	1	—	—	—	—	—	—	—	—	—	—	3
5	1	1	1	—	1	—	—	—	—	—	—	—	—	—	—	—	3
6	1	1	1	—	1	—	—	—	—	—	—	—	—	—	—	—	3
7	1	1	1	—	1	—	—	1	—	—	—	—	—	—	—	1	5
8	1	1	1	—	1	—	—	—	—	—	—	—	—	—	—	—	3
9	1	1	1	—	1	—	—	—	—	—	—	—	1	—	—	—	4
10	1	1	1	—	1	—	—	—	—	—	—	—	—	—	1	1	5
11	1	1	1	—	—	1	—	—	—	—	—	—	—	—	—	1	4
12	1	—	—	1	1	1	—	—	—	—	—	—	—	—	—	—	3
13	1	1	1	—	—	1	—	—	—	—	—	—	—	—	—	2	5
14	1	1	1	—	1	—	—	—	—	—	—	—	—	—	—	3	6
15	1	—	1	—	1	—	—	—	—	—	—	1	—	—	—	4	7
16	1	1	1	—	1	1	—	1	—	—	—	—	—	—	—	—	5
17	1	1	—	—	1	1	1	—	—	—	—	—	—	—	—	—	4
18	1	1	1	—	—	—	—	—	—	—	—	—	—	—	—	1	3
19	1	1	1	—	1	—	—	—	—	—	—	—	—	—	—	—	3
20	1	1	—	—	1	1	—	—	—	—	—	—	—	—	—	—	3
21	1	1	1	—	1	—	—	—	—	—	—	—	—	—	—	—	3
22	1	1	1	—	—	—	—	1	1	—	—	—	—	—	—	—	4
23	1	1	1	—	—	—	—	—	—	—	—	—	—	—	—	—	2
24	1	1	—	—	—	1	1	—	—	1	—	—	—	—	—	—	4
25	1	1	1	—	—	—	—	—	—	—	—	—	—	—	—	—	2
計	25	23	20	1	17	9	2	3	2	1	—	1	1	—	1	15	96
神奈川																	
1	1	—	1	—	1	—	—	—	—	—	—	—	—	—	—	1	3
2	1	1	1	—	—	—	—	—	—	—	—	—	—	—	—	—	2
3	1	1	1	—	—	1	—	—	—	—	—	—	—	—	—	1	4
4	1	1	1	—	1	—	—	—	—	—	—	—	—	—	—	2	5
5	1	1	1	—	—	—	—	—	—	—	—	—	—	—	—	—	2
6	1	1	1	—	1	—	—	—	—	—	—	—	—	—	—	—	3
7	1	1	1	—	—	—	—	—	—	—	—	—	—	—	—	—	2
8	1	1	1	—	—	—	—	—	—	—	—	—	—	—	—	—	2
9	1	1	1	—	1	1	—	—	—	—	—	—	—	—	—	—	4
10	1	1	—	—	1	1	1	—	—	—	—	—	—	—	—	—	4
11	1	1	—	—	—	1	—	—	—	—	—	—	—	—	—	—	2
12	1	1	1	—	1	—	—	—	—	—	—	—	—	—	—	—	3
13	1	1	1	—	—	—	—	—	—	—	—	—	—	—	—	—	2
14	1	1	1	—	—	—	—	—	—	—	—	—	—	—	—	—	2
15	1	1	—	—	—	—	—	1	—	1	—	—	—	—	—	—	3
16	1	1	1	—	—	—	—	—	—	—	—	—	—	—	—	—	2
17	1	1	1	—	—	1	—	—	—	—	—	—	—	—	—	—	3
18	1	1	1	—	1	—	—	—	—	—	—	—	—	—	—	—	3
計	18	17	15	—	7	5	1	1	—	1	—	—	—	—	—	4	51

候補者数に関する調（続）

都道府県 小選挙区別	定数	党派別候補者数 自由民主党	立憲民主党	公明党	日本維新の会	日本共産党	国民民主党	NHKと裁判して受信料支払義務を定める放送法第64条2項の違憲性を争う党	れいわ新選組	社会民主党	支持政党なし	日本第一党	新党やまと	政権交代によるコロナ対策強化 新党	諸派	無所属	計
新潟																	
1	1	1	1	—	1	—	—	—	—	—	—	—	—	—	—	—	3
2	1	1	—	—	—	1	1	—	—	—	—	—	—	—	—	—	3
3	1	1	1	—	—	—	—	—	—	—	—	—	—	—	—	—	2
4	1	1	1	—	—	—	—	—	—	—	—	—	—	—	—	—	2
5	1	1	—	—	—	—	—	—	—	—	—	—	—	—	—	2	3
6	1	1	1	—	—	—	—	—	—	—	—	—	—	—	—	1	3
計	6	6	4	—	1	1	1	—	—	—	—	—	—	—	—	3	16
富山																	
1	1	1	1	—	1	1	—	—	—	—	—	—	—	—	—	—	4
2	1	1	1	—	—	—	—	—	—	—	—	—	—	—	—	—	2
3	1	1	—	—	—	1	—	—	—	—	—	—	—	—	—	—	2
計	3	3	2	—	1	2	—	—	—	—	—	—	—	—	—	—	8
石川																	
1	1	1	1	—	1	1	—	—	—	—	—	—	—	—	—	—	4
2	1	1	—	—	—	1	—	—	—	—	—	—	—	—	—	1	3
3	1	1	1	—	—	—	—	—	—	—	—	—	—	—	—	1	3
計	3	3	2	—	1	2	—	—	—	—	—	—	—	—	—	2	10
福井																	
1	1	1	1	—	—	—	—	—	—	—	—	—	—	—	—	—	2
2	1	1	1	—	—	—	—	—	—	—	—	—	—	—	—	—	2
計	2	2	2	—	—	—	—	—	—	—	—	—	—	—	—	—	4
山梨																	
1	1	1	1	—	—	—	—	1	—	—	—	—	—	—	—	—	3
2	1	1	1	—	—	1	—	—	—	—	—	—	—	—	—	—	3
計	2	2	2	—	—	1	—	1	—	—	—	—	—	—	—	—	6
長野																	
1	1	1	1	—	—	—	—	—	—	—	—	—	—	—	—	—	2
2	1	1	1	—	1	—	—	—	—	—	—	—	—	—	—	—	3
3	1	1	1	—	—	—	—	1	—	—	—	—	—	—	—	—	3
4	1	1	—	—	—	1	—	—	—	—	—	—	—	—	—	—	2
5	1	1	1	—	—	—	—	—	—	—	—	—	—	—	—	—	2
計	5	5	4	—	1	1	—	1	—	—	—	—	—	—	—	—	12
岐阜																	
1	1	1	1	—	—	1	—	—	—	—	—	—	—	—	1	—	4
2	1	1	—	—	—	1	1	—	—	—	—	—	—	—	—	—	3
3	1	1	1	—	—	—	—	—	—	—	—	—	—	—	—	—	2
4	1	1	1	—	1	—	—	—	—	—	—	—	—	—	—	—	3
5	1	1	1	—	1	1	—	—	—	—	—	—	—	—	—	—	4
計	5	5	4	—	2	3	1	—	—	—	—	—	—	—	1	—	16
静岡																	
1	1	1	1	—	1	—	1	—	—	—	—	—	—	—	—	—	4
2	1	1	1	—	—	1	—	—	—	—	—	—	—	—	—	—	3
3	1	1	1	—	—	—	—	—	—	—	—	—	—	—	—	—	2
4	1	1	—	—	1	—	1	—	—	—	—	—	—	—	—	—	3
5	1	1	1	—	—	—	—	—	—	—	—	—	—	—	1	1	4
6	1	1	1	—	1	—	—	—	—	—	—	—	—	—	—	—	3

8 小選挙区別党派別

都道府県 小選挙区別	定数	党派別候補者数 自由民主党	立憲民主党	公明党	日本維新の会	日本共産党	国民民主党	NHKと裁判する党 反弁護士法72条違反	れいわ新選組	社会民主党	支持政党なし	日本第一党	新党やまと	政権交代による強化コロナ対策 新党	諸派	無所属	計
7	1	1	1	—	—	—	—	—	—	—	—	—	—	—	—	—	2
8	1	1	1	—	—	—	—	—	—	—	—	—	—	—	—	—	2
計	8	8	7	—	3	1	2	—	—	—	—	—	—	—	1	1	23
愛知																	
1	1	1	1	—	—	—	—	1	—	—	—	—	—	—	—	—	3
2	1	1	—	—	—	—	1	—	—	—	—	—	—	—	—	—	2
3	1	1	1	—	—	—	—	—	—	—	—	—	—	—	—	—	2
4	1	1	1	—	1	—	—	—	—	—	—	—	—	—	—	—	3
5	1	1	1	—	1	—	—	—	—	—	—	—	—	—	—	—	3
6	1	1	1	—	—	1	—	—	—	—	—	—	—	—	—	—	3
7	1	1	1	—	—	1	—	—	—	—	—	—	—	—	—	—	3
8	1	1	1	—	—	—	—	—	—	—	—	—	—	—	—	—	2
9	1	1	1	—	—	—	—	—	—	—	—	—	—	—	—	—	2
10	1	1	1	—	1	1	—	—	1	—	—	—	—	—	—	—	5
11	1	1	—	—	—	1	—	—	—	—	—	—	—	—	—	1	3
12	1	1	1	—	—	—	—	—	—	—	—	—	—	—	—	—	2
13	1	1	1	—	—	—	—	—	—	—	—	—	—	—	—	—	2
14	1	1	1	—	—	1	—	—	—	—	—	—	—	—	—	—	3
15	1	1	1	—	—	—	—	—	1	—	—	—	—	—	—	—	3
計	15	15	13	—	3	5	1	1	2	—	—	—	—	—	—	1	41
三重																	
1	1	1	1	—	—	—	—	1	—	—	—	—	—	—	—	—	3
2	1	1	1	—	—	—	—	—	—	—	—	—	—	—	—	—	2
3	1	1	1	—	—	—	—	—	—	—	—	—	—	—	—	—	2
4	1	1	1	—	—	1	—	—	—	—	—	—	—	—	—	—	3
計	4	4	4	—	—	1	—	1	—	—	—	—	—	—	—	—	10
滋賀																	
1	1	1	—	—	—	—	1	1	—	—	—	—	—	—	—	—	3
2	1	1	1	—	—	—	—	—	—	—	—	—	—	—	—	—	2
3	1	1	—	—	1	1	—	—	1	—	—	—	—	—	—	—	4
4	1	1	1	—	—	—	—	—	—	—	—	—	—	—	—	—	2
計	4	4	2	—	1	1	1	1	1	—	—	—	—	—	—	—	11
京都																	
1	1	1	—	—	1	1	—	—	—	—	—	—	—	—	—	—	3
2	1	1	—	—	—	1	1	—	1	—	—	—	—	—	—	—	4
3	1	1	1	—	1	—	—	—	—	—	—	—	—	—	—	—	3
4	1	1	—	—	—	1	—	—	—	—	—	—	—	—	—	1	3
5	1	1	1	—	—	1	—	—	—	—	—	—	—	—	—	1	4
6	1	1	1	—	1	—	—	—	—	—	—	—	—	—	—	—	3
計	6	6	3	—	3	4	1	—	1	—	—	—	—	—	—	2	20
大阪																	
1	1	1	1	—	1	1	—	—	—	—	—	—	—	—	—	—	4
2	1	1	1	—	1	—	—	—	—	—	—	—	—	—	—	—	3
3	1	—	1	1	—	1	—	—	—	—	—	—	—	—	—	1	4
4	1	1	1	—	1	1	—	—	—	—	—	—	—	—	—	—	4
5	1	—	—	1	—	1	—	—	1	—	—	—	—	—	—	1	4
6	1	—	1	1	—	—	—	—	—	—	—	—	—	—	—	1	3
7	1	1	1	—	1	1	—	—	1	—	—	—	—	—	—	—	5
8	1	1	1	—	1	—	—	—	—	—	—	—	—	—	—	—	3
9	1	1	—	—	1	—	—	—	—	1	—	—	—	—	—	1	4

候補者数に関する調（続）

都道府県 小選挙区別	定数	党派別候補者数 自由民主党	立憲民主党	公明党	日本維新の会	日本共産党	国民民主党	NHKと裁判する党 弁護士法72条違反で	れいわ新選組	社会民主党	支持政党なし	日本第一党	新党やまと	政権交代による強化 コロナ対策 新党	諸派	無所属	計
10	1	1	1	—	1	—	—	—	—	—	—	—	—	—	—	—	3
11	1	1	1	—	1	—	—	—	—	—	—	—	—	—	—	—	3
12	1	1	1	—	1	1	—	—	—	—	—	—	—	—	—	—	4
13	1	1	—	—	1	1	—	—	—	—	—	—	—	—	—	—	3
14	1	1	—	—	1	1	—	—	—	—	—	—	—	—	—	—	3
15	1	1	—	—	1	1	—	—	—	—	—	—	—	—	—	—	3
16	1	—	1	1	—	—	—	1	—	—	—	—	—	—	—	—	3
17	1	1	—	—	1	1	—	—	—	—	—	—	—	—	—	—	3
18	1	1	1	—	1	1	—	—	—	—	—	—	—	—	—	—	4
19	1	1	1	—	1	1	—	—	—	—	—	—	—	—	—	—	4
計	**19**	**15**	**13**	**4**	**15**	**12**	**—**	**1**	**2**	**1**	**—**	**—**	**—**	**—**	**—**	4	67
兵庫																	
1	1	1	1	—	1	—	—	—	—	—	—	—	—	—	—	2	5
2	1	—	1	1	—	1	—	—	—	—	—	—	—	—	—	—	3
3	1	1	—	—	1	1	1	—	—	—	—	—	—	—	—	—	4
4	1	1	1	—	1	—	—	—	—	—	—	—	—	—	—	—	3
5	1	1	1	—	1	—	—	—	—	—	—	—	—	—	—	—	3
6	1	1	1	—	1	—	—	—	—	—	—	—	—	—	—	—	3
7	1	1	1	—	1	—	—	—	—	—	—	—	—	—	—	—	3
8	1	—	—	1	—	1	—	—	1	—	—	—	—	—	—	—	3
9	1	1	—	—	—	1	—	—	—	—	—	—	—	—	—	—	2
10	1	1	1	—	1	—	—	—	—	—	—	—	—	—	—	—	3
11	1	1	—	—	1	1	—	—	—	—	—	—	—	—	—	—	3
12	1	1	1	—	1	—	—	—	—	—	—	—	—	—	—	—	3
計	**12**	**10**	**8**	**2**	**9**	**5**	**1**	**—**	**1**	**—**	**—**	**—**	**—**	**—**	**—**	**2**	**38**
奈良																	
1	1	1	1	—	1	—	—	—	—	—	—	—	—	—	—	—	3
2	1	1	1	—	—	1	—	—	—	—	—	—	—	—	—	—	3
3	1	—	—	—	—	1	—	1	—	—	—	—	—	—	—	2	4
計	**3**	**2**	**2**	**—**	**1**	**2**	**—**	**1**	**—**	**—**	**—**	**—**	**—**	**—**	**—**	2	10
和歌山																	
1	1	1	—	—	—	—	1	—	—	—	—	—	—	—	—	—	2
2	1	1	1	—	1	—	—	1	—	—	—	—	—	—	—	—	4
3	1	1	—	—	—	1	—	—	—	—	—	—	—	—	1	1	4
計	**3**	**3**	**1**	**—**	**1**	**1**	**1**	**1**	**—**	**—**	**—**	**—**	**—**	**—**	**1**	1	10
鳥取																	
1	1	1	—	—	—	1	—	—	—	—	—	—	—	—	—	—	2
2	1	1	1	—	—	—	—	—	—	—	—	—	—	—	—	—	2
計	**2**	**2**	**1**	**—**	**—**	**1**	**—**	**—**	**—**	**—**	**—**	**—**	**—**	**—**	**—**	—	4
島根																	
1	1	1	1	—	—	—	—	—	—	—	—	—	—	—	—	1	3
2	1	1	1	—	—	1	—	—	—	—	—	—	—	—	—	—	3
計	**2**	**2**	**2**	**—**	**—**	**1**	**—**	**—**	**—**	**—**	**—**	**—**	**—**	**—**	**—**	1	6
岡山																	
1	1	1	1	—	—	1	—	—	—	—	—	—	—	—	—	—	3
2	1	1	1	—	—	—	—	—	—	—	—	—	—	—	—	—	2
3	1	1	1	—	—	1	—	—	—	—	—	—	—	—	—	1	4
4	1	1	1	—	—	—	—	—	—	—	—	—	—	—	—	1	3

8 小選挙区別党派別

都道府県 小選挙区別	定数	党派別候補者数 自由民主党	立憲民主党	公明党	日本維新の会	日本共産党	国民民主党	NHKと裁判する党 反戦士 憲法9条違反	れいわ新選組	社会民主党	支持政党なし	日本第一党	新党やまと	政権交代による強化 コロナ対策 新党	諸派	無所属	計
5	1	1	1	—	—	1	—	—	—	—	—	—	—	—	—	—	3
計	5	5	5	—	—	3	—	—	—	—	—	—	—	—	—	2	15
広島																	
1	1	1	—	—	—	1	—	—	—	1	—	—	—	—	1	—	4
2	1	1	1	—	—	—	—	—	—	—	—	—	—	—	—	—	2
3	1	—	1	1	1	—	—	1	—	—	—	—	—	—	—	2	6
4	1	1	1	—	1	—	—	—	—	—	—	—	—	—	—	1	4
5	1	1	1	—	—	—	—	—	—	—	—	—	—	—	—	—	2
6	1	1	1	—	—	—	—	—	—	—	—	—	—	—	—	—	2
7	1	1	1	—	—	1	—	—	—	—	—	—	—	—	—	1	4
計	7	6	6	1	2	2	—	1	—	1	—	—	—	—	1	4	24
山口																	
1	1	1	1	—	—	—	—	—	—	—	—	—	—	—	—	—	2
2	1	1	—	—	—	1	—	—	—	—	—	—	—	—	—	—	2
3	1	1	1	—	—	—	—	—	—	—	—	—	—	—	—	—	2
4	1	1	—	—	—	—	—	—	1	—	—	—	—	—	—	1	3
計	4	4	2	—	—	1	—	—	1	—	—	—	—	—	—	1	9
徳島																	
1	1	1	—	—	1	—	—	—	—	—	—	—	—	—	—	2	4
2	1	1	1	—	—	1	—	—	—	—	—	—	—	—	—	—	3
計	2	2	1	—	1	1	—	—	—	—	—	—	—	—	—	2	7
香川																	
1	1	1	1	—	1	—	—	—	—	—	—	—	—	—	—	—	3
2	1	1	—	—	—	—	1	—	—	—	—	—	—	—	—	—	2
3	1	1	—	—	—	1	—	—	—	—	—	—	—	—	—	—	2
計	3	3	1	—	1	1	1	—	—	—	—	—	—	—	—	—	7
愛媛																	
1	1	1	1	—	—	—	—	—	—	—	—	—	—	—	—	—	2
2	1	1	—	—	—	1	1	—	—	—	—	—	—	—	—	—	3
3	1	1	1	—	—	—	—	—	—	—	—	—	—	—	—	—	2
4	1	1	—	—	—	1	—	—	—	—	—	—	—	—	—	3	5
計	4	4	2	—	—	2	1	—	—	—	—	—	—	—	—	3	12
高知																	
1	1	1	1	—	—	—	—	1	—	—	—	—	—	—	—	1	4
2	1	1	1	—	—	—	—	1	—	—	—	—	—	—	—	—	3
計	2	2	2	—	—	—	—	2	—	—	—	—	—	—	—	1	7
福岡																	
1	1	1	1	—	1	1	—	—	—	—	—	—	—	—	—	—	4
2	1	1	1	—	1	—	—	—	—	—	—	—	—	—	—	—	3
3	1	1	1	—	—	—	—	—	—	—	—	—	—	—	—	—	2
4	1	1	1	—	1	—	—	—	—	1	—	—	—	—	—	—	4
5	1	1	1	—	—	—	—	—	—	—	—	—	—	—	—	—	2
6	1	1	1	—	—	1	—	1	—	—	—	—	—	—	—	1	5
7	1	1	1	—	—	—	—	—	—	—	—	—	—	—	—	—	2
8	1	1	—	—	—	1	—	—	1	—	—	—	—	—	—	—	3
9	1	1	—	—	—	1	—	—	—	—	—	—	—	—	—	1	3
10	1	1	1	—	1	—	—	—	—	—	—	—	—	—	—	1	4

候補者数に関する調（続）

都道府県 小選挙区別	定数	党派別候補者数 自由民主党	立憲民主党	公明党	日本維新の会	日本共産党	国民民主党	NHKと裁判する党 反社会的な法律を廃止して7条2項違反で	れいわ新選組	社会民主党	支持政党なし	日本第一党	新党やまと	政権交代による強権コロナ対策化 新党	諸派	無所属	計
11	1	1	—	—	—	—	—	—	—	1	—	—	—	—	—	1	3
計	11	11	8	—	4	4	—	1	1	2	—	—	—	—	—	4	35
佐賀																	
1	1	1	1	—	—	—	—	—	—	—	—	—	—	—	—	—	2
2	1	1	1	—	—	—	—	—	—	—	—	—	—	—	—	—	2
計	2	2	2	—	—	—	—	—	—	—	—	—	—	—	—	—	4
長崎																	
1	1	1	—	—	—	1	1	—	—	—	—	—	—	—	—	—	3
2	1	1	1	—	—	—	—	—	—	—	—	—	—	—	—	—	2
3	1	1	1	—	—	—	—	—	—	—	—	—	—	—	1	1	4
4	1	1	1	—	—	—	—	—	—	—	—	—	—	—	—	2	4
計	4	4	3	—	—	1	1	—	—	—	—	—	—	—	1	3	13
熊本																	
1	1	1	1	—	—	—	—	—	—	—	—	—	—	—	—	—	2
2	1	1	—	—	—	1	—	—	—	—	—	—	—	—	—	1	3
3	1	1	—	—	—	—	—	1	—	1	—	—	—	—	—	—	3
4	1	1	1	—	—	—	—	—	—	—	—	—	—	—	—	—	2
計	4	4	2	—	—	1	—	1	—	1	—	—	—	—	—	1	10
大分																	
1	1	1	—	—	—	1	—	1	—	—	—	—	—	—	—	2	5
2	1	1	1	—	—	—	—	—	—	—	—	—	—	—	—	—	2
3	1	1	1	—	—	—	—	—	—	—	—	—	—	—	—	—	2
計	3	3	2	—	—	1	—	1	—	—	—	—	—	—	—	2	9
宮崎																	
1	1	1	1	—	1	—	—	—	—	—	—	—	—	—	—	1	4
2	1	1	—	—	—	—	1	—	—	—	—	—	—	—	—	—	2
3	1	1	—	—	—	1	—	1	—	—	—	—	—	—	—	—	3
計	3	3	1	—	1	1	1	1	—	—	—	—	—	—	—	1	9
鹿児島																	
1	1	1	1	—	—	—	—	—	—	—	—	—	—	—	—	—	2
2	1	1	—	—	—	1	—	—	—	—	—	—	—	—	—	1	3
3	1	1	1	—	—	—	—	—	—	—	—	—	—	—	—	—	2
4	1	1	—	—	—	—	—	1	—	1	—	—	—	—	—	—	3
計	4	4	2	—	—	1	—	1	—	1	—	—	—	—	—	1	10
沖縄																	
1	1	1	—	—	—	1	—	—	—	—	—	—	—	—	—	1	3
2	1	1	—	—	1	—	—	1	—	1	—	—	—	—	—	—	4
3	1	1	1	—	—	—	—	—	—	—	—	—	—	—	—	—	2
4	1	1	1	—	—	—	—	—	—	—	—	—	—	—	—	—	2
計	4	4	2	—	1	1	—	1	—	1	—	—	—	—	—	1	11
合計	289	277	214	9	94	105	21	27	12	9	—	1	1	—	7	80	857

9 職業別候補者数に関する調

都道府県	教育家	宗教家	商業	鉱工業	農林業	水産業	弁護士（弁理士を含む）	会計士（税理士を含む）	医師（歯科医を含む）	薬剤師	著述業	出版業	記者	会社員（重役を含む）	政党役員	団体役員	その他の職業	無職	合計
北海道	—	—	—	—	—	—	1	—	1	—	—	—	—	3	23	2	1	1	32
青森	—	—	—	—	—	—	—	—	—	—	—	—	—	2	6	—	—	—	8
岩手	—	—	—	—	—	—	1	—	—	—	—	—	—	—	6	—	1	—	8
宮城	1	—	—	—	1	—	—	—	—	—	—	—	—	—	13	1	—	1	17
秋田	—	—	—	—	1	—	—	—	—	—	—	—	—	—	5	—	—	—	6
山形	—	—	—	—	—	—	—	—	—	—	—	—	—	1	4	1	—	1	7
福島	—	—	—	—	—	—	—	—	—	—	—	—	—	—	10	—	—	—	10
茨城	—	—	—	—	—	—	1	—	—	—	—	—	—	6	10	1	1	—	19
栃木	—	—	—	—	—	—	—	—	1	—	—	—	—	—	11	—	—	—	12
群馬	—	1	—	—	—	—	—	—	—	—	—	—	—	—	7	—	5	1	14
埼玉	1	—	—	—	—	—	1	1	1	—	—	—	—	6	24	5	3	2	44
千葉	—	—	1	—	1	—	2	—	2	—	—	—	—	5	20	2	3	3	39
東京	2	—	7	—	1	—	3	1	6	—	1	1	1	13	50	6	2	2	96
神奈川	2	—	—	—	—	—	1	1	2	—	—	—	—	2	14	2	23	4	51
新潟	—	—	—	—	—	—	—	—	1	—	—	—	—	1	12	—	1	1	16
富山	—	—	—	—	—	—	—	—	—	—	—	—	—	1	7	—	—	—	8
石川	—	—	1	—	—	—	—	—	—	—	—	—	—	1	6	1	1	—	10
福井	—	—	—	—	—	—	1	—	—	—	—	—	—	—	2	—	1	—	4
山梨	—	—	—	—	—	—	—	—	1	—	—	—	—	—	4	—	1	—	6
長野	—	—	—	—	—	—	—	—	—	—	—	—	—	2	9	—	—	1	12
岐阜	—	—	—	—	—	—	1	—	—	—	—	—	—	3	10	—	2	—	16
静岡	—	—	—	—	—	—	1	—	—	—	—	—	—	2	17	1	1	1	23
愛知	—	—	—	—	—	—	1	1	3	—	—	—	—	2	31	1	1	1	41
三重	—	—	—	—	—	—	—	—	—	—	—	—	—	1	6	—	1	2	10
滋賀	—	—	—	—	—	—	—	1	—	—	—	—	—	2	6	—	2	—	11
京都	1	—	—	—	—	—	1	—	1	—	—	—	—	2	11	—	4	—	20
大阪	—	—	—	—	—	—	2	1	2	—	—	—	—	7	39	6	6	4	67
兵庫	—	—	—	—	—	—	3	—	1	—	—	—	—	6	20	3	4	1	38
奈良	—	—	—	—	—	—	1	—	—	—	—	—	—	—	6	—	1	2	10
和歌山	—	—	—	—	—	—	1	—	—	—	—	—	—	2	4	—	2	1	10
鳥取	—	—	—	—	—	—	—	—	—	—	—	—	—	—	3	—	—	1	4
島根	—	—	—	—	—	—	—	—	—	—	—	—	—	—	5	—	—	1	6
岡山	—	—	—	—	1	—	1	—	—	1	—	—	—	2	8	—	2	—	15
広島	1	1	—	—	—	—	—	—	2	—	1	—	—	2	10	1	5	1	24
山口	—	—	—	—	—	—	—	—	—	—	—	—	—	2	6	—	—	1	9
徳島	—	—	—	—	—	—	—	—	1	—	—	—	—	—	4	—	1	1	7
香川	—	—	—	—	—	—	—	—	—	—	—	—	—	—	4	—	1	2	7
愛媛	—	—	—	—	—	—	1	1	—	—	—	—	—	—	4	—	6	—	12
高知	—	—	—	—	—	—	—	—	—	—	—	—	—	—	3	—	1	3	7
福岡	—	—	1	—	—	—	1	—	1	—	—	—	—	4	8	11	8	1	35
佐賀	—	—	—	—	—	—	—	—	—	—	—	—	—	—	4	—	—	—	4
長崎	—	—	—	—	—	—	1	—	—	—	—	—	—	2	5	3	1	1	13
熊本	—	—	—	—	—	—	—	—	—	—	—	—	—	3	3	1	1	2	10
大分	—	—	—	—	—	—	—	—	—	—	—	—	—	—	5	1	1	2	9
宮崎	—	—	—	—	—	—	—	—	—	—	—	—	—	1	6	1	1	—	9
鹿児島	—	—	—	—	—	—	—	—	—	—	—	—	—	1	7	1	—	1	10
沖縄	—	—	—	—	—	—	1	—	—	—	—	—	—	1	2	—	4	3	11
小選挙区計	**8**	**2**	**10**	**—**	**5**	**—**	**27**	**7**	**26**	**1**	**2**	**1**	**1**	**88**	**480**	**51**	**99**	**49**	**857**
北海道	—	—	—	1	—	—	2	—	1	—	—	—	—	5	28	1	5	—	43
東北	1	—	—	—	—	—	2	—	—	—	—	—	—	2	46	3	3	1	58
北関東	1	—	—	—	—	—	—	—	2	—	—	—	—	11	58	5	8	1	86
南関東	1	—	—	—	—	—	3	1	3	—	—	—	—	8	63	5	7	2	93
東京都	2	—	—	—	—	—	3	1	5	—	1	—	1	11	46	6	22	2	100
北陸信越	—	—	—	—	—	—	1	1	—	—	—	—	—	4	41	1	5	—	53
東海	—	—	—	—	—	—	3	—	3	—	—	—	—	7	64	2	8	1	88
近畿	—	—	—	—	—	—	3	1	1	—	—	—	—	16	80	7	18	1	127
中国	—	—	—	—	1	—	1	—	1	1	—	—	—	2	36	—	9	1	52
四国	—	—	—	—	—	—	—	—	—	—	—	—	—	1	25	—	9	1	36
九州	—	—	—	—	—	—	1	—	2	—	—	—	—	7	56	3	10	2	81
比例代表計	**5**	**—**	**—**	**1**	**1**	**—**	**19**	**4**	**18**	**1**	**1**	**—**	**1**	**74**	**543**	**33**	**104**	**12**	**817**

10 年齢段階別候補者数に関する調

都道府県	25歳以上30歳未満	30歳以上35歳未満	35歳以上40歳未満	40歳以上45歳未満	45歳以上50歳未満	50歳以上55歳未満	55歳以上60歳未満	60歳以上65歳未満	65歳以上70歳未満	70歳以上	合計	最高年齢	最低年齢	平均年齢
北海道	－	1	3	2	7	7	3	7	－	2	32	72	30	52
青森	－	－	－	1	－	2	1	2	2	－	8	66	41	58
岩手	－	－	1	1	－	－	2	1	2	1	8	79	38	59
宮城	－	1	1	2	1	2	4	4	1	1	17	74	33	55
秋田	－	－	1	－	1	－	2	－	1	1	6	72	36	56
山形	－	－	1	2	1	－	－	2	－	1	7	71	39	52
福島	1	－	－	1	1	1	2	－	2	2	10	73	29	56
茨城	1	－	1	4	2	1	1	2	3	4	19	77	27	56
栃木	－	－	1	2	－	2	1	1	4	1	12	73	38	58
群馬	－	－	2	2	2	4	1	2	1	－	14	68	38	51
埼玉	－	2	3	6	7	5	7	7	5	2	44	73	30	53
千葉	－	－	2	－	5	7	9	7	2	7	39	80	36	58
東京	3	2	9	9	16	11	14	12	10	10	96	80	26	53
神奈川	－	2	2	5	8	11	11	4	2	6	51	73	30	54
新潟	－	－	1	2	2	5	4	1	－	1	16	72	37	53
富山	－	－	－	－	2	2	2	2	－	－	8	60	46	54
石川	1	－	－	1	2	2	1	－	1	2	10	85	27	55
福井	－	－	－	－	1	－	－	1	1	1	4	74	47	62
山梨	－	－	－	1	1	1	2	－	－	1	6	71	44	55
長野	－	－	1	2	－	2	1	1	4	1	12	73	38	57
岐阜	1	1	－	1	1	2	4	2	3	1	16	77	25	55
静岡	－	2	1	2	8	2	6	－	1	1	23	71	30	50
愛知	－	1	1	5	4	9	10	7	1	3	41	78	33	55
三重	－	－	2	－	3	1	1	－	2	1	10	71	35	54
滋賀	－	－	2	1	3	1	3	1	－	－	11	61	36	50
京都	－	－	－	1	7	5	4	1	－	2	20	75	42	54
大阪	1	1	3	9	15	12	9	9	3	5	67	73	29	52
兵庫	－	1	3	3	5	8	7	4	5	2	38	73	34	54
奈良	－	－	－	2	2	－	2	4	－	－	10	63	41	54
和歌山	－	－	1	－	－	2	1	2	2	2	10	82	37	61
鳥取	－	－	1	－	－	－	1	2	－	－	4	64	39	56
島根	－	－	－	1	－	1	1	2	－	1	6	77	41	59
岡山	－	－	1	2	2	1	2	3	3	1	15	73	35	56
広島	1	－	2	1	3	3	4	4	2	4	24	73	29	56
山口	－	－	－	－	3	1	－	3	2	－	9	67	47	57
徳島	－	－	－	－	1	2	2	－	－	2	7	73	46	58
香川	－	－	－	－	－	3	1	2	－	1	7	70	50	58
愛媛	－	－	－	－	2	2	4	2	2	－	12	69	45	58
高知	－	－	－	1	－	3	－	2	－	1	7	86	42	60
福岡	－	－	2	3	7	7	5	4	2	5	35	81	35	56
佐賀	－	－	－	－	1	－	1	2	－	－	4	63	48	58
長崎	－	－	－	4	1	2	2	1	－	3	13	80	41	56
熊本	－	－	－	2	－	2	－	2	1	3	10	80	40	60
大分	1	1	－	2	－	－	1	2	－	2	9	80	25	54
宮崎	－	1	－	2	2	－	1	3	－	－	9	64	34	51
鹿児島	－	－	－	1	1	－	2	4	－	2	10	76	41	61
沖縄	－	－	－	1	1	1	3	1	3	1	11	73	41	59
小選挙区計	**10**	**16**	**48**	**87**	**131**	**135**	**145**	**125**	**73**	**87**	**857**	**86**	**25**	**56**
北海道	－（－）	1（1）	5（3）	4（2）	6（6）	11（6）	2（2）	10（6）	2（－）	2（1）	43（27）	74	30	52
東北	1（1）	3（1）	3（3）	6（4）	6（4）	6（5）	12（10）	8（5）	8（7）	5（4）	58（44）	79	29	54
北関東	1（1）	1（1）	4（4）	15（13）	9（8）	12（8）	14（9）	10（7）	16（11）	4（4）	86（66）	73	27	54
南関東	－（－）	1（1）	5（2）	7（5）	15（12）	19（17）	18（17）	14（10）	7（4）	7（6）	93（74）	73	32	55
東京都	2（－）	3（2）	9（7）	12（7）	16（11）	13（9）	16（10）	13（8）	10（8）	6（5）	100（67）	80	25	52
北陸信越	2（1）	－（－）	2（2）	7（5）	7（6）	11（7）	8（7）	8（5）	6（5）	2（2）	53（40）	74	25	53
東海	2（1）	3（2）	6（4）	7（6）	17（14）	15（10）	21（21）	8（8）	6（4）	3（2）	88（72）	73	25	52
近畿	－（－）	2（1）	4（3）	12（12）	27（23）	23（21）	27（24）	16（12）	8（8）	8（6）	127（110）	77	34	54
中国	1（1）	－（－）	4（3）	5（2）	6（6）	9（4）	9（7）	10（8）	5（4）	3（2）	52（37）	74	29	54
四国	－（－）	1（－）	1（－）	4（1）	4（3）	10（9）	4（3）	5（4）	5（1）	2（1）	36（22）	76	33	55
九州	－（－）	1（1）	4（1）	9（8）	13（10）	10（7）	17（15）	16（13）	6（5）	5（4）	81（64）	77	33	55
比例代表計	**9（5）**	**16（10）**	**47（32）**	**88（65）**	**126（103）**	**139（103）**	**148（125）**	**118（86）**	**79（57）**	**47（37）**	**817（623）**	**80**	**25**	**54**
合計	**14**	**22**	**63**	**110**	**154**	**171**	**168**	**157**	**95**	**97**	**1,051**	**86**	**25**	**55**

（注）1　候補者数は選挙当日における数である。
　　2　（　）の数字は、比例代表選挙の候補者数中重複立候補者数であり内書である。
　　3　「合計」欄の数字は小選挙区選挙の候補者数及び比例代表選挙の候補者数を加えた数から重複立候補者数を差し引いた数である。

11　報酬支給選挙運動従事者の届出をした

都道府県	自由民主党						立憲民主党						公明党					
	0人	50人未満	50人以上100人未満	100人以上	合計	選挙運動従事者総数	0人	50人未満	50人以上100人未満	100人以上	合計	選挙運動従事者総数	0人	50人未満	50人以上100人未満	100人以上	合計	選挙運動従事者総数
北海道	—	—	11	—	11	290	—	12	—	—	12	170	—	1	—	—	1	—
青森	—	2	1	—	3	101	—	3	—	—	3	44	—	—	—	—	—	—
岩手	—	3	—	—	3	84	—	3	—	—	3	24	—	—	—	—	—	—
宮城	—	6	—	—	6	105	—	4	—	—	4	45	—	—	—	—	—	—
秋田	—	3	—	—	3	51	—	2	—	—	2	13	—	—	—	—	—	—
山形	—	3	—	—	3	80	—	1	—	—	1	10	—	—	—	—	—	—
福島	—	4	1	—	5	161	—	4	—	—	4	105	—	—	—	—	—	—
茨城	—	7	—	—	7	163	—	4	—	—	4	32	—	—	—	—	—	—
栃木	—	5	—	—	5	157	—	4	—	—	4	94	—	—	—	—	—	—
群馬	—	5	—	—	5	62	—	3	—	—	3	65	—	—	—	—	—	—
埼玉	—	14	1	—	15	413	2	8	1	—	11	154	—	—	—	—	—	—
千葉	—	11	2	—	13	384	—	11	—	—	11	118	—	—	—	—	—	—
東京	—	23	—	—	23	390	5	15	—	—	20	104	1	—	—	—	1	—
神奈川	—	17	—	—	17	192	1	14	—	—	15	140	—	—	—	—	—	—
新潟	—	5	1	—	6	153	—	4	—	—	4	32	—	—	—	—	—	—
富山	—	3	—	—	3	86	—	2	—	—	2	14	—	—	—	—	—	—
石川	—	3	—	—	3	56	—	2	—	—	2	28	—	—	—	—	—	—
福井	—	2	—	—	2	51	—	2	—	—	2	21	—	—	—	—	—	—
山梨	—	2	—	—	2	51	—	2	—	—	2	67	—	—	—	—	—	—
長野	—	2	3	—	5	221	—	4	—	—	4	74	—	—	—	—	—	—
岐阜	—	4	1	—	5	126	—	4	—	—	4	61	—	—	—	—	—	—
静岡	—	8	—	—	8	205	—	7	—	—	7	128	—	—	—	—	—	—
愛知	—	15	—	—	15	262	1	12	—	—	13	143	—	—	—	—	—	—
三重	—	4	—	—	4	130	—	4	—	—	4	42	—	—	—	—	—	—
滋賀	—	4	—	—	4	91	—	2	—	—	2	52	—	—	—	—	—	—
京都	—	6	—	—	6	66	—	3	—	—	3	54	—	—	—	—	—	—
大阪	—	15	—	—	15	225	1	12	—	—	13	134	—	4	—	—	4	68
兵庫	—	8	2	—	10	305	—	8	—	—	8	182	1	1	—	—	2	12
奈良	—	2	—	—	2	94	1	1	—	—	2	12	—	—	—	—	—	—
和歌山	—	3	—	—	3	56	—	1	—	—	1	5	—	—	—	—	—	—
鳥取	—	1	1	—	2	139	—	—	1	—	1	56	—	—	—	—	—	—
島根	—	2	—	—	2	54	—	2	—	—	2	23	—	—	—	—	—	—
岡山	—	4	—	1	5	222	1	4	—	—	5	75	—	—	—	—	—	—
広島	—	5	1	—	6	165	—	6	—	—	6	104	—	1	—	—	1	8
山口	—	4	—	—	4	68	—	2	—	—	2	16	—	—	—	—	—	—
徳島	—	2	—	—	2	27	—	1	—	—	1	11	—	—	—	—	—	—
香川	—	3	—	—	3	77	—	1	—	—	1	10	—	—	—	—	—	—
愛媛	1(3)	4	—	—	4	77	—	2	—	—	2	19	—	—	—	—	—	—
高知	—	2	—	—	2	13	—	2	—	—	2	8	—	—	—	—	—	—
福岡	—	11	—	—	11	263	—	8	—	—	8	115	—	—	—	—	—	—
佐賀	—	2	—	—	2	59	—	2	—	—	2	59	—	—	—	—	—	—
長崎	—	3	1	—	4	130	—	3	—	—	3	38	—	—	—	—	—	—
熊本	—	4	—	—	4	100	—	2	—	—	2	38	—	—	—	—	—	—
大分	—	3	—	—	3	24	—	2	—	—	2	18	—	—	—	—	—	—
宮崎	—	3	—	—	3	71	—	1	—	—	1	12	—	—	—	—	—	—
鹿児島	—	3	1	—	4	128	—	2	—	—	2	13	—	—	—	—	—	—
沖縄	—	4	—	—	4	90	—	2	—	—	2	30	—	—	—	—	—	—
合計	**—**	**249**	**27**	**1**	**277**	**6,518**	**12**	**200**	**2**	**—**	**214**	**2,812**	**2**	**7**	**—**	**—**	**9**	**88**

党派別候補者数に関する調（小選挙区）

日本維新の会						日本共産党						国民民主党					
0人	50人未満	50人以上100人未満	100人以上	合計	選挙運動総従事者数	0人	50人未満	50人以上100人未満	100人以上	合計	選挙運動総従事者数	0人	50人未満	50人以上100人未満	100人以上	合計	選挙運動総従事者数
—	3	—	—	3	15	—	3	—	—	3	—	—	—	—	—	—	—
—	—	—	—	—	—	2	—	—	—	2	—	—	—	—	—	—	—
—	—	—	—	—	—	—	1	—	—	1	4	—	—	—	—	—	—
2	—	—	—	2	—	2	—	—	—	2	—	—	—	—	—	—	—
—	—	—	—	—	—	1	—	—	—	1	—	—	—	—	—	—	—
—	—	—	—	—	—	—	1	—	—	1	7	—	1	—	—	1	11
—	—	—	—	—	—	—	1	—	—	1	8	—	—	—	—	—	—
—	3	—	—	3	23	2	—	—	—	2	—	—	1	—	—	1	11
—	1	—	—	1	27	2	—	—	—	2	—	—	—	—	—	—	—
—	1	—	—	1	4	2	—	—	—	2	—	—	—	—	—	—	—
2	2	—	—	4	21	6	—	—	—	6	—	1	1	—	—	2	15
—	4	—	—	4	29	1	3	—	—	4	19	—	1	—	—	1	28
1	16	—	—	17	146	5	4	—	—	9	8	—	2	—	—	2	12
3	4	—	—	7	25	—	5	—	—	5	45	—	1	—	—	1	2
—	1	—	—	1	5	—	1	—	—	1	13	—	1	—	—	1	15
—	1	—	—	1	3	2	—	—	—	2	—	—	—	—	—	—	—
—	1	—	—	1	13	2	—	—	—	2	—	—	—	—	—	—	—
—	—	—	—	—	—	—	—	—	—	—	—	—	—	—	—	—	—
—	—	—	—	—	—	—	1	—	—	1	3	—	—	—	—	—	—
—	1	—	—	1	5	—	1	—	—	1	7	—	—	—	—	—	—
—	2	—	—	2	15	2	1	—	—	3	9	—	1	—	—	1	11
—	3	—	—	3	31	1	—	—	—	1	—	—	2	—	—	2	17
—	3	—	—	3	26	3	2	—	—	5	8	—	1	—	—	1	14
—	—	—	—	—	—	—	1	—	—	1	2	—	—	—	—	—	—
—	1	—	—	1	23	1	—	—	—	1	—	—	1	—	—	1	13
—	3	—	—	3	22	—	4	—	—	4	31	—	1	—	—	1	10
1	14	—	—	15	133	12	—	—	—	12	—	—	—	—	—	—	—
—	9	—	—	9	89	1	4	—	—	5	44	—	1	—	—	1	9
—	1	—	—	1	4	2	—	—	—	2	—	—	—	—	—	—	—
1	—	—	—	1	—	—	1	—	—	1	1	—	1	—	—	1	23
—	—	—	—	—	—	1	—	—	—	1	—	—	—	—	—	—	—
—	—	—	—	—	—	1	—	—	—	1	—	—	—	—	—	—	—
—	—	—	—	—	—	3	—	—	—	3	—	—	—	—	—	—	—
—	2	—	—	2	9	1	1	—	—	2	2	—	—	—	—	—	—
—	—	—	—	—	—	1	—	—	—	1	—	—	—	—	—	—	—
1	—	—	—	1	—	1	—	—	—	1	—	—	—	—	—	—	—
—	1	—	—	1	7	—	1	—	—	1	2	—	1	—	—	1	6
—	—	—	—	—	—	2	—	—	—	2	—	—	1	—	—	1	2
—	—	—	—	—	—	—	—	—	—	—	—	—	—	—	—	—	—
—	4	—	—	4	26	2	2	—	—	4	6	—	—	—	—	—	—
—	—	—	—	—	—	—	—	—	—	—	—	—	—	—	—	—	—
—	—	—	—	—	—	1	—	—	—	1	—	—	1	—	—	1	8
—	—	—	—	—	—	—	1	—	—	1	3	—	—	—	—	—	—
—	—	—	—	—	—	—	1	—	—	1	11	—	—	—	—	—	—
—	1	—	—	1	4	—	1	—	—	1	1	—	1	—	—	1	13
—	—	—	—	—	—	—	1	—	—	1	4	—	—	—	—	—	—
—	1	—	—	1	12	1	—	—	—	1	—	—	—	—	—	—	—
11	83	—	—	94	717	63	42	—	—	105	238	1	20	—	—	21	220

11　報酬支給選挙運動従事者の届出をした

都道府県	NHKと裁判してる党弁護士法72条違反で						れいわ新選組						社会民主党					
	0人	50人未満	50人以上100人未満	100人以上	合計	選挙運動従事者の総数	0人	50人未満	50人以上100人未満	100人以上	合計	選挙運動従事者の総数	0人	50人未満	50人以上100人未満	100人以上	合計	選挙運動従事者の総数
北海道	1	—	—	—	1	—	—	—	—	—	—	—	—	—	—	—	—	—
青森	—	—	—	—	—	—	—	—	—	—	—	—	—	—	—	—	—	—
岩手	1	—	—	—	1	—	—	—	—	—	—	—	—	—	—	—	—	—
宮城	1	—	—	—	1	—	—	—	—	—	—	—	—	—	—	—	—	—
秋田	—	—	—	—	—	—	—	—	—	—	—	—	—	—	—	—	—	—
山形	—	—	—	—	—	—	—	—	—	—	—	—	—	—	—	—	—	—
福島	—	—	—	—	—	—	—	—	—	—	—	—	—	—	—	—	—	—
茨城	—	—	—	—	—	—	—	—	—	—	—	—	—	—	—	—	—	—
栃木	—	—	—	—	—	—	—	—	—	—	—	—	—	—	—	—	—	—
群馬	1	—	—	—	1	—	—	—	—	—	—	—	—	—	—	—	—	—
埼玉	1	—	—	—	1	—	—	—	—	—	—	—	—	—	—	—	—	—
千葉	1	—	—	—	1	—	—	1	—	—	1	5	—	—	—	—	—	—
東京	2	1	—	—	3	6	—	2	—	—	2	5	—	1	—	—	1	13
神奈川	1	—	—	—	1	—	—	—	—	—	—	—	—	1	—	—	1	13
新潟	—	—	—	—	—	—	—	—	—	—	—	—	—	—	—	—	—	—
富山	—	—	—	—	—	—	—	—	—	—	—	—	—	—	—	—	—	—
石川	—	—	—	—	—	—	—	—	—	—	—	—	—	—	—	—	—	—
福井	—	—	—	—	—	—	—	—	—	—	—	—	—	—	—	—	—	—
山梨	—	1	—	—	1	2	—	—	—	—	—	—	—	—	—	—	—	—
長野	1	—	—	—	1	—	—	—	—	—	—	—	—	—	—	—	—	—
岐阜	—	—	—	—	—	—	—	—	—	—	—	—	—	—	—	—	—	—
静岡	—	—	—	—	—	—	—	—	—	—	—	—	—	—	—	—	—	—
愛知	1	—	—	—	1	—	—	2	—	—	2	17	—	—	—	—	—	—
三重	—	1	—	—	1	9	—	—	—	—	—	—	—	—	—	—	—	—
滋賀	1	—	—	—	1	—	—	1	—	—	1	1	—	—	—	—	—	—
京都	—	—	—	—	—	—	—	1	—	—	1	1	—	—	—	—	—	—
大阪	1	—	—	—	1	—	—	2	—	—	2	7	—	1	—	—	1	2
兵庫	—	—	—	—	—	—	—	1	—	—	1	4	—	—	—	—	—	—
奈良	1	—	—	—	1	—	—	—	—	—	—	—	—	—	—	—	—	—
和歌山	1	—	—	—	1	—	—	—	—	—	—	—	—	—	—	—	—	—
鳥取	—	—	—	—	—	—	—	—	—	—	—	—	—	—	—	—	—	—
島根	—	—	—	—	—	—	—	—	—	—	—	—	—	—	—	—	—	—
岡山	—	—	—	—	—	—	—	—	—	—	—	—	—	—	—	—	—	—
広島	1	—	—	—	1	—	—	—	—	—	—	—	—	1	—	—	1	11
山口	—	—	—	—	—	—	—	1	—	—	1	2	—	—	—	—	—	—
徳島	—	—	—	—	—	—	—	—	—	—	—	—	—	—	—	—	—	—
香川	—	—	—	—	—	—	—	—	—	—	—	—	—	—	—	—	—	—
愛媛	—	—	—	—	—	—	—	—	—	—	—	—	—	—	—	—	—	—
高知	2	—	—	—	2	—	—	—	—	—	—	—	—	—	—	—	—	—
福岡	1	—	—	—	1	—	1	—	—	—	1	—	—	2	—	—	2	—
佐賀	—	—	—	—	—	—	—	—	—	—	—	—	—	—	—	—	—	—
長崎	—	—	—	—	—	—	—	—	—	—	—	—	—	—	—	—	—	—
熊本	1	—	—	—	1	—	—	—	—	—	—	—	—	1	—	—	1	15
大分	1	—	—	—	1	—	—	—	—	—	—	—	—	—	—	—	—	—
宮崎	1	—	—	—	1	—	—	—	—	—	—	—	—	—	—	—	—	—
鹿児島	1	—	—	—	1	—	—	—	—	—	—	—	—	1	—	—	1	41
沖縄	1	—	—	—	1	—	—	—	—	—	—	—	—	1	—	—	1	8
合計	**24**	**3**	**—**	**—**	**27**	**17**	**1**	**11**	**—**	**—**	**12**	**42**	**—**	**9**	**—**	**—**	**9**	**103**

党派別候補者数に関する調（小選挙区）（続）

支持政党なし						日本第一党						新党やまと					
0人	50人未満	50人以上100人未満	100人以上	合計	選挙運動総従事者数	0人	50人未満	50人以上100人未満	100人以上	合計	選挙運動総従事者数	0人	50人未満	50人以上100人未満	100人以上	合計	選挙運動総従事者数
—	—	—	—	—	—	—	—	—	—	—	—	—	—	—	—	—	—

11　報酬支給選挙運動従事者の届出をした

都道府県	政権交代によるコロナ対策強化新党						諸派						無所属					
	0人	50人未満	50人以上100人未満	100人以上	合計	選挙運動従事者総数	0人	50人未満	50人以上100人未満	100人以上	合計	選挙運動従事者総数	0人	50人未満	50人以上100人未満	100人以上	合計	選挙運動従事者総数
北海道	－	－	－	－	－	－	－	－	－	－	－	－	1	－	－	－	1	－
青森	－	－	－	－	－	－	－	－	－	－	－	－	－	－	－	－	－	－
岩手	－	－	－	－	－	－	－	－	－	－	－	－	－	－	－	－	－	－
宮城	－	－	－	－	－	－	－	－	－	－	－	－	2	－	－	－	2	－
秋田	－	－	－	－	－	－	－	－	－	－	－	－	－	－	－	－	－	－
山形	－	－	－	－	－	－	－	－	－	－	－	－	－	1	－	－	1	15
福島	－	－	－	－	－	－	－	－	－	－	－	－	－	－	－	－	－	－
茨城	－	－	－	－	－	－	－	－	－	－	－	－	－	2	－	－	2	21
栃木	－	－	－	－	－	－	－	－	－	－	－	－	－	－	－	－	－	－
群馬	－	－	－	－	－	－	－	－	－	－	－	－	－	2	－	－	2	28
埼玉	－	－	－	－	－	－	－	－	－	－	－	－	3	2	－	－	5	13
千葉	－	－	－	－	－	－	－	1	－	－	1	1	1	2	－	－	3	14
東京	－	－	－	－	－	－	1	－	－	－	1	－	12	3	－	－	15	17
神奈川	－	－	－	－	－	－	－	－	－	－	－	－	－	4	－	－	4	21
新潟	－	－	－	－	－	－	－	－	－	－	－	－	1	2	－	－	3	27
富山	－	－	－	－	－	－	－	－	－	－	－	－	－	－	－	－	－	－
石川	－	－	－	－	－	－	－	－	－	－	－	－	2	－	－	－	2	－
福井	－	－	－	－	－	－	－	－	－	－	－	－	－	－	－	－	－	－
山梨	－	－	－	－	－	－	－	－	－	－	－	－	－	－	－	－	－	－
長野	－	－	－	－	－	－	－	－	－	－	－	－	－	－	－	－	－	－
岐阜	－	－	－	－	－	－	－	1	－	－	1	6	－	－	－	－	－	－
静岡	－	－	－	－	－	－	1	－	－	－	1	－	－	1	－	－	1	15
愛知	－	－	－	－	－	－	－	－	－	－	－	－	－	1	－	－	1	2
三重	－	－	－	－	－	－	－	－	－	－	－	－	－	－	－	－	－	－
滋賀	－	－	－	－	－	－	－	－	－	－	－	－	－	－	－	－	－	－
京都	－	－	－	－	－	－	－	－	－	－	－	－	－	2	－	－	2	26
大阪	－	－	－	－	－	－	－	－	－	－	－	－	3	1	－	－	4	1
兵庫	－	－	－	－	－	－	－	－	－	－	－	－	－	2	－	－	2	62
奈良	－	－	－	－	－	－	－	－	－	－	－	－	－	2	－	－	2	17
和歌山	－	－	－	－	－	－	－	1	－	－	1	7	1	－	－	－	1	－
鳥取	－	－	－	－	－	－	－	－	－	－	－	－	－	－	－	－	－	－
島根	－	－	－	－	－	－	－	－	－	－	－	－	1	－	－	－	1	－
岡山	－	－	－	－	－	－	－	－	－	－	－	－	1	1	－	－	2	27
広島	－	－	－	－	－	－	1	－	－	－	1	－	3	1	－	－	4	27
山口	－	－	－	－	－	－	－	－	－	－	－	－	1	－	－	－	1	－
徳島	－	－	－	－	－	－	－	－	－	－	－	－	1	－	1	－	2	50
香川	－	－	－	－	－	－	－	－	－	－	－	－	－	－	－	－	－	－
愛媛	－	－	－	－	－	－	－	－	－	－	－	－	2	1	－	－	3	9
高知	－	－	－	－	－	－	－	－	－	－	－	－	1	－	－	－	1	－
福岡	－	－	－	－	－	－	－	－	－	－	－	－	1	3	－	－	4	－
佐賀	－	－	－	－	－	－	－	－	－	－	－	－	－	－	－	－	－	－
長崎	－	－	－	－	－	－	1	－	－	－	1	－	1	2	－	－	3	36
熊本	－	－	－	－	－	－	－	－	－	－	－	－	－	1	－	－	1	10
大分	－	－	－	－	－	－	－	－	－	－	－	－	1	1	－	－	2	28
宮崎	－	－	－	－	－	－	－	－	－	－	－	－	－	1	－	－	1	19
鹿児島	－	－	－	－	－	－	－	－	－	－	－	－	－	－	1	－	1	64
沖縄	－	－	－	－	－	－	－	－	－	－	－	－	－	1	－	－	1	29
合計	**－**	**－**	**－**	**－**	**－**	**－**	**4**	**3**	**－**	**－**	**7**	**14**	**39**	**39**	**2**	**－**	**80**	**578**

党派別候補者数に関する調（小選挙区）（続）

合計					
0人	50人未満	50人以上100人未満	100人以上	合計	選挙運動者総数
2	19	11	—	32	475
2	5	1	—	8	145
1	7	—	—	8	112
7	10	—	—	17	150
1	5	—	—	6	64
—	7	—	—	7	123
—	9	1	—	10	274
2	17	—	—	19	250
2	10	—	—	12	278
3	11	—	—	14	159
15	27	2	—	44	616
3	34	2	—	39	598
28	68	—	—	96	706
5	46	—	—	51	438
1	14	1	—	16	245
2	6	—	—	8	103
4	6	—	—	10	97
—	4	—	—	4	72
—	6	—	—	6	123
1	8	3	—	12	307
2	13	1	—	16	228
2	21	—	—	23	396
5	36	—	—	41	472
—	10	—	—	10	183
2	9	—	—	11	180
—	20	—	—	20	210
18	49	—	—	67	570
2	34	2	—	38	707
4	6	—	—	10	127
3	7	—	—	10	92
1	1	2	—	4	195
2	4	—	—	6	77
5	9	—	1	15	324
6	17	1	—	24	326
2	7	—	—	9	86
3	3	1	—	7	88
—	7	—	—	7	102
4	8	—	—	12	107
3	4	—	—	7	21
5	30	—	—	35	410
—	4	—	—	4	118
3	9	1	—	13	212
1	9	—	—	10	166
2	7	—	—	9	81
1	8	—	—	9	120
1	7	2	—	10	250
2	9	—	—	11	169
158	667	31	1	857	11,352

12 党派別新前元別

都道府県	自由民主党				立憲民主党				公明党			
	新	前	元	計	新	前	元	計	新	前	元	計
北海道	1	4	1	6	—	5	—	5	—	1	—	1
青森	1	2	—	3	—	—	—	—	—	—	—	—
岩手	—	2	—	2	—	1	—	1	—	—	—	—
宮城	—	4	—	4	—	1	1	2	—	—	—	—
秋田	—	2	—	2	—	1	—	1	—	—	—	—
山形	—	3	—	3	—	—	—	—	—	—	—	—
福島	—	2	—	2	—	3	—	3	—	—	—	—
茨城	—	5	—	5	—	—	—	—	—	—	—	—
栃木	—	4	—	4	—	1	—	1	—	—	—	—
群馬	—	5	—	5	—	—	—	—	—	—	—	—
埼玉	2	10	—	12	—	3	—	3	—	—	—	—
千葉	1	8	—	9	1	3	—	4	—	—	—	—
東京	1	14	—	15	2	6	—	8	—	1	—	1
神奈川	2	9	—	11	1	6	—	7	—	—	—	—
新潟	—	2	—	2	1	2	—	3	—	—	—	—
富山	1	2	—	3	—	—	—	—	—	—	—	—
石川	1	2	—	3	—	—	—	—	—	—	—	—
福井	—	2	—	2	—	—	—	—	—	—	—	—
山梨	—	2	—	2	—	—	—	—	—	—	—	—
長野	1	3	—	4	—	1	—	1	—	—	—	—
岐阜	—	5	—	5	—	—	—	—	—	—	—	—
静岡	—	5	—	5	—	1	1	2	—	—	—	—
愛知	—	11	—	11	—	3	—	3	—	—	—	—
三重	2	1	—	3	—	1	—	1	—	—	—	—
滋賀	—	4	—	4	—	—	—	—	—	—	—	—
京都	1	1	—	2	—	2	—	2	—	—	—	—
大阪	—	—	—	—	—	—	—	—	—	4	—	4
兵庫	—	8	—	8	—	—	1	1	—	2	—	2
奈良	—	1	—	1	—	1	—	1	—	—	—	—
和歌山	—	2	—	2	—	—	—	—	—	—	—	—
鳥取	—	2	—	2	—	—	—	—	—	—	—	—
島根	1	1	—	2	—	—	—	—	—	—	—	—
岡山	—	4	—	4	—	—	—	—	—	—	—	—
広島	—	5	—	5	—	1	—	1	—	1	—	1
山口	1	3	—	4	—	—	—	—	—	—	—	—
徳島	—	1	—	1	—	—	—	—	—	—	—	—
香川	—	1	—	1	—	1	—	1	—	—	—	—
愛媛	3	1	—	4	—	—	—	—	—	—	—	—
高知	1	1	—	2	—	—	—	—	—	—	—	—
福岡	—	8	—	8	1	1	—	2	—	—	—	—
佐賀	—	—	—	—	—	2	—	2	—	—	—	—
長崎	1	2	—	3	—	—	—	—	—	—	—	—
熊本	—	3	—	3	—	—	—	—	—	—	—	—
大分	—	2	—	2	—	—	—	—	—	—	—	—
宮崎	—	2	—	2	1	—	—	1	—	—	—	—
鹿児島	—	2	—	2	—	—	1	1	—	—	—	—
沖縄	1	1	—	2	—	—	—	—	—	—	—	—
小選挙区計	**22**	**164**	**1**	**187**	**7**	**46**	**4**	**57**	**—**	**9**	**—**	**9**
北海道	—	3	1	4	2	1	—	3	—	1	—	1
東北	—	6	—	6	1	3	—	4	1	—	—	1
北関東	1	6	—	7	1	3	1	5	1	1	1	3
南関東	—	9	—	9	—	5	—	5	—	1	1	2
東京都	—	6	—	6	1	3	—	4	1	1	—	2
北陸信越	2	4	—	6	1	2	—	3	1	—	—	1
東海	4	5	—	9	—	4	1	5	—	2	1	3
近畿	1	7	—	8	1	2	—	3	—	3	—	3
中国	2	4	—	6	—	1	1	2	2	—	—	2
四国	—	3	—	3	—	1	—	1	1	—	—	1
九州	1	7	—	8	2	2	—	4	2	2	—	4
比例代表計	**11**	**60**	**1**	**72**	**9**	**27**	**3**	**39**	**9**	**11**	**3**	**23**
合計	**33**	**224**	**2**	**259**	**16**	**73**	**7**	**96**	**9**	**20**	**3**	**32**

当選人数に関する調

日本維新の会				日本共産党				国民民主党			
新	前	元	計	新	前	元	計	新	前	元	計
—	—	—	—	—	—	—	—	—	—	—	—
—	—	—	—	—	—	—	—	—	—	—	—
—	—	—	—	—	—	—	—	—	—	—	—
—	—	—	—	—	—	—	—	—	—	—	—
—	—	—	—	—	—	—	—	—	—	—	—
—	—	—	—	—	—	—	—	—	—	—	—
—	—	—	—	—	—	—	—	—	—	—	—
—	—	—	—	—	—	—	—	—	1	—	1
—	—	—	—	—	—	—	—	—	—	—	—
—	—	—	—	—	—	—	—	—	—	—	—
—	—	—	—	—	—	—	—	—	—	—	—
—	—	—	—	—	—	—	—	—	—	—	—
—	—	—	—	—	—	—	—	—	—	—	—
—	—	—	—	—	—	—	—	—	—	—	—
—	—	—	—	—	—	—	—	—	—	—	—
—	—	—	—	—	—	—	—	—	—	—	—
—	—	—	—	—	—	—	—	—	—	—	—
—	—	—	—	—	—	—	—	—	—	—	—
—	—	—	—	—	—	—	—	—	—	—	—
—	—	—	—	—	—	—	—	—	—	—	—
—	—	—	—	—	—	—	—	—	—	—	—
—	—	—	—	—	—	—	—	—	—	—	—
—	—	—	—	—	—	—	—	—	1	—	1
—	—	—	—	—	—	—	—	—	—	—	—
—	—	—	—	—	—	—	—	—	—	—	—
—	—	—	—	—	—	—	—	—	1	—	1
7	7	1	15	—	—	—	—	—	—	—	—
—	—	1	1	—	—	—	—	—	—	—	—
—	—	—	—	—	—	—	—	—	—	—	—
—	—	—	—	—	—	—	—	—	1	—	1
—	—	—	—	—	—	—	—	—	—	—	—
—	—	—	—	—	—	—	—	—	—	—	—
—	—	—	—	—	—	—	—	—	—	—	—
—	—	—	—	—	—	—	—	—	—	—	—
—	—	—	—	—	—	—	—	—	—	—	—
—	—	—	—	—	—	—	—	—	—	—	—
—	—	—	—	—	—	—	—	—	1	—	1
—	—	—	—	—	—	—	—	—	—	—	—
—	—	—	—	—	—	—	—	—	—	—	—
—	—	—	—	—	—	—	—	—	—	—	—
—	—	—	—	—	—	—	—	—	—	—	—
—	—	—	—	—	—	—	—	—	1	—	1
—	—	—	—	—	—	—	—	—	—	—	—
—	—	—	—	—	—	—	—	—	—	—	—
—	—	—	—	—	—	—	—	—	—	—	—
—	—	—	—	—	—	—	—	—	—	—	—
—	—	—	—	—	1	—	1	—	—	—	—
7	7	2	16	—	1	—	1	—	6	—	6
—	—	—	—	—	—	—	—	—	—	—	—
1	—	—	1	—	1	—	1	—	—	—	—
2	—	—	2	—	1	—	1	—	—	1	1
3	—	—	3	—	1	—	1	1	—	—	1
2	—	—	2	—	2	—	2	—	—	—	—
—	—	1	1	—	—	—	—	—	—	—	—
1	1	—	2	—	1	—	1	1	—	—	1
9	—	1	10	—	1	1	2	1	—	—	1
—	—	1	1	—	—	—	—	—	—	—	—
1	—	—	1	—	—	—	—	—	—	—	—
1	—	1	2	—	1	—	1	1	—	—	1
20	1	4	25	—	8	1	9	4	—	1	5
27	8	6	41	—	9	1	10	4	6	1	11

12 党派別新前元別

都道府県	NHKと裁判してる党 弁護士法７２条違反で				れいわ新選組				社会民主党			
	新	前	元	計	新	前	元	計	新	前	元	計
北海道	－	－	－	－	－	－	－	－	－	－	－	－
青森	－	－	－	－	－	－	－	－	－	－	－	－
岩手	－	－	－	－	－	－	－	－	－	－	－	－
宮城	－	－	－	－	－	－	－	－	－	－	－	－
秋田	－	－	－	－	－	－	－	－	－	－	－	－
山形	－	－	－	－	－	－	－	－	－	－	－	－
福島	－	－	－	－	－	－	－	－	－	－	－	－
茨城	－	－	－	－	－	－	－	－	－	－	－	－
栃木	－	－	－	－	－	－	－	－	－	－	－	－
群馬	－	－	－	－	－	－	－	－	－	－	－	－
埼玉	－	－	－	－	－	－	－	－	－	－	－	－
千葉	－	－	－	－	－	－	－	－	－	－	－	－
東京	－	－	－	－	－	－	－	－	－	－	－	－
神奈川	－	－	－	－	－	－	－	－	－	－	－	－
新潟	－	－	－	－	－	－	－	－	－	－	－	－
富山	－	－	－	－	－	－	－	－	－	－	－	－
石川	－	－	－	－	－	－	－	－	－	－	－	－
福井	－	－	－	－	－	－	－	－	－	－	－	－
山梨	－	－	－	－	－	－	－	－	－	－	－	－
長野	－	－	－	－	－	－	－	－	－	－	－	－
岐阜	－	－	－	－	－	－	－	－	－	－	－	－
静岡	－	－	－	－	－	－	－	－	－	－	－	－
愛知	－	－	－	－	－	－	－	－	－	－	－	－
三重	－	－	－	－	－	－	－	－	－	－	－	－
滋賀	－	－	－	－	－	－	－	－	－	－	－	－
京都	－	－	－	－	－	－	－	－	－	－	－	－
大阪	－	－	－	－	－	－	－	－	－	－	－	－
兵庫	－	－	－	－	－	－	－	－	－	－	－	－
奈良	－	－	－	－	－	－	－	－	－	－	－	－
和歌山	－	－	－	－	－	－	－	－	－	－	－	－
鳥取	－	－	－	－	－	－	－	－	－	－	－	－
島根	－	－	－	－	－	－	－	－	－	－	－	－
岡山	－	－	－	－	－	－	－	－	－	－	－	－
広島	－	－	－	－	－	－	－	－	－	－	－	－
山口	－	－	－	－	－	－	－	－	－	－	－	－
徳島	－	－	－	－	－	－	－	－	－	－	－	－
香川	－	－	－	－	－	－	－	－	－	－	－	－
愛媛	－	－	－	－	－	－	－	－	－	－	－	－
高知	－	－	－	－	－	－	－	－	－	－	－	－
福岡	－	－	－	－	－	－	－	－	－	－	－	－
佐賀	－	－	－	－	－	－	－	－	－	－	－	－
長崎	－	－	－	－	－	－	－	－	－	－	－	－
熊本	－	－	－	－	－	－	－	－	－	－	－	－
大分	－	－	－	－	－	－	－	－	－	－	－	－
宮崎	－	－	－	－	－	－	－	－	－	－	－	－
鹿児島	－	－	－	－	－	－	－	－	－	－	－	－
沖縄	－	－	－	－	－	－	－	－	1	－	－	1
小選挙区計	－	－	－	－	－	－	－	－	1	－	－	1
北海道	－	－	－	－	－	－	－	－	－	－	－	－
東北	－	－	－	－	－	－	－	－	－	－	－	－
北関東	－	－	－	－	－	－	－	－	－	－	－	－
南関東	－	－	－	－	1	－	－	1	－	－	－	－
東京都	－	－	－	－	1	－	－	1	－	－	－	－
北陸信越	－	－	－	－	－	－	－	－	－	－	－	－
東海	－	－	－	－	－	－	－	－	－	－	－	－
近畿	－	－	－	－	1	－	－	1	－	－	－	－
中国	－	－	－	－	－	－	－	－	－	－	－	－
四国	－	－	－	－	－	－	－	－	－	－	－	－
九州	－	－	－	－	－	－	－	－	－	－	－	－
比例代表計	－	－	－	－	3	－	－	3	－	－	－	－
合計	－	－	－	－	3	－	－	3	1	－	－	1

当選人数に関する調（続）

支持政党なし				日本第一党				新党やまと			
新	前	元	計	新	前	元	計	新	前	元	計
–	–	–	–	–	–	–	–	–	–	–	–
–	–	–	–	–	–	–	–	–	–	–	–
–	–	–	–	–	–	–	–	–	–	–	–

12 党派別新前元別

都道府県	政権交代によるコロナ対策強化新党				諸派				無所属			
	新	前	元	計	新	前	元	計	新	前	元	計
北海道	－	－	－	－	－	－	－	－	－	－	－	－
青森	－	－	－	－	－	－	－	－	－	－	－	－
岩手	－	－	－	－	－	－	－	－	－	－	－	－
宮城	－	－	－	－	－	－	－	－	－	－	－	－
秋田	－	－	－	－	－	－	－	－	－	－	－	－
山形	－	－	－	－	－	－	－	－	－	－	－	－
福島	－	－	－	－	－	－	－	－	－	－	－	－
茨城	－	－	－	－	－	－	－	－	－	－	1	1
栃木	－	－	－	－	－	－	－	－	－	－	－	－
群馬	－	－	－	－	－	－	－	－	－	－	－	－
埼玉	－	－	－	－	－	－	－	－	－	－	－	－
千葉	－	－	－	－	－	－	－	－	－	－	－	－
東京	－	－	－	－	－	－	－	－	－	1	－	1
神奈川	－	－	－	－	－	－	－	－	－	－	－	－
新潟	－	－	－	－	－	－	－	－	1	－	－	1
富山	－	－	－	－	－	－	－	－	－	－	－	－
石川	－	－	－	－	－	－	－	－	－	－	－	－
福井	－	－	－	－	－	－	－	－	－	－	－	－
山梨	－	－	－	－	－	－	－	－	－	－	－	－
長野	－	－	－	－	－	－	－	－	－	－	－	－
岐阜	－	－	－	－	－	－	－	－	－	－	－	－
静岡	－	－	－	－	－	－	－	－	－	1	－	1
愛知	－	－	－	－	－	－	－	－	－	－	－	－
三重	－	－	－	－	－	－	－	－	－	－	－	－
滋賀	－	－	－	－	－	－	－	－	－	－	－	－
京都	－	－	－	－	－	－	－	－	－	－	1	1
大阪	－	－	－	－	－	－	－	－	－	－	－	－
兵庫	－	－	－	－	－	－	－	－	－	－	－	－
奈良	－	－	－	－	－	－	－	－	－	1	－	1
和歌山	－	－	－	－	－	－	－	－	－	－	－	－
鳥取	－	－	－	－	－	－	－	－	－	－	－	－
島根	－	－	－	－	－	－	－	－	－	－	－	－
岡山	－	－	－	－	－	－	－	－	1	－	－	1
広島	－	－	－	－	－	－	－	－	－	－	－	－
山口	－	－	－	－	－	－	－	－	－	－	－	－
徳島	－	－	－	－	－	－	－	－	－	－	1	1
香川	－	－	－	－	－	－	－	－	－	－	－	－
愛媛	－	－	－	－	－	－	－	－	－	－	－	－
高知	－	－	－	－	－	－	－	－	－	－	－	－
福岡	－	－	－	－	－	－	－	－	－	－	1	1
佐賀	－	－	－	－	－	－	－	－	－	－	－	－
長崎	－	－	－	－	－	－	－	－	－	－	－	－
熊本	－	－	－	－	－	－	－	－	1	－	－	1
大分	－	－	－	－	－	－	－	－	－	1	－	1
宮崎	－	－	－	－	－	－	－	－	－	－	－	－
鹿児島	－	－	－	－	－	－	－	－	1	－	－	1
沖縄	－	－	－	－	－	－	－	－	－	－	－	－
小選挙区計	**－**	**－**	**－**	**－**	**－**	**－**	**－**	**－**	**4**	**4**	**4**	**12**
北海道	－	－	－	－	－	－	－	－	－	－	－	－
東北	－	－	－	－	－	－	－	－	－	－	－	－
北関東	－	－	－	－	－	－	－	－	－	－	－	－
南関東	－	－	－	－	－	－	－	－	－	－	－	－
東京都	－	－	－	－	－	－	－	－	－	－	－	－
北陸信越	－	－	－	－	－	－	－	－	－	－	－	－
東海	－	－	－	－	－	－	－	－	－	－	－	－
近畿	－	－	－	－	－	－	－	－	－	－	－	－
中国	－	－	－	－	－	－	－	－	－	－	－	－
四国	－	－	－	－	－	－	－	－	－	－	－	－
九州	－	－	－	－	－	－	－	－	－	－	－	－
比例代表計	**－**	**－**	**－**	**－**	**－**	**－**	**－**	**－**	**－**	**－**	**－**	**－**
合計	**－**	**－**	**－**	**－**	**－**	**－**	**－**	**－**	**4**	**4**	**4**	**12**

当 選 人 数 に 関 す る 調 （続）

合計			
新	前	元	計
1	10	1	12
1	2	－	3
－	3	－	3
－	5	1	6
－	3	－	3
－	3	－	3
－	5	－	5
－	6	1	7
－	5	－	5
－	5	－	5
2	13	－	15
2	11	－	13
3	22	－	25
3	15	－	18
2	4	－	6
1	2	－	3
1	2	－	3
－	2	－	2
－	2	－	2
1	4	－	5
－	5	－	5
－	7	1	8
－	15	－	15
2	2	－	4
－	4	－	4
1	4	1	6
7	11	1	19
－	10	2	12
－	3	－	3
－	3	－	3
－	2	－	2
1	1	－	2
1	4	－	5
－	7	－	7
1	3	－	4
－	1	1	2
－	3	－	3
3	1	－	4
1	1	－	2
1	9	1	11
－	2	－	2
1	3	－	4
1	3	－	4
－	3	－	3
1	2	－	3
1	2	1	4
2	2	－	4
41	**237**	**11**	**289**
2	5	1	8
3	10	－	13
5	11	3	19
5	16	1	22
5	12	－	17
4	6	1	11
6	13	2	21
13	13	2	28
4	5	2	11
2	4	－	6
7	12	1	20
56	**107**	**13**	**176**
97	**344**	**24**	**465**

13 党派別男女別当選

都道府県	自由民主党			立憲民主党			公明党			日本維新の会		
	男	女	計	男	女	計	男	女	計	男	女	計
北海道	6	－	6	4	1	5	1	－	1	－	－	－
青森	3	－	3	－	－	－	－	－	－	－	－	－
岩手	2	－	2	1	－	1	－	－	－	－	－	－
宮城	4	－	4	1	1	2	－	－	－	－	－	－
秋田	2	－	2	1	－	1	－	－	－	－	－	－
山形	2	1	3	－	－	－	－	－	－	－	－	－
福島	2	－	2	2	1	3	－	－	－	－	－	－
茨城	3	2	5	－	－	－	－	－	－	－	－	－
栃木	4	－	4	1	－	1	－	－	－	－	－	－
群馬	4	1	5	－	－	－	－	－	－	－	－	－
埼玉	11	1	12	3	－	3	－	－	－	－	－	－
千葉	9	－	9	4	－	4	－	－	－	－	－	－
東京	13	2	15	7	1	8	1	－	1	－	－	－
神奈川	10	1	11	5	2	7	－	－	－	－	－	－
新潟	2	－	2	1	2	3	－	－	－	－	－	－
富山	3	－	3	－	－	－	－	－	－	－	－	－
石川	3	－	3	－	－	－	－	－	－	－	－	－
福井	1	1	2	－	－	－	－	－	－	－	－	－
山梨	1	1	2	－	－	－	－	－	－	－	－	－
長野	4	－	4	1	－	1	－	－	－	－	－	－
岐阜	4	1	5	－	－	－	－	－	－	－	－	－
静岡	4	1	5	2	－	2	－	－	－	－	－	－
愛知	11	－	11	3	－	3	－	－	－	－	－	－
三重	3	－	3	1	－	1	－	－	－	－	－	－
滋賀	4	－	4	－	－	－	－	－	－	－	－	－
京都	2	－	2	2	－	2	－	－	－	－	－	－
大阪	－	－	－	－	－	－	4	－	4	15	－	15
兵庫	8	－	8	1	－	1	2	－	2	1	－	1
奈良	－	1	1	1	－	1	－	－	－	－	－	－
和歌山	2	－	2	－	－	－	－	－	－	－	－	－
鳥取	2	－	2	－	－	－	－	－	－	－	－	－
島根	2	－	2	－	－	－	－	－	－	－	－	－
岡山	4	－	4	－	－	－	－	－	－	－	－	－
広島	5	－	5	1	－	1	1	－	1	－	－	－
山口	4	－	4	－	－	－	－	－	－	－	－	－
徳島	1	－	1	－	－	－	－	－	－	－	－	－
香川	1	－	1	1	－	1	－	－	－	－	－	－
愛媛	4	－	4	－	－	－	－	－	－	－	－	－
高知	2	－	2	－	－	－	－	－	－	－	－	－
福岡	8	－	8	1	1	2	－	－	－	－	－	－
佐賀	－	－	－	2	－	2	－	－	－	－	－	－
長崎	3	－	3	－	－	－	－	－	－	－	－	－
熊本	3	－	3	－	－	－	－	－	－	－	－	－
大分	2	－	2	－	－	－	－	－	－	－	－	－
宮崎	2	－	2	1	－	1	－	－	－	－	－	－
鹿児島	2	－	2	1	－	1	－	－	－	－	－	－
沖縄	1	1	2	－	－	－	－	－	－	－	－	－
小選挙区計	173	14	187	48	9	57	9	－	9	16	－	16
北海道	2	2	4	2	1	3	1	－	1	－	－	－
東北	6	－	6	3	1	4	1	－	1	1	－	1
北関東	6	1	7	4	1	5	3	－	3	2	－	2
南関東	9	－	9	5	－	5	1	1	2	3	－	3
東京都	6	－	6	3	1	4	2	－	2	2	－	2
北陸信越	6	－	6	3	－	3	1	－	1	1	－	1
東海	9	－	9	5	－	5	3	－	3	1	1	2
近畿	8	－	8	3	－	3	1	2	3	8	2	10
中国	3	3	6	2	－	2	2	－	2	1	－	1
四国	3	－	3	1	－	1	1	－	1	－	1	1
九州	8	－	8	4	－	4	3	1	4	2	－	2
比例代表計	66	6	72	35	4	39	19	4	23	21	4	25
合計	239	20	259	83	13	96	28	4	32	37	4	41

人 数 に 関 す る 調

日本共産党			国民民主党			NHKと裁判してる党弁護士法７２条違反で			れいわ新選組		
男	女	計	男	女	計	男	女	計	男	女	計
—	—	—	—	—	—	—	—	—	—	—	—
—	—	—	—	—	—	—	—	—	—	—	—
—	—	—	—	—	—	—	—	—	—	—	—
—	—	—	—	—	—	—	—	—	—	—	—
—	—	—	—	—	—	—	—	—	—	—	—
—	—	—	—	—	—	—	—	—	—	—	—
—	—	—	—	—	—	—	—	—	—	—	—
—	—	—	1	—	1	—	—	—	—	—	—
—	—	—	—	—	—	—	—	—	—	—	—
—	—	—	—	—	—	—	—	—	—	—	—
—	—	—	—	—	—	—	—	—	—	—	—
—	—	—	—	—	—	—	—	—	—	—	—
—	—	—	—	—	—	—	—	—	—	—	—
—	—	—	—	—	—	—	—	—	—	—	—
—	—	—	—	—	—	—	—	—	—	—	—
—	—	—	—	—	—	—	—	—	—	—	—
—	—	—	—	—	—	—	—	—	—	—	—
—	—	—	—	—	—	—	—	—	—	—	—
—	—	—	—	—	—	—	—	—	—	—	—
—	—	—	—	—	—	—	—	—	—	—	—
—	—	—	—	—	—	—	—	—	—	—	—
—	—	—	—	—	—	—	—	—	—	—	—
—	—	—	—	—	—	—	—	—	—	—	—
—	—	—	—	—	—	—	—	—	—	—	—
—	—	—	1	—	1	—	—	—	—	—	—
—	—	—	—	—	—	—	—	—	—	—	—
—	—	—	—	—	—	—	—	—	—	—	—
—	—	—	—	—	—	—	—	—	—	—	—
—	—	—	—	—	—	—	—	—	—	—	—
—	—	—	1	—	1	—	—	—	—	—	—
—	—	—	—	—	—	—	—	—	—	—	—
—	—	—	—	—	—	—	—	—	—	—	—
—	—	—	—	—	—	—	—	—	—	—	—
—	—	—	1	—	1	—	—	—	—	—	—
—	—	—	—	—	—	—	—	—	—	—	—
—	—	—	—	—	—	—	—	—	—	—	—
—	—	—	—	—	—	—	—	—	—	—	—
—	—	—	—	—	—	—	—	—	—	—	—
—	—	—	—	—	—	—	—	—	—	—	—
—	—	—	1	—	1	—	—	—	—	—	—
—	—	—	—	—	—	—	—	—	—	—	—
—	—	—	—	—	—	—	—	—	—	—	—
—	—	—	—	—	—	—	—	—	—	—	—
—	—	—	—	—	—	—	—	—	—	—	—
—	—	—	—	—	—	—	—	—	—	—	—
—	—	—	—	1	1	—	—	—	—	—	—
—	—	—	—	—	—	—	—	—	—	—	—
—	—	—	—	—	—	—	—	—	—	—	—
—	—	—	—	—	—	—	—	—	—	—	—
—	—	—	—	—	—	—	—	—	—	—	—
—	—	—	—	—	—	—	—	—	—	—	—
1	—	1	—	—	—	—	—	—	—	—	—
1	—	1	5	1	6	—	—	—	—	—	—
—	—	—	—	—	—	—	—	—	—	—	—
—	1	1	—	—	—	—	—	—	—	—	—
1	—	1	1	—	1	—	—	—	—	—	—
1	—	1	1	—	1	—	—	—	1	—	1
2	—	2	—	—	—	—	—	—	1	—	1
—	—	—	—	—	—	—	—	—	—	—	—
—	1	1	1	—	1	—	—	—	—	—	—
2	—	2	1	—	1	—	—	—	—	1	1
—	—	—	—	—	—	—	—	—	—	—	—
—	—	—	—	—	—	—	—	—	—	—	—
1	—	1	1	—	1	—	—	—	—	—	—
7	2	9	5	—	5	—	—	—	2	1	3
8	2	10	10	1	11	—	—	—	2	1	3

13 党派別男女別当選

都道府県	社会民主党			支持政党なし			日本第一党			新党やまと		
	男	女	計	男	女	計	男	女	計	男	女	計
北海道	−	−	−	−	−	−	−	−	−	−	−	−
青森	−	−	−	−	−	−	−	−	−	−	−	−
岩手	−	−	−	−	−	−	−	−	−	−	−	−
宮城	−	−	−	−	−	−	−	−	−	−	−	−
秋田	−	−	−	−	−	−	−	−	−	−	−	−
山形	−	−	−	−	−	−	−	−	−	−	−	−
福島	−	−	−	−	−	−	−	−	−	−	−	−
茨城	−	−	−	−	−	−	−	−	−	−	−	−
栃木	−	−	−	−	−	−	−	−	−	−	−	−
群馬	−	−	−	−	−	−	−	−	−	−	−	−
埼玉	−	−	−	−	−	−	−	−	−	−	−	−
千葉	−	−	−	−	−	−	−	−	−	−	−	−
東京	−	−	−	−	−	−	−	−	−	−	−	−
神奈川	−	−	−	−	−	−	−	−	−	−	−	−
新潟	−	−	−	−	−	−	−	−	−	−	−	−
富山	−	−	−	−	−	−	−	−	−	−	−	−
石川	−	−	−	−	−	−	−	−	−	−	−	−
福井	−	−	−	−	−	−	−	−	−	−	−	−
山梨	−	−	−	−	−	−	−	−	−	−	−	−
長野	−	−	−	−	−	−	−	−	−	−	−	−
岐阜	−	−	−	−	−	−	−	−	−	−	−	−
静岡	−	−	−	−	−	−	−	−	−	−	−	−
愛知	−	−	−	−	−	−	−	−	−	−	−	−
三重	−	−	−	−	−	−	−	−	−	−	−	−
滋賀	−	−	−	−	−	−	−	−	−	−	−	−
京都	−	−	−	−	−	−	−	−	−	−	−	−
大阪	−	−	−	−	−	−	−	−	−	−	−	−
兵庫	−	−	−	−	−	−	−	−	−	−	−	−
奈良	−	−	−	−	−	−	−	−	−	−	−	−
和歌山	−	−	−	−	−	−	−	−	−	−	−	−
鳥取	−	−	−	−	−	−	−	−	−	−	−	−
島根	−	−	−	−	−	−	−	−	−	−	−	−
岡山	−	−	−	−	−	−	−	−	−	−	−	−
広島	−	−	−	−	−	−	−	−	−	−	−	−
山口	−	−	−	−	−	−	−	−	−	−	−	−
徳島	−	−	−	−	−	−	−	−	−	−	−	−
香川	−	−	−	−	−	−	−	−	−	−	−	−
愛媛	−	−	−	−	−	−	−	−	−	−	−	−
高知	−	−	−	−	−	−	−	−	−	−	−	−
福岡	−	−	−	−	−	−	−	−	−	−	−	−
佐賀	−	−	−	−	−	−	−	−	−	−	−	−
長崎	−	−	−	−	−	−	−	−	−	−	−	−
熊本	−	−	−	−	−	−	−	−	−	−	−	−
大分	−	−	−	−	−	−	−	−	−	−	−	−
宮崎	−	−	−	−	−	−	−	−	−	−	−	−
鹿児島	−	−	−	−	−	−	−	−	−	−	−	−
沖縄	1	−	1	−	−	−	−	−	−	−	−	−
小選挙区計	**1**	**−**	**1**	**−**	**−**	**−**	**−**	**−**	**−**	**−**	**−**	**−**
北海道	−	−	−	−	−	−	−	−	−	−	−	−
東北	−	−	−	−	−	−	−	−	−	−	−	−
北関東	−	−	−	−	−	−	−	−	−	−	−	−
南関東	−	−	−	−	−	−	−	−	−	−	−	−
東京都	−	−	−	−	−	−	−	−	−	−	−	−
北陸信越	−	−	−	−	−	−	−	−	−	−	−	−
東海	−	−	−	−	−	−	−	−	−	−	−	−
近畿	−	−	−	−	−	−	−	−	−	−	−	−
中国	−	−	−	−	−	−	−	−	−	−	−	−
四国	−	−	−	−	−	−	−	−	−	−	−	−
九州	−	−	−	−	−	−	−	−	−	−	−	−
比例代表計	**−**	**−**	**−**	**−**	**−**	**−**	**−**	**−**	**−**	**−**	**−**	**−**
合計	**1**	**−**	**1**	**−**	**−**	**−**	**−**	**−**	**−**	**−**	**−**	**−**

人数に関する調（続）

政権交代によるコロナ対策強化新党			諸派			無所属			合計		
男	女	計	男	女	計	男	女	計	男	女	計
—	—	—	—	—	—	—	—	—	11	1	12
—	—	—	—	—	—	—	—	—	3	—	3
—	—	—	—	—	—	—	—	—	3	—	3
—	—	—	—	—	—	—	—	—	5	1	6
—	—	—	—	—	—	—	—	—	3	—	3
—	—	—	—	—	—	—	—	—	2	1	3
—	—	—	—	—	—	—	—	—	4	1	5
—	—	—	—	—	—	1	—	1	5	2	7
—	—	—	—	—	—	—	—	—	5	—	5
—	—	—	—	—	—	—	—	—	4	1	5
—	—	—	—	—	—	—	—	—	14	1	15
—	—	—	—	—	—	—	—	—	13	—	13
—	—	—	—	—	—	1	—	1	22	3	25
—	—	—	—	—	—	—	—	—	15	3	18
—	—	—	—	—	—	1	—	1	4	2	6
—	—	—	—	—	—	—	—	—	3	—	3
—	—	—	—	—	—	—	—	—	3	—	3
—	—	—	—	—	—	—	—	—	1	1	2
—	—	—	—	—	—	—	—	—	1	1	2
—	—	—	—	—	—	—	—	—	5	—	5
—	—	—	—	—	—	—	—	—	4	1	5
—	—	—	—	—	—	1	—	1	7	1	8
—	—	—	—	—	—	—	—	—	15	—	15
—	—	—	—	—	—	—	—	—	4	—	4
—	—	—	—	—	—	—	—	—	4	—	4
—	—	—	—	—	—	1	—	1	6	—	6
—	—	—	—	—	—	—	—	—	19	—	19
—	—	—	—	—	—	—	—	—	12	—	12
—	—	—	—	—	—	1	—	1	2	1	3
—	—	—	—	—	—	—	—	—	3	—	3
—	—	—	—	—	—	—	—	—	2	—	2
—	—	—	—	—	—	—	—	—	2	—	2
—	—	—	—	—	—	1	—	1	5	—	5
—	—	—	—	—	—	—	—	—	7	—	7
—	—	—	—	—	—	—	—	—	4	—	4
—	—	—	—	—	—	1	—	1	2	—	2
—	—	—	—	—	—	—	—	—	3	—	3
—	—	—	—	—	—	—	—	—	4	—	4
—	—	—	—	—	—	—	—	—	2	—	2
—	—	—	—	—	—	1	—	1	10	1	11
—	—	—	—	—	—	—	—	—	2	—	2
—	—	—	—	—	—	—	—	—	3	1	4
—	—	—	—	—	—	1	—	1	4	—	4
—	—	—	—	—	—	1	—	1	3	—	3
—	—	—	—	—	—	—	—	—	3	—	3
—	—	—	—	—	—	1	—	1	4	—	4
—	—	—	—	—	—	—	—	—	3	1	4
—	—	—	—	—	—	12	—	12	265	24	289
—	—	—	—	—	—	—	—	—	5	3	8
—	—	—	—	—	—	—	—	—	11	2	13
—	—	—	—	—	—	—	—	—	17	2	19
—	—	—	—	—	—	—	—	—	21	1	22
—	—	—	—	—	—	—	—	—	16	1	17
—	—	—	—	—	—	—	—	—	11	—	11
—	—	—	—	—	—	—	—	—	19	2	21
—	—	—	—	—	—	—	—	—	23	5	28
—	—	—	—	—	—	—	—	—	8	3	11
—	—	—	—	—	—	—	—	—	5	1	6
—	—	—	—	—	—	—	—	—	19	1	20
—	—	—	—	—	—	—	—	—	155	21	176
—	—	—	—	—	—	12	—	12	420	45	465

14 職業別当選人数に関する調

都道府県	教育家	宗教家	商業	鉱工業	農林業	水産業	弁護士（弁理士を含む）	会計士（税理士を含む）	医師（歯科医を含む）	薬剤師	著述業	出版業	記者	会社員（重役を含む）	政党役員	団体役員	その他の職業	無職	合計
北海道	—	—	—	—	—	—	—	—	—	—	—	—	1	11	—	—	—	—	12
青森	—	—	—	—	—	—	—	—	—	—	—	—	—	—	3	—	—	—	3
岩手	—	—	—	—	—	—	1	—	—	—	—	—	—	—	2	—	—	—	3
宮城	1	—	—	—	—	—	—	—	—	—	—	—	—	—	5	—	—	—	6
秋田	—	—	—	—	—	—	—	—	—	—	—	—	—	—	3	—	—	—	3
山形	—	—	—	—	—	—	—	—	—	—	—	—	—	—	2	1	—	—	3
福島	—	—	—	—	—	—	—	—	—	—	—	—	—	—	5	—	—	—	5
茨城	—	—	—	—	—	—	—	—	—	—	—	—	—	1	6	—	—	—	7
栃木	—	—	—	—	—	—	—	—	—	—	—	—	—	—	5	—	—	—	5
群馬	—	—	—	—	—	—	—	—	—	—	—	—	—	—	4	—	—	1	5
埼玉	—	—	—	—	—	—	1	—	1	—	—	—	—	1	10	1	1	—	15
千葉	—	—	—	—	—	—	—	—	1	—	—	—	—	—	9	1	1	1	13
東京	1	—	—	—	—	—	1	—	—	—	—	—	—	—	23	—	—	—	25
神奈川	—	—	—	—	—	—	—	—	1	—	—	—	—	—	5	—	12	—	18
新潟	—	—	—	—	—	—	—	—	1	—	—	—	—	—	5	—	—	—	6
富山	—	—	—	—	—	—	—	—	—	—	—	—	—	—	3	—	—	—	3
石川	—	—	—	—	—	—	—	—	—	—	—	—	—	1	2	—	—	—	3
福井	—	—	—	—	—	—	1	—	—	—	—	—	—	—	1	—	—	—	2
山梨	—	—	—	—	—	—	—	—	—	—	—	—	—	—	2	—	—	—	2
長野	—	—	—	—	—	—	—	—	—	—	—	—	—	—	5	—	—	—	5
岐阜	—	—	—	—	—	—	1	—	—	—	—	—	—	—	3	—	1	—	5
静岡	—	—	—	—	—	—	—	—	—	—	—	—	—	—	7	—	—	1	8
愛知	—	—	—	—	—	—	—	1	—	—	—	—	—	—	14	—	—	—	15
三重	—	—	—	—	—	—	—	—	—	—	—	—	—	—	2	—	—	2	4
滋賀	—	—	—	—	—	—	—	1	—	—	—	—	—	—	1	—	2	—	4
京都	1	—	—	—	—	—	1	—	—	—	—	—	—	—	4	—	—	—	6
大阪	—	—	—	—	—	—	2	1	1	—	—	—	—	4	4	4	2	1	19
兵庫	—	—	—	—	—	—	—	—	—	—	—	—	—	—	9	1	2	—	12
奈良	—	—	—	—	—	—	—	—	—	—	—	—	—	—	2	—	—	1	3
和歌山	—	—	—	—	—	—	—	—	—	—	—	—	—	—	3	—	—	—	3
鳥取	—	—	—	—	—	—	—	—	—	—	—	—	—	—	1	—	—	1	2
島根	—	—	—	—	—	—	—	—	—	—	—	—	—	—	2	—	—	—	2
岡山	—	—	—	—	—	—	1	—	—	—	—	—	—	1	3	—	—	—	5
広島	—	—	—	—	—	—	—	—	1	—	—	—	—	—	6	—	—	—	7
山口	—	—	—	—	—	—	—	—	—	—	—	—	—	1	3	—	—	—	4
徳島	—	—	—	—	—	—	—	—	1	—	—	—	—	—	1	—	—	—	2
香川	—	—	—	—	—	—	—	—	—	—	—	—	—	—	2	—	—	1	3
愛媛	—	—	—	—	—	—	1	—	—	—	—	—	—	—	—	—	3	—	4
高知	—	—	—	—	—	—	—	—	—	—	—	—	—	—	1	—	—	1	2
福岡	—	—	—	—	—	—	—	—	—	—	—	—	—	—	10	—	1	—	11
佐賀	—	—	—	—	—	—	—	—	—	—	—	—	—	—	2	—	—	—	2
長崎	—	—	—	—	—	—	—	—	—	—	—	—	—	—	3	1	—	—	4
熊本	—	—	—	—	—	—	—	—	—	—	—	—	—	—	2	—	1	1	4
大分	—	—	—	—	—	—	—	—	—	—	—	—	—	—	2	1	—	—	3
宮崎	—	—	—	—	—	—	—	—	—	—	—	—	—	—	3	—	—	—	3
鹿児島	—	—	—	—	—	—	—	—	—	—	—	—	—	—	3	—	—	1	4
沖縄	—	—	—	—	—	—	—	—	—	—	—	—	—	—	1	—	1	2	4
小選挙区計	3	—	—	—	—	—	10	3	7	—	—	—	1	20	194	10	27	14	289
北海道	—	—	—	—	—	—	—	—	—	—	—	—	—	—	7	1	—	—	8
東北	—	—	—	—	—	—	—	—	—	—	—	—	—	—	13	—	—	—	13
北関東	—	—	—	—	—	—	—	—	—	—	—	—	—	5	14	—	—	—	19
南関東	—	—	—	—	—	—	1	—	1	—	—	—	—	2	16	—	2	—	22
東京都	—	—	—	—	—	—	—	—	—	—	—	—	—	2	12	—	3	—	17
北陸信越	—	—	—	—	—	—	—	1	—	—	—	—	—	1	9	—	—	—	11
東海	—	—	—	—	—	—	—	—	1	—	—	—	—	1	17	1	1	—	21
近畿	—	—	—	—	—	—	2	—	—	—	—	—	—	5	16	1	3	1	28
中国	—	—	—	—	—	—	—	—	—	—	—	—	—	1	9	—	1	—	11
四国	—	—	—	—	—	—	—	—	—	—	—	—	—	—	5	—	1	—	6
九州	—	—	—	—	—	—	—	—	1	—	—	—	—	2	16	1	—	—	20
比例代表計	—	—	—	—	—	—	3	1	3	—	—	—	—	19	134	4	11	1	176
合計	3	—	—	—	—	—	13	4	10	—	—	—	1	39	328	14	38	15	465

15 年齢段階別当選人数に関する調

都道府県	25歳以上30歳未満	30歳以上35歳未満	35歳以上40歳未満	40歳以上45歳未満	45歳以上50歳未満	50歳以上55歳未満	55歳以上60歳未満	60歳以上65歳未満	65歳以上70歳未満	70歳以上	合計	最高年齢	最低年齢	平均年齢
北海道	－	－	1	1	1	3	－	5	－	1	12	72	37	55
青森	－	－	－	－	－	2	－	－	1	－	3	66	51	57
岩手	－	－	1	－	－	－	1	－	1	－	3	68	38	54
宮城	－	－	－	－	－	－	2	3	1	－	6	68	56	62
秋田	－	－	1	－	－	－	1	－	1	－	3	66	36	53
山形	－	－	1	1	－	－	－	－	－	1	3	71	39	51
福島	－	－	－	－	－	1	2	－	－	2	5	73	53	62
茨城	－	－	1	1	－	1	－	1	2	1	7	77	39	58
栃木	－	－	－	1	－	－	－	－	3	1	5	73	42	64
群馬	－	－	1	1	1	1	1	－	－	－	5	55	39	48
埼玉	－	－	1	1	3	1	3	3	3	－	15	69	38	56
千葉	－	－	－	－	3	－	3	3	1	3	13	74	46	61
東京	－	1	－	5	2	4	4	3	3	3	25	76	31	55
神奈川	－	－	－	3	2	4	4	1	1	3	18	73	40	56
新潟	－	－	－	1	1	3	1	－	－	－	6	57	44	52
富山	－	－	－	－	1	－	1	1	－	－	3	60	48	55
石川	－	－	－	－	1	2	－	－	－	－	3	52	47	50
福井	－	－	－	－	－	－	－	1	1	－	2	65	62	64
山梨	－	－	－	－	1	－	1	－	－	－	2	56	45	51
長野	－	－	－	1	－	－	1	1	2	－	5	65	43	59
岐阜	－	－	－	1	－	－	1	1	2	－	5	69	43	60
静岡	－	－	－	－	5	1	1	－	1	－	8	68	45	51
愛知	－	－	1	－	1	2	6	3	－	2	15	78	37	58
三重	－	－	1	－	1	－	1	－	1	－	4	68	39	53
滋賀	－	－	－	－	2	－	1	1	－	－	4	57	45	50
京都	－	－	－	－	3	1	2	－	－	－	6	59	47	53
大阪	－	－	－	4	6	2	3	2	2	－	19	68	40	51
兵庫	－	－	－	1	1	1	4	2	2	1	12	73	43	58
奈良	－	－	－	－	1	－	－	2	－	－	3	61	47	56
和歌山	－	－	－	－	－	－	－	－	2	1	3	82	65	72
鳥取	－	－	－	－	－	－	－	2	－	－	2	64	60	62
島根	－	－	－	1	－	－	－	－	－	1	2	77	41	59
岡山	－	－	－	1	1	－	1	－	2	－	5	67	41	56
広島	－	－	1	－	1	－	－	3	1	1	7	73	38	60
山口	－	－	－	－	－	1	－	2	1	－	4	67	50	60
徳島	－	－	－	－	－	－	1	－	－	1	2	71	55	63
香川	－	－	－	－	－	3	－	－	－	－	3	53	50	52
愛媛	－	－	－	－	1	1	1	－	1	－	4	69	45	56
高知	－	－	－	－	－	1	－	1	－	－	2	64	54	59
福岡	－	－	－	1	4	1	2	2	－	1	11	81	42	55
佐賀	－	－	－	－	－	－	1	1	－	－	2	62	56	59
長崎	－	－	－	1	－	－	1	－	－	2	4	80	41	63
熊本	－	－	－	1	－	1	－	1	－	1	4	70	43	57
大分	－	－	－	－	－	－	－	2	－	1	3	80	63	69
宮崎	－	－	－	1	－	－	1	1	－	－	3	61	44	54
鹿児島	－	－	－	1	－	－	－	2	－	1	4	76	41	61
沖縄	－	－	－	－	－	－	1	－	2	1	4	73	56	67
小選挙区計	**－**	**1**	**10**	**29**	**43**	**37**	**53**	**50**	**37**	**29**	**289**	**82**	**31**	**57**
北海道	－	－	2	－	2	1	－	3	－	－	8	63	35	51
東北	1	－	－	－	2	1	4	1	2	2	13	79	29	58
北関東	－	－	－	4	1	3	6	2	2	1	19	72	42	56
南関東	－	1	2	1	3	6	4	1	2	2	22	72	32	54
東京都	－	－	1	2	5	－	4	2	2	1	17	72	39	54
北陸信越	－	－	－	2	2	2	2	1	1	1	11	73	44	55
東海	－	－	2	2	4	4	3	3	1	2	21	71	39	54
近畿	－	－	3	2	6	5	7	2	1	2	28	77	36	53
中国	－	－	－	－	1	2	4	3	－	1	11	71	49	59
四国	－	－	－	－	1	2	1	1	1	－	6	69	46	57
九州	－	－	－	2	5	4	5	3	－	1	20	74	42	54
比例代表計	**1**	**1**	**10**	**15**	**32**	**30**	**40**	**22**	**12**	**13**	**176**	**79**	**29**	**55**
合計	**1**	**2**	**20**	**44**	**75**	**67**	**93**	**72**	**49**	**42**	**465**	**82**	**29**	**56**

16 党派別得票

(1) 小選挙区

都道府県	自由民主党	立憲民主党	公明党	日本維新の会	日本共産党	国民民主党	NHKと裁判してる党弁護士法72条違反で	れいわ新選組
北海道	1,163,581	1,151,536	96,843	109,068	43,811	—	9,776	—
青森	335,378	194,575	—	—	30,749	—	—	—
岩手	330,568	263,068	—	—	20,300	—	3,548	—
宮城	569,609	354,239	—	50,484	54,119	—	5,521	—
秋田	286,639	154,211	—	—	38,118	—	—	—
山形	345,238.000	73,872	—	—	12,100	77,742	—	—
福島	464,123	376,261	—	—	55,619	—	—	—
茨城	669,267	309,190	—	70,945	24,079	61,373	—	—
栃木	469,764	287,162	—	43,935	41,106	—	—	—
群馬	516,125	174,696	—	42,529	57,345	—	3,737	—
埼玉	1,629,499	1,020,540	—	160,906	175,991	120,416	7,534	—
千葉	1,366,616.611	1,018,965.387	—	152,137	99,583	24,307	4,749	30,432
東京	2,630,939.887	2,042,303.109	101,020	818,758	398,508	74,649	14,621	46,468
神奈川	2,037,297	1,533,286	—	264,500	147,626	30,013	8,565	—
新潟	553,223	404,282	—	18,333	33,399	37,157	—	—
富山	322,855	55,815	—	45,411	51,014	—	—	—
石川	306,045	125,238	—	45,663	35,979	—	—	—
福井	217,876	141,829	—	—	—	—	—	—
山梨	234,361	162,664	—	—	7,027	—	4,826	—
長野	502,096	412,940	—	43,026	51,922	—	3,722	—
岐阜	537,901	302,214	—	24,092	34,956	40,179	—	—
静岡	803,826	564,129	—	64,194	12,396	70,379	—	—
愛知	1,663,933	1,225,267	—	135,781	109,337	131,397	6,988	34,821
三重	442,889	359,671	—	—	7,882	—	7,329	—
滋賀	349,634	136,235	—	41,593	20,423	84,106	5,092	11,227
京都	422,675	237,478	—	154,782	147,439	72,516	—	7,263
大阪	1,005,824	542,764	377,456	1,584,057	297,870	—	9,288	41,129
兵庫	928,161	460,518	199,768	606,478	147,217	22,765	—	24,880
奈良	225,576	147,376	—	62,000	57,619	—	6,824	—
和歌山	243,807	35,654	—	19,735	20,692	103,676	2,700	—
鳥取	180,446	63,947	—	—	19,985	—	—	—
島根	200,965	118,863.067	—	—	14,361	—	—	—
岡山	417,963	266,696	—	—	23,817	—	—	—
広島	635,071	328,867	97,844	47,054	26,088	—	2,789	—
山口	406,227	79,757	—	—	32,936	—	—	19,096
徳島	154,277	43,473	—	20,065	8,851	—	—	—
香川	219,598	90,267	—	15,888	23,937	94,530	—	—
愛媛	349,772	148,691	—	—	22,913	42,520	—	—
高知	222,647	105,247.803	—	—	—	—	6,252.180	—
福岡	1,107,455	608,326	—	123,733	91,408	—	3,753	32,964
佐賀	190,543	199,060	—	—	—	—	—	—
長崎	277,515	179,171.084	—	—	10,754	101,877	—	—
熊本	472,192	156,808	—	—	11,521	—	12,909	—
大分	258,172	151,938	—	—	15,889	—	4,001	—
宮崎	265,650	60,719	—	22,350	20,342	57,210	6,347	—
鹿児島	397,961	193,285	—	—	21,084	—	6,618	—
沖縄	294,455	152,527	—	15,296	61,519	—	3,053	—
合計	27,626,235.498	17,215,621.450	872,931	4,802,793	2,639,631	1,246,812	150,542.180	248,280

数 に 関 す る 調

社会民主党	支持政党なし	日本第一党	新党やまと	政権交代による コロナ対策強化 新党	諸派	無所属	合計
—	—	—	—	—	—	8,520	2,583,135
—	—	—	—	—	—	—	560,702
—	—	—	—	—	—	—	617,484
—	—	—	—	—	—	19,064	1,053,036
—	—	—	—	—	—	—	478,968
—	—	—	—	—	—	66,320	575,272
—	—	—	—	—	—	—	896,003
—	—	—	—	—	—	108,320	1,243,174
—	—	—	—	—	—	—	841,967
—	—	—	—	—	—	49,288	843,720
—	—	—	—	—	—	125,967	3,240,853
—	—	—	—	—	10,272	40,101	2,747,162.998
16,590	—	9,449	15,091	—	4,552	193,529	6,366,477.996
46,312	—	—	—	—	—	163,449	4,231,048
—	—	—	—	—	—	117,580	1,163,974
—	—	—	—	—	—	—	475,095
—	—	—	—	—	—	12,220	525,145
—	—	—	—	—	—	—	359,705
—	—	—	—	—	—	—	408,878
—	—	—	—	—	—	—	1,013,706
—	—	—	—	—	3,698	—	943,040
—	—	—	—	—	5,350	127,580	1,647,854
—	—	—	—	—	—	33,990	3,341,514
—	—	—	—	—	—	—	817,771
—	—	—	—	—	—	—	648,310
—	—	—	—	—	—	118,076	1,160,229
42,165	—	—	—	—	—	64,359	3,964,912
—	—	—	—	—	—	17,096	2,406,883
—	—	—	—	—	—	147,222	646,617
—	—	—	—	—	19,034	5,745	451,043
—	—	—	—	—	—	—	264,378
—	—	—	—	—	—	4,318.908	338,507.975
—	—	—	—	—	—	74,777	783,253
15,904	—	—	—	—	1,630	32,129	1,187,376
—	—	—	—	—	—	15,836	553,852
—	—	—	—	—	—	101,282	327,948
—	—	—	—	—	—	—	444,220
—	—	—	—	—	—	50,583	614,479
—	—	—	—	—	—	4,036	338,183.983
30,648	—	—	—	—	—	141,039	2,139,326
—	—	—	—	—	—	—	389,603
—	—	—	—	—	2,750	47,101.906	619,168.990
37,832	—	—	—	—	—	110,310	801,572
—	—	—	—	—	—	103,333	533,333
—	—	—	—	—	—	43,555	476,173
49,077	—	—	—	—	—	92,614	760,639
74,665	—	—	—	—	—	29,827	631,342
313,193	—	9,449	15,091	—	47,286	2,269,167.814	57,457,032.942

(2) 比例代表

都道府県	自由民主党	立憲民主党	公明党	日本維新の会	日本共産党	国民民主党	ＮＨＫと裁判してる党弁護士法７２条違反で
北海道	863,300	682,912.582	294,371	215,344	207,189	73,621.234	42,916
青森	239,245	131,532.929	60,974	24,295	43,451	13,935.032	6,892
岩手	214,750	176,838.266	55,728	27,617	48,534	31,413.702	8,489
宮城	390,966	239,032.646	119,565	104,765	75,796	40,986.316	13,451
秋田	214,554	99,571.849	51,281	26,561	27,864	24,399.126	4,978
山形	235,074	117,758.060	69,887	28,637	33,690	39,047.906	7,329
福島	333,644	226,770.981	98,852	46,815	63,495	45,971.962	11,525
茨城	471,179	249,632.973	173,932	121,964	70,097	72,784.978	16,184
栃木	317,916	204,098.047	97,469	85,832	37,600	35,354.923	12,323
群馬	325,171	170,832.951	121,067	78,652	61,592	29,689.010	12,874
埼玉	1,057,799	766,584.658	431,462	331,083	274,826	160,227.262	46,321
千葉	980,402	609,764.924	343,148	309,177	192,933	147,432.013	37,712
東京	2,000,084	1,293,281.168	715,450	858,577	670,340	306,179.757	92,353
神奈川	1,450,631	941,783.675	460,450	530,707	315,577	218,791.265	68,423
新潟	505,330	278,147.682	99,934	74,378	70,684	45,964.276	13,547
富山	216,307	60,284.319	39,692	87,171	23,769	16,566.665	6,114
石川	231,169	96,196.863	45,583	75,608	23,356	18,491.119	7,143
福井	164,749	74,957.297	34,078	32,760	18,920	12,954.686	4,524
山梨	159,754	100,013.403	47,069	24,013	25,983	18,258.571	5,163
長野	350,825	263,489.938	103,248	91,559	88,822	39,622.986	12,201
岐阜	376,259	192,235.138	108,348	93,688	58,251	46,374.819	12,767
静岡	639,005	340,184.725	184,221	158,381	90,824	114,343.227	20,750
愛知	1,205,790	750,876.412	380,316	368,716	216,281	190,520.518	53,027
三重	294,787	202,650.983	112,091	73,845	43,250	31,494.987	11,694
滋賀	227,218	102,056.703	56,067	137,639	47,019	32,813.279	8,420
京都	338,013	158,980.314	113,605	266,728	152,865	59,593.651	14,163
大阪	823,963	363,555.686	539,724	1,715,862	306,725	89,173.242	44,851
兵庫	666,068	324,792.003	297,967	779,820	151,090	73,463.945	29,737
奈良	199,926	91,054.255	77,011	183,357	45,841	22,697.710	8,319
和歌山	152,511	50,226.798	71,309	96,813	32,616	25,738.174	6,049
鳥取	95,732	62,204.047	43,198	20,601	15,820	8,377.935	2,789
島根	143,209	74,178.797	42,761	24,894	19,384	11,710.183	3,883
岡山	295,498	154,386.005	124,344	76,193	49,420	36,888.959	10,658
広島	544,121	201,577.557	146,443	123,542	58,682	41,711.407	14,716
山口	274,163	80,977.950	79,474	41,072	29,811	15,210.029	4,712
徳島	115,016	50,130.958	46,420	54,800	22,104	12,517.019	4,751
香川	176,572	58,071.716	51,723	38,752	20,013	72,739.265	5,005
愛媛	248,667	112,546.687	86,089	60,253	31,689	26,877.292	7,473
高知	124,550	71,121.335	49,175	20,021	34,215	9,948.631	4,056
福岡	706,799	414,722.493	371,843	237,590	139,724	93,864.435	33,058
佐賀	158,771	99,058.394	49,119	23,596	14,659	13,236.586	5,201
長崎	228,030	121,086.597	96,643	44,033	29,740	53,700.380	7,129
熊本	323,194	151,508.845	135,533	56,937	34,073	30,751.106	14,051
大分	192,218	118,319.874	74,279	39,846	28,081	19,992.107	7,817
宮崎	183,582	81,256.996	76,674	42,888	24,895	24,824.979	8,258
鹿児島	310,855	155,735.061	107,198	58,188	34,335	23,588.894	11,460
沖縄	147,517	125,113.182	129,467	37,260	60,151	19,550.693	11,532
合計	19,914,883	11,492,094.722	7,114,282	8,050,830	4,166,076	2,593,396.241	796,788

数 に 関 す る 調 （続）

れいわ新選組	社会民主党	支持政党なし	日本第一党	新党やまと	政権交代によるコロナ対策強化新党	合計
102,086	41,248	46,142	—	—	—	2,569,129.816
18,066	14,873	—	—	—	—	553,263.961
22,975	18,554	—	—	—	—	604,898.968
36,756	23,927	—	—	—	—	1,045,244.962
12,760	11,043	—	—	—	—	473,011.975
19,096	12,826	—	—	—	—	563,344.966
33,612	20,219	—	—	—	—	880,904.943
46,166	15,661	—	—	—	—	1,237,600.951
29,994	13,355	—	—	—	—	833,941.970
30,901	16,506	—	—	—	—	847,284.961
132,531	52,441	—	—	—	—	3,253,274.920
104,798	39,189	—	—	—	—	2,764,555.937
360,387	92,995	—	33,661	16,970	6,620	6,446,897.925
181,280	79,372	—	—	—	—	4,247,014.940
34,976	26,962	—	—	—	—	1,149,922.958
13,509	10,238	—	—	—	—	473,650.984
16,453	10,207	—	—	—	—	524,206.982
12,348	3,960	—	—	—	—	359,250.983
16,597	5,886	—	—	—	—	402,736.974
33,995	19,818	—	—	—	—	1,003,580.924
35,379	11,132	—	—	—	—	934,433.957
58,690	20,522	—	—	—	—	1,626,920.952
147,121	43,006	—	—	—	—	3,355,653.930
32,018	9,560	—	—	—	—	811,390.970
27,013	9,568	—	—	—	—	647,813.982
42,599	13,006	—	—	—	—	1,159,552.965
114,198	38,596	—	—	—	—	4,036,647.928
79,532	28,456	—	—	—	—	2,430,925.948
17,614	7,500	—	—	—	—	653,319.965
11,527	3,854	—	—	—	—	450,643.972
9,071	4,256	—	—	—	—	262,048.982
9,677	7,015	—	—	—	—	336,711.980
23,544	10,669	—	—	—	—	781,600.964
32,955	22,705	—	—	—	—	1,186,452.964
19,199	7,993	—	—	—	—	552,611.979
12,096	3,765	—	—	—	—	321,599.977
11,208	8,995	—	—	—	—	443,078.981
19,734	12,418	—	—	—	—	605,746.979
9,903	5,071	—	—	—	—	328,060.966
92,833	53,427	—	—	—	—	2,143,860.928
12,187	8,106	—	—	—	—	383,933.980
18,420	15,197	—	—	—	—	613,978.977
27,359	19,517	—	—	—	—	792,923.951
18,714	28,037	—	—	—	—	527,303.981
13,297	16,568	—	—	—	—	472,243.975
24,062	26,703	—	—	—	—	752,124.955
36,412	53,666	—	—	—	—	620,668.875
2,215,648	1,018,588	46,142	33,661	16,970	6,620	57,465,978.963

17 小選挙区別党派別

都道府県 小選挙区別	自由民主党		立憲民主党		公明党		日本維新の会	
	得票数	得票率	得票数	得票率	得票数	得票率	得票数	得票率
北海道								
1	106,985.000	41.00	118,286.000	45.33	—	—	35,652.000	13.66
2	89,745.000	37.93	105,807.000	44.71	—	—	41,076.000	17.36
3	116,917.000	44.66	112,535.000	42.99	—	—	32,340.000	12.35
4	109,326.000	50.16	108,630.000	49.84	—	—	—	—
5	139,950.000	50.60	111,366.000	40.26	—	—	—	—
6	128,670.000	55.50	93,403.000	40.29	—	—	—	—
7	80,797.000	58.01	45,563.000	32.71	—	—	—	—
8	101,379.000	47.32	112,857.000	52.68	—	—	—	—
9	106,842.000	48.49	113,512.000	51.51	—	—	—	—
10	—	—	82,718.000	46.07	96,843.000	53.93	—	—
11	85,336.000	48.25	91,538.000	51.75	—	—	—	—
12	97,634.000	58.43	55,321.000	33.11	—	—	—	—
計	**1,163,581.000**	**45.05**	**1,151,536.000**	**44.58**	**96,843.000**	**3.75**	**109,068.000**	**4.22**
青森								
1	91,011.000	52.41	64,870.000	37.35	—	—	—	—
2	126,137.000	61.53	65,909.000	32.15	—	—	—	—
3	118,230.000	64.95	63,796.000	35.05	—	—	—	—
計	**335,378.000**	**59.81**	**194,575.000**	**34.70**	**—**	**—**	**—**	**—**
岩手								
1	62,666.000	36.87	87,017.000	51.19	—	—	—	—
2	149,168.000	67.99	66,689.000	30.40	—	—	—	—
3	118,734.000	52.05	109,362.000	47.95	—	—	—	—
計	**330,568.000**	53.53	**263,068.000**	42.60	**—**	**—**	**—**	**—**
宮城								
1	101,964.000	43.42	96,649.000	41.16	—	—	23,033.000	9.81
2	115,749.000	48.72	116,320.000	48.96	—	—	—	—
3	96,210.000	59.27	60,237.000	37.11	—	—	—	—
4	74,721.000	56.51	—	—	—	—	27,451.000	20.76
5	61,410.000	43.11	81,033.000	56.89	—	—	—	—
6	119,555.000	83.24	—	—	—	—	—	—
計	**569,609.000**	**54.09**	**354,239.000**	**33.64**	**—**	**—**	**50,484.000**	**4.79**
秋田								
1	77,960.000	51.86	72,366.000	48.14	—	—	—	—
2	73,945.000	47.46	81,845.000	52.54	—	—	—	—
3	134,734.000	77.95	—	—	—	—	—	—
計	**286,639.000**	**59.85**	**154,211.000**	**32.20**	**—**	**—**	**—**	**—**
山形								
1	110,688.000	59.97	73,872.000	40.03	—	—	—	—
2	125,992.000	61.84	—	—	—	—	—	—
3	108,558.000	58.06	—	—	—	—	—	—
計	**345,238.000**	**60.01**	**73,872.000**	**12.84**	**—**	**—**	**—**	**—**
福島								
1	118,074.000	48.85	123,620.000	51.15	—	—	—	—
2	102,638.000	54.55	85,501.000	45.45	—	—	—	—
3	76,302.000	45.76	90,457.000	54.24	—	—	—	—
4	73,784.000	49.04	76,683.000	50.96	—	—	—	—
5	93,325.000	62.66	—	—	—	—	—	—
計	**464,123.000**	**51.80**	**376,261.000**	**41.99**	**—**	**—**	**—**	**—**

得票数に関する調

日本共産党		国民民主党		NHKと裁判してる党弁護士法72条違反で		れいわ新選組	
得票数	得票率	得票数	得票率	得票数	得票率	得票数	得票率
—	—	—	—	—	—	—	—
—	—	—	—	—	—	—	—
—	—	—	—	—	—	—	—
—	—	—	—	—	—	—	—
16,758.000	6.06	—	—	—	—	—	—
—	—	—	—	9,776.000	4.22	—	—
12,913.000	9.27	—	—	—	—	—	—
—	—	—	—	—	—	—	—
—	—	—	—	—	—	—	—
—	—	—	—	—	—	—	—
—	—	—	—	—	—	—	—
14,140.000	8.46	—	—	—	—	—	—
43,811.000	**1.70**	**—**	**—**	**9,776.000**	**0.38**	**—**	**—**
17,783.000	10.24	—	—	—	—	—	—
12,966.000	6.32	—	—	—	—	—	—
—	—	—	—	—	—	—	—
30,749.000	**5.48**	**—**	**—**	**—**	**—**	**—**	**—**
20,300.000	11.94	—	—	—	—	—	—
—	—	—	—	3,548.000	1.62	—	—
—	—	—	—	—	—	—	—
20,300.000	**3.29**	**—**	**—**	**3,548.000**	**0.57**	**—**	**—**
—	—	—	—	—	—	—	—
—	—	—	—	5,521.000	2.32	—	—
—	—	—	—	—	—	—	—
30,047.000	22.73	—	—	—	—	—	—
—	—	—	—	—	—	—	—
24,072.000	16.76	—	—	—	—	—	—
54,119.000	**5.14**	**—**	**—**	**5,521.000**	**0.52**	**—**	**—**
—	—	—	—	—	—	—	—
—	—	—	—	—	—	—	—
38,118.000	22.05	—	—	—	—	—	—
38,118.000	**7.96**	**—**	**—**	**—**	**—**	**—**	**—**
—	—	—	—	—	—	—	—
—	—	77,742.000	38.16	—	—	—	—
12,100.000	6.47	—	—	—	—	—	—
12,100.000	**2.10**	**77,742.000**	**13.51**	**—**	**—**	**—**	**—**
—	—	—	—	—	—	—	—
—	—	—	—	—	—	—	—
—	—	—	—	—	—	—	—
—	—	—	—	—	—	—	—
55,619.000	37.34	—	—	—	—	—	—
55,619.000	**6.21**	**—**	**—**	**—**	**—**	**—**	**—**

17 小選挙区別党派別

都道府県 小選挙区別	社会民主党		支持政党なし		日本第一党		新党やまと	
	得票数	得票率	得票数	得票率	得票数	得票率	得票数	得票率
北海道								
1	−	−	−	−	−	−	−	−
2	−	−	−	−	−	−	−	−
3	−	−	−	−	−	−	−	−
4	−	−	−	−	−	−	−	−
5	−	−	−	−	−	−	−	−
6	−	−	−	−	−	−	−	−
7	−	−	−	−	−	−	−	−
8	−	−	−	−	−	−	−	−
9	−	−	−	−	−	−	−	−
10	−	−	−	−	−	−	−	−
11	−	−	−	−	−	−	−	−
12	−	−	−	−	−	−	−	−
計	**−**	**−**	**−**	**−**	**−**	**−**	**−**	**−**
青森								
1	−	−	−	−	−	−	−	−
2	−	−	−	−	−	−	−	−
3	−	−	−	−	−	−	−	−
計	**−**	**−**	**−**	**−**	**−**	**−**	**−**	**−**
岩手								
1	−	−	−	−	−	−	−	−
2	−	−	−	−	−	−	−	−
3	−	−	−	−	−	−	−	−
計	**−**	**−**	**−**	**−**	**−**	**−**	**−**	**−**
宮城								
1	−	−	−	−	−	−	−	−
2	−	−	−	−	−	−	−	−
3	−	−	−	−	−	−	−	−
4	−	−	−	−	−	−	−	−
5	−	−	−	−	−	−	−	−
6	−	−	−	−	−	−	−	−
計	**−**	**−**	**−**	**−**	**−**	**−**	**−**	**−**
秋田								
1	−	−	−	−	−	−	−	−
2	−	−	−	−	−	−	−	−
3	−	−	−	−	−	−	−	−
計	**−**	**−**	**−**	**−**	**−**	**−**	**−**	**−**
山形								
1	−	−	−	−	−	−	−	−
2	−	−	−	−	−	−	−	−
3	−	−	−	−	−	−	−	−
計	**−**	**−**	**−**	**−**	**−**	**−**	**−**	**−**
福島								
1	−	−	−	−	−	−	−	−
2	−	−	−	−	−	−	−	−
3	−	−	−	−	−	−	−	−
4	−	−	−	−	−	−	−	−
5	−	−	−	−	−	−	−	−
計	**−**	**−**	**−**	**−**	**−**	**−**	**−**	**−**

得票数に関する調（続）

政権交代によるコロナ対策強化新党		諸派		無所属		合計	
得票数	得票率	得票数	得票率	得票数	得票率	得票数	得票率
－	－	－	－	－	－	260,923.000	－
－	－	－	－	－	－	236,628.000	－
－	－	－	－	－	－	261,792.000	－
－	－	－	－	－	－	217,956.000	－
－	－	－	－	8,520.000	3.08	276,594.000	－
－	－	－	－	－	－	231,849.000	－
－	－	－	－	－	－	139,273.000	－
－	－	－	－	－	－	214,236.000	－
－	－	－	－	－	－	220,354.000	－
－	－	－	－	－	－	179,561.000	－
－	－	－	－	－	－	176,874.000	－
－	－	－	－	－	－	167,095.000	－
－	**－**	**－**	**－**	**8,520.000**	**0.33**	**2,583,135.000**	**－**
－	－	－	－	－	－	173,664.000	－
－	－	－	－	－	－	205,012.000	－
－	－	－	－	－	－	182,026.000	－
－	**－**	**－**	**－**	**－**	**－**	**560,702.000**	**－**
－	－	－	－	－	－	169,983.000	－
－	－	－	－	－	－	219,405.000	－
－	－	－	－	－	－	228,096.000	－
－	**－**	**－**	**－**	**－**	**－**	**617,484.000**	**－**
－	－	－	－	13,174.000	5.61	234,820.000	－
－	－	－	－	－	－	237,590.000	－
－	－	－	－	5,890.000	3.63	162,337.000	－
－	－	－	－	－	－	132,219.000	－
－	－	－	－	－	－	142,443.000	－
－	－	－	－	－	－	143,627.000	－
－	**－**	**－**	**－**	**19,064.000**	**1.81**	**1,053,036.000**	**－**
－	－	－	－	－	－	150,326.000	－
－	－	－	－	－	－	155,790.000	－
－	－	－	－	－	－	172,852.000	－
－	**－**	**－**	**－**	**－**	**－**	**478,968.000**	**－**
－	－	－	－	－	－	184,560.000	－
－	－	－	－	－	－	203,734.000	－
－	－	－	－	66,320.000	35.47	186,978.000	－
－	**－**	**－**	**－**	**66,320.000**	**11.53**	**575,272.000**	**－**
－	－	－	－	－	－	241,694.000	－
－	－	－	－	－	－	188,139.000	－
－	－	－	－	－	－	166,759.000	－
－	－	－	－	－	－	150,467.000	－
－	－	－	－	－	－	148,944.000	－
－	**－**	**－**	**－**	**－**	**－**	**896,003.000**	**－**

17 小選挙区別党派別

都道府県 小選挙区別	自由民主党		立憲民主党		公明党		日本維新の会	
	得票数	得票率	得票数	得票率	得票数	得票率	得票数	得票率
茨城								
1	96,791.000	47.95	—	—	—	—	—	—
2	110,831.000	64.46	61,103.000	35.54	—	—	—	—
3	109,448.000	53.59	63,674.000	31.18	—	—	31,100.000	15.23
4	98,254.000	70.47	—	—	—	—	25,162.000	18.05
5	53,878.000	42.57	—	—	—	—	—	—
6	125,703.000	52.54	113,570.000	47.46	—	—	—	—
7	74,362.000	46.51	70,843.000	44.31	—	—	14,683.000	9.18
計	**669,267.000**	**53.84**	**309,190.000**	**24.87**	**—**	**—**	**70,945.000**	**5.71**
栃木								
1	102,870.000	46.15	66,700.000	29.92	—	—	43,935.000	19.71
2	64,253.000	46.61	73,593.000	53.39	—	—	—	—
3	82,398.000	67.42	39,826.000	32.58	—	—	—	—
4	111,863.000	51.10	107,043.000	48.90	—	—	—	—
5	108,380.000	77.36	—	—	—	—	—	—
計	**469,764.000**	**55.79**	**287,162.000**	**34.11**	**—**	**—**	**43,935.000**	**5.22**
群馬								
1	110,244.000	56.32	—	—	—	—	42,529.000	21.72
2	88,799.000	54.03	50,325.000	30.62	—	—	—	—
3	86,021.000	54.63	67,689.000	42.99	—	—	—	—
4	105,359.000	65.02	56,682.000	34.98	—	—	—	—
5	125,702.000	76.59	—	—	—	—	—	—
計	**516,125.000**	**61.17**	**174,696.000**	**20.71**	**—**	**—**	**42,529.000**	**5.04**
埼玉								
1	120,856.000	47.58	96,690.000	38.07	—	—	23,670.000	9.32
2	121,543.000	52.78	—	—	—	—	57,327.000	24.89
3	125,500.000	53.63	100,963.000	43.15	—	—	—	—
4	107,135.000	52.26	—	—	—	—	—	—
5	107,532.000	48.62	113,615.000	51.38	—	—	—	—
6	105,433.000	43.98	134,281.000	56.02	—	—	—	—
7	98,958.000	44.21	93,419.000	41.73	—	—	31,475.000	14.06
8	104,650.000	51.61	—	—	—	—	—	—
9	117,002.000	53.37	80,756.000	36.84	—	—	—	—
10	96,153.000	51.59	90,214.000	48.41	—	—	—	—
11	111,810.000	61.94	49,094.000	27.20	—	—	—	—
12	98,493.000	48.97	102,627.000	51.03	—	—	—	—
13	101,149.000	49.41	86,923.000	42.46	—	—	—	—
14	111,262.000	51.56	—	—	—	—	—	—
15	102,023.000	45.87	71,958.000	32.35	—	—	48,434.000	21.78
計	**1,629,499.000**	**50.28**	**1,020,540.000**	**31.49**	**—**	**—**	**160,906.000**	**4.96**
千葉								
1	99,895.000	43.73	128,556.000	56.27	—	—	—	—
2	153,017.000	62.04	69,583.000	28.21	—	—	—	—
3	106,500.000	61.87	65,627.000	38.13	—	—	—	—
4	84,813.000	35.45	154,412.000	64.55	—	—	—	—
5	111,985.611	46.97	69,887.387	29.31	—	—	32,241.000	13.52
6	80,764.000	42.48	—	—	—	—	48,829.000	25.68
7	127,548.000	54.99	71,048.000	30.63	—	—	28,594.000	12.33
8	81,556.000	36.00	135,125.000	59.65	—	—	—	—
9	102,741.000	48.91	107,322.000	51.09	—	—	—	—
10	83,822.000	47.29	80,971.000	45.68	—	—	—	—

得票数に関する調（続）

日本共産党		国民民主党		NHKと裁判してる党弁護士法72条違反で		れいわ新選組	
得票数	得票率	得票数	得票率	得票数	得票率	得票数	得票率
—	—	—	—	—	—	—	—
—	—	—	—	—	—	—	—
—	—	—	—	—	—	—	—
16,018.000	11.49	—	—	—	—	—	—
8,061.000	6.37	61,373.000	48.49	—	—	—	—
—	—	—	—	—	—	—	—
—	—	—	—	—	—	—	—
24,079.000	**1.94**	**61,373.000**	**4.94**	**—**	**—**	**—**	**—**
9,393.000	4.21	—	—	—	—	—	—
—	—	—	—	—	—	—	—
—	—	—	—	—	—	—	—
—	—	—	—	—	—	—	—
31,713.000	22.64	—	—	—	—	—	—
41,106.000	**4.88**	**—**	**—**	**—**	**—**	**—**	**—**
18,917.000	9.66	—	—	—	—	—	—
—	—	—	—	—	—	—	—
—	—	—	—	3,737.000	2.37	—	—
—	—	—	—	—	—	—	—
38,428.000	23.41	—	—	—	—	—	—
57,345.000	**10.54**	**—**	**—**	**3,737.000**	**0.44**	**—**	**—**
—	—	—	—	—	—	—	—
51,420.000	22.33	—	—	—	—	—	—
—	—	—	—	7,534.000	3.22	—	—
34,897.000	17.02	47,863.000	23.35	—	—	—	—
—	—	—	—	—	—	—	—
—	—	—	—	—	—	—	—
—	—	—	—	—	—	—	—
—	—	—	—	—	—	—	—
21,464.000	9.79	—	—	—	—	—	—
—	—	—	—	—	—	—	—
19,619.000	10.87	—	—	—	—	—	—
—	—	—	—	—	—	—	—
16,622.000	8.12	—	—	—	—	—	—
31,969.000	14.82	72,553.000	33.62	—	—	—	—
—	—	—	—	—	—	—	—
175,991.000	**5.43**	**120,416.000**	**3.72**	**7,534.000**	**0.23**	**—**	**—**
—	—	—	—	—	—	—	—
24,052.000	9.75	—	—	—	—	—	—
—	—	—	—	—	—	—	—
—	—	—	—	—	—	—	—
—	—	24,307.000	10.19	—	—	—	—
32,444.000	17.07	—	—	—	—	—	—
—	—	—	—	4,749.000	2.05	—	—
—	—	—	—	—	—	—	—
—	—	—	—	—	—	—	—
—	—	—	—	—	—	—	—

17 小選挙区別党派別

都道府県 小選挙区別	社会民主党		支持政党なし		日本第一党		新党やまと	
	得票数	得票率	得票数	得票率	得票数	得票率	得票数	得票率
茨城								
1	−	−	−	−	−	−	−	−
2	−	−	−	−	−	−	−	−
3	−	−	−	−	−	−	−	−
4	−	−	−	−	−	−	−	−
5	−	−	−	−	−	−	−	−
6	−	−	−	−	−	−	−	−
7	−	−	−	−	−	−	−	−
計	**−**	**−**	**−**	**−**	**−**	**−**	**−**	**−**
栃木								
1	−	−	−	−	−	−	−	−
2	−	−	−	−	−	−	−	−
3	−	−	−	−	−	−	−	−
4	−	−	−	−	−	−	−	−
5	−	−	−	−	−	−	−	−
計	**−**	**−**	**−**	**−**	**−**	**−**	**−**	**−**
群馬								
1	−	−	−	−	−	−	−	−
2	−	−	−	−	−	−	−	−
3	−	−	−	−	−	−	−	−
4	−	−	−	−	−	−	−	−
5	−	−	−	−	−	−	−	−
計	**−**	**−**	**−**	**−**	**−**	**−**	**−**	**−**
埼玉								
1	−	−	−	−	−	−	−	−
2	−	−	−	−	−	−	−	−
3	−	−	−	−	−	−	−	−
4	−	−	−	−	−	−	−	−
5	−	−	−	−	−	−	−	−
6	−	−	−	−	−	−	−	−
7	−	−	−	−	−	−	−	−
8	−	−	−	−	−	−	−	−
9	−	−	−	−	−	−	−	−
10	−	−	−	−	−	−	−	−
11	−	−	−	−	−	−	−	−
12	−	−	−	−	−	−	−	−
13	−	−	−	−	−	−	−	−
14	−	−	−	−	−	−	−	−
15	−	−	−	−	−	−	−	−
計	**−**	**−**	**−**	**−**	**−**	**−**	**−**	**−**
千葉								
1	−	−	−	−	−	−	−	−
2	−	−	−	−	−	−	−	−
3	−	−	−	−	−	−	−	−
4	−	−	−	−	−	−	−	−
5	−	−	−	−	−	−	−	−
6	−	−	−	−	−	−	−	−
7	−	−	−	−	−	−	−	−
8	−	−	−	−	−	−	−	−
9	−	−	−	−	−	−	−	−
10	−	−	−	−	−	−	−	−

得票数に関する調（続）

政権交代によるコロナ対策強化新党		諸派		無所属		合計	
得票数	得票率	得票数	得票率	得票数	得票率	得票数	得票率
—	—	—	—	105,072.000	52.05	201,863.000	—
—	—	—	—	—	—	171,934.000	—
—	—	—	—	—	—	204,222.000	—
—	—	—	—	—	—	139,434.000	—
—	—	—	—	3,248.000	2.57	126,560.000	—
—	—	—	—	—	—	239,273.000	—
—	—	—	—	—	—	159,888.000	—
—	**—**	**—**	**—**	**108,320.000**	**8.71**	**1,243,174.000**	**—**
—	—	—	—	—	—	222,898.000	—
—	—	—	—	—	—	137,846.000	—
—	—	—	—	—	—	122,224.000	—
—	—	—	—	—	—	218,906.000	—
—	—	—	—	—	—	140,093.000	—
—	**—**	**—**	**—**	**—**	**—**	**841,967.000**	**—**
—	—	—	—	24,072.000	12.30	195,762.000	—
—	—	—	—	25,216.000	15.34	164,340.000	—
—	—	—	—	—	—	157,447.000	—
—	—	—	—	—	—	162,041.000	—
—	—	—	—	—	—	164,130.000	—
—	**—**	**—**	**—**	**49,288.000**	**5.84**	**843,720.000**	**—**
—	—	—	—	12,774.000	5.03	253,990.000	—
—	—	—	—	—	—	230,290.000	—
—	—	—	—	—	—	233,997.000	—
—	—	—	—	15,091.000	7.36	204,986.000	—
—	—	—	—	—	—	221,147.000	—
—	—	—	—	—	—	239,714.000	—
—	—	—	—	—	—	223,852.000	—
—	—	—	—	98,102.000	48.39	202,752.000	—
—	—	—	—	—	—	219,222.000	—
—	—	—	—	—	—	186,367.000	—
—	—	—	—	—	—	180,523.000	—
—	—	—	—	—	—	201,120.000	—
—	—	—	—	—	—	204,694.000	—
—	—	—	—	—	—	215,784.000	—
—	—	—	—	—	—	222,415.000	—
—	**—**	**—**	**—**	**125,967.000**	**3.89**	**3,240,853.000**	**—**
—	—	—	—	—	—	228,451.000	—
—	—	—	—	—	—	246,652.000	—
—	—	—	—	—	—	172,127.000	—
—	—	—	—	—	—	239,225.000	—
—	—	—	—	—	—	238,420.998	—
—	—	—	—	28,083.000	14.77	190,120.000	—
—	—	—	—	—	—	231,939.000	—
—	—	—	—	9,845.000	4.35	226,526.000	—
—	—	—	—	—	—	210,063.000	—
—	—	10,272.000	5.80	2,173.000	1.23	177,238.000	—

17 小選挙区別党派別

都道府県 小選挙区別	自由民主党		立憲民主党		公明党		日本維新の会	
	得票数	得票率	得票数	得票率	得票数	得票率	得票数	得票率
11	110,538.000	64.44	—	—	—	—	—	—
12	123,210.000	64.01	56,747.000	29.48	—	—	—	—
13	100,227.000	45.07	79,687.000	35.83	—	—	42,473.000	19.10
計	**1,366,616.611**	**49.75**	**1,018,965.387**	**37.09**	**—**	**—**	**152,137.000**	**5.54**
東京								
1	99,133.000	39.01	90,043.000	35.43	—	—	60,230.000	23.70
2	119,281.000	43.44	90,422.000	32.93	—	—	45,754.000	16.66
3	116,753.000	42.87	124,961.000	45.88	—	—	—	—
4	128,708.000	51.51	—	—	—	—	58,891.000	23.57
5	105,842.000	38.99	111,246.000	40.98	—	—	54,363.000	20.03
6	105,186.000	38.27	110,169.000	40.08	—	—	59,490.000	21.64
7	81,087.000	32.06	124,541.000	49.25	—	—	37,781.000	14.94
8	105,381.000	37.17	137,341.000	48.45	—	—	40,763.000	14.38
9	95,284.000	35.59	109,489.000	40.90	—	—	47,842.000	17.87
10	115,122.887	43.80	107,920.109	41.06	—	—	30,574.000	11.63
11	122,465.000	49.98	87,635.000	35.76	—	—	—	—
12	—	—	—	—	101,020.000	39.88	80,323.000	31.71
13	115,669.000	49.31	78,665.000	33.54	—	—	—	—
14	108,681.000	43.28	80,932.000	32.23	—	—	49,517.000	19.72
15	—	—	58,978.000	24.75	—	—	44,882.000	18.83
16	88,758.000	38.67	68,397.000	29.80	—	—	39,290.000	17.12
17	119,384.000	50.15	—	—	—	—	52,260.000	21.95
18	115,881.000	44.72	122,091.000	47.12	—	—	—	—
19	109,131.000	42.20	111,267.000	43.03	—	—	38,182.000	14.77
20	121,621.000	52.60	—	—	—	—	43,089.000	18.64
21	112,433.000	45.51	99,090.000	40.11	—	—	35,527.000	14.38
22	131,351.000	46.87	112,393.000	40.10	—	—	—	—
23	133,206.000	51.25	126,732.000	48.75	—	—	—	—
24	149,152.000	58.55	—	—	—	—	—	—
25	131,430.000	59.36	89,991.000	40.64	—	—	—	—
計	**2,630,939.887**	**41.32**	**2,042,303.109**	**32.08**	**101,020.000**	**1.59**	**818,758.000**	**12.86**
神奈川								
1	—	—	100,118.000	45.01	—	—	46,271.000	20.80
2	146,166.000	61.15	92,880.000	38.85	—	—	—	—
3	119,199.000	52.54	68,457.000	30.17	—	—	—	—
4	47,511.000	23.48	66,841.000	33.03	—	—	16,559.000	8.18
5	136,288.000	53.47	118,619.000	46.53	—	—	—	—
6	92,405.000	44.32	87,880.000	42.15	—	—	28,214.000	13.53
7	128,870.000	50.86	124,524.000	49.14	—	—	—	—
8	117,963.000	47.40	130,925.000	52.60	—	—	—	—
9	68,918.000	34.85	83,847.000	42.40	—	—	24,547.000	12.41
10	104,832.000	41.39	—	—	—	—	69,594.000	27.48
11	147,634.000	79.17	—	—	—	—	—	—
12	91,159.000	40.71	95,013.000	42.43	—	—	37,753.000	16.86
13	124,595.000	48.91	130,124.000	51.09	—	—	—	—
14	135,197.000	53.76	116,273.000	46.24	—	—	—	—
15	210,515.000	79.32	—	—	—	—	—	—
16	114,396.000	45.40	137,558.000	54.60	—	—	—	—
17	131,284.000	55.32	89,837.000	37.85	—	—	—	—
18	120,365.000	47.70	90,390.000	35.82	—	—	41,562.000	16.47
計	**2,037,297.000**	**48.15**	**1,533,286.000**	**36.24**	**—**	**—**	**264,500.000**	**6.25**

得票数に関する調（続）

日本共産党		国民民主党		NHKと裁判してる党弁護士法72条違反で		れいわ新選組	
得票数	得票率	得票数	得票率	得票数	得票率	得票数	得票率
30,557.000	17.81	—	—	—	—	30,432.000	17.74
12,530.000	6.51	—	—	—	—	—	—
—	—	—	—	—	—	—	—
99,583.000	**3.62**	**24,307.000**	**0.88**	**4,749.000**	**0.17**	**30,432.000**	**1.11**
—	—	—	—	—	—	—	—
—	—	—	—	—	—	14,487.000	5.28
30,648.000	11.25	—	—	—	—	—	—
62,286.000	24.93	—	—	—	—	—	—
—	—	—	—	—	—	—	—
—	—	—	—	—	—	—	—
—	—	—	—	3,822.000	1.51	—	—
—	—	—	—	—	—	—	—
—	—	—	—	—	—	—	—
—	—	—	—	—	—	—	—
29,304.000	11.96	—	—	—	—	—	—
71,948.000	28.41	—	—	—	—	—	—
30,204.000	12.88	—	—	—	—	—	—
—	—	—	—	—	—	—	—
—	—	—	—	—	—	—	—
26,819.000	11.68	—	—	6,264.000	2.73	—	—
36,309.000	15.25	30,103.000	12.65	—	—	—	—
—	—	—	—	—	—	—	—
—	—	—	—	—	—	—	—
66,516.000	28.77	—	—	—	—	—	—
—	—	—	—	—	—	—	—
—	—	—	—	4,535.000	1.62	31,981.000	11.41
—	—	—	—	—	—	—	—
44,474.000	17.46	44,546.000	17.49	—	—	—	—
—	—	—	—	—	—	—	—
398,508.000	**6.26**	**74,649.000**	**1.17**	**14,621.000**	**0.23**	**46,468.000**	**0.73**
—	—	—	—	—	—	—	—
—	—	—	—	—	—	—	—
23,310.000	10.27	—	—	—	—	—	—
—	—	—	—	—	—	—	—
—	—	—	—	—	—	—	—
—	—	—	—	—	—	—	—
—	—	—	—	—	—	—	—
—	—	—	—	—	—	—	—
20,432.000	10.33	—	—	—	—	—	—
48,839.000	19.28	30,013.000	11.85	—	—	—	—
38,843.000	20.83	—	—	—	—	—	—
—	—	—	—	—	—	—	—
—	—	—	—	—	—	—	—
—	—	—	—	—	—	—	—
—	—	—	—	8,565.000	3.23	—	—
—	—	—	—	—	—	—	—
16,202.000	6.83	—	—	—	—	—	—
—	—	—	—	—	—	—	—
147,626.000	**3.49**	**30,013.000**	**0.71**	**8,565.000**	**0.20**	**—**	**—**

17 小選挙区別党派別

都道府県 小選挙区別	社会民主党		支持政党なし		日本第一党		新党やまと	
	得票数	得票率	得票数	得票率	得票数	得票率	得票数	得票率
11	—	—	—	—	—	—	—	—
12	—	—	—	—	—	—	—	—
13	—	—	—	—	—	—	—	—
計	**—**	**—**	**—**	**—**	**—**	**—**	**—**	**—**
東京								
1	—	—	—	—	—	—	—	—
2	—	—	—	—	—	—	—	—
3	—	—	—	—	—	—	—	—
4	—	—	—	—	—	—	—	—
5	—	—	—	—	—	—	—	—
6	—	—	—	—	—	—	—	—
7	—	—	—	—	—	—	—	—
8	—	—	—	—	—	—	—	—
9	—	—	—	—	—	—	15,091.000	5.64
10	—	—	—	—	—	—	—	—
11	—	—	—	—	—	—	—	—
12	—	—	—	—	—	—	—	—
13	—	—	—	—	—	—	—	—
14	—	—	—	—	—	—	—	—
15	—	—	—	—	9,449.000	3.96	—	—
16	—	—	—	—	—	—	—	—
17	—	—	—	—	—	—	—	—
18	—	—	—	—	—	—	—	—
19	—	—	—	—	—	—	—	—
20	—	—	—	—	—	—	—	—
21	—	—	—	—	—	—	—	—
22	—	—	—	—	—	—	—	—
23	—	—	—	—	—	—	—	—
24	16,590.000	6.51	—	—	—	—	—	—
25	—	—	—	—	—	—	—	—
計	**16,590.000**	**0.26**	**—**	**—**	**9,449.000**	**0.15**	**15,091.000**	**0.24**
神奈川								
1	—	—	—	—	—	—	—	—
2	—	—	—	—	—	—	—	—
3	—	—	—	—	—	—	—	—
4	—	—	—	—	—	—	—	—
5	—	—	—	—	—	—	—	—
6	—	—	—	—	—	—	—	—
7	—	—	—	—	—	—	—	—
8	—	—	—	—	—	—	—	—
9	—	—	—	—	—	—	—	—
10	—	—	—	—	—	—	—	—
11	—	—	—	—	—	—	—	—
12	—	—	—	—	—	—	—	—
13	—	—	—	—	—	—	—	—
14	—	—	—	—	—	—	—	—
15	46,312.000	17.45	—	—	—	—	—	—
16	—	—	—	—	—	—	—	—
17	—	—	—	—	—	—	—	—
18	—	—	—	—	—	—	—	—
計	**46,312.000**	**1.09**	**—**	**—**	**—**	**—**	**—**	**—**

得票数に関する調（続）

政権交代によるコロナ対策強化新党		諸派		無所属		合計	
得票数	得票率	得票数	得票率	得票数	得票率	得票数	得票率
—	—	—	—	—	—	171,527.000	—
—	—	—	—	—	—	192,487.000	—
—	—	—	—	—	—	222,387.000	—
—	**—**	**10,272.000**	**0.37**	**40,101.000**	**1.46**	**2,747,162.998**	**—**
—	—	—	—	4,715.000	1.86	254,121.000	—
—	—	—	—	4,659.000	1.70	274,603.000	—
—	—	—	—	—	—	272,362.000	—
—	—	—	—	—	—	249,885.000	—
—	—	—	—	—	—	271,451.000	—
—	—	—	—	—	—	274,845.000	—
—	—	—	—	5,665.000	2.24	252,896.000	—
—	—	—	—	—	—	283,485.000	—
—	—	—	—	—	—	267,706.000	—
—	—	4,552.000	1.73	4,684.000	1.78	262,852.996	—
—	—	—	—	5,639.000	2.30	245,043.000	—
—	—	—	—	—	—	253,291.000	—
—	—	—	—	10,024.000	4.27	234,562.000	—
—	—	—	—	11,981.000	4.77	251,111.000	—
—	—	—	—	125,011.000	52.46	238,320.000	—
—	—	—	—	—	—	229,528.000	—
—	—	—	—	—	—	238,056.000	—
—	—	—	—	21,151.000	8.16	259,123.000	—
—	—	—	—	—	—	258,580.000	—
—	—	—	—	—	—	231,226.000	—
—	—	—	—	—	—	247,050.000	—
—	—	—	—	—	—	280,260.000	—
—	—	—	—	—	—	259,938.000	—
—	—	—	—	—	—	254,762.000	—
—	—	—	—	—	—	221,421.000	—
—	**—**	**4,552.000**	**0.07**	**193,529.000**	**3.04**	**6,366,477.996**	**—**
—	—	—	—	76,064.000	34.19	222,453.000	—
—	—	—	—	—	—	239,046.000	—
—	—	—	—	15,908.000	7.01	226,874.000	—
—	—	—	—	71,477.000	35.32	202,388.000	—
—	—	—	—	—	—	254,907.000	—
—	—	—	—	—	—	208,499.000	—
—	—	—	—	—	—	253,394.000	—
—	—	—	—	—	—	248,888.000	—
—	—	—	—	—	—	197,744.000	—
—	—	—	—	—	—	253,278.000	—
—	—	—	—	—	—	186,477.000	—
—	—	—	—	—	—	223,925.000	—
—	—	—	—	—	—	254,719.000	—
—	—	—	—	—	—	251,470.000	—
—	—	—	—	—	—	265,392.000	—
—	—	—	—	—	—	251,954.000	—
—	—	—	—	—	—	237,323.000	—
—	—	—	—	—	—	252,317.000	—
—	**—**	**—**	**—**	**163,449.000**	**3.86**	**4,231,048.000**	**—**

17 小選挙区別党派別

都道府県 小選挙区別	自由民主党		立憲民主党		公明党		日本維新の会	
	得票数	得票率	得票数	得票率	得票数	得票率	得票数	得票率
新潟								
1	96,591.000	39.87	127,365.000	52.57	—	—	18,333.000	7.57
2	105,426.000	59.91	—	—	—	—	—	—
3	102,564.000	53.61	88,744.000	46.39	—	—	—	—
4	97,256.000	49.94	97,494.000	50.06	—	—	—	—
5	60,837.000	34.43	—	—	—	—	—	—
6	90,549.000	49.50	90,679.000	49.57	—	—	—	—
計	**553,223.000**	**47.53**	**404,282.000**	**34.73**	**—**	**—**	**18,333.000**	**1.58**
富山								
1	71,696.000	51.78	14,563.000	10.52	—	—	45,411.000	32.79
2	89,341.000	68.41	41,252.000	31.59	—	—	—	—
3	161,818.000	78.54	—	—	—	—	—	—
計	**322,855.000**	**67.96**	**55,815.000**	**11.75**	**—**	**—**	**45,411.000**	**9.56**
石川								
1	88,321.000	46.14	48,491.000	25.33	—	—	45,663.000	23.86
2	137,032.000	78.43	—	—	—	—	—	—
3	80,692.000	50.74	76,747.000	48.26	—	—	—	—
計	**306,045.000**	**58.28**	**125,238.000**	**23.85**	**—**	**—**	**45,663.000**	**8.70**
福井								
1	136,171.000	65.46	71,845.000	34.54	—	—	—	—
2	81,705.000	53.86	69,984.000	46.14	—	—	—	—
計	**217,876.000**	**60.57**	**141,829.000**	**39.43**	**—**	**—**	**—**	**—**
山梨								
1	125,325.000	50.46	118,223.000	47.60	—	—	—	—
2	109,036.000	67.93	44,441.000	27.69	—	—	—	—
計	**234,361.000**	**57.32**	**162,664.000**	**39.78**	**—**	**—**	**—**	**—**
長野								
1	128,423.000	51.29	121,962.000	48.71	—	—	—	—
2	68,958.000	32.32	101,391.000	47.52	—	—	43,026.000	20.16
3	120,023.000	51.53	109,179.000	46.87	—	—	—	—
4	86,962.000	62.61	—	—	—	—	—	—
5	97,730.000	54.86	80,408.000	45.14	—	—	—	—
計	**502,096.000**	**49.53**	**412,940.000**	**40.74**	**—**	**—**	**43,026.000**	**4.24**
岐阜								
1	103,805.000	62.54	48,629.000	29.30	—	—	—	—
2	108,755.000	65.79	—	—	—	—	—	—
3	132,357.000	58.57	93,616.000	41.43	—	—	—	—
4	110,844.000	51.23	91,354.000	42.22	—	—	14,171.000	6.55
5	82,140.000	48.49	68,615.000	40.50	—	—	9,921.000	5.86
計	**537,901.000**	**57.04**	**302,214.000**	**32.05**	**—**	**—**	**24,092.000**	**2.55**
静岡								
1	101,868.000	52.35	53,974.000	27.74	—	—	17,667.000	9.08
2	131,082.000	61.11	71,032.000	33.11	—	—	—	—
3	100,775.000	47.26	112,464.000	52.74	—	—	—	—
4	84,154.000	53.30	—	—	—	—	24,441.000	15.48
5	61,337.000	24.91	51,965.000	21.10	—	—	—	—
6	104,178.000	46.09	99,758.000	44.14	—	—	22,086.000	9.77

得票数に関する調（続）

日本共産党		国民民主党		NHKと裁判してる党弁護士法72条違反で		れいわ新選組	
得票数	得票率	得票数	得票率	得票数	得票率	得票数	得票率
—	—	—	—	—	—	—	—
33,399.000	18.98	37,157.000	21.11	—	—	—	—
—	—	—	—	—	—	—	—
—	—	—	—	—	—	—	—
—	—	—	—	—	—	—	—
—	—	—	—	—	—	—	—
33,399.000	**2.87**	**37,157.000**	**3.19**	**—**	**—**	**—**	**—**
6,800.000	4.91	—	—	—	—	—	—
—	—	—	—	—	—	—	—
44,214.000	21.46	—	—	—	—	—	—
51,014.000	**10.74**	**—**	**—**	**—**	**—**	**—**	**—**
8,930.000	4.67	—	—	—	—	—	—
27,049.000	15.48	—	—	—	—	—	—
—	—	—	—	—	—	—	—
35,979.000	**6.85**	**—**	**—**	**—**	**—**	**—**	**—**
—	—	—	—	—	—	—	—
—	—	—	—	—	—	—	—
—	**—**	**—**	**—**	**—**	**—**	**—**	**—**
—	—	—	—	4,826.000	1.94	—	—
7,027.000	4.38	—	—	—	—	—	—
7,027.000	**1.72**	**—**	**—**	**4,826.000**	**1.18**	**—**	**—**
—	—	—	—	—	—	—	—
—	—	—	—	—	—	—	—
—	—	—	—	3,722.000	1.60	—	—
51,922.000	37.39	—	—	—	—	—	—
—	—	—	—	—	—	—	—
51,922.000	**5.12**	**—**	**—**	**3,722.000**	**0.37**	**—**	**—**
9,846.000	5.93	—	—	—	—	—	—
16,374.000	9.91	40,179.000	24.31	—	—	—	—
—	—	—	—	—	—	—	—
—	—	—	—	—	—	—	—
8,736.000	5.16	—	—	—	—	—	—
34,956.000	**3.71**	**40,179.000**	**4.26**	**—**	**—**	**—**	**—**
—	—	21,074.000	10.83	—	—	—	—
12,396.000	5.78	—	—	—	—	—	—
—	—	—	—	—	—	—	—
—	—	49,305.000	31.23	—	—	—	—
—	—	—	—	—	—	—	—
—	—	—	—	—	—	—	—

17 小選挙区別党派別

都道府県 小選挙区別	社会民主党		支持政党なし		日本第一党		新党やまと	
	得票数	得票率	得票数	得票率	得票数	得票率	得票数	得票率
新潟								
1	−	−	−	−	−	−	−	−
2	−	−	−	−	−	−	−	−
3	−	−	−	−	−	−	−	−
4	−	−	−	−	−	−	−	−
5	−	−	−	−	−	−	−	−
6	−	−	−	−	−	−	−	−
計	**−**	**−**	**−**	**−**	**−**	**−**	**−**	**−**
富山								
1	−	−	−	−	−	−	−	−
2	−	−	−	−	−	−	−	−
3	−	−	−	−	−	−	−	−
計	**−**	**−**	**−**	**−**	**−**	**−**	**−**	**−**
石川								
1	−	−	−	−	−	−	−	−
2	−	−	−	−	−	−	−	−
3	−	−	−	−	−	−	−	−
計	**−**	**−**	**−**	**−**	**−**	**−**	**−**	**−**
福井								
1	−	−	−	−	−	−	−	−
2	−	−	−	−	−	−	−	−
計	**−**	**−**	**−**	**−**	**−**	**−**	**−**	**−**
山梨								
1	−	−	−	−	−	−	−	−
2	−	−	−	−	−	−	−	−
計	**−**	**−**	**−**	**−**	**−**	**−**	**−**	**−**
長野								
1	−	−	−	−	−	−	−	−
2	−	−	−	−	−	−	−	−
3	−	−	−	−	−	−	−	−
4	−	−	−	−	−	−	−	−
5	−	−	−	−	−	−	−	−
計	**−**	**−**	**−**	**−**	**−**	**−**	**−**	**−**
岐阜								
1	−	−	−	−	−	−	−	−
2	−	−	−	−	−	−	−	−
3	−	−	−	−	−	−	−	−
4	−	−	−	−	−	−	−	−
5	−	−	−	−	−	−	−	−
計	**−**	**−**	**−**	**−**	**−**	**−**	**−**	**−**
静岡								
1	−	−	−	−	−	−	−	−
2	−	−	−	−	−	−	−	−
3	−	−	−	−	−	−	−	−
4	−	−	−	−	−	−	−	−
5	−	−	−	−	−	−	−	−
6	−	−	−	−	−	−	−	−

得票数に関する調（続）

政権交代によるコロナ対策強化新党		諸派		無所属		合計	
得票数	得票率	得票数	得票率	得票数	得票率	得票数	得票率
－	－	－	－	－	－	242,289.000	－
－	－	－	－	－	－	175,982.000	－
－	－	－	－	－	－	191,308.000	－
－	－	－	－	－	－	194,750.000	－
－	－	－	－	115,869.000	65.57	176,706.000	－
－	－	－	－	1,711.000	0.94	182,939.000	－
－	**－**	**－**	**－**	**117,580.000**	**10.10**	**1,163,974.000**	**－**
－	－	－	－	－	－	138,470.000	－
－	－	－	－	－	－	130,593.000	－
－	－	－	－	－	－	206,032.000	－
－	**－**	**－**	**－**	**－**	**－**	**475,095.000**	**－**
－	－	－	－	－	－	191,405.000	－
－	－	－	－	10,632.000	6.09	174,713.000	－
－	－	－	－	1,588.000	1.00	159,027.000	－
－	**－**	**－**	**－**	**12,220.000**	**2.33**	**525,145.000**	**－**
－	－	－	－	－	－	208,016.000	－
－	－	－	－	－	－	151,689.000	－
－	**－**	**－**	**－**	**－**	**－**	**359,705.000**	**－**
－	－	－	－	－	－	248,374.000	－
－	－	－	－	－	－	160,504.000	－
－	**－**	**－**	**－**	**－**	**－**	**408,878.000**	**－**
－	－	－	－	－	－	250,385.000	－
－	－	－	－	－	－	213,375.000	－
－	－	－	－	－	－	232,924.000	－
－	－	－	－	－	－	138,884.000	－
－	－	－	－	－	－	178,138.000	－
－	**－**	**－**	**－**	**－**	**－**	**1,013,706.000**	**－**
－	－	3,698.000	2.23	－	－	165,978.000	－
－	－	－	－	－	－	165,308.000	－
－	－	－	－	－	－	225,973.000	－
－	－	－	－	－	－	216,369.000	－
－	－	－	－	－	－	169,412.000	－
－	**－**	**3,698.000**	**0.39**	**－**	**－**	**943,040.000**	**－**
－	－	－	－	－	－	194,583.000	－
－	－	－	－	－	－	214,510.000	－
－	－	－	－	－	－	213,239.000	－
－	－	－	－	－	－	157,900.000	－
－	－	5,350.000	2.17	127,580.000	51.81	246,232.000	－
－	－	－	－	－	－	226,022.000	－

都道府県 小選挙区別	自由民主党 得票数	自由民主党 得票率	立憲民主党 得票数	立憲民主党 得票率	公明党 得票数	公明党 得票率	日本維新の会 得票数	日本維新の会 得票率
7	130,024.000	68.16	60,726.000	31.84	—	—	—	—
8	90,408.000	44.18	114,210.000	55.82	—	—	—	—
計	**803,826.000**	**48.78**	**564,129.000**	**34.23**	**—**	**—**	**64,194.000**	**3.90**
愛知								
1	94,107.000	48.81	91,707.000	47.57	—	—	—	—
2	79,418.000	37.67	—	—	—	—	—	—
3	99,489.000	45.04	121,400.000	54.96	—	—	—	—
4	78,004.000	43.72	72,786.000	40.79	—	—	27,640.000	15.49
5	84,320.000	41.16	74,995.000	36.61	—	—	45,540.000	22.23
6	136,168.000	58.35	76,912.000	32.96	—	—	—	—
7	144,725.000	54.70	88,914.000	33.60	—	—	—	—
8	121,714.000	50.22	120,649.000	49.78	—	—	—	—
9	120,213.000	52.74	107,722.000	47.26	—	—	—	—
10	81,107.000	35.01	53,375.000	23.04	—	—	62,601.000	27.02
11	158,018.000	69.07	—	—	—	—	—	—
12	128,083.000	47.33	142,536.000	52.67	—	—	—	—
13	120,203.000	47.28	134,033.000	52.72	—	—	—	—
14	114,160.000	62.96	59,462.000	32.80	—	—	—	—
15	104,204.000	52.41	80,776.000	40.63	—	—	—	—
計	**1,663,933.000**	**49.80**	**1,225,267.000**	**36.67**	**—**	**—**	**135,781.000**	**4.06**
三重								
1	122,772.000	63.09	64,507.000	33.15	—	—	—	—
2	110,155.000	50.23	109,165.000	49.77	—	—	—	—
3	81,209.000	35.95	144,688.000	64.05	—	—	—	—
4	128,753.000	72.36	41,311.000	23.22	—	—	—	—
計	**442,889.000**	**54.16**	**359,671.000**	**43.98**	**—**	**—**	**—**	**—**
滋賀								
1	97,482.000	52.22	—	—	—	—	—	—
2	83,502.000	56.57	64,119.000	43.43	—	—	—	—
3	81,888.000	52.79	—	—	—	—	41,593.000	26.81
4	86,762.000	54.61	72,116.000	45.39	—	—	—	—
計	**349,634.000**	**53.93**	**136,235.000**	**21.01**	**—**	**—**	**41,593.000**	**6.42**
京都								
1	86,238.000	40.40	—	—	—	—	62,007.000	29.05
2	43,291.000	29.19	—	—	—	—	—	—
3	61,674.000	33.30	89,259.000	48.19	—	—	34,288.000	18.51
4	80,775.000	37.13	—	—	—	—	—	—
5	68,693.000	49.39	32,108.000	23.09	—	—	—	—
6	82,004.000	31.96	116,111.000	45.25	—	—	58,487.000	22.79
計	**422,675.000**	**36.43**	**237,478.000**	**20.47**	**—**	**—**	**154,782.000**	**13.34**
大阪								
1	67,145.000	30.12	28,477.000	12.77	—	—	110,120.000	49.40
2	80,937.000	32.46	47,487.000	19.05	—	—	120,913.000	48.49
3	—	—	41,737.000	23.44	79,507.000	44.65	—	—
4	72,835.000	31.24	28,254.000	12.12	—	—	107,585.000	46.15
5	—	—	—	—	106,508.000	53.14	—	—
6	—	—	59,191.000	30.36	106,878.000	54.82	—	—
7	71,592.000	31.67	24,952.000	11.04	—	—	102,486.000	45.34
8	53,877.000	27.29	38,458.000	19.48	—	—	105,073.000	53.23
9	83,776.000	31.68	—	—	—	—	133,146.000	50.35

得票数に関する調（続）

日本共産党		国民民主党		ＮＨＫと裁判してる党弁護士法７２条違反で		れいわ新選組	
得票数	得票率	得票数	得票率	得票数	得票率	得票数	得票率
—	—	—	—	—	—	—	—
—	—	—	—	—	—	—	—
12,396.000	**0.75**	**70,379.000**	**4.27**	**—**	**—**	**—**	**—**
—	—	—	—	6,988.000	3.62	—	—
—	—	131,397.000	62.33	—	—	—	—
—	—	—	—	—	—	—	—
—	—	—	—	—	—	—	—
—	—	—	—	—	—	—	—
20,299.000	8.70	—	—	—	—	—	—
30,956.000	11.70	—	—	—	—	—	—
—	—	—	—	—	—	—	—
—	—	—	—	—	—	—	—
13,605.000	5.87	—	—	—	—	20,989.000	9.06
36,788.000	16.08	—	—	—	—	—	—
—	—	—	—	—	—	—	—
—	—	—	—	—	—	—	—
7,689.000	4.24	—	—	—	—	—	—
—	—	—	—	—	—	13,832.000	6.96
109,337.000	**3.27**	**131,397.000**	**3.93**	**6,988.000**	**0.21**	**34,821.000**	**1.04**
—	—	—	—	7,329.000	3.77	—	—
—	—	—	—	—	—	—	—
—	—	—	—	—	—	—	—
7,882.000	4.43	—	—	—	—	—	—
7,882.000	**0.96**	**—**	**—**	**7,329.000**	**0.90**	**—**	**—**
—	—	84,106.000	45.05	5,092.000	2.73	—	—
—	—	—	—	—	—	—	—
20,423.000	13.17	—	—	—	—	11,227.000	7.24
—	—	—	—	—	—	—	—
20,423.000	**3.15**	**84,106.000**	**12.97**	**5,092.000**	**0.79**	**11,227.000**	**1.73**
65,201.000	30.55	—	—	—	—	—	—
25,260.000	17.03	72,516.000	48.89	—	—	7,263.000	4.90
—	—	—	—	—	—	—	—
40,603.000	18.66	—	—	—	—	—	—
16,375.000	11.77	—	—	—	—	—	—
—	—	—	—	—	—	—	—
147,439.000	**12.71**	**72,516.000**	**6.25**	**—**	**—**	**7,263.000**	**0.63**
17,194.000	7.71	—	—	—	—	—	—
—	—	—	—	—	—	—	—
38,170.000	21.44	—	—	—	—	—	—
24,469.000	10.50	—	—	—	—	—	—
48,248.000	24.07	—	—	—	—	34,202.000	17.07
—	—	—	—	—	—	—	—
20,083.000	8.88	—	—	—	—	6,927.000	3.06
—	—	—	—	—	—	—	—
—	—	—	—	—	—	—	—

17 小選挙区別党派別

都道府県 小選挙区別	社会民主党		支持政党なし		日本第一党		新党やまと	
	得票数	得票率	得票数	得票率	得票数	得票率	得票数	得票率
7	−	−	−	−	−	−	−	−
8	−	−	−	−	−	−	−	−
計	**−**	**−**	**−**	**−**	**−**	**−**	**−**	**−**
愛知								
1	−	−	−	−	−	−	−	−
2	−	−	−	−	−	−	−	−
3	−	−	−	−	−	−	−	−
4	−	−	−	−	−	−	−	−
5	−	−	−	−	−	−	−	−
6	−	−	−	−	−	−	−	−
7	−	−	−	−	−	−	−	−
8	−	−	−	−	−	−	−	−
9	−	−	−	−	−	−	−	−
10	−	−	−	−	−	−	−	−
11	−	−	−	−	−	−	−	−
12	−	−	−	−	−	−	−	−
13	−	−	−	−	−	−	−	−
14	−	−	−	−	−	−	−	−
15	−	−	−	−	−	−	−	−
計	**−**	**−**	**−**	**−**	**−**	**−**	**−**	**−**
三重								
1	−	−	−	−	−	−	−	−
2	−	−	−	−	−	−	−	−
3	−	−	−	−	−	−	−	−
4	−	−	−	−	−	−	−	−
計	**−**	**−**	**−**	**−**	**−**	**−**	**−**	**−**
滋賀								
1	−	−	−	−	−	−	−	−
2	−	−	−	−	−	−	−	−
3	−	−	−	−	−	−	−	−
4	−	−	−	−	−	−	−	−
計	**−**	**−**	**−**	**−**	**−**	**−**	**−**	**−**
京都								
1	−	−	−	−	−	−	−	−
2	−	−	−	−	−	−	−	−
3	−	−	−	−	−	−	−	−
4	−	−	−	−	−	−	−	−
5	−	−	−	−	−	−	−	−
6	−	−	−	−	−	−	−	−
計	**−**	**−**	**−**	**−**	**−**	**−**	**−**	**−**
大阪								
1	−	−	−	−	−	−	−	−
2	−	−	−	−	−	−	−	−
3	−	−	−	−	−	−	−	−
4	−	−	−	−	−	−	−	−
5	−	−	−	−	−	−	−	−
6	−	−	−	−	−	−	−	−
7	−	−	−	−	−	−	−	−
8	−	−	−	−	−	−	−	−
9	42,165.000	15.94	−	−	−	−	−	−

得票数に関する調（続）

政権交代によるコロナ対策強化新党		諸派		無所属		合計	
得票数	得票率	得票数	得票率	得票数	得票率	得票数	得票率
－	－	－	－	－	－	190,750.000	－
－	－	－	－	－	－	204,618.000	－
－	**－**	**5,350.000**	**0.32**	**127,580.000**	**7.74**	**1,647,854.000**	**－**
－	－	－	－	－	－	192,802.000	－
－	－	－	－	－	－	210,815.000	－
－	－	－	－	－	－	220,889.000	－
－	－	－	－	－	－	178,430.000	－
－	－	－	－	－	－	204,855.000	－
－	－	－	－	－	－	233,379.000	－
－	－	－	－	－	－	264,595.000	－
－	－	－	－	－	－	242,363.000	－
－	－	－	－	－	－	227,935.000	－
－	－	－	－	－	－	231,677.000	－
－	－	－	－	33,990.000	14.86	228,796.000	－
－	－	－	－	－	－	270,619.000	－
－	－	－	－	－	－	254,236.000	－
－	－	－	－	－	－	181,311.000	－
－	－	－	－	－	－	198,812.000	－
－	**－**	**－**	**－**	**33,990.000**	**1.02**	**3,341,514.000**	**－**
－	－	－	－	－	－	194,608.000	－
－	－	－	－	－	－	219,320.000	－
－	－	－	－	－	－	225,897.000	－
－	－	－	－	－	－	177,946.000	－
－	**－**	**－**	**－**	**－**	**－**	**817,771.000**	**－**
－	－	－	－	－	－	186,680.000	－
－	－	－	－	－	－	147,621.000	－
－	－	－	－	－	－	155,131.000	－
－	－	－	－	－	－	158,878.000	－
－	**－**	**－**	**－**	**－**	**－**	**648,310.000**	**－**
－	－	－	－	－	－	213,446.000	－
－	－	－	－	－	－	148,330.000	－
－	－	－	－	－	－	185,221.000	－
－	－	－	－	96,172.000	44.21	217,550.000	－
－	－	－	－	21,904.000	15.75	139,080.000	－
－	－	－	－	－	－	256,602.000	－
－	**－**	**－**	**－**	**118,076.000**	**10.18**	**1,160,229.000**	**－**
－	－	－	－	－	－	222,936.000	－
－	－	－	－	－	－	249,337.000	－
－	－	－	－	18,637.000	10.47	178,051.000	－
－	－	－	－	－	－	233,143.000	－
－	－	－	－	11,458.000	5.72	200,416.000	－
－	－	－	－	28,895.000	14.82	194,964.000	－
－	－	－	－	－	－	226,040.000	－
－	－	－	－	－	－	197,408.000	－
－	－	－	－	5,369.000	2.03	264,456.000	－

17 小選挙区別党派別

都道府県 小選挙区別	自由民主党		立憲民主党		公明党		日本維新の会	
	得票数	得票率	得票数	得票率	得票数	得票率	得票数	得票率
10	52,843.000	26.33	66,943.000	33.35	—	—	80,932.000	40.32
11	70,568.000	29.83	60,281.000	25.48	—	—	105,746.000	44.69
12	59,304.000	32.29	17,730.000	9.65	—	—	94,003.000	51.19
13	85,321.000	40.60	—	—	—	—	101,857.000	48.47
14	70,029.000	30.87	—	—	—	—	126,307.000	55.67
15	67,887.000	31.97	—	—	—	—	114,861.000	54.10
16	—	—	72,571.000	43.61	84,563.000	50.81	—	—
17	56,061.000	31.83	—	—	—	—	94,398.000	53.60
18	61,597.000	27.55	24,490.000	10.95	—	—	118,421.000	52.97
19	52,052.000	32.19	32,193.000	19.91	—	—	68,209.000	42.18
計	**1,005,824.000**	**25.37**	**542,764.000**	**13.69**	**377,456.000**	**9.52**	**1,584,057.000**	**39.95**
兵庫								
1	64,202.000	30.12	78,657.000	36.90	—	—	53,211.000	24.96
2	—	—	61,884.000	33.73	99,455.000	54.21	—	—
3	68,957.000	40.94	—	—	—	—	59,537.000	35.35
4	112,810.000	50.04	53,476.000	23.72	—	—	59,143.000	26.24
5	94,656.000	42.49	62,414.000	28.02	—	—	65,714.000	29.50
6	87,502.000	34.39	77,347.000	30.40	—	—	89,571.000	35.21
7	95,140.000	37.52	64,817.000	25.56	—	—	93,610.000	36.92
8	—	—	—	—	100,313.000	58.80	—	—
9	141,973.000	76.27	—	—	—	—	—	—
10	79,061.000	44.99	38,786.000	22.07	—	—	57,874.000	32.94
11	92,761.000	49.03	—	—	—	—	78,082.000	41.27
12	91,099.000	55.56	23,137.000	14.11	—	—	49,736.000	30.33
計	**928,161.000**	**38.56**	**460,518.000**	**19.13**	**199,768.000**	**8.30**	**606,478.000**	**25.20**
奈良								
1	83,718.000	35.06	93,050.000	38.97	—	—	62,000.000	25.97
2	141,858.000	64.64	54,326.000	24.75	—	—	—	—
3	—	—	—	—	—	—	—	—
計	**225,576.000**	**34.89**	**147,376.000**	**22.79**	**—**	**—**	**62,000.000**	**9.59**
和歌山								
1	61,608.000	37.27	—	—	—	—	—	—
2	79,365.000	57.74	35,654.000	25.94	—	—	19,735.000	14.36
3	102,834.000	69.34	—	—	—	—	—	—
計	**243,807.000**	**54.05**	**35,654.000**	**7.90**	**—**	**—**	**19,735.000**	**4.38**
鳥取								
1	105,441.000	84.07	—	—	—	—	—	—
2	75,005.000	53.98	63,947.000	46.02	—	—	—	—
計	**180,446.000**	**68.25**	**63,947.000**	**24.19**	**—**	**—**	**—**	**—**
島根								
1	90,638.000	56.02	66,847.067	41.31	—	—	—	—
2	110,327.000	62.44	52,016.000	29.44	—	—	—	—
計	**200,965.000**	**59.37**	**118,863.067**	**35.11**	**—**	**—**	**—**	**—**
岡山								
1	90,939.000	54.97	65,499.000	39.59	—	—	—	—
2	80,903.000	56.39	62,555.000	43.61	—	—	—	—
3	54,930.000	35.52	23,316.000	15.08	—	—	—	—
4	89,052.000	49.73	83,859.000	46.83	—	—	—	—

得票数に関する調（続）

日本共産党		国民民主党		NHKと裁判してる党弁護士法72条違反で		れいわ新選組	
得票数	得票率	得票数	得票率	得票数	得票率	得票数	得票率
—	—	—	—	—	—	—	—
—	—	—	—	—	—	—	—
12,614.000	6.87	—	—	—	—	—	—
22,982.000	10.94	—	—	—	—	—	—
30,547.000	13.46	—	—	—	—	—	—
29,570.000	13.93	—	—	—	—	—	—
—	—	—	—	9,288.000	5.58	—	—
25,660.000	14.57	—	—	—	—	—	—
19,075.000	8.53	—	—	—	—	—	—
9,258.000	5.72	—	—	—	—	—	—
297,870.000	**7.51**	**—**	**—**	**9,288.000**	**0.23**	**41,129.000**	**1.04**
—	—	—	—	—	—	—	—
22,124.000	12.06	—	—	—	—	—	—
17,155.000	10.19	22,765.000	13.52	—	—	—	—
—	—	—	—	—	—	—	—
—	—	—	—	—	—	—	—
—	—	—	—	—	—	—	—
—	—	—	—	—	—	—	—
45,403.000	26.61	—	—	—	—	24,880.000	14.58
44,172.000	23.73	—	—	—	—	—	—
—	—	—	—	—	—	—	—
18,363.000	9.71	—	—	—	—	—	—
—	—	—	—	—	—	—	—
147,217.000	**6.12**	**22,765.000**	**0.95**	**—**	**—**	**24,880.000**	**1.03**
—	—	—	—	—	—	—	—
23,285.000	10.61	—	—	—	—	—	—
34,334.000	18.23	—	—	6,824.000	3.62	—	—
57,619.000	**8.91**	**—**	**—**	**6,824.000**	**1.06**	**—**	**—**
—	—	103,676.000	62.73	—	—	—	—
—	—	—	—	2,700.000	1.96	—	—
20,692.000	13.95	—	—	—	—	—	—
20,692.000	**4.59**	**103,676.000**	**22.99**	**2,700.000**	**0.60**	**—**	**—**
19,985.000	15.93	—	—	—	—	—	—
—	—	—	—	—	—	—	—
19,985.000	**7.56**	**—**	**—**	**—**	**—**	**—**	**—**
—	—	—	—	—	—	—	—
14,361.000	8.13	—	—	—	—	—	—
14,361.000	**4.24**	**—**	**—**	**—**	**—**	**—**	**—**
8,990.000	5.43	—	—	—	—	—	—
—	—	—	—	—	—	—	—
7,760.000	5.02	—	—	—	—	—	—
—	—	—	—	—	—	—	—

17 小選挙区別党派別

都道府県 小選挙区別	社会民主党		支持政党なし		日本第一党		新党やまと	
	得票数	得票率	得票数	得票率	得票数	得票率	得票数	得票率
10	－	－	－	－	－	－	－	－
11	－	－	－	－	－	－	－	－
12	－	－	－	－	－	－	－	－
13	－	－	－	－	－	－	－	－
14	－	－	－	－	－	－	－	－
15	－	－	－	－	－	－	－	－
16	－	－	－	－	－	－	－	－
17	－	－	－	－	－	－	－	－
18	－	－	－	－	－	－	－	－
19	－	－	－	－	－	－	－	－
計	42,165.000	1.06	－	－	－	－	－	－
兵庫								
1	－	－	－	－	－	－	－	－
2	－	－	－	－	－	－	－	－
3	－	－	－	－	－	－	－	－
4	－	－	－	－	－	－	－	－
5	－	－	－	－	－	－	－	－
6	－	－	－	－	－	－	－	－
7	－	－	－	－	－	－	－	－
8	－	－	－	－	－	－	－	－
9	－	－	－	－	－	－	－	－
10	－	－	－	－	－	－	－	－
11	－	－	－	－	－	－	－	－
12	－	－	－	－	－	－	－	－
計	－	－	－	－	－	－	－	－
奈良								
1	－	－	－	－	－	－	－	－
2	－	－	－	－	－	－	－	－
3	－	－	－	－	－	－	－	－
計	－	－	－	－	－	－	－	－
和歌山								
1	－	－	－	－	－	－	－	－
2	－	－	－	－	－	－	－	－
3	－	－	－	－	－	－	－	－
計	－	－	－	－	－	－	－	－
鳥取								
1	－	－	－	－	－	－	－	－
2	－	－	－	－	－	－	－	－
計	－	－	－	－	－	－	－	－
島根								
1	－	－	－	－	－	－	－	－
2	－	－	－	－	－	－	－	－
計	－	－	－	－	－	－	－	－
岡山								
1	－	－	－	－	－	－	－	－
2	－	－	－	－	－	－	－	－
3	－	－	－	－	－	－	－	－
4	－	－	－	－	－	－	－	－

得票数に関する調（続）

政権交代によるコロナ対策強化新党		諸派		無所属		合計	
得票数	得票率	得票数	得票率	得票数	得票率	得票数	得票率
－	－	－	－	－	－	200,718.000	－
－	－	－	－	－	－	236,595.000	－
－	－	－	－	－	－	183,651.000	－
－	－	－	－	－	－	210,160.000	－
－	－	－	－	－	－	226,883.000	－
－	－	－	－	－	－	212,318.000	－
－	－	－	－	－	－	166,422.000	－
－	－	－	－	－	－	176,119.000	－
－	－	－	－	－	－	223,583.000	－
－	－	－	－	－	－	161,712.000	－
－	**－**	**－**	**－**	**64,359.000**	**1.62**	**3,964,912.000**	**－**
－	－	－	－	17,096.000	8.02	213,166.000	－
－	－	－	－	－	－	183,463.000	－
－	－	－	－	－	－	168,414.000	－
－	－	－	－	－	－	225,429.000	－
－	－	－	－	－	－	222,784.000	－
－	－	－	－	－	－	254,420.000	－
－	－	－	－	－	－	253,567.000	－
－	－	－	－	－	－	170,596.000	－
－	－	－	－	－	－	186,145.000	－
－	－	－	－	－	－	175,721.000	－
－	－	－	－	－	－	189,206.000	－
－	－	－	－	－	－	163,972.000	－
－	**－**	**－**	**－**	**17,096.000**	**0.71**	**2,406,883.000**	**－**
－	－	－	－	－	－	238,768.000	－
－	－	－	－	－	－	219,469.000	－
－	－	－	－	147,222.000	78.15	188,380.000	－
－	**－**	**－**	**－**	**147,222.000**	**22.77**	**646,617.000**	**－**
－	－	－	－	－	－	165,284.000	－
－	－	－	－	－	－	137,454.000	－
－	－	19,034.000	12.83	5,745.000	3.87	148,305.000	－
－	**－**	**19,034.000**	**4.22**	**5,745.000**	**1.27**	**451,043.000**	**－**
－	－	－	－	－	－	125,426.000	－
－	－	－	－	－	－	138,952.000	－
－	**－**	**－**	**－**	**－**	**－**	**264,378.000**	**－**
－	－	－	－	4,318.908	2.67	161,803.975	－
－	－	－	－	－	－	176,704.000	－
－	**－**	**－**	**－**	**4,318.908**	**1.28**	**338,507.975**	**－**
－	－	－	－	－	－	165,428.000	－
－	－	－	－	－	－	143,458.000	－
－	－	－	－	68,631.000	44.38	154,637.000	－
－	－	－	－	6,146.000	3.43	179,057.000	－

都道府県 小選挙区別	自由民主党 得票数	自由民主党 得票率	立憲民主党 得票数	立憲民主党 得票率	公明党 得票数	公明党 得票率	日本維新の会 得票数	日本維新の会 得票率
5	102,139.000	72.61	31,467.000	22.37	—	—	—	—
計	**417,963.000**	**53.36**	**266,696.000**	**34.05**	**—**	**—**	**—**	**—**
広島								
1	133,704.000	80.67	—	—	—	—	—	—
2	133,126.000	65.24	70,939.000	34.76	—	—	—	—
3	—	—	53,143.000	29.91	97,844.000	55.07	18,088.000	10.18
4	78,253.000	48.30	33,681.000	20.79	—	—	28,966.000	17.88
5	87,434.000	67.66	41,788.000	32.34	—	—	—	—
6	79,158.000	48.58	83,796.000	51.42	—	—	—	—
7	123,396.000	66.45	45,520.000	24.51	—	—	—	—
計	**635,071.000**	**53.49**	**328,867.000**	**27.70**	**97,844.000**	**8.24**	**47,054.000**	**3.96**
山口								
1	118,882.000	70.11	50,684.000	29.89	—	—	—	—
2	109,914.000	76.94	—	—	—	—	—	—
3	96,983.000	76.94	29,073.000	23.06	—	—	—	—
4	80,448.000	69.72	—	—	—	—	—	—
計	**406,227.000**	**73.35**	**79,757.000**	**14.40**	**—**	**—**	**—**	**—**
徳島								
1	77,398.000	38.94	—	—	—	—	20,065.000	10.10
2	76,879.000	59.50	43,473.000	33.65	—	—	—	—
計	**154,277.000**	**47.04**	**43,473.000**	**13.26**	**—**	**—**	**20,065.000**	**6.12**
香川								
1	70,827.000	40.02	90,267.000	51.00	—	—	15,888.000	8.98
2	54,334.000	36.50	—	—	—	—	—	—
3	94,437.000	79.78	—	—	—	—	—	—
計	**219,598.000**	**49.43**	**90,267.000**	**20.32**	**—**	**—**	**15,888.000**	**3.58**
愛媛								
1	119,633.000	60.81	77,091.000	39.19	—	—	—	—
2	72,861.000	57.49	—	—	—	—	—	—
3	76,263.000	51.58	71,600.000	48.42	—	—	—	—
4	81,015.000	56.59	—	—	—	—	—	—
計	**349,772.000**	**56.92**	**148,691.000**	**24.20**	**—**	**—**	**—**	**—**
高知								
1	104,837.000	64.32	50,033.000	30.70	—	—	—	—
2	117,810.000	67.24	55,214.803	31.52	—	—	—	—
計	**222,647.000**	**65.84**	**105,247.803**	**31.12**	**—**	**—**	**—**	**—**
福岡								
1	99,430.000	47.51	53,755.000	25.69	—	—	37,604.000	17.97
2	109,382.000	45.97	101,258.000	42.56	—	—	27,302.000	11.47
3	135,031.000	57.87	98,304.000	42.13	—	—	—	—
4	96,023.000	49.42	49,935.000	25.70	—	—	36,998.000	19.04
5	110,706.000	46.91	125,315.000	53.09	—	—	—	—
6	125,366.000	67.45	38,578.000	20.75	—	—	—	—
7	92,233.000	62.30	55,820.000	37.70	—	—	—	—
8	104,924.000	59.63	—	—	—	—	—	—
9	76,481.000	40.18	—	—	—	—	—	—
10	81,882.000	42.67	85,361.000	44.48	—	—	21,829.000	11.37

得票数に関する調（続）

日本共産党		国民民主党		NHKと裁判してる党弁護士法72条違反で		れいわ新選組	
得票数	得票率	得票数	得票率	得票数	得票率	得票数	得票率
7,067.000	5.02	—	—	—	—	—	—
23,817.000	**3.04**	**—**	**—**	**—**	**—**	**—**	**—**
14,508.000	8.75	—	—	—	—	—	—
—	—	—	—	—	—	—	—
—	—	—	—	2,789.000	1.57	—	—
—	—	—	—	—	—	—	—
—	—	—	—	—	—	—	—
—	—	—	—	—	—	—	—
11,580.000	6.24	—	—	—	—	—	—
26,088.000	**2.20**	**—**	**—**	**2,789.000**	**0.23**	**—**	**—**
—	—	—	—	—	—	—	—
32,936.000	23.06	—	—	—	—	—	—
—	—	—	—	—	—	—	—
—	—	—	—	—	—	19,096.000	16.55
32,936.000	**5.95**	**—**	**—**	**—**	**—**	**19,096.000**	**3.45**
—	—	—	—	—	—	—	—
8,851.000	6.85	—	—	—	—	—	—
8,851.000	**2.70**	**—**	**—**	**—**	**—**	**—**	**—**
—	—	—	—	—	—	—	—
—	—	94,530.000	63.50	—	—	—	—
23,937.000	20.22	—	—	—	—	—	—
23,937.000	**5.39**	**94,530.000**	**21.28**	**—**	**—**	**—**	**—**
—	—	—	—	—	—	—	—
11,358.000	8.96	42,520.000	33.55	—	—	—	—
—	—	—	—	—	—	—	—
11,555.000	8.07	—	—	—	—	—	—
22,913.000	**3.73**	**42,520.000**	**6.92**	**—**	**—**	**—**	**—**
—	—	—	—	4,081.000	2.50	—	—
—	—	—	—	2,171.180	1.24	—	—
—	**—**	**—**	**—**	**6,252.180**	**1.85**	**—**	**—**
18,487.000	8.83	—	—	—	—	—	—
—	—	—	—	—	—	—	—
—	—	—	—	—	—	—	—
—	—	—	—	—	—	—	—
—	—	—	—	—	—	—	—
12,565.000	6.76	—	—	3,753.000	2.02	—	—
—	—	—	—	—	—	—	—
38,083.000	21.64	—	—	—	—	32,964.000	18.73
22,273.000	11.70	—	—	—	—	—	—
—	—	—	—	—	—	—	—

都道府県 小選挙区別	社会民主党		支持政党なし		日本第一党		新党やまと	
	得票数	得票率	得票数	得票率	得票数	得票率	得票数	得票率
5	－	－	－	－	－	－	－	－
計	**－**	**－**	**－**	**－**	**－**	**－**	**－**	**－**
広島								
1	15,904.000	9.60	－	－	－	－	－	－
2	－	－	－	－	－	－	－	－
3	－	－	－	－	－	－	－	－
4	－	－	－	－	－	－	－	－
5	－	－	－	－	－	－	－	－
6	－	－	－	－	－	－	－	－
7	－	－	－	－	－	－	－	－
計	**15,904.000**	**1.34**	**－**	**－**	**－**	**－**	**－**	**－**
山口								
1	－	－	－	－	－	－	－	－
2	－	－	－	－	－	－	－	－
3	－	－	－	－	－	－	－	－
4	－	－	－	－	－	－	－	－
計	**－**	**－**	**－**	**－**	**－**	**－**	**－**	**－**
徳島								
1	－	－	－	－	－	－	－	－
2	－	－	－	－	－	－	－	－
計	**－**	**－**	**－**	**－**	**－**	**－**	**－**	**－**
香川								
1	－	－	－	－	－	－	－	－
2	－	－	－	－	－	－	－	－
3	－	－	－	－	－	－	－	－
計	**－**	**－**	**－**	**－**	**－**	**－**	**－**	**－**
愛媛								
1	－	－	－	－	－	－	－	－
2	－	－	－	－	－	－	－	－
3	－	－	－	－	－	－	－	－
4	－	－	－	－	－	－	－	－
計	**－**	**－**	**－**	**－**	**－**	**－**	**－**	**－**
高知								
1	－	－	－	－	－	－	－	－
2	－	－	－	－	－	－	－	－
計	**－**	**－**	**－**	**－**	**－**	**－**	**－**	**－**
福岡								
1	－	－	－	－	－	－	－	－
2	－	－	－	－	－	－	－	－
3	－	－	－	－	－	－	－	－
4	11,338.000	5.84	－	－	－	－	－	－
5	－	－	－	－	－	－	－	－
6	－	－	－	－	－	－	－	－
7	－	－	－	－	－	－	－	－
8	－	－	－	－	－	－	－	－
9	－	－	－	－	－	－	－	－
10	－	－	－	－	－	－	－	－

得票数に関する調（続）

政権交代によるコロナ対策強化新党		諸派		無所属		合計	
得票数	得票率	得票数	得票率	得票数	得票率	得票数	得票率
—	—	—	—	—	—	140,673.000	—
—	**—**	**—**	**—**	**74,777.000**	**9.55**	**783,253.000**	**—**
—	—	1,630.000	0.98	—	—	165,746.000	—
—	—	—	—	—	—	204,065.000	—
—	—	—	—	5,810.000	3.27	177,674.000	—
—	—	—	—	21,112.000	13.03	162,012.000	—
—	—	—	—	—	—	129,222.000	—
—	—	—	—	—	—	162,954.000	—
—	—	—	—	5,207.000	2.80	185,703.000	—
—	**—**	**1,630.000**	**0.14**	**32,129.000**	**2.71**	**1,187,376.000**	**—**
—	—	—	—	—	—	169,566.000	—
—	—	—	—	—	—	142,850.000	—
—	—	—	—	—	—	126,056.000	—
—	—	—	—	15,836.000	13.73	115,380.000	—
—	**—**	**—**	**—**	**15,836.000**	**2.86**	**553,852.000**	**—**
—	—	—	—	101,282.000	50.96	198,745.000	—
—	—	—	—	—	—	129,203.000	—
—	**—**	**—**	**—**	**101,282.000**	**30.88**	**327,948.000**	**—**
—	—	—	—	—	—	176,982.000	—
—	—	—	—	—	—	148,864.000	—
—	—	—	—	—	—	118,374.000	—
—	**—**	**—**	**—**	**—**	**—**	**444,220.000**	**—**
—	—	—	—	—	—	196,724.000	—
—	—	—	—	—	—	126,739.000	—
—	—	—	—	—	—	147,863.000	—
—	—	—	—	50,583.000	35.33	143,153.000	—
—	**—**	**—**	**—**	**50,583.000**	**8.23**	**614,479.000**	**—**
—	—	—	—	4,036.000	2.48	162,987.000	—
—	—	—	—	—	—	175,195.983	—
—	**—**	**—**	**—**	**4,036.000**	**1.19**	**338,182.983**	**—**
—	—	—	—	—	—	209,276.000	—
—	—	—	—	—	—	237,942.000	—
—	—	—	—	—	—	233,335.000	—
—	—	—	—	—	—	194,294.000	—
—	—	—	—	—	—	236,021.000	—
—	—	—	—	5,612.000	3.02	185,874.000	—
—	—	—	—	—	—	148,053.000	—
—	—	—	—	—	—	175,971.000	—
—	—	—	—	91,591.000	48.12	190,345.000	—
—	—	—	—	2,840.000	1.48	191,912.000	—

17 小選挙区別党派別

都道府県 小選挙区別	自由民主党		立憲民主党		公明党		日本維新の会	
	得票数	得票率	得票数	得票率	得票数	得票率	得票数	得票率
11	75,997.000	55.76	—	—	—	—	—	—
計	**1,107,455.000**	**51.77**	**608,326.000**	**28.44**	**—**	**—**	**123,733.000**	**5.78**
佐賀								
1	92,319.000	49.96	92,452.000	50.04	—	—	—	—
2	98,224.000	47.95	106,608.000	52.05	—	—	—	—
計	**190,543.000**	**48.91**	**199,060.000**	**51.09**	**—**	**—**	**—**	**—**
長崎								
1	69,053.000	38.01	—	—	—	—	—	—
2	95,271.000	58.21	68,405.000	41.79	—	—	—	—
3	57,223.000	40.66	55,189.084	39.22	—	—	—	—
4	55,968.000	42.06	55,577.000	41.76	—	—	—	—
計	**277,515.000**	**44.82**	**179,171.084**	**28.94**	**—**	**—**	**—**	**—**
熊本								
1	131,371.000	61.04	83,842.000	38.96	—	—	—	—
2	60,091.000	33.03	—	—	—	—	—	—
3	125,158.000	71.15	—	—	—	—	—	—
4	155,572.000	68.07	72,966.000	31.93	—	—	—	—
計	**472,192.000**	**58.91**	**156,808.000**	**19.56**	**—**	**—**	**—**	**—**
大分								
1	75,932.000	38.13	—	—	—	—	—	—
2	79,433.000	50.21	78,779.000	49.79	—	—	—	—
3	102,807.000	58.42	73,159.000	41.58	—	—	—	—
計	**258,172.000**	**48.41**	**151,938.000**	**28.49**	**—**	**—**	**—**	**—**
宮崎								
1	59,649.000	32.02	60,719.000	32.60	—	—	22,350.000	12.00
2	94,156.000	62.20	—	—	—	—	—	—
3	111,845.000	80.73	—	—	—	—	—	—
計	**265,650.000**	**55.79**	**60,719.000**	**12.75**	**—**	**—**	**22,350.000**	**4.69**
鹿児島								
1	101,251.000	53.15	89,232.000	46.85	—	—	—	—
2	80,469.000	41.44	—	—	—	—	—	—
3	89,110.000	46.13	104,053.000	53.87	—	—	—	—
4	127,131.000	69.54	—	—	—	—	—	—
計	**397,961.000**	**52.32**	**193,285.000**	**25.41**	**—**	**—**	**—**	**—**
沖縄								
1	54,532.000	37.38	—	—	—	—	—	—
2	64,542.000	40.96	—	—	—	—	15,296.000	9.71
3	87,710.000	52.14	80,496.000	47.86	—	—	—	—
4	87,671.000	54.90	72,031.000	45.10	—	—	—	—
計	**294,455.000**	**46.64**	**152,527.000**	**24.16**	**—**	**—**	**15,296.000**	**2.42**
合計	**27,626,235.498**	**48.08**	**17,215,621.450**	**29.96**	**872,931.000**	**1.52**	**4,802,793.000**	**8.36**

得票数に関する調（続）

日本共産党		国民民主党		NHKと裁判してる党弁護士法72条違反で		れいわ新選組	
得票数	得票率	得票数	得票率	得票数	得票率	得票数	得票率
—	—	—	—	—	—	—	—
91,408.000	4.27	—	—	3,753.000	0.18	32,964.000	1.54
—	—	—	—	—	—	—	—
—	—	—	—	—	—	—	—
—	—	—	—	—	—	—	—
10,754.000	5.92	101,877.000	56.07	—	—	—	—
—	—	—	—	—	—	—	—
—	—	—	—	—	—	—	—
—	—	—	—	—	—	—	—
10,754.000	1.74	101,877.000	16.45	—	—	—	—
—	—	—	—	—	—	—	—
11,521.000	6.33	—	—	—	—	—	—
—	—	—	—	12,909.000	7.34	—	—
—	—	—	—	—	—	—	—
11,521.000	1.44	—	—	12,909.000	1.61	—	—
15,889.000	7.98	—	—	4,001.000	2.01	—	—
—	—	—	—	—	—	—	—
—	—	—	—	—	—	—	—
15,889.000	2.98	—	—	4,001.000	0.75	—	—
—	—	—	—	—	—	—	—
—	—	57,210.000	37.80	—	—	—	—
20,342.000	14.68	—	—	6,347.000	4.58	—	—
20,342.000	4.27	57,210.000	12.01	6,347.000	1.33	—	—
—	—	—	—	—	—	—	—
21,084.000	10.86	—	—	—	—	—	—
—	—	—	—	—	—	—	—
—	—	—	—	6,618.000	3.62	—	—
21,084.000	2.77	—	—	6,618.000	0.87	—	—
61,519.000	42.17	—	—	—	—	—	—
—	—	—	—	3,053.000	1.94	—	—
—	—	—	—	—	—	—	—
—	—	—	—	—	—	—	—
61,519.000	9.74	—	—	3,053.000	0.48	—	—
2,639,631.000	4.59	1,246,812.000	2.17	150,542.180	0.26	248,280.000	0.43

17 小選挙区別党派別

都道府県 小選挙区別	社会民主党		支持政党なし		日本第一党		新党やまと	
	得票数	得票率	得票数	得票率	得票数	得票率	得票数	得票率
11	19,310.000	14.17	—	—	—	—	—	—
計	**30,648.000**	**1.43**	**—**	**—**	**—**	**—**	**—**	**—**
佐賀								
1	—	—	—	—	—	—	—	—
2	—	—	—	—	—	—	—	—
計	**—**	**—**	**—**	**—**	**—**	**—**	**—**	**—**
長崎								
1	—	—	—	—	—	—	—	—
2	—	—	—	—	—	—	—	—
3	—	—	—	—	—	—	—	—
4	—	—	—	—	—	—	—	—
計	**—**	**—**	**—**	**—**	**—**	**—**	**—**	**—**
熊本								
1	—	—	—	—	—	—	—	—
2	—	—	—	—	—	—	—	—
3	37,832.000	21.51	—	—	—	—	—	—
4	—	—	—	—	—	—	—	—
計	**37,832.000**	**4.72**	**—**	**—**	**—**	**—**	**—**	**—**
大分								
1	—	—	—	—	—	—	—	—
2	—	—	—	—	—	—	—	—
3	—	—	—	—	—	—	—	—
計	**—**	**—**	**—**	**—**	**—**	**—**	**—**	**—**
宮崎								
1	—	—	—	—	—	—	—	—
2	—	—	—	—	—	—	—	—
3	—	—	—	—	—	—	—	—
計	**—**	**—**	**—**	**—**	**—**	**—**	**—**	**—**
鹿児島								
1	—	—	—	—	—	—	—	—
2	—	—	—	—	—	—	—	—
3	—	—	—	—	—	—	—	—
4	49,077.000	26.84	—	—	—	—	—	—
計	**49,077.000**	**6.45**	**—**	**—**	**—**	**—**	**—**	**—**
沖縄								
1	—	—	—	—	—	—	—	—
2	74,665.000	47.39	—	—	—	—	—	—
3	—	—	—	—	—	—	—	—
4	—	—	—	—	—	—	—	—
計	**74,665.000**	**11.83**	**—**	**—**	**—**	**—**	**—**	**—**
合計	**313,193.000**	**0.55**	**—**	**—**	**9,449.000**	**0.02**	**15,091.000**	**0.03**

得票数に関する調（続）

政権交代によるコロナ対策強化新党		諸派		無所属		合計	
得票数	得票率	得票数	得票率	得票数	得票率	得票数	得票率
—	—	—	—	40,996.000	30.08	136,303.000	—
—	**—**	**—**	**—**	**141,039.000**	**6.59**	**2,139,326.000**	**—**
—	—	—	—	—	—	184,771.000	—
—	—	—	—	—	—	204,832.000	—
—	**—**	**—**	**—**	**—**	**—**	**389,603.000**	**—**
—	—	—	—	—	—	181,684.000	—
—	—	—	—	—	—	163,676.000	—
—	—	2,750.000	1.95	25,566.906	18.17	140,728.990	—
—	—	—	—	21,535.000	16.18	133,080.000	—
—	**—**	**2,750.000**	**0.44**	**47,101.906**	**7.61**	**619,168.990**	**—**
—	—	—	—	—	—	215,213.000	—
—	—	—	—	110,310.000	60.64	181,922.000	—
—	—	—	—	—	—	175,899.000	—
—	—	—	—	—	—	228,538.000	—
—	**—**	**—**	**—**	**110,310.000**	**13.76**	**801,572.000**	**—**
—	—	—	—	103,333.000	51.89	199,155.000	—
—	—	—	—	—	—	158,212.000	—
—	—	—	—	—	—	175,966.000	—
—	**—**	**—**	**—**	**103,333.000**	**19.37**	**533,333.000**	**—**
—	—	—	—	43,555.000	23.38	186,273.000	—
—	—	—	—	—	—	151,366.000	—
—	—	—	—	—	—	138,534.000	—
—	**—**	**—**	**—**	**43,555.000**	**9.15**	**476,173.000**	**—**
—	—	—	—	—	—	190,483.000	—
—	—	—	—	92,614.000	47.70	194,167.000	—
—	—	—	—	—	—	193,163.000	—
—	—	—	—	—	—	182,826.000	—
—	**—**	**—**	**—**	**92,614.000**	**12.18**	**760,639.000**	**—**
—	—	—	—	29,827.000	20.45	145,878.000	—
—	—	—	—	—	—	157,556.000	—
—	—	—	—	—	—	168,206.000	—
—	—	—	—	—	—	159,702.000	—
—	**—**	**—**	**—**	**29,827.000**	**4.72**	**631,342.000**	**—**
—	**—**	**47,286.000**	**0.08**	**2,269,167.814**	**3.95**	**57,457,032.942**	**—**

18 落選人に

(1) 小選挙区

都道府県	定数 (A)	候補者数 立候補者総数	候補者数 選挙当日の候補者数(B)	競争率 (B)/(A) 倍	落選人数 (C)+(D)	落選人数の内訳 法第95条第1項但書の法定得票数に達した者の数(C)	落選人数の内訳 法第95条第1項但書の法定得票数に達しない者の数(D)	落選人数の内訳 うち法第93条第1項の得票数に達しない者の数
北海道	12	32	32	2.7	20	13	7	5
青森	3	8	8	2.7	5	3	2	1
岩手	3	8	8	2.7	5	3	2	1
宮城	6	17	17	2.8	11	7	4	4
秋田	3	6	6	2.0	3	3	—	—
山形	3	7	7	2.3	4	3	1	1
福島	5	10	10	2.0	5	5	—	—
茨城	7	19	19	2.7	12	7	5	3
栃木	5	12	12	2.4	7	6	1	1
群馬	5	14	14	2.8	9	5	4	2
埼玉	15	44	44	2.9	29	18	11	8
千葉	13	39	39	3.0	26	16	10	6
東京	25	96	96	3.8	71	36	35	21
神奈川	18	51	51	2.8	33	22	11	5
新潟	6	16	16	2.7	10	8	2	2
富山	3	8	8	2.7	5	3	2	1
石川	3	10	10	3.3	7	3	4	3
福井	2	4	4	2.0	2	2	—	—
山梨	2	6	6	3.0	4	2	2	2
長野	5	12	12	2.4	7	6	1	1
岐阜	5	16	16	3.2	11	5	6	6
静岡	8	23	23	2.9	15	9	6	4
愛知	15	41	41	2.7	26	16	10	6
三重	4	10	10	2.5	6	4	2	2
滋賀	4	11	11	2.8	7	4	3	2
京都	6	20	20	3.3	14	11	3	1
大阪	19	67	67	3.5	48	26	22	10
兵庫	12	38	38	3.2	26	18	8	3
奈良	3	10	10	3.3	7	6	1	1
和歌山	3	10	10	3.3	7	2	5	2
鳥取	2	4	4	2.0	2	2	—	—
島根	2	6	6	3.0	4	2	2	2
岡山	5	15	15	3.0	10	5	5	4
広島	7	24	24	3.4	17	7	10	8
山口	4	9	9	2.3	5	3	2	—
徳島	2	7	7	3.5	5	2	3	2
香川	3	7	7	2.3	4	3	1	1
愛媛	4	12	12	3.0	8	4	4	4
高知	2	7	7	3.5	5	2	3	3
福岡	11	35	35	3.2	24	14	10	6
佐賀	2	4	4	2.0	2	2	—	—
長崎	4	13	13	3.3	9	5	4	3
熊本	4	10	10	2.5	6	4	2	2
大分	3	9	9	3.0	6	3	3	3
宮崎	3	9	9	3.0	6	3	3	1
鹿児島	4	10	10	2.5	6	4	2	1
沖縄	4	11	11	2.8	7	5	2	2
合計	**289**	**857**	**857**	**3.0**	**568**	**342**	**226**	**146**

関 す る 調

(2) 比例代表

選挙区	定数 (A)	名簿による立候補届出の数			選挙当日の名簿登載者数 (B)		重複立候補者のうち小選挙区で当選した者の数(C)	競争率 $\left(\frac{B-C}{A}\right)$倍	落選人数	供託物の没収・返還状況		
										全額返還	一部返還 一部没収	全部没収
		名簿届出政党等の数	名簿登載者数	うち重複立候補者の数		うち重複立候補者の数				名簿届出政党等の数	名簿届出政党等の数	名簿届出政党等の数
北海道	8	10	43	27	43	27	11	4.0	24	2	1	7
東北	13	9	58	44	58	44	22	2.8	23	3	2	4
北関東	19	9	86	66	86	66	30	2.9	37	3	3	3
南関東	22	9	93	74	93	74	30	2.9	41	4	3	2
東京都	17	12	100	67	100	67	21	4.6	62	2	4	6
北陸信越	11	9	53	40	53	40	18	3.2	24	4	0	5
東海	21	9	88	72	88	72	28	2.9	39	4	2	3
近畿	28	9	127	110	127	110	37	3.2	62	4	3	2
中国	11	9	52	37	52	37	15	3.4	26	3	1	5
四国	6	9	36	22	36	22	10	4.3	20	2	3	4
九州	20	9	81	64	81	64	26	2.8	35	5	2	2
合計	**176**	**103**	**817**	**623**	**817**	**623**	**248**	**3.2**	**393**	**36**	**24**	**43**

19 投票総数、有効投票数

(1) 小選挙区

都道府県	投票総数 (A)	有効投票数	無効投票数 (B)	無効投票率(%) $\frac{(B)}{(A)}\times100$
北海道	2,636,204	2,583,135	53,069	2.01
青森	571,262	560,702	10,560	1.85
岩手	628,035	617,484	10,551	1.68
宮城	1,075,861	1,053,036	22,825	2.12
秋田	489,794	478,968	10,826	2.21
山形	582,644	575,272	7,372	1.27
福島	912,728	896,003	16,725	1.83
茨城	1,268,926	1,243,174	25,752	2.03
栃木	862,419	841,967	20,452	2.37
群馬	869,815	843,720	26,095	3.00
埼玉	3,317,951	3,240,853	77,098	2.32
千葉	2,824,829	2,747,163	77,666	2.75
東京	6,571,293	6,366,478	204,815	3.12
神奈川	4,336,093	4,231,048	105,045	2.42
新潟	1,184,821	1,163,974	20,847	1.76
富山	489,990	475,095	14,895	3.04
石川	539,933	525,145	14,788	2.74
福井	368,450	359,705	8,745	2.37
山梨	415,931	408,878	7,053	1.70
長野	1,032,337	1,013,706	18,631	1.80
岐阜	961,000	943,040	17,960	1.87
静岡	1,670,385	1,647,854	22,531	1.35
愛知	3,426,397	3,341,514	84,883	2.48
三重	830,813	817,771	13,042	1.57
滋賀	661,037	648,310	12,727	1.93
京都	1,185,507	1,160,229	25,278	2.13
大阪	4,111,549	3,964,912	146,637	3.57
兵庫	2,482,281	2,406,883	75,398	3.04
奈良	670,651	646,617	24,034	3.58
和歌山	466,459	451,043	15,416	3.30
鳥取	270,676	264,378	6,298	2.33
島根	344,683	338,508	6,175	1.79
岡山	799,032	783,253	15,779	1.97
広島	1,211,623	1,187,376	24,247	2.00
山口	566,586	553,852	12,734	2.25
徳島	335,420	327,948	7,472	2.23
香川	455,492	444,220	11,272	2.47
愛媛	627,478	614,479	12,999	2.07
高知	342,924	338,183	4,741	1.38
福岡	2,203,399	2,139,326	64,073	2.91
佐賀	394,663	389,603	5,060	1.28
長崎	633,673	619,169	14,504	2.29
熊本	820,439	801,572	18,867	2.30
大分	546,818	533,333	13,485	2.47
宮崎	483,904	476,173	7,731	1.60
鹿児島	772,929	760,639	12,290	1.59
沖縄	645,126	631,342	13,784	2.14
合計	**58,900,260**	**57,457,033**	**1,443,227**	**2.45**

及び無効投票数等に関する調

(2) 比例代表

都道府県	投票総数 (A)	有効投票数	無効投票数 (B)	無効投票率 (%) $\frac{(B)}{(A)}\times 100$
北海道	2,635,733	2,569,130	66,603	2.53
青森	571,143	553,264	17,879	3.13
岩手	627,926	604,899	23,027	3.67
宮城	1,075,680	1,045,245	30,435	2.83
秋田	489,744	473,012	16,732	3.42
山形	582,415	563,345	19,070	3.27
福島	912,618	880,905	31,713	3.47
茨城	1,268,817	1,237,601	31,216	2.46
栃木	862,240	833,942	28,298	3.28
群馬	869,742	847,285	22,457	2.58
埼玉	3,317,273	3,253,275	63,998	1.93
千葉	2,824,424	2,764,556	59,868	2.12
東京	6,570,323	6,446,898	123,425	1.88
神奈川	4,335,521	4,247,015	88,506	2.04
新潟	1,184,620	1,149,923	34,697	2.93
富山	489,899	473,651	16,248	3.32
石川	539,916	524,207	15,709	2.91
福井	368,420	359,251	9,169	2.49
山梨	415,889	402,737	13,152	3.16
長野	1,032,173	1,003,581	28,592	2.77
岐阜	960,915	934,434	26,481	2.76
静岡	1,670,106	1,626,921	43,185	2.59
愛知	3,426,073	3,355,654	70,419	2.06
三重	830,739	811,391	19,348	2.33
滋賀	660,990	647,814	13,176	1.99
京都	1,185,325	1,159,553	25,772	2.17
大阪	4,110,907	4,036,648	74,259	1.81
兵庫	2,481,916	2,430,926	50,990	2.05
奈良	670,654	653,320	17,334	2.58
和歌山	466,398	450,644	15,754	3.38
鳥取	270,609	262,049	8,560	3.16
島根	344,644	336,712	7,932	2.30
岡山	798,911	781,601	17,310	2.17
広島	1,211,511	1,186,453	25,058	2.07
山口	566,502	552,612	13,890	2.45
徳島	335,303	321,600	13,703	4.09
香川	455,443	443,079	12,364	2.71
愛媛	627,359	605,747	21,612	3.44
高知	342,824	328,061	14,763	4.31
福岡	2,203,176	2,143,861	59,315	2.69
佐賀	394,638	383,934	10,704	2.71
長崎	633,578	613,979	19,599	3.09
熊本	820,373	792,924	27,449	3.35
大分	546,707	527,304	19,403	3.55
宮崎	483,824	472,244	11,580	2.39
鹿児島	772,881	752,125	20,756	2.69
沖縄	644,525	620,669	23,856	3.70
合計	**58,891,347**	**57,465,981**	**1,425,366**	**2.42**

20 有効投票

(1) 小選挙区

都道府県	法第68条の２第１項以外の投票数 (A)	法第68条の２第４項によってあん分した投票数					いずれの候補者にも属しない票数 (C)	合計 (A)＋(B)＋(C)
		あん分した投票数 (B)	左記の内訳					
			氏名を記載したもの	氏を記載したもの	名を記載したもの	その他		
北海道	2,583,135	－	－	－	－	－	－	2,583,135
青森	560,702	－	－	－	－	－	－	560,702
岩手	617,484	－	－	－	－	－	－	617,484
宮城	1,053,036	－	－	－	－	－	－	1,053,036
秋田	478,968	－	－	－	－	－	－	478,968
山形	575,272	－	－	－	－	－	－	575,272
福島	896,003	－	－	－	－	－	－	896,003
茨城	1,243,174	－	－	－	－	－	－	1,243,174
栃木	841,967	－	－	－	－	－	－	841,967
群馬	843,720	－	－	－	－	－	－	843,720
埼玉	3,240,853	－	－	－	－	－	－	3,240,853
千葉	2,747,118	45	－	－	45	－	－	2,747,163
東京	6,366,240	238	－	238	－	－	－	6,366,478
神奈川	4,231,048	－	－	－	－	－	－	4,231,048
新潟	1,163,974	－	－	－	－	－	－	1,163,974
富山	475,095	－	－	－	－	－	－	475,095
石川	525,145	－	－	－	－	－	－	525,145
福井	359,705	－	－	－	－	－	－	359,705
山梨	408,878	－	－	－	－	－	－	408,878
長野	1,013,706	－	－	－	－	－	－	1,013,706
岐阜	943,040	－	－	－	－	－	－	943,040
静岡	1,647,854	－	－	－	－	－	－	1,647,854
愛知	3,341,514	－	－	－	－	－	－	3,341,514
三重	817,771	－	－	－	－	－	－	817,771
滋賀	648,310	－	－	－	－	－	－	648,310
京都	1,160,229	－	－	－	－	－	－	1,160,229
大阪	3,964,912	－	－	－	－	－	－	3,964,912
兵庫	2,406,883	－	－	－	－	－	－	2,406,883
奈良	646,617	－	－	－	－	－	－	646,617
和歌山	451,043	－	－	－	－	－	－	451,043
鳥取	264,378	－	－	－	－	－	－	264,378
島根	335,242	3,266	2,976	269	21	－	－	338,508
岡山	783,253	－	－	－	－	－	－	783,253
広島	1,187,376	－	－	－	－	－	－	1,187,376
山口	553,852	－	－	－	－	－	－	553,852
徳島	327,948	－	－	－	－	－	－	327,948
香川	444,220	－	－	－	－	－	－	444,220
愛媛	614,479	－	－	－	－	－	－	614,479
高知	338,030	153	－	153	－	－	－	338,183
福岡	2,139,326	－	－	－	－	－	－	2,139,326
佐賀	389,603	－	－	－	－	－	－	389,603
長崎	618,889	280	－	280	－	－	－	619,169
熊本	801,572	－	－	－	－	－	－	801,572
大分	533,333	－	－	－	－	－	－	533,333
宮崎	476,173	－	－	－	－	－	－	476,173
鹿児島	760,639	－	－	－	－	－	－	760,639
沖縄	631,342	－	－	－	－	－	－	631,342
合計	**57,453,051**	**3,982**	**2,976**	**940**	**66**	**－**	**－**	**57,457,033**

に関する調

(2) 比例代表

都道府県	法第68条の２第２項以外の投票数 (A)	法第68条の２第４項によってあん分した投票数				いずれの政党等にも属しない票数 (C)	合計 (A)＋(B)＋(C)
		あん分した投票数 (B)	左記の内訳				
			名称を記載したもの	略称を記載したもの	その他		
北海道	2,390,046	179,084	－	179,084	－	－	2,569,130
青森	513,493	39,771	－	39,771	－	－	553,264
岩手	540,801	64,098	－	64,098	－	－	604,899
宮城	1,045,245	－	－	－	－	－	1,045,245
秋田	445,138	27,874	－	27,874	－	－	473,012
山形	520,538	42,807	－	42,807	－	－	563,345
福島	801,318	79,587	－	79,587	－	－	880,905
茨城	1,128,162	109,439	－	109,439	－	－	1,237,601
栃木	776,837	57,105	－	57,105	－	－	833,942
群馬	791,658	55,627	－	55,627	－	－	847,285
埼玉	3,060,458	192,817	－	192,817	－	－	3,253,275
千葉	2,594,984	169,572	－	169,572	－	－	2,764,556
東京	6,163,115	283,783	－	283,783	－	－	6,446,898
神奈川	3,743,086	503,929	－	503,929	－	－	4,247,015
新潟	1,065,290	84,633	－	84,633	－	－	1,149,923
富山	453,851	19,800	－	19,800	－	－	473,651
石川	490,908	33,299	－	33,299	－	－	524,207
福井	337,152	22,099	－	22,099	－	－	359,251
山梨	371,719	31,018	－	31,018	－	－	402,737
長野	929,696	73,885	－	73,885	－	－	1,003,581
岐阜	862,039	72,395	－	72,395	－	－	934,434
静岡	1,484,133	142,788	－	142,788	－	－	1,626,921
愛知	3,073,997	281,657	－	281,657	－	－	3,355,654
三重	747,557	63,834	－	63,834	－	－	811,391
滋賀	614,059	33,755	－	33,755	－	－	647,814
京都	1,159,553	－	－	－	－	－	1,159,553
大阪	3,913,055	123,593	－	123,593	－	－	4,036,648
兵庫	2,365,313	65,613	－	65,613	－	－	2,430,926
奈良	630,373	22,947	－	22,947	－	－	653,320
和歌山	428,698	21,946	－	21,946	－	－	450,644
鳥取	247,570	14,479	－	14,479	－	－	262,049
島根	319,822	16,890	－	16,890	－	－	336,712
岡山	731,654	49,947	－	49,947	－	－	781,601
広島	1,134,403	52,050	－	52,050	－	－	1,186,453
山口	530,673	21,939	－	21,939	－	－	552,612
徳島	306,684	14,916	－	14,916	－	－	321,600
香川	420,501	22,578	－	22,578	－	－	443,079
愛媛	575,314	30,433	－	30,433	－	－	605,747
高知	314,088	13,973	－	13,973	－	－	328,061
福岡	2,035,641	108,220	－	108,220	－	－	2,143,861
佐賀	354,862	29,072	－	29,072	－	－	383,934
長崎	573,043	40,936	－	40,936	－	－	613,979
熊本	754,473	38,451	－	38,451	－	－	792,924
大分	496,758	30,546	－	30,546	－	－	527,304
宮崎	451,897	20,347	－	20,347	－	－	472,244
鹿児島	752,125	－	－	－	－	－	752,125
沖縄	571,441	49,228	－	49,228	－	－	620,669
合計	**54,013,221**	**3,452,760**	**－**	**3,452,760**	**－**	**－**	**57,465,981**

21 無効投票

(1) 小選挙区

都道府県	所定の用紙を用いないもの	候補者でない者又は候補者となることができない者の氏名を記載したもの	候補者届出政党の届出要件に該当していなかった政党その他の政治団体の届出に係る候補者、除名、離党その他の事由により当該候補者届出政党に所属する者でなくなった旨の届出がされた候補者又は候補者届出政党が一の選挙区において重ねて届け出た候補者の氏名を記載したもの	二人以上の候補者の氏名を記載したもの	被選挙権のない候補者の氏名を記載したもの	候補者の氏名のほか他事を記載したもの
北海道	1	3,466	－	213	－	438
青森	2	1,118	－	26	－	91
岩手	－	793	－	25	2	126
宮城	－	1,642	－	48	－	195
秋田	－	1,148	－	18	－	256
山形	－	677	－	77	－	142
福島	4	953	－	133	7	308
茨城	－	1,418	－	137	－	437
栃木	－	1,487	－	58	6	142
群馬	3	1,643	－	38	－	456
埼玉	73	3,933	－	252	2	716
千葉	2	3,792	－	212	－	402
東京	3	9,033	－	337	－	910
神奈川	6	4,779	－	162	－	680
新潟	－	1,885	－	121	－	258
富山	－	1,279	－	55	－	129
石川	3	648	－	46	－	98
福井	6	724	16	46	－	136
山梨	1	473	－	76	－	150
長野	－	1,253	－	61	－	185
岐阜	1	1,307	－	75	－	318
静岡	26	1,106	－	108	17	174
愛知	－	4,383	－	227	－	555
三重	－	1,119	－	47	－	155
滋賀	1	535	－	39	－	106
京都	1	2,071	－	93	3	251
大阪	1	6,089	－	249	－	552
兵庫	1	2,726	－	126	1,512	－
奈良	18	1,448	4	87	－	1,199
和歌山	－	877	－	60	6	171
鳥取	－	466	－	9	－	72
島根	－	639	－	27	－	133
岡山	－	1,015	－	44	－	378
広島	2	1,431	－	66	－	186
山口	31	1,124	－	32	140	157
徳島	15	747	－	27	10	70
香川	－	1,549	－	52	－	90
愛媛	－	1,124	－	83	－	107
高知	1	547	－	8	－	36
福岡	－	4,076	－	163	24	744
佐賀	7	343	14	80	1	55
長崎	－	902	－	58	－	80
熊本	1	1,190	9	75	63	144
大分	15	838	－	59	－	99
宮崎	－	446	－	31	－	113
鹿児島	59	1,296	－	79	77	107
沖縄	2	935	2	66	21	167
合計	**286**	**82,473**	**45**	**4,211**	**1,891**	**12,474**

に 関 す る 調

候補者の氏名を自書しないもの	候補者の何人を記載したかを確認し難いもの	白紙投票	単に雑事を記載したもの	単に記号、符号を記載したもの	合計
－	487	31,094	13,084	4,286	53,069
－	184	5,480	2,751	908	10,560
－	169	6,116	2,592	728	10,551
1	147	13,762	5,405	1,625	22,825
－	208	5,181	3,128	887	10,826
－	162	4,012	1,486	816	7,372
3	213	8,338	4,990	1,776	16,725
－	330	13,612	7,671	2,147	25,752
－	273	10,740	5,527	2,219	20,452
－	332	13,402	8,293	1,928	26,095
156	1,438	47,271	17,044	6,213	77,098
2	751	44,053	22,398	6,054	77,666
12	1,056	131,066	48,276	14,122	204,815
1	703	66,222	24,057	8,435	105,045
2	373	11,699	4,844	1,665	20,847
－	77	8,921	3,230	1,204	14,895
1	797	8,232	3,708	1,255	14,788
－	176	4,807	1,744	1,090	8,745
－	254	3,536	1,981	582	7,053
19	539	10,794	4,211	1,569	18,631
－	142	10,658	3,896	1,563	17,960
2	522	12,466	5,475	2,635	22,531
－	760	53,044	18,226	7,688	84,883
1	227	6,756	3,433	1,304	13,042
1	204	7,539	2,841	1,461	12,727
－	511	14,262	6,165	1,921	25,278
14	1,620	95,096	29,989	13,027	146,637
－	462	44,946	17,583	8,042	75,398
6	122	13,525	5,253	2,372	24,034
－	83	7,442	4,812	1,965	15,416
－	91	3,278	1,630	752	6,298
4	105	3,322	1,279	666	6,175
－	298	8,730	3,901	1,413	15,779
－	328	14,101	6,157	1,976	24,247
－	168	6,341	3,319	1,422	12,734
1	79	3,919	1,946	658	7,472
－	191	5,600	2,562	1,228	11,272
－	199	6,983	3,170	1,333	12,999
－	86	2,359	1,395	309	4,741
－	741	37,881	14,412	6,032	64,073
－	122	2,702	1,269	467	5,060
－	196	7,662	4,365	1,241	14,504
33	355	10,177	5,113	1,707	18,867
－	783	7,504	2,824	1,363	13,485
－	156	4,254	2,121	610	7,731
58	340	6,280	2,815	1,179	12,290
60	226	7,640	3,500	1,165	13,784
377	17,786	852,805	345,871	125,008	1,443,227

(2) 比例代表

都道府県	所定の用紙を用いないもの	衆議院名簿届出政党等以外の政党その他の政治団体の名称又は略称を記載したもの	衆議院名簿の届出要件に該当していなかった政党その他の政治団体又一の選挙区においては衆議院名簿を重ねて届け出ている政党その他の政治団体の名称又は略称を記載したもの	衆議院名簿登載者の全員につき，抹消の事由が生じており又は除名，離党その他の事由により当該衆議院名簿届出政党等に所属する者でなくなった旨の届出がされている場合の当該衆議院名簿に係る政党の他の政治団体の名称又は略称を記載したもの	二以上の衆議院名簿届出政党等の名称又は略称を記載したもの	衆議院名簿届出政党等の名称及び略称のほか，他事を記載したもの
北海道	－	2,208	2	－	211	1,405
青森	－	172	－	－	42	615
岩手	－	886	24	－	44	204
宮城	－	822	－	－	124	559
秋田	－	497	－	－	49	197
山形	－	159	－	－	99	229
福島	36	689	7	－	181	445
茨城	－	738	10	－	103	503
栃木	18	626	8	15	140	387
群馬	－	606	－	－	44	408
埼玉	24	2,068	23	－	326	1,343
千葉	－	1,274	19	－	261	580
東京	3	1,746	－	－	314	2,250
神奈川	7	2,370	－	－	183	1,202
新潟	－	1,445	－	－	198	399
富山	－	1,346	－	－	60	402
石川	－	380	－	－	35	270
福井	40	568	－	－	71	166
山梨	－	1,290	－	－	99	92
長野	－	1,493	－	－	123	406
岐阜	1	915	－	－	114	615
静岡	－	505	1	－	72	302
愛知	－	1,570	－	－	249	1,243
三重	－	641	－	－	48	496
滋賀	7	167	3	－	30	133
京都	－	942	19	－	90	598
大阪	1	2,470	－	－	267	2,369
兵庫	－	892	－	－	223	923
奈良	5	516	5	－	42	608
和歌山	－	370	－	－	37	498
鳥取	－	85	－	－	12	167
島根	－	355	3	－	34	263
岡山	－	1,237	－	－	86	333
広島	－	972	－	－	106	372
山口	17	788	30	－	22	181
徳島	11	347	2	42	74	254
香川	－	1,632	－	－	35	312
愛媛	－	277	26	－	203	137
高知	1	343	－	－	87	189
福岡	－	2,002	2	－	202	1,565
佐賀	6	288	－	－	49	310
長崎	－	695	－	－	172	628
熊本	1	1,148	24	2	100	1,063
大分	－	509	13	－	70	356
宮崎	－	292	9	－	93	127
鹿児島	138	299	50	31	133	426
沖縄	－	304	17	－	79	806
合計	**316**	**41,944**	**297**	**90**	**5,436**	**27,336**

に関する調（続）

衆議院名簿届出政党等の名称又は略称を自書しないもの	衆議院名簿届出政党等のいずれを記載したかを確認し難いもの	白紙投票	単に雑事を記載したもの	単に記号、符号を記載したもの	合計
1	3,117	40,651	15,078	3,930	66,603
－	616	10,555	4,958	921	17,879
58	1,247	14,101	5,305	1,158	23,027
－	999	19,720	6,178	2,033	30,435
－	1,057	8,958	4,659	1,315	16,732
－	853	11,896	4,675	1,159	19,070
13	1,979	17,153	8,860	2,350	31,713
3	1,854	18,423	7,652	1,930	31,216
1	1,386	16,233	7,477	2,007	28,298
－	748	14,543	4,692	1,416	22,457
63	1,613	42,336	12,636	3,566	63,998
－	1,805	36,951	15,108	3,870	59,868
6	2,388	83,998	25,040	7,680	123,425
1	3,078	58,008	18,690	4,967	88,506
8	1,120	22,023	7,270	2,234	34,697
－	316	10,085	3,228	811	16,248
1	663	9,252	4,145	963	15,709
－	291	5,498	1,892	643	9,169
－	424	7,273	2,979	995	13,152
－	2,943	17,506	4,375	1,746	28,592
6	1,293	15,904	5,825	1,808	26,481
－	2,623	27,583	8,220	3,879	43,185
1	2,797	47,670	12,277	4,612	70,419
－	2,119	10,378	4,452	1,214	19,348
39	1,124	8,221	2,593	859	13,176
－	875	14,637	7,092	1,519	25,772
69	2,066	45,354	17,249	4,414	74,259
－	1,302	31,871	12,263	3,516	50,990
－	660	9,340	4,808	1,350	17,334
1	489	8,196	4,806	1,357	15,754
－	618	4,916	2,076	686	8,560
19	436	4,546	1,716	560	7,932
－	655	9,960	3,815	1,224	17,310
－	1,049	14,945	6,199	1,415	25,058
－	592	7,566	3,659	1,035	13,890
16	641	7,538	3,846	932	13,703
－	720	6,243	2,531	891	12,364
－	854	12,212	6,403	1,500	21,612
－	671	8,123	4,450	899	14,763
130	2,640	34,414	14,375	3,985	59,315
71	713	6,173	2,312	782	10,704
3	911	11,532	4,443	1,215	19,599
102	1,917	15,572	5,973	1,547	27,449
－	984	10,739	5,431	1,301	19,403
12	441	6,676	3,095	835	11,580
180	1,134	11,090	5,713	1,562	20,756
23	1,024	13,851	5,025	2,727	23,856
827	**59,845**	**870,413**	**325,544**	**93,318**	**1,425,366**

22 仮投票

(1) 小選挙区

都道府県	総数			内訳					
				受理したもの			受理しなかったもの		
	市区	町村	計	市区	町村	計	市区	町村	計
北海道	—	—	—	—	—	—	—	—	—
青森	—	—	—	—	—	—	—	—	—
岩手	1	—	1	1	—	1	—	—	—
宮城	6	—	6	4	—	4	2	—	2
秋田	—	—	—	—	—	—	—	—	—
山形	—	—	—	—	—	—	—	—	—
福島	—	—	—	—	—	—	—	—	—
茨城	—	—	—	—	—	—	—	—	—
栃木	—	—	—	—	—	—	—	—	—
群馬	—	—	—	—	—	—	—	—	—
埼玉	2	—	2	2	—	2	—	—	—
千葉	—	—	—	—	—	—	—	—	—
東京	2	—	2	—	—	—	2	—	2
神奈川	4	—	4	3	—	3	1	—	1
新潟	1	—	1	1	—	1	—	—	—
富山	—	—	—	—	—	—	—	—	—
石川	—	—	—	—	—	—	—	—	—
福井	—	—	—	—	—	—	—	—	—
山梨	—	—	—	—	—	—	—	—	—
長野	—	1	1	—	1	1	—	—	—
岐阜	—	—	—	—	—	—	—	—	—
静岡	—	—	—	—	—	—	—	—	—
愛知	—	—	—	—	—	—	—	—	—
三重	—	—	—	—	—	—	—	—	—
滋賀	—	—	—	—	—	—	—	—	—
京都	—	—	—	—	—	—	—	—	—
大阪	7	—	7	2	—	2	5	—	5
兵庫	2	—	2	1	—	1	1	—	1
奈良	—	—	—	—	—	—	—	—	—
和歌山	1	—	1	—	—	—	1	—	1
鳥取	—	—	—	—	—	—	—	—	—
島根	—	—	—	—	—	—	—	—	—
岡山	5	—	5	1	—	1	4	—	4
広島	2	—	2	—	—	—	2	—	2
山口	—	—	—	—	—	—	—	—	—
徳島	—	—	—	—	—	—	—	—	—
香川	—	—	—	—	—	—	—	—	—
愛媛	2	—	2	2	—	2	—	—	—
高知	—	—	—	—	—	—	—	—	—
福岡	3	—	3	2	—	2	1	—	1
佐賀	—	—	—	—	—	—	—	—	—
長崎	10	—	10	10	—	10	—	—	—
熊本	5	—	5	5	—	5	—	—	—
大分	—	—	—	—	—	—	—	—	—
宮崎	21	—	21	21	—	21	—	—	—
鹿児島	—	—	—	—	—	—	—	—	—
沖縄	1	—	1	—	—	—	1	—	1
合計	**75**	**1**	**76**	**55**	**1**	**56**	**20**	**—**	**20**

に関する調

(2) 比例代表

都道府県	総数			内訳					
				受理したもの			受理しなかったもの		
	市区	町村	計	市区	町村	計	市区	町村	計
北海道	—	—	—	—	—	—	—	—	—
青森	—	—	—	—	—	—	—	—	—
岩手	2	—	2	1	—	1	1	—	1
宮城	7	—	7	3	—	3	4	—	4
秋田	—	—	—	—	—	—	—	—	—
山形	—	—	—	—	—	—	—	—	—
福島	—	—	—	—	—	—	—	—	—
茨城	—	—	—	—	—	—	—	—	—
栃木	—	—	—	—	—	—	—	—	—
群馬	—	—	—	—	—	—	—	—	—
埼玉	3	—	3	2	—	2	1	—	1
千葉	—	—	—	—	—	—	—	—	—
東京	1	—	1	—	—	—	1	—	1
神奈川	4	—	4	3	—	3	1	—	1
新潟	1	—	1	1	—	1	—	—	—
富山	—	—	—	—	—	—	—	—	—
石川	—	—	—	—	—	—	—	—	—
福井	—	—	—	—	—	—	—	—	—
山梨	—	—	—	—	—	—	—	—	—
長野	—	1	1	—	1	1	—	—	—
岐阜	—	—	—	—	—	—	—	—	—
静岡	—	—	—	—	—	—	—	—	—
愛知	—	—	—	—	—	—	—	—	—
三重	—	—	—	—	—	—	—	—	—
滋賀	—	—	—	—	—	—	—	—	—
京都	—	—	—	—	—	—	—	—	—
大阪	6	—	6	2	—	2	4	—	4
兵庫	2	—	2	1	—	1	1	—	1
奈良	—	—	—	—	—	—	—	—	—
和歌山	1	—	1	—	—	—	1	—	1
鳥取	—	—	—	—	—	—	—	—	—
島根	—	—	—	—	—	—	—	—	—
岡山	5	—	5	1	—	1	4	—	4
広島	3	—	3	1	—	1	2	—	2
山口	1	—	1	—	—	—	1	—	1
徳島	—	—	—	—	—	—	—	—	—
香川	—	—	—	—	—	—	—	—	—
愛媛	2	—	2	2	—	2	—	—	—
高知	1	—	1	1	—	1	—	—	—
福岡	2	—	2	1	—	1	1	—	1
佐賀	—	—	—	—	—	—	—	—	—
長崎	10	—	10	10	—	10	—	—	—
熊本	5	—	5	5	—	5	—	—	—
大分	—	—	—	—	—	—	—	—	—
宮崎	21	—	21	21	—	21	—	—	—
鹿児島	—	—	—	—	—	—	—	—	—
沖縄	3	—	3	2	—	2	1	—	1
合計	80	1	81	57	1	58	23	—	23

23 点字投票

(1) 小選挙区

都道府県	総数			内訳					
				有効			無効		
	市区	町村	計	市区	町村	計	市区	町村	計
北海道	247	11	258	244	11	255	3	—	3
青森	33	2	35	31	2	33	2	—	2
岩手	88	13	101	88	13	101	—	—	—
宮城	109	8	117	107	8	115	2	—	2
秋田	32	—	32	32	—	32	—	—	—
山形	32	6	38	32	6	38	—	—	—
福島	98	13	111	96	13	109	2	—	2
茨城	85	4	89	82	4	86	3	—	3
栃木	94	8	102	90	8	98	4	—	4
群馬	78	7	85	73	7	80	5	—	5
埼玉	261	23	284	261	23	284	—	—	—
千葉	184	5	189	182	5	187	2	—	2
東京	944	2	946	928	2	930	16	—	16
神奈川	332	7	339	306	7	313	26	—	26
新潟	138	2	140	137	2	139	1	—	1
富山	41	—	41	38	—	38	3	—	3
石川	53	2	55	51	2	53	2	—	2
福井	43	9	52	43	9	52	—	—	—
山梨	44	2	46	43	1	44	1	1	2
長野	110	17	127	110	17	127	—	—	—
岐阜	84	9	93	83	9	92	1	—	1
静岡	153	3	156	151	3	154	2	—	2
愛知	324	8	332	311	8	319	13	—	13
三重	79	2	81	79	2	81	—	—	—
滋賀	65	3	68	65	3	68	—	—	—
京都	202	4	206	191	4	195	11	—	11
大阪	565	2	567	563	2	565	2	—	2
兵庫	421	10	431	404	9	413	17	1	18
奈良	51	10	61	51	10	61	—	—	—
和歌山	64	5	69	64	4	68	—	1	1
鳥取	30	6	36	30	6	36	—	—	—
島根	39	—	39	36	—	36	3	—	3
岡山	71	—	71	69	—	69	2	—	2
広島	160	5	165	160	5	165	—	—	—
山口	85	2	87	84	2	86	1	—	1
徳島	31	5	36	31	4	35	—	1	1
香川	35	—	35	30	—	30	5	—	5
愛媛	108	3	111	105	3	108	3	—	3
高知	39	3	42	39	3	42	—	—	—
福岡	312	17	329	294	16	310	18	1	19
佐賀	43	5	48	40	5	45	3	—	3
長崎	68	11	79	64	11	75	4	—	4
熊本	94	11	105	94	11	105	—	—	—
大分	81	1	82	78	1	79	3	—	3
宮崎	88	11	99	87	11	98	1	—	1
鹿児島	87	1	88	84	1	85	3	—	3
沖縄	55	22	77	55	22	77	—	—	—
合計	**6,480**	**300**	**6,780**	**6,316**	**295**	**6,611**	**164**	**5**	**169**

に関する調

(2) 比例代表

都道府県	総数			内訳					
				有効			無効		
	市区	町村	計	市区	町村	計	市区	町村	計
北海道	224	11	235	223	11	234	1	—	1
青森	33	2	35	33	2	35	—	—	—
岩手	88	13	101	88	13	101	—	—	—
宮城	108	8	116	102	8	110	6	—	6
秋田	33	—	33	33	—	33	—	—	—
山形	31	6	37	31	6	37	—	—	—
福島	98	12	110	95	12	107	3	—	3
茨城	85	4	89	84	4	88	1	—	1
栃木	94	8	102	94	8	102	—	—	—
群馬	78	7	85	75	7	82	3	—	3
埼玉	261	23	284	261	23	284	—	—	—
千葉	183	5	188	181	5	186	2	—	2
東京	932	2	934	924	2	926	8	—	8
神奈川	331	7	338	308	7	315	23	—	23
新潟	138	2	140	138	2	140	—	—	—
富山	41	—	41	38	—	38	3	—	3
石川	52	2	54	50	2	52	2	—	2
福井	43	9	52	43	9	52	—	—	—
山梨	44	2	46	43	1	44	1	1	2
長野	110	17	127	110	17	127	—	—	—
岐阜	83	9	92	83	9	92	—	—	—
静岡	154	3	157	151	3	154	3	—	3
愛知	323	8	331	313	8	321	10	—	10
三重	79	2	81	79	2	81	—	—	—
滋賀	65	3	68	65	3	68	—	—	—
京都	201	3	204	193	2	195	8	1	9
大阪	560	2	562	558	2	560	2	—	2
兵庫	422	10	432	410	10	420	12	—	12
奈良	51	10	61	51	10	61	—	—	—
和歌山	61	5	66	61	4	65	—	1	1
鳥取	31	6	37	30	6	36	1	—	1
島根	39	—	39	37	—	37	2	—	2
岡山	71	—	71	69	—	69	2	—	2
広島	158	5	163	155	5	160	3	—	3
山口	83	3	86	82	3	85	1	—	1
徳島	31	5	36	31	4	35	—	1	1
香川	34	—	34	29	—	29	5	—	5
愛媛	106	3	109	104	3	107	2	—	2
高知	39	3	42	39	3	42	—	—	—
福岡	324	16	340	305	16	321	19	—	19
佐賀	43	5	48	41	5	46	2	—	2
長崎	67	11	78	61	11	72	6	—	6
熊本	96	12	108	96	11	107	—	1	1
大分	82	1	83	80	1	81	2	—	2
宮崎	87	11	98	85	11	96	2	—	2
鹿児島	87	1	88	85	1	86	2	—	2
沖縄	57	22	79	56	22	78	1	—	1
合計	**6,441**	**299**	**6,740**	**6,303**	**294**	**6,597**	**138**	**5**	**143**

24 代理投票

(1) 小選挙区

都道府県	選挙当日投票所における代理投票			期日前投票所における代理投票			合計		
	市区	町村	計	市区	町村	計	市区	町村	計
北海道	1,579	835	2,414	3,353	1,456	4,809	4,932	2,291	7,223
青森	211	99	310	569	215	784	780	314	1,094
岩手	256	168	424	696	200	896	952	368	1,320
宮城	573	113	686	738	214	952	1,311	327	1,638
秋田	186	25	211	634	195	829	820	220	1,040
山形	173	137	310	487	220	707	660	357	1,017
福島	313	136	449	849	412	1,261	1,162	548	1,710
茨城	580	33	613	1,183	114	1,297	1,763	147	1,910
栃木	373	70	443	744	163	907	1,117	233	1,350
群馬	524	173	697	686	202	888	1,210	375	1,585
埼玉	1,569	116	1,685	2,855	237	3,092	4,424	353	4,777
千葉	959	58	1,017	2,361	137	2,498	3,320	195	3,515
東京	2,566	27	2,593	5,502	166	5,668	8,068	193	8,261
神奈川	1,473	77	1,550	2,758	109	2,867	4,231	186	4,417
新潟	496	33	529	1,036	56	1,092	1,532	89	1,621
富山	108	17	125	385	44	429	493	61	554
石川	125	9	134	396	64	460	521	73	594
福井	216	76	292	293	32	325	509	108	617
山梨	136	38	174	569	139	708	705	177	882
長野	261	68	329	869	302	1,171	1,130	370	1,500
岐阜	262	46	308	991	142	1,133	1,253	188	1,441
静岡	661	45	706	1,263	132	1,395	1,924	177	2,101
愛知	1,106	59	1,165	2,571	123	2,694	3,677	182	3,859
三重	246	26	272	625	107	732	871	133	1,004
滋賀	208	17	225	498	36	534	706	53	759
京都	505	35	540	1,098	75	1,173	1,603	110	1,713
大阪	2,950	32	2,982	5,842	126	5,968	8,792	158	8,950
兵庫	1,187	50	1,237	2,313	165	2,478	3,500	215	3,715
奈良	201	77	278	603	202	805	804	279	1,083
和歌山	198	62	260	564	217	781	762	279	1,041
鳥取	122	64	186	271	104	375	393	168	561
島根	108	20	128	435	82	517	543	102	645
岡山	331	34	365	944	142	1,086	1,275	176	1,451
広島	557	36	593	1,104	82	1,186	1,661	118	1,779
山口	232	8	240	593	24	617	825	32	857
徳島	125	49	174	276	101	377	401	150	551
香川	172	22	194	400	81	481	572	103	675
愛媛	313	34	347	990	128	1,118	1,303	162	1,465
高知	222	57	279	472	134	606	694	191	885
福岡	1,084	255	1,339	2,495	573	3,068	3,579	828	4,407
佐賀	341	80	421	500	142	642	841	222	1,063
長崎	398	33	431	806	75	881	1,204	108	1,312
熊本	419	126	545	1,094	313	1,407	1,513	439	1,952
大分	714	56	770	1,053	64	1,117	1,767	120	1,887
宮崎	281	63	344	584	259	843	865	322	1,187
鹿児島	855	363	1,218	1,135	390	1,525	1,990	753	2,743
沖縄	310	68	378	903	263	1,166	1,213	331	1,544
合計	**26,785**	**4,125**	**30,910**	**57,386**	**8,959**	**66,345**	**84,171**	**13,084**	**97,255**

に関する調

(2) 比例代表

都道府県	選挙当日投票所における代理投票			期日前投票所における代理投票			合計		
	市区	町村	計	市区	町村	計	市区	町村	計
北海道	1,608	852	2,460	3,364	1,469	4,833	4,972	2,321	7,293
青森	213	102	315	572	216	788	785	318	1,103
岩手	258	166	424	704	197	901	962	363	1,325
宮城	576	113	689	745	215	960	1,321	328	1,649
秋田	190	26	216	641	196	837	831	222	1,053
山形	173	140	313	491	221	712	664	361	1,025
福島	317	139	456	858	411	1,269	1,175	550	1,725
茨城	580	33	613	1,185	110	1,295	1,765	143	1,908
栃木	378	73	451	759	167	926	1,137	240	1,377
群馬	539	176	715	687	202	889	1,226	378	1,604
埼玉	1,596	121	1,717	2,875	238	3,113	4,471	359	4,830
千葉	965	59	1,024	2,397	137	2,534	3,362	196	3,558
東京	2,566	29	2,595	5,454	164	5,618	8,020	193	8,213
神奈川	1,500	78	1,578	2,783	108	2,891	4,283	186	4,469
新潟	498	34	532	1,025	59	1,084	1,523	93	1,616
富山	114	18	132	391	44	435	505	62	567
石川	126	9	135	397	63	460	523	72	595
福井	217	73	290	294	32	326	511	105	616
山梨	157	38	195	567	139	706	724	177	901
長野	266	70	336	874	302	1,176	1,140	372	1,512
岐阜	275	47	322	1,005	142	1,147	1,280	189	1,469
静岡	674	48	722	1,264	133	1,397	1,938	181	2,119
愛知	1,141	59	1,200	2,590	124	2,714	3,731	183	3,914
三重	253	26	279	628	108	736	881	134	1,015
滋賀	211	18	229	504	36	540	715	54	769
京都	509	36	545	1,104	75	1,179	1,613	111	1,724
大阪	2,958	32	2,990	5,877	129	6,006	8,835	161	8,996
兵庫	1,198	52	1,250	2,331	170	2,501	3,529	222	3,751
奈良	201	77	278	604	202	806	805	279	1,084
和歌山	199	64	263	567	220	787	766	284	1,050
鳥取	119	67	186	271	106	377	390	173	563
島根	108	24	132	434	82	516	542	106	648
岡山	346	35	381	953	140	1,093	1,299	175	1,474
広島	575	37	612	1,114	82	1,196	1,689	119	1,808
山口	245	9	254	596	24	620	841	33	874
徳島	128	51	179	279	107	386	407	158	565
香川	175	22	197	404	83	487	579	105	684
愛媛	320	34	354	993	129	1,122	1,313	163	1,476
高知	240	59	299	471	135	606	711	194	905
福岡	1,094	256	1,350	2,516	575	3,091	3,610	831	4,441
佐賀	348	81	429	492	145	637	840	226	1,066
長崎	399	33	432	812	77	889	1,211	110	1,321
熊本	425	129	554	1,107	317	1,424	1,532	446	1,978
大分	724	54	778	1,062	65	1,127	1,786	119	1,905
宮崎	283	65	348	585	260	845	868	325	1,193
鹿児島	864	431	1,295	1,140	327	1,467	2,004	758	2,762
沖縄	314	69	383	904	269	1,173	1,218	338	1,556
合計	**27,163**	**4,264**	**31,427**	**57,670**	**8,952**	**66,622**	**84,833**	**13,216**	**98,049**

25 期日前投票及び不在者

(1) 期日前投票（小選挙区）

都道府県	法第48条の２第１項第１号該当者	法第48条の２第１項第２号該当者	法第48条の２第１項第３号該当者	法第48条の２第１項第４号該当者	法第48条の２第１項第５号該当者	法第48条の２第１項第６号該当者	合計
北海道	454,837	368,789	23,937	104	2,000	6,276	855,943
青森	118,553	79,679	4,481	165	202	1,785	204,865
岩手	130,496	95,756	6,349	84	409	5,146	238,240
宮城	202,797	137,947	9,080	70	797	6,837	357,528
秋田	142,473	124,352	5,104	58	855	680	273,522
山形	138,476	70,051	5,667	52	420	3,216	217,882
福島	219,929	130,549	10,433	96	1,384	29,657	392,048
茨城	225,682	276,921	9,308	74	1,273	28,081	541,339
栃木	152,706	132,804	7,105	97	1,073	5,287	299,072
群馬	175,677	84,777	8,326	55	862	10,495	280,192
埼玉	483,475	451,178	25,692	102	3,945	49,446	1,013,838
千葉	511,009	371,563	31,905	－	4,356	75,459	994,292
東京	1,012,796	1,055,322	67,668	3	15,126	67,404	2,218,319
神奈川	616,338	615,777	38,436	5	6,260	51,823	1,328,639
新潟	191,546	204,009	10,868	3	837	10,833	418,096
富山	89,616	70,222	5,380	238	420	4,245	170,121
石川	126,016	116,481	5,969	133	902	919	250,420
福井	101,167	35,195	3,994	599	441	2,717	144,113
山梨	96,235	58,136	4,295	20	399	6,050	165,135
長野	237,655	132,941	12,145	41	1,293	23,795	407,870
岐阜	186,097	169,722	9,672	15	1,468	30,834	397,808
静岡	289,194	244,964	16,756	25	1,594	18,695	571,228
愛知	621,335	416,300	41,564	103	8,808	60,444	1,148,554
三重	172,672	94,896	6,481	125	524	13,200	287,898
滋賀	155,545	66,826	6,034	12	721	2,116	231,254
京都	212,991	136,025	13,006	－	1,303	4,253	367,578
大阪	704,765	476,267	45,712	318	5,281	20,531	1,252,874
兵庫	408,584	417,847	24,705	7	2,683	13,987	867,813
奈良	140,445	76,982	8,923	23	825	2,111	229,309
和歌山	120,008	64,928	5,980	29	376	1,966	193,287
鳥取	59,421	26,117	3,375	16	208	1,502	90,639
島根	78,739	48,061	4,565	74	433	2,070	133,942
岡山	167,195	140,758	8,434	－	569	3,821	320,777
広島	227,556	146,572	12,904	20	906	5,613	393,571
山口	100,360	83,319	6,183	30	381	4,504	194,777
徳島	62,646	46,104	3,352	159	232	3,258	115,751
香川	100,626	59,440	6,079	2	473	4,799	171,419
愛媛	132,266	99,087	9,532	68	511	8,239	249,703
高知	78,066	40,660	5,416	28	307	1,657	126,134
福岡	440,898	239,803	25,387	410	2,464	70,850	779,812
佐賀	84,341	47,337	5,003	662	406	6,212	143,961
長崎	144,843	89,038	9,685	28	720	6,319	250,633
熊本	190,758	113,144	12,576	86	682	1,679	318,925
大分	103,043	110,591	8,454	－	514	1,820	224,422
宮崎	105,168	59,114	5,339	111	342	7,133	177,207
鹿児島	167,919	116,542	11,039	275	550	1,707	298,032
沖縄	176,604	84,588	6,684	816	581	1,770	271,043
合計	**10,859,564**	**8,327,481**	**618,982**	**5,441**	**77,116**	**691,241**	**20,579,825**

投票の事由に関する調

(2) 期日前投票（比例代表）

都道府県	法第48条の２第１項第１号該当者	法第48条の２第１項第２号該当者	法第48条の２第１項第３号該当者	法第48条の２第１項第４号該当者	法第48条の２第１項第５号該当者	法第48条の２第１項第６号該当者	合計
北海道	454,809	368,765	23,934	104	2,000	6,274	855,886
青森	118,542	79,681	4,479	165	202	1,785	204,854
岩手	130,488	95,749	6,346	84	409	5,144	238,220
宮城	202,792	137,942	9,079	70	797	6,836	357,516
秋田	142,461	124,338	5,104	58	855	680	273,496
山形	138,447	70,040	5,659	52	420	3,214	217,832
福島	219,929	130,535	10,426	96	1,383	29,652	392,021
茨城	225,671	276,899	9,308	74	1,274	28,082	541,308
栃木	152,691	132,793	7,105	99	1,071	5,287	299,046
群馬	175,672	84,774	8,324	55	862	10,494	280,181
埼玉	483,446	451,174	25,690	102	3,945	49,446	1,013,803
千葉	510,978	371,563	31,908	－	4,354	75,460	994,263
東京	1,012,771	1,055,311	67,682	3	15,115	65,879	2,216,761
神奈川	616,316	615,766	38,434	5	6,262	51,816	1,328,599
新潟	191,538	203,993	10,861	3	837	10,831	418,063
富山	89,608	70,211	5,374	238	420	4,244	170,095
石川	126,012	116,479	5,968	133	902	918	250,412
福井	101,165	35,194	3,991	599	441	2,716	144,106
山梨	96,230	58,134	4,293	20	399	6,047	165,123
長野	237,642	132,926	12,145	40	1,293	23,787	407,833
岐阜	186,077	169,726	9,677	15	1,468	30,830	397,793
静岡	289,165	244,936	16,758	25	1,594	18,694	571,172
愛知	621,325	416,301	41,569	103	8,808	60,439	1,148,545
三重	172,675	94,893	6,478	125	524	13,197	287,892
滋賀	155,534	66,826	6,033	12	721	2,116	231,242
京都	212,964	136,024	13,001	－	1,303	4,252	367,544
大阪	704,747	476,259	45,721	318	5,277	20,529	1,252,851
兵庫	408,572	417,834	24,713	7	2,683	13,989	867,798
奈良	140,441	76,980	8,923	23	825	2,110	229,302
和歌山	120,001	64,917	5,979	29	376	1,966	193,268
鳥取	59,424	26,114	3,371	16	208	1,501	90,634
島根	78,736	48,059	4,565	74	433	2,067	133,934
岡山	167,181	140,752	8,431	－	570	3,821	320,755
広島	227,557	146,558	12,904	20	906	5,613	393,558
山口	100,350	83,309	6,176	30	381	4,504	194,750
徳島	62,632	46,090	3,351	159	232	3,251	115,715
香川	100,627	59,437	6,080	2	473	4,799	171,418
愛媛	132,253	99,077	9,526	68	511	8,239	249,674
高知	78,057	40,662	5,409	28	307	1,656	126,119
福岡	440,872	239,799	25,387	410	2,463	70,850	779,781
佐賀	84,338	47,337	5,003	662	406	6,211	143,957
長崎	144,847	89,021	9,676	28	721	6,316	250,609
熊本	190,742	113,140	12,578	86	681	1,680	318,907
大分	103,047	110,587	8,457	－	514	1,819	224,424
宮崎	105,158	59,106	5,339	110	342	7,130	177,185
鹿児島	167,909	116,543	11,039	275	550	1,707	298,023
沖縄	176,487	84,520	6,675	815	581	1,766	270,844
合計	**10,858,926**	**8,327,074**	**618,929**	**5,440**	**77,099**	**689,644**	**20,577,112**

(3) 不在者投票（小選挙区）

都道府県	法第48条の２第１項第１号該当者	法第48条の２第１項第２号該当者	法第48条の２第１項第３号該当者	法第48条の２第１項第４号該当者	法第48条の２第１項第５号該当者	法第48条の２第１項第６号該当者	法第49条第２項該当者	うち法第49条第３項該当者	法第49条第４項該当者	法第49条第７項該当者	法第49条第８項該当者	うち令第59条の６の４第１項該当者	法第49条第９項該当者
北海道	4,072	724	35,794	21	2,190	2	1,174	145	20	1	－	－	－
青森	1,142	71	5,233	3	278	－	242	30	8	9	－	－	－
岩手	476	95	4,741	1	215	3	138	26	－	2	－	－	－
宮城	683	369	4,024	11	467	3	288	74	2	－	－	－	－
秋田	213	77	2,959	－	179	－	144	16	－	－	－	－	－
山形	265	31	3,844	1	175	－	116	20	－	－	－	－	－
福島	452	1,204	7,042	－	1,865	37	266	31	－	－	－	－	－
茨城	828	236	4,837	1	495	3	290	31	2	－	－	－	－
栃木	461	165	3,757	1	272	1	114	12	1	－	－	－	－
群馬	511	151	3,556	－	160	2	170	20	－	－	－	－	－
埼玉	1,023	1,162	7,805	39	1,146	4	696	88	15	－	－	－	－
千葉	1,679	1,072	12,693	－	1,315	467	748	99	66	－	－	－	－
東京	4,318	1,708	28,358	1	5,288	81	3,478	263	3	2	－	－	－
神奈川	3,533	1,275	17,566	146	2,276	14	1,649	113	1	1	－	－	－
新潟	823	275	7,331	－	342	1	395	41	－	－	－	－	－
富山	416	33	2,994	－	68	1	130	17	－	－	－	－	－
石川	375	188	3,371	1	163	1	107	17	1	－	－	－	－
福井	322	46	1,688	1	105	－	87	4	－	－	－	－	－
山梨	268	60	1,474	－	134	－	93	11	－	－	－	－	－
長野	951	105	5,687	1	420	1	345	23	－	－	－	－	－
岐阜	549	549	4,096	1	283	13	218	26	25	－	－	－	－
静岡	1,058	199	8,258	1	593	3	391	64	27	－	－	－	－
愛知	1,987	347	12,925	28	1,822	3	719	62	1	－	－	－	－
三重	609	163	5,943	－	175	－	313	43	26	－	－	－	－
滋賀	353	573	1,874	－	266	－	131	16	1	－	－	－	－
京都	1,342	321	7,038	－	650	－	631	53	1	－	－	－	－
大阪	3,137	588	31,764	17	1,791	14	1,893	190	－	1	－	－	－
兵庫	2,134	653	17,814	－	1,486	5	901	123	3	－	－	－	－
奈良	360	119	3,805	1	207	－	234	27	1	－	－	－	－
和歌山	330	181	4,194	8	200	－	214	17	－	－	－	－	－
鳥取	296	276	1,970	1	104	－	80	9	－	－	－	－	－
島根	169	60	3,645	－	120	－	100	9	－	1	－	－	－
岡山	557	132	6,260	－	246	2	143	12	－	1	－	－	－
広島	1,592	434	8,014	1	609	－	313	31	－	1	－	－	－
山口	265	96	5,925	－	377	1	83	12	－	19	－	－	－
徳島	310	60	3,514	－	138	－	134	22	2	－	－	－	－
香川	422	53	4,582	－	203	－	123	23	－	－	－	－	－
愛媛	433	107	5,394	－	254	1	151	17	－	10	－	－	－
高知	288	69	3,230	3	94	－	78	11	－	3	－	－	－
福岡	1,707	764	14,956	5	923	5	680	113	32	11	－	－	－
佐賀	254	22	2,459	1	125	1	73	7	1	－	－	－	－
長崎	1,282	264	7,412	50	429	5	188	13	3	－	－	－	－
熊本	570	82	4,590	1	331	1	194	42	－	－	－	－	－
大分	408	128	5,264	－	259	－	153	21	－	6	－	－	－
宮崎	267	103	3,238	5	225	－	71	16	－	－	－	－	－
鹿児島	416	242	4,938	1	348	－	222	36	2	－	－	－	－
沖縄	661	103	1,547	7	363	－	84	21	46	－	－	－	1
合計	**44,567**	**15,735**	**349,403**	**359**	**30,174**	**675**	**19,185**	**2,117**	**290**	**68**	**－**	**－**	**1**

投票の事由に関する調（続）

特定患者等の郵便等を用いて行う投票方法の特例に関する法律第３条第１項該当者	うち感染症法第44条の3第2項の規定による外出自粛要請を受けた者	うち検疫法第14条第1項(第3号に係る部分に限る。)による外出自粛要請を受けた者	うち検疫法第14条第1項第1号又は第2号に掲げる措置により宿泊施設に収容されている者	合計
7	2	4	1	44,005
3	1	－	2	6,989
－	－	－	－	5,671
2	－	2	－	5,849
－	－	－	－	3,572
－	－	－	－	4,432
－	－	－	－	10,866
3	－	3	－	6,695
1	－	1	－	4,773
2	1	1	－	4,552
19	1	17	1	11,909
23	1	22	－	18,063
92	6	83	3	43,329
46	－	46	－	26,507
－	－	－	－	9,167
－	－	－	－	3,642
3	－	1	2	4,210
－	－	－	－	2,249
－	－	－	－	2,029
3	2	1	－	7,513
1	1	－	－	5,735
7	－	7	－	10,537
12	3	9	－	17,844
－	－	－	－	7,229
4	1	3	－	3,202
6	2	3	1	9,989
13	－	12	1	39,218
11	2	9	－	23,007
2	1	1	－	4,729
－	－	－	－	5,127
－	－	－	－	2,727
－	－	－	－	4,095
2	1	1	－	7,343
－	－	－	－	10,964
2	－	2	－	6,768
1	－	1	－	4,159
1	－	－	1	5,384
1	1	－	－	6,351
－	－	－	－	3,765
26	－	25	1	19,109
1	－	1	－	2,937
4	1	3	－	9,637
－	－	－	－	5,769
－	－	－	－	6,218
1	－	1	－	3,910
－	－	－	－	6,169
25	4	19	2	2,837
324	31	278	15	460,781

(4) 不在者投票（比例代表）

都道府県	法第48条の２第１項第１号該当者	法第48条の２第１項第２号該当者	法第48条の２第１項第３号該当者	法第48条の２第１項第４号該当者	法第48条の２第１項第５号該当者	法第48条の２第１項第６号該当者	法第49条第２項該当者	うち法第49条第３項該当者	法第49条第４項該当者	法第49条第７項該当者	法第49条第８項該当者	うち令第59条の６の４第１項該当者	法第49条第９項該当者
北海道	4,054	721	35,669	21	2,186	2	1,172	143	20	1	－	－	－
青森	1,145	71	5,180	3	279	－	241	30	8	9	－	－	－
岩手	447	94	4,712	1	215	3	98	25	－	2	－	－	－
宮城	682	371	4,005	11	467	3	289	74	2	－	－	－	－
秋田	213	76	2,945	－	179	－	144	16	－	－	－	－	－
山形	265	31	3,824	1	175	－	115	20	－	－	－	－	－
福島	454	1,205	7,024	－	1,866	37	266	31	－	－	－	－	－
茨城	829	237	4,830	1	495	3	292	31	2	－	－	－	－
栃木	463	165	3,721	1	272	1	115	12	1	－	－	－	－
群馬	512	152	3,544	－	162	2	170	20	－	－	－	－	－
埼玉	1,024	1,165	7,807	39	1,146	4	701	88	15	－	－	－	－
千葉	1,680	1,072	12,693	－	1,315	467	746	99	66	－	－	－	－
東京	4,318	1,710	28,382	1	5,295	86	3,493	263	3	2	－	－	－
神奈川	3,533	1,276	17,577	146	2,275	14	1,661	113	1	1	－	－	－
新潟	822	274	7,271	－	341	1	396	41	－	－	－	－	－
富山	416	33	2,985	－	68	1	130	17	－	－	－	－	－
石川	375	188	3,370	1	163	1	107	17	1	－	－	－	－
福井	322	46	1,684	1	105	－	87	4	－	－	－	－	－
山梨	268	60	1,475	－	134	－	93	11	－	－	－	－	－
長野	951	105	5,673	1	420	1	344	23	－	－	－	－	－
岐阜	549	548	4,092	1	283	13	219	26	25	－	－	－	－
静岡	1,057	199	8,210	1	594	3	391	64	27	－	－	－	－
愛知	1,989	348	12,915	28	1,816	3	722	62	1	－	－	－	－
三重	611	163	5,936	－	174	－	313	43	26	－	－	－	－
滋賀	353	573	1,874	－	266	－	131	16	1	－	－	－	－
京都	1,340	321	7,032	－	652	－	631	53	1	－	－	－	－
大阪	3,135	589	31,756	17	1,792	14	1,901	191	－	1	－	－	－
兵庫	2,135	655	17,793	－	1,487	6	901	123	3	－	－	－	－
奈良	360	119	3,808	1	207	－	238	27	1	－	－	－	－
和歌山	330	181	4,183	8	199	－	216	17	－	－	－	－	－
鳥取	297	275	1,950	1	104	－	81	9	－	－	－	－	－
島根	169	60	3,635	－	119	－	100	9	－	1	－	－	－
岡山	557	132	6,237	－	245	2	144	12	－	1	－	－	－
広島	1,592	434	8,015	1	609	－	314	31	－	1	－	－	－
山口	265	97	5,917	－	380	1	83	12	－	19	－	－	－
徳島	311	60	3,498	－	138	－	136	22	2	－	－	－	－
香川	421	53	4,580	－	204	－	124	23	－	－	－	－	－
愛媛	432	107	5,358	－	254	1	152	17	－	10	－	－	－
高知	288	68	3,217	3	95	－	79	11	－	3	－	－	－
福岡	1,711	763	14,943	6	926	5	681	111	32	10	－	－	－
佐賀	254	22	2,459	1	125	1	73	7	1	－	－	－	－
長崎	1,284	262	7,395	50	427	5	189	13	3	－	－	－	－
熊本	570	82	4,586	1	331	1	194	42	－	－	－	－	－
大分	405	125	5,221	－	259	－	152	21	－	6	－	－	－
宮崎	267	104	3,234	5	225	－	72	16	－	－	－	－	－
鹿児島	416	242	4,929	1	347	1	222	36	2	－	－	－	－
沖縄	661	103	1,539	7	363	－	84	21	46	－	－	－	1
合計	**44,532**	**15,737**	**348,683**	**360**	**30,179**	**682**	**19,203**	**2,113**	**290**	**67**	**－**	**－**	**1**

投票の事由に関する調（続）

特定患者等の郵便等を用いて行う投票方法の特例に関する法律第３条第１項該当者	うち感染症法第44条の3第2項の規定による外出自粛要請を受けた者	うち検疫法第14条第1項(第3号に係る部分に限る。)による外出自粛要請を受けた者	うち検疫法第14条第1項第1号又は第2号に掲げる措置により宿泊施設に収容されている者	合計
7	2	4	1	43,853
3	1	－	2	6,939
－	－	－	－	5,572
2	－	2	－	5,832
－	－	－	－	3,557
－	－	－	－	4,411
－	－	－	－	10,852
3	－	3	－	6,692
1	－	1	－	4,740
2	1	1	－	4,544
19	1	17	1	11,920
23	1	22	－	18,062
92	6	83	3	43,382
46	－	46	－	26,530
－	－	－	－	9,105
－	－	－	－	3,633
3	－	1	2	4,209
－	－	－	－	2,245
－	－	－	－	2,030
3	2	1	－	7,498
1	1	－	－	5,731
7	－	7	－	10,489
12	3	9	－	17,834
－	－	－	－	7,223
4	1	3	－	3,202
6	2	3	1	9,983
13	－	12	1	39,218
11	2	9	－	22,991
2	1	1	－	4,736
－	－	－	－	5,117
－	－	－	－	2,708
－	－	－	－	4,084
2	1	1	－	7,320
－	－	－	－	10,966
2	－	2	－	6,764
1	－	1	－	4,146
1	－	－	1	5,383
1	1	－	－	6,315
－	－	－	－	3,753
26	－	25	1	19,103
1	－	1	－	2,937
4	1	3	－	9,619
－	－	－	－	5,765
－	－	－	－	6,168
1	－	1	－	3,908
－	－	－	－	6,160
25	4	19	2	2,829
324	31	278	15	460,058

26　選挙人名簿登録証明書、郵便等投票証明書及び南極選挙人証に関する調

都道府県	発行件数											
	選挙人名簿登録証明書			郵便等投票証明書			うち公職選挙法施行令第59条の３の２に規定するもの			南極選挙人証		
	市区	町村	計	市区	町村	計	市区	町村	計	市区	町村	計
北海道	114	3	117	1,242	239	1,481	111	65	176	－	－	－
青森	488	4	492	345	58	403	41	31	72	－	－	－
岩手	29	2	31	165	25	190	24	13	37	－	－	－
宮城	95	9	104	345	62	407	68	20	88	－	－	－
秋田	－	－	－	202	29	231	19	9	28	－	－	－
山形	6	3	9	133	37	170	27	6	33	－	－	－
福島	344	4	348	178	90	268	19	19	38	－	－	－
茨城	31	6	37	398	23	421	31	5	36	－	－	－
栃木	1	－	1	161	23	184	22	8	30	1	－	1
群馬	1	2	3	208	26	234	27	4	31	－	－	－
埼玉	5	25	30	808	83	891	103	25	128	－	－	－
千葉	30	－	30	991	39	1,030	127	9	136	1	－	1
東京	47	1	48	4,682	13	4,695	324	3	327	3	－	3
神奈川	593	4	597	2,229	63	2,292	150	14	164	2	－	2
新潟	1	－	1	535	36	571	50	3	53	－	－	－
富山	2	1	3	205	1	206	21	－	21	1	－	1
石川	1	3	4	160	14	174	24	－	24	－	－	－
福井	2	－	2	86	10	96	6	2	8	－	－	－
山梨	－	4	4	109	16	125	20	1	21	－	－	－
長野	－	－	－	338	95	433	20	31	51	－	－	－
岐阜	－	－	－	265	32	297	32	7	39	－	－	－
静岡	8	1	9	517	20	537	74	4	78	－	－	－
愛知	12	－	12	972	49	1,021	71	10	81	1	－	1
三重	5	25	30	382	26	408	51	5	56	－	－	－
滋賀	－	－	－	168	2	170	19	1	20	－	－	－
京都	443	5	448	803	34	837	77	2	79	－	－	－
大阪	15	7	22	2,561	63	2,624	248	7	255	－	－	－
兵庫	12	－	12	1,194	43	1,237	155	14	169	－	－	－
奈良	1	4	5	247	48	295	32	5	37	－	－	－
和歌山	－	－	－	227	101	328	15	15	30	－	－	－
鳥取	40	1	41	96	20	116	10	3	13	－	－	－
島根	61	10	71	144	23	167	13	4	17	－	－	－
岡山	3	－	3	305	4	309	12	－	12	－	－	－
広島	301	67	368	374	26	400	33	4	37	－	－	－
山口	44	－	44	122	5	127	13	－	13	－	－	－
徳島	14	1	15	149	51	200	18	11	29	－	－	－
香川	2	1	3	155	23	178	18	9	27	－	－	－
愛媛	35	24	59	213	15	228	19	2	21	－	－	－
高知	49	25	74	87	18	105	11	2	13	－	－	－
福岡	46	16	62	841	100	941	119	21	140	－	－	－
佐賀	26	5	31	65	16	81	9	5	14	－	－	－
長崎	795	220	1,015	275	12	287	29	－	29	－	－	－
熊本	131	1	132	216	27	243	45	13	58	－	－	－
大分	34	1	35	210	7	217	31	1	32	－	－	－
宮崎	259	－	259	102	－	102	19	－	19	－	－	－
鹿児島	71	1	72	188	66	254	19	20	39	－	－	－
沖縄	24	5	29	131	6	137	27	5	32	1	－	1
合計	**4,221**	**491**	**4,712**	**24,529**	**1,819**	**26,348**	**2,453**	**438**	**2,891**	**10**	**－**	**10**

（注）　発行件数は、選挙当日において有効期限内のものとした。

27 不在者投票用紙等の

(1) 小選挙区

ア 選挙人の属する市町村において不在者投票用紙等を交付したもの

都道府県	投票用紙等の請求					交付						
	直接		郵便等		合計	直接	郵便等		計	交付を拒絶したもの		合計
	本人	代理人		うち特例郵便等投票に係るもの				うち特例郵便等投票に係るもの			うち特例郵便等投票に係るもの	
北海道	1,135	24,615	21,813	8	47,563	22,928	24,550	7	47,478	85	1	47,563
青森	663	4,445	2,701	3	7,809	2,200	5,609	3	7,809	—	—	7,809
岩手	282	2,979	2,804	—	6,065	2,326	3,739	—	6,065	—	—	6,065
宮城	351	1,039	4,624	2	6,014	1,187	4,819	2	6,006	8	—	6,014
秋田	138	1,471	2,169	—	3,778	1,252	2,526	—	3,778	—	—	3,778
山形	54	2,714	1,970	—	4,738	2,832	1,906	—	4,738	—	—	4,738
福島	1,366	4,637	5,411	1	11,414	4,943	6,471	1	11,414	—	—	11,414
茨城	1,223	4,076	1,868	3	7,167	1,899	5,268	3	7,167	—	—	7,167
栃木	162	1,762	3,135	1	5,059	1,285	3,774	1	5,059	—	—	5,059
群馬	209	1,597	3,063	2	4,869	1,421	3,448	2	4,869	—	—	4,869
埼玉	635	3,098	9,011	19	12,744	2,722	10,022	19	12,744	—	—	12,744
千葉	491	5,086	13,969	23	19,546	2,831	16,715	23	19,546	—	—	19,546
東京	597	6,961	39,764	93	47,322	6,390	40,921	92	47,311	11	1	47,322
神奈川	820	3,879	24,249	48	28,948	3,417	25,514	47	28,931	17	1	28,948
新潟	433	4,210	5,180	—	9,823	2,785	7,035	—	9,820	3	—	9,823
富山	127	975	2,593	—	3,695	1,055	2,640	—	3,695	—	—	3,695
石川	184	1,931	2,258	3	4,373	1,925	2,448	3	4,373	—	—	4,373
福井	275	598	1,510	—	2,383	717	1,666	—	2,383	—	—	2,383
山梨	144	657	1,415	—	2,216	592	1,624	—	2,216	—	—	2,216
長野	908	4,149	2,380	3	7,437	3,898	3,539	3	7,437	—	—	7,437
岐阜	466	2,760	2,929	1	6,155	1,744	4,411	1	6,155	—	—	6,155
静岡	554	4,250	6,501	7	11,305	3,618	7,685	7	11,303	2	—	11,305
愛知	511	3,300	15,743	14	19,554	3,811	15,729	13	19,540	14	1	19,554
三重	928	4,691	1,856	—	7,475	5,033	2,442	—	7,475	—	—	7,475
滋賀	40	675	2,779	4	3,494	654	2,840	4	3,494	—	—	3,494
京都	96	1,241	9,557	6	10,894	1,096	9,784	6	10,880	14	—	10,894
大阪	1,117	14,005	27,666	18	42,788	14,287	28,490	14	42,777	11	4	42,788
兵庫	1,389	6,374	17,137	11	24,900	6,476	18,419	11	24,895	5	—	24,900
奈良	319	2,087	2,525	3	4,931	2,456	2,472	2	4,928	3	1	4,931
和歌山	222	2,823	2,340	—	5,385	2,361	3,020	—	5,381	4	—	5,385
鳥取	460	1,569	684	—	2,713	1,193	1,520	—	2,713	—	—	2,713
島根	90	3,235	716	—	4,041	2,786	1,255	—	4,041	—	—	4,041
岡山	328	2,936	4,502	3	7,766	2,613	5,151	2	7,764	2	1	7,766
広島	318	4,999	6,281	—	11,598	3,776	7,821	—	11,597	1	—	11,598
山口	149	4,904	2,184	1	7,237	2,812	4,425	1	7,237	—	—	7,237
徳島	437	1,687	2,352	1	4,476	930	3,546	1	4,476	—	—	4,476
香川	182	2,503	3,151	1	5,836	2,569	3,267	1	5,836	—	—	5,836
愛媛	317	4,673	1,562	1	6,552	4,537	2,015	1	6,552	—	—	6,552
高知	94	1,610	2,396	—	4,100	1,176	2,924	—	4,100	—	—	4,100
福岡	499	5,731	13,506	26	19,736	4,989	14,730	26	19,719	17	—	19,736
佐賀	178	1,753	1,154	1	3,085	1,661	1,418	1	3,079	6	—	3,085
長崎	175	5,738	4,244	4	10,157	6,839	3,310	4	10,149	8	—	10,157
熊本	504	3,225	2,466	—	6,195	3,249	2,946	—	6,195	—	—	6,195
大分	497	4,627	1,574	—	6,698	4,789	1,909	—	6,698	—	—	6,698
宮崎	113	2,350	1,614	1	4,077	2,550	1,521	1	4,071	6	—	4,077
鹿児島	429	3,878	2,340	—	6,647	3,898	2,749	—	6,647	—	—	6,647
沖縄	578	789	1,564	27	2,931	825	2,103	27	2,928	3	—	2,931
合計	**21,187**	**179,292**	**293,210**	**339**	**493,689**	**161,333**	**332,136**	**329**	**493,469**	**220**	**10**	**493,689**

請求及び交付に関する調

イ　指定市町村において他市町村の船員又は南極地域調査組織に属する選挙人に不在者投票用紙等を交付したもの

都道府県	投票用紙等の請求				交付				
	直接		郵便等	合計	直接	郵便等	計	交付を拒絶したもの	合計
	本人	代理人							
北海道	9	－	－	9	7	2	9	－	9
青森	－	－	－	－	－	－	－	－	－
岩手	2	－	－	2	2	－	2	－	2
宮城	4	97	－	101	101	－	101	－	101
秋田	－	－	－	－	－	－	－	－	－
山形	－	－	－	－	－	－	－	－	－
福島	－	－	－	－	－	－	－	－	－
茨城	－	－	－	－	－	－	－	－	－
栃木	－	－	－	－	－	－	－	－	－
群馬	－	－	－	－	－	－	－	－	－
埼玉	－	－	－	－	－	－	－	－	－
千葉	1	－	－	1	1	－	1	－	1
東京	1	6	－	7	7	－	7	－	7
神奈川	6	－	－	6	6	－	6	－	6
新潟	－	－	－	－	－	－	－	－	－
富山	－	－	－	－	－	－	－	－	－
石川	－	－	－	－	－	－	－	－	－
福井	－	－	－	－	－	－	－	－	－
山梨	－	－	－	－	－	－	－	－	－
長野	－	－	－	－	－	－	－	－	－
岐阜	－	－	－	－	－	－	－	－	－
静岡	－	－	－	－	－	－	－	－	－
愛知	1	－	－	1	1	－	1	－	1
三重	－	－	－	－	－	－	－	－	－
滋賀	－	－	－	－	－	－	－	－	－
京都	－	－	－	－	－	－	－	－	－
大阪	7	－	－	7	7	－	7	－	7
兵庫	6	－	－	6	6	－	6	－	6
奈良	－	2	6	8	2	6	8	－	8
和歌山	－	－	－	－	－	－	－	－	－
鳥取	－	－	－	－	－	－	－	－	－
島根	－	－	－	－	－	－	－	－	－
岡山	3	－	－	3	3	－	3	－	3
広島	－	－	－	－	－	－	－	－	－
山口	5	－	－	5	5	－	5	－	5
徳島	－	－	－	－	－	－	－	－	－
香川	1	－	－	1	1	－	1	－	1
愛媛	5	57	－	62	62	－	62	－	62
高知	1	－	－	1	1	－	1	－	1
福岡	1	－	－	1	1	－	1	－	1
佐賀	－	－	－	－	－	－	－	－	－
長崎	4	－	－	4	4	－	4	－	4
熊本	3	－	－	3	3	－	3	－	3
大分	－	5	－	5	5	－	5	－	5
宮崎	－	－	－	－	－	－	－	－	－
鹿児島	9	－	－	9	9	－	9	－	9
沖縄	11	－	－	11	11	－	11	－	11
合計	**80**	**167**	**6**	**253**	**245**	**8**	**253**	**－**	**253**

27 不在者投票用紙等の

(2) 比例代表

ア 選挙人の属する市町村において不在者投票用紙等を交付したもの

都道府県	投票用紙等の請求					交付						
	直接		郵便等		合計	直接	郵便等		計	交付を拒絶したもの		合計
	本人	代理人		うち特例郵便等投票に係るもの				うち特例郵便等投票に係るもの			うち特例郵便等投票に係るもの	
北海道	1,130	24,606	21,817	8	47,553	23,066	24,402	7	47,468	85	1	47,553
青森	665	4,400	2,699	3	7,764	2,160	5,604	3	7,764	－	－	7,764
岩手	281	3,035	2,739	－	6,055	2,319	3,736	－	6,055	－	－	6,055
宮城	348	909	4,579	2	5,836	1,155	4,673	2	5,828	8	－	5,836
秋田	138	1,465	2,162	－	3,765	1,248	2,517	－	3,765	－	－	3,765
山形	54	2,702	1,967	－	4,723	2,820	1,903	－	4,723	－	－	4,723
福島	1,370	4,628	5,417	1	11,415	4,937	6,478	1	11,415	－	－	11,415
茨城	1,224	4,075	1,871	3	7,170	1,898	5,272	3	7,170	－	－	7,170
栃木	162	1,741	3,122	1	5,025	1,266	3,759	1	5,025	－	－	5,025
群馬	212	1,596	3,060	2	4,868	1,422	3,446	2	4,868	－	－	4,868
埼玉	598	2,762	8,535	19	11,895	2,317	9,578	19	11,895	－	－	11,895
千葉	491	5,084	13,973	23	19,548	2,830	16,718	23	19,548	－	－	19,548
東京	599	6,946	39,894	93	47,439	6,383	41,045	92	47,428	11	1	47,439
神奈川	821	3,880	24,274	48	28,975	3,417	25,541	47	28,958	17	1	28,975
新潟	434	4,184	5,153	－	9,771	2,766	7,002	－	9,768	3	－	9,771
富山	126	960	2,586	－	3,672	1,039	2,633	－	3,672	－	－	3,672
石川	184	1,930	2,252	3	4,366	1,924	2,442	3	4,366	－	－	4,366
福井	275	598	1,514	－	2,387	717	1,670	－	2,387	－	－	2,387
山梨	144	638	1,434	－	2,216	573	1,643	－	2,216	－	－	2,216
長野	908	4,147	2,377	3	7,432	3,895	3,537	3	7,432	－	－	7,432
岐阜	451	2,715	2,989	1	6,155	1,659	4,496	1	6,155	－	－	6,155
静岡	556	4,242	6,476	7	11,274	3,785	7,487	7	11,272	2	－	11,274
愛知	518	3,301	15,729	14	19,548	3,819	15,715	13	19,534	14	1	19,548
三重	929	4,683	1,857	－	7,469	5,025	2,444	－	7,469	－	－	7,469
滋賀	40	672	2,783	4	3,495	653	2,842	4	3,495	－	－	3,495
京都	96	1,242	9,553	6	10,891	1,098	9,780	6	10,878	13	－	10,891
大阪	1,117	14,002	27,666	18	42,785	14,286	28,488	14	42,774	11	4	42,785
兵庫	1,394	6,376	17,140	11	24,910	6,407	18,498	11	24,905	5	－	24,910
奈良	319	2,090	2,532	3	4,941	2,459	2,479	2	4,938	3	1	4,941
和歌山	222	2,821	2,338	－	5,381	2,359	3,018	－	5,377	4	－	5,381
鳥取	462	1,556	687	－	2,705	1,182	1,523	－	2,705	－	－	2,705
島根	90	3,228	714	－	4,032	2,780	1,252	－	4,032	－	－	4,032
岡山	330	2,931	4,491	3	7,752	2,610	5,140	2	7,750	2	1	7,752
広島	319	4,998	6,283	－	11,600	3,776	7,823	－	11,599	1	－	11,600
山口	149	4,903	2,182	1	7,234	2,810	4,424	1	7,234	－	－	7,234
徳島	437	1,686	2,351	1	4,474	916	3,558	1	4,474	－	－	4,474
香川	182	2,502	3,150	1	5,834	2,568	3,266	1	5,834	－	－	5,834
愛媛	310	4,644	1,540	1	6,494	4,502	1,992	1	6,494	－	－	6,494
高知	94	1,609	2,396	－	4,099	1,177	2,922	－	4,099	－	－	4,099
福岡	501	5,726	13,508	26	19,735	4,989	14,729	26	19,718	17	－	19,735
佐賀	178	1,753	1,154	1	3,085	1,661	1,418	1	3,079	6	－	3,085
長崎	173	5,631	4,115	4	9,919	6,655	3,256	4	9,911	8	－	9,919
熊本	504	3,225	2,466	－	6,195	3,249	2,946	－	6,195	－	－	6,195
大分	494	4,602	1,567	－	6,663	4,763	1,900	－	6,663	－	－	6,663
宮崎	113	2,350	1,614	1	4,077	2,550	1,521	1	4,071	6	－	4,077
鹿児島	388	3,756	2,384	－	6,528	3,831	2,697	－	6,528	－	－	6,528
沖縄	546	788	1,562	27	2,896	824	2,069	27	2,893	3	－	2,896
合計	**21,076**	**178,318**	**292,652**	**339**	**492,046**	**160,545**	**331,282**	**329**	**491,827**	**219**	**10**	**492,046**

請求及び交付に関する調（続）

イ　指定市町村において他市町村の船員又は南極地域調査組織に属する選挙人に不在者投票用紙等を交付したもの

都道府県	投票用紙等の請求				交付				
	直接		郵便等	合計	直接	郵便等	計	交付を拒絶したもの	合計
	本人	代理人							
北海道	9	－	－	9	7	2	9	－	9
青森	－	－	－	－	－	－	－	－	－
岩手	2	－	－	2	2	－	2	－	2
宮城	4	97	－	101	4	97	101	－	101
秋田	－	－	－	－	－	－	－	－	－
山形	－	－	－	－	－	－	－	－	－
福島	－	－	－	－	－	－	－	－	－
茨城	－	－	－	－	－	－	－	－	－
栃木	－	－	－	－	－	－	－	－	－
群馬	－	－	－	－	－	－	－	－	－
埼玉	－	－	－	－	－	－	－	－	－
千葉	1	－	－	1	1	－	1	－	1
東京	1	6	－	7	7	－	7	－	7
神奈川	6	－	－	6	6	－	6	－	6
新潟	－	－	－	－	－	－	－	－	－
富山	－	－	－	－	－	－	－	－	－
石川	－	－	－	－	－	－	－	－	－
福井	－	－	－	－	－	－	－	－	－
山梨	－	－	－	－	－	－	－	－	－
長野	－	－	－	－	－	－	－	－	－
岐阜	－	－	－	－	－	－	－	－	－
静岡	－	－	－	－	－	－	－	－	－
愛知	1	－	－	1	1	－	1	－	1
三重	－	－	－	－	－	－	－	－	－
滋賀	－	－	－	－	－	－	－	－	－
京都	－	－	－	－	－	－	－	－	－
大阪	7	－	－	7	7	－	7	－	7
兵庫	6	－	－	6	6	－	6	－	6
奈良	－	2	6	8	2	6	8	－	8
和歌山	－	－	－	－	－	－	－	－	－
鳥取	－	－	－	－	－	－	－	－	－
島根	－	－	－	－	－	－	－	－	－
岡山	3	－	－	3	3	－	3	－	3
広島	－	－	－	－	－	－	－	－	－
山口	5	－	－	5	5	－	5	－	5
徳島	－	－	－	－	－	－	－	－	－
香川	1	－	－	1	1	－	1	－	1
愛媛	5	57	－	62	62	－	62	－	62
高知	1	－	－	1	1	－	1	－	1
福岡	1	－	－	1	1	－	1	－	1
佐賀	－	－	－	－	－	－	－	－	－
長崎	4	－	－	4	4	－	4	－	4
熊本	3	－	－	3	3	－	3	－	3
大分	－	5	－	5	5	－	5	－	5
宮崎	－	－	－	－	－	－	－	－	－
鹿児島	9	－	－	9	9	－	9	－	9
沖縄	11	－	－	11	11	－	11	－	11
合計	**80**	**167**	**6**	**253**	**148**	**105**	**253**	**－**	**253**

28 船員の不在者投票に関する調

(1) 指定港における投票

ア 投票用紙等の請求、交付件数及び投票者数

都道府県	投票用紙等の請求件数			投票用紙等の交付件数			投票者数		
	小選挙区	比例代表	計	小選挙区	比例代表	計	小選挙区	比例代表	計
北海道	9	9	18	6	6	12	4	4	8
青森	—	—	—	—	—	—	1	1	2
岩手	2	2	4	2	2	4	2	2	4
宮城	4	4	8	4	4	8	6	6	12
秋田	—	—	—	—	—	—	—	—	—
山形	—	—	—	—	—	—	1	1	2
福島	1	1	2	1	1	2	1	1	2
茨城	—	—	—	—	—	—	1	1	2
栃木	—	—	—	—	—	—	—	—	—
群馬	—	—	—	—	—	—	—	—	—
埼玉	—	—	—	—	—	—	—	—	—
千葉	1	1	2	1	1	2	1	1	2
東京	1	1	2	1	1	2	3	3	6
神奈川	6	6	12	6	6	12	4	4	8
新潟	—	—	—	—	—	—	—	—	—
富山	—	—	—	—	—	—	—	—	—
石川	—	—	—	—	—	—	—	—	—
福井	—	—	—	—	—	—	—	—	—
山梨	—	—	—	—	—	—	—	—	—
長野	—	—	—	—	—	—	—	—	—
岐阜	—	—	—	—	—	—	—	—	—
静岡	—	—	—	—	—	—	2	2	4
愛知	1	1	2	1	1	2	1	1	2
三重	—	—	—	—	—	—	—	—	—
滋賀	—	—	—	—	—	—	—	—	—
京都	—	—	—	—	—	—	2	2	4
大阪	7	7	14	7	7	14	1	1	2
兵庫	6	6	12	6	6	12	3	3	6
奈良	—	—	—	—	—	—	—	—	—
和歌山	—	—	—	—	—	—	—	—	—
鳥取	—	—	—	—	—	—	—	—	—
島根	—	—	—	—	—	—	—	—	—
岡山	3	3	6	3	3	6	1	1	2
広島	—	—	—	—	—	—	2	2	4
山口	5	5	10	5	5	10	—	—	—
徳島	—	—	—	—	—	—	2	2	4
香川	1	1	2	1	1	2	—	—	—
愛媛	5	5	10	5	5	10	1	1	2
高知	1	1	2	1	1	2	1	1	2
福岡	1	1	2	1	1	2	4	4	8
佐賀	—	—	—	—	—	—	—	—	—
長崎	4	4	8	4	4	8	1	1	2
熊本	3	3	6	3	3	6	6	6	12
大分	—	—	—	—	—	—	1	1	2
宮崎	—	—	—	—	—	—	6	6	12
鹿児島	9	9	18	9	9	18	7	7	14
沖縄	11	11	22	11	11	22	11	11	22
合計	**81**	**81**	**162**	**78**	**78**	**156**	**76**	**76**	**152**

28 船員の不在者投票に関する調（続）

(1) 指定港における投票（続）

イ 指定港の選管における投票用紙の請求件数及び交付件数並びに送致先

都道府県	小選挙区							比例代表						
	投票用紙の請求件数	投票用紙の交付件数	投票用紙の送致先					投票用紙の請求件数	投票用紙の交付件数	投票用紙の送致先				
			指定港選管名		送致先選管名		件数			指定港選管名		送致先選管名		件数
			都道府県名	市町村名	都道府県名	市町村名				都道府県名	市町村名	都道府県名	市町村名	
北海道	9	6	北海道	小樽市	北海道	函館市	2	9	6	北海道	小樽市	北海道	函館市	2
			北海道	小樽市	北海道	七飯町	1			北海道	小樽市	北海道	七飯町	1
			北海道	苫小牧市	広島県	福山市	1			北海道	苫小牧市	広島県	福山市	1
			北海道	函館市	岩手県	陸前高田市	1			北海道	函館市	岩手県	陸前高田市	1
			北海道	釧路市	福岡県	福岡市東区	1			北海道	釧路市	福岡県	福岡市東区	1
青森	—	—	—	—	—	—	—	—	—	—	—	—	—	—
岩手	2	2	岩手県	宮古市	岩手県	盛岡市	1	2	2	岩手県	宮古市	岩手県	盛岡市	1
			岩手県	宮古市	山形県	白鷹町	1			岩手県	宮古市	山形県	白鷹町	1
宮城	4	4	宮城県	石巻市	北海道	苫小牧市	1	4	4	宮城県	石巻市	北海道	苫小牧市	1
			宮城県	石巻市	神奈川県	横須賀市	1			宮城県	石巻市	神奈川県	横須賀市	1
			宮城県	塩竈市	徳島県	阿南市	1			宮城県	塩竈市	徳島県	阿南市	1
			宮城県	塩竈市	広島県	江田島市	1			宮城県	塩竈市	広島県	江田島市	1
秋田	—	—	—	—	—	—	—	—	—	—	—	—	—	—
山形	—	—	—	—	—	—	—	—	—	—	—	—	—	—
福島	1	1	福島県	いわき市	愛知県	碧南市	1	1	1	福島県	いわき市	愛知県	碧南市	1
茨城	—	—	—	—	—	—	—	—	—	—	—	—	—	—
栃木	—	—	—	—	—	—	—	—	—	—	—	—	—	—
群馬	—	—	—	—	—	—	—	—	—	—	—	—	—	—
埼玉	—	—	—	—	—	—	—	—	—	—	—	—	—	—
千葉	1	1	千葉県	富津市	宮城県	石巻市	1	1	1	千葉県	富津市	宮城県	石巻市	1
東京	1	1	東京都	中央区	鹿児島県	姶良市	1	1	1	東京都	中央区	鹿児島県	姶良市	1
神奈川	6	6	神奈川県	横浜市西区	京都府	木津川市	1	6	6	神奈川県	横浜市西区	京都府	木津川市	1
			神奈川県	横浜市中区	岡山県	備前市	1			神奈川県	横浜市中区	岡山県	備前市	1
			神奈川県	横浜市中区	東京都	江戸川区	1			神奈川県	横浜市中区	東京都	江戸川区	1
			神奈川県	川崎市川崎区	高知県	土佐清水市	1			神奈川県	川崎市川崎区	高知県	土佐清水市	1
			神奈川県	横須賀市	静岡県	御殿場市	1			神奈川県	横須賀市	静岡県	御殿場市	1
			神奈川県	横須賀市	千葉県	白井市	1			神奈川県	横須賀市	千葉県	白井市	1
新潟	—	—	—	—	—	—	—	—	—	—	—	—	—	—
富山	—	—	—	—	—	—	—	—	—	—	—	—	—	—
石川	—	—	—	—	—	—	—	—	—	—	—	—	—	—
福井	—	—	—	—	—	—	—	—	—	—	—	—	—	—
山梨	—	—	—	—	—	—	—	—	—	—	—	—	—	—
長野	—	—	—	—	—	—	—	—	—	—	—	—	—	—
岐阜	—	—	—	—	—	—	—	—	—	—	—	—	—	—
静岡	—	—	—	—	—	—	—	—	—	—	—	—	—	—
愛知	1	1	愛知県	名古屋市港区	沖縄県	糸満市	1	1	1	愛知県	名古屋市港区	沖縄県	糸満市	1
三重	—	—	—	—	—	—	—	—	—	—	—	—	—	—
滋賀	—	—	—	—	—	—	—	—	—	—	—	—	—	—

28 船員の不在者投票に関する調（続）

(1) 指定港における投票②

イ 指定港の選管における投票用紙の請求件数及び交付件数並びに送致先

都道府県	小選挙区							比例代表						
	投票用紙の請求件数	投票用紙の交付件数	投票用紙の送致先					投票用紙の請求件数	投票用紙の交付件数	投票用紙の送致先				
			指定港選管名		送致先選管名		件数			指定港選管名		送致先選管名		件数
			都道府県名	市町村名	都道府県名	市町村名				都道府県名	市町村名	都道府県名	市町村名	
三重	－	－	－	－	－	－	－	－	－	－	－	－	－	－
滋賀	－	－	－	－	－	－	－	－	－	－	－	－	－	－
京都	－	－	－	－	－	－	－	－	－	－	－	－	－	－
大阪	7	7	大阪府	大阪市大正区	青森県	階上町	1	7	7	大阪府	大阪市大正区	青森県	階上町	1
			大阪府	大阪市大正区	広島県	三原市	1			大阪府	大阪市大正区	広島県	三原市	1
			大阪府	大阪市大正区	長崎県	壱岐市	1			大阪府	大阪市大正区	長崎県	壱岐市	1
			大阪府	大阪市大正区	福岡県	北九州市小倉北区	1			大阪府	大阪市大正区	福岡県	北九州市小倉北区	1
			大阪府	大阪市大正区	岩手県	滝沢市	1			大阪府	大阪市大正区	岩手県	滝沢市	1
			大阪府	大阪市住之江区	東京都	中央区	1			大阪府	大阪市住之江区	東京都	中央区	1
			大阪府	堺市西区	福岡県	福岡市東区	1			大阪府	堺市西区	福岡県	福岡市東区	1
兵庫	6	6	兵庫県	神戸市中央区	熊本県	熊本市中央区	1	6	6	兵庫県	神戸市中央区	熊本県	熊本市中央区	1
			兵庫県	姫路市	静岡県	沼津市	1			兵庫県	姫路市	静岡県	沼津市	1
			兵庫県	姫路市	宮崎県	宮崎市	1			兵庫県	姫路市	宮崎県	宮崎市	1
			兵庫県	姫路市	宮崎県	日南市	1			兵庫県	姫路市	宮崎県	日南市	1
			兵庫県	相生市	福岡県	福岡市	1			兵庫県	相生市	福岡県	福岡市	1
			兵庫県	相生市	京都府	長岡京市	1			兵庫県	相生市	京都府	長岡京市	1
奈良	－	－	－	－	－	－	－	－	－	－	－	－	－	－
和歌山	－	－	－	－	－	－	－	－	－	－	－	－	－	－
鳥取	－	－	－	－	－	－	－	－	－	－	－	－	－	－
島根	－	－	－	－	－	－	－	－	－	－	－	－	－	－
岡山	3	3	岡山県	倉敷市	長崎県	壱岐市	3	3	3	岡山県	倉敷市	長崎県	壱岐市	3
広島	－	－	－	－	－	－	－	－	－	－	－	－	－	－
山口	5	5	山口県	下関市	東京都	江東区	1	5	5	山口県	下関市	東京都	江東区	1
			山口県	周南市	鹿児島県	指宿市	1			山口県	周南市	鹿児島県	指宿市	1
			山口県	周南市	熊本県	上天草市	2			山口県	周南市	熊本県	上天草市	2
			山口県	周南市	熊本県	天草市	1			山口県	周南市	熊本県	天草市	1
徳島	－	－	－	－	－	－	－	－	－	－	－	－	－	－
香川	1	1	香川県	丸亀市	大阪府	枚方市	1	1	1	香川県	丸亀市	大阪府	枚方市	1
愛媛	5	5	愛媛県	伊予市	愛媛県	宇和島市	1	5	5	愛媛県	伊予市	愛媛県	宇和島市	1
			愛媛県	伊予市	宮城県	石巻市	1			愛媛県	伊予市	宮城県	石巻市	1
			愛媛県	四国中央市	宮崎県	日南市	1			愛媛県	四国中央市	宮崎県	日南市	1
			愛媛県	八幡浜市	東京都	江東区	1			愛媛県	八幡浜市	東京都	江東区	1
			愛媛県	八幡浜市	茨城県	取手市	1			愛媛県	八幡浜市	茨城県	取手市	1
高知	1	1	高知県	須崎市	高知県	大月町	1	1	1	高知県	須崎市	高知県	大月町	1
福岡	1	1	福岡県	苅田町	徳島県	阿南市	1	1	1	福岡県	苅田町	徳島県	阿南市	1
佐賀	－	－	－	－	－	－	－	－	－	－	－	－	－	－
長崎	4	4	長崎県	佐世保市	神奈川県	茅ヶ崎市	1	4	4	長崎県	佐世保市	神奈川県	茅ヶ崎市	1
			長崎県	佐世保市	兵庫県	西宮市	1			長崎県	佐世保市	兵庫県	西宮市	1
			長崎県	佐世保市	東京都	江戸川区	1			長崎県	佐世保市	東京都	江戸川区	1
			長崎県	新上五島町	長崎県	長崎市	1			長崎県	新上五島町	長崎県	長崎市	1
熊本	3	3	熊本県	八代市	高知県	大月町	1	3	3	熊本県	八代市	高知県	大月町	1
			熊本県	八代市	熊本県	上天草市	2			熊本県	八代市	熊本県	上天草市	2

28 船員の不在者投票に関する調（続）

(1) 指定港における投票②

イ 指定港の選管における投票用紙の請求件数及び交付件数並びに送致先

都道府県	小選挙区							比例代表						
	投票用紙の請求件数	投票用紙の交付件数	投票用紙の送致先					投票用紙の請求件数	投票用紙の交付件数	投票用紙の送致先				
			指定港選管名		送致先選管名		件数			指定港選管名		送致先選管名		件数
			都道府県名	市町村名	都道府県名	市町村名				都道府県名	市町村名	都道府県名	市町村名	
大分	－	－	－	－	－	－	－	－	－	－	－	－	－	－
宮崎	－	－	－	－	－	－	－	－	－	－	－	－	－	－
鹿児島	9	9	鹿児島県	枕崎市	鹿児島県	鹿児島市	1	9	9	鹿児島県	枕崎市	鹿児島県	鹿児島市	1
			鹿児島県	枕崎市	鹿児島県	いちき串木野市	1			鹿児島県	枕崎市	鹿児島県	いちき串木野市	1
			鹿児島県	枕崎市	鹿児島県	南九州市	3			鹿児島県	枕崎市	鹿児島県	南九州市	3
			鹿児島県	枕崎市	大分県	大分市	1			鹿児島県	枕崎市	大分県	大分市	1
			鹿児島県	いちき串木野市	宮崎県	延岡市	2			鹿児島県	いちき串木野市	宮崎県	延岡市	2
			鹿児島県	奄美市	鳥取県	湯梨浜町	1			鹿児島県	奄美市	鳥取県	湯梨浜町	1
沖縄	11	11	沖縄県	那覇市	沖縄県	宜野湾市	1	11	11	沖縄県	那覇市	沖縄県	宜野湾市	1
			沖縄県	那覇市	沖縄県	浦添市	1			沖縄県	那覇市	沖縄県	浦添市	1
			沖縄県	那覇市	沖縄県	糸満市	4			沖縄県	那覇市	沖縄県	糸満市	4
			沖縄県	那覇市	沖縄県	豊見城市	2			沖縄県	那覇市	沖縄県	豊見城市	2
			沖縄県	那覇市	沖縄県	与那原町	1			沖縄県	那覇市	沖縄県	与那原町	1
			沖縄県	那覇市	沖縄県	南風原町	1			沖縄県	那覇市	沖縄県	南風原町	1
			沖縄県	那覇市	北海道	函館市	1			沖縄県	那覇市	北海道	函館市	1
合計	81	78						81	78					

28 船員の不在者投票に関する調（続）

(1) 指定港における投票（続）

ウ 指定港の選管における投票者数及び送致状況

都道府県	小選挙区						比例代表					
	投票者数	不在者投票の送致状況					投票者数	不在者投票の送致状況				
		送致を受けた選管名		送致元選管名（指定港）		件数		送致を受けた選管名		送致元選管名（指定港）		件数
		都道府県名	市町村名	都道府県名	市町村名			都道府県名	市町村名	都道府県名	市町村名	
北海道	4	北海道	小樽市	愛媛県	愛南町	1	4	北海道	小樽市	愛媛県	愛南町	1
		北海道	函館市	北海道	小樽市	2		北海道	函館市	北海道	小樽市	2
		北海道	函館市	沖縄県	那覇市	1		北海道	函館市	沖縄県	那覇市	1
青森	1	青森県	階上町	大阪府	大阪市大正区	1	1	青森県	階上町	大阪府	大阪市大正区	1
岩手	2	岩手県	陸前高田市	北海道	函館市	1	2	岩手県	陸前高田市	北海道	函館市	1
		岩手県	滝沢市	大阪府	大阪市	1		岩手県	滝沢市	大阪府	大阪市	1
		岩手県	盛岡市	岩手県	宮古市	1		岩手県	盛岡市	岩手県	宮古市	1
宮城	6	宮城県	石巻市	北海道	稚内市	1	6	宮城県	石巻市	北海道	稚内市	1
		宮城県	石巻市	千葉県	富津市	1		宮城県	石巻市	千葉県	富津市	1
		宮城県	石巻市	愛媛県	伊予市	1		宮城県	石巻市	愛媛県	伊予市	1
		宮城県	石巻市	愛媛県	愛南町	3		宮城県	石巻市	愛媛県	愛南町	3
秋田	－	－	－	－	－	－	－	－	－	－	－	－
山形	－	山形県	白鷹町	岩手県	宮古市	1	－	山形県	白鷹町	岩手県	宮古市	1
福島	－	－	－	－	－	－	－	－	－	－	－	－
茨城	1	茨城県	取手市	愛媛県	八幡浜市	1	1	茨城県	取手市	愛媛県	八幡浜市	1
栃木	－	－	－	－	－	－	－	－	－	－	－	－
群馬	－	－	－	－	－	－	－	－	－	－	－	－
埼玉	－	－	－	－	－	－	－	－	－	－	－	－
千葉	1	千葉県	白井市	神奈川県	横須賀市	1	1	千葉県	白井市	神奈川県	横須賀市	1
東京	3	東京都	中央区	大阪府	大阪市住之江区	1	3	東京都	中央区	大阪府	大阪市住之江区	1
		東京都	江戸川区	神奈川県	横浜市中区	1		東京都	江戸川区	神奈川県	横浜市中区	1
		東京都	江戸川区	長崎県	佐世保市	1		東京都	江戸川区	長崎県	佐世保市	1
		東京都	江東区	山口県	下関市	1		東京都	江東区	山口県	下関市	1
		東京都	江東区	愛媛県	八幡浜市	1		東京都	江東区	愛媛県	八幡浜市	1
神奈川	4	神奈川県	横浜市鶴見区	静岡県	焼津市	1	4	神奈川県	横浜市鶴見区	静岡県	焼津市	1
		神奈川県	横須賀市	宮城県	石巻市	1		神奈川県	横須賀市	宮城県	石巻市	1
		神奈川県	横須賀市	宮城県	気仙沼市	1		神奈川県	横須賀市	宮城県	気仙沼市	1
		神奈川県	茅ヶ崎市	長崎県	佐世保市	1		神奈川県	茅ヶ崎市	長崎県	佐世保市	1
新潟	－	－	－	－	－	－	－	－	－	－	－	－
富山	－	－	－	－	－	－	－	－	－	－	－	－
石川	－	－	－	－	－	－	－	－	－	－	－	－
福井	－	－	－	－	－	－	－	－	－	－	－	－
山梨	－	－	－	－	－	－	－	－	－	－	－	－
長野	－	－	－	－	－	－	－	－	－	－	－	－
岐阜	－	－	－	－	－	－	－	－	－	－	－	－
静岡	2	静岡県	御殿場市	神奈川県	横須賀市	1	2	静岡県	御殿場市	神奈川県	横須賀市	1
		静岡県	沼津市	兵庫県	姫路市	1		静岡県	沼津市	兵庫県	姫路市	1
愛知	1	愛知県	碧南市	福島県	いわき市	1	1	愛知県	碧南市	福島県	いわき市	1
三重	－	－	－	－	－	－	－	－	－	－	－	－
滋賀	－	－	－	－	－	－	－	－	－	－	－	－

28 船員の不在者投票に関する調（続）

(1) 指定港における投票（続）

ウ 指定港の選管における投票者数及び送致状況

都道府県	小選挙区						比例代表					
	投票者数	不在者投票の送致状況				件数	投票者数	不在者投票の送致状況				件数
		送致元選管名（指定港）		送致を受けた選管名				送致元選管名（指定港）		送致を受けた選管名		
		都道府県名	市町村名	都道府県名	市町村名			都道府県名	市町村名	都道府県名	市町村名	
京都	2	京都府	長岡京市	兵庫県	相生市	1	2	京都府	長岡京市	兵庫県	相生市	1
		京都府	木津川市	神奈川県	横浜市	1		京都府	木津川市	神奈川県	横浜市	1
大阪	1	大阪府	枚方市	香川県	丸亀市	1	1	大阪府	枚方市	香川県	丸亀市	1
兵庫	3	兵庫県	西宮市	長崎県	佐世保市	1	3	兵庫県	西宮市	長崎県	佐世保市	1
		兵庫県	相生市	福岡県	福岡市	1		兵庫県	相生市	福岡県	福岡市	1
		兵庫県	相生市	京都府	長岡京市	1		兵庫県	相生市	京都府	長岡京市	1
奈良	—	—	—	—	—	—	—	—	—	—	—	—
和歌山	—	—	—	—	—	—	—	—	—	—	—	—
鳥取	2	鳥取県	境港市	愛媛県	南宇和郡愛南町	1	2	鳥取県	境港市	愛媛県	南宇和郡愛南町	1
		鳥取県	湯梨浜町	鹿児島県	奄美市	1		鳥取県	湯梨浜町	鹿児島県	奄美市	1
島根	—	—	—	—	—	—	—	—	—	—	—	—
岡山	1	岡山県	備前市	神奈川県	横浜市中区	1	1	岡山県	備前市	神奈川県	横浜市中区	1
広島	2	広島県	三原市	大阪府	大阪市大正区	1	2	広島県	三原市	大阪府	大阪市大正区	1
		広島県	福山市	北海道	苫小牧市	1		広島県	福山市	北海道	苫小牧市	1
山口	—	—	—	—	—	—	—	—	—	—	—	—
徳島	2	徳島県	阿南市	福岡県	苅田町	1	2	徳島県	阿南市	福岡県	苅田町	1
		徳島県	阿南市	宮城県	塩竈市	1		徳島県	阿南市	宮城県	塩竈市	1
香川	—	—	—	—	—	—	—	—	—	—	—	—
愛媛	1	愛媛県	伊予市	愛媛県	宇和島市	1	1	愛媛県	伊予市	愛媛県	宇和島市	1
高知	1	高知県	土佐清水市	神奈川県	川崎市川崎区	1	1	高知県	土佐清水市	神奈川県	川崎市川崎区	1
		高知県	大月町	高知県	須崎市	1		高知県	大月町	高知県	須崎市	1
		高知県	大月町	熊本県	八代市	1		高知県	大月町	熊本県	八代市	1
福岡	4	福岡県	北九州市小倉北区	大阪府	大阪市大正区	1	4	福岡県	北九州市小倉北区	大阪府	大阪市大正区	1
		福岡県	福岡市東区	大阪府	堺市西区	1		福岡県	福岡市東区	大阪府	堺市西区	1
		福岡県	福岡市東区	北海道	釧路市	1		福岡県	福岡市東区	北海道	釧路市	1
		福岡県	福岡市西区	兵庫県	相生市	1		福岡県	福岡市西区	兵庫県	相生市	1
佐賀	—	—	—	—	—	—	—	—	—	—	—	—
長崎	1	長崎県	長崎市	長崎県	新上五島町	1	1	長崎県	長崎市	長崎県	新上五島町	1
		長崎県	壱岐市	岡山県	倉敷市	3		長崎県	壱岐市	岡山県	倉敷市	3
		長崎県	壱岐市	大阪府	大阪市	1		長崎県	壱岐市	大阪府	大阪市	1
熊本	6	熊本県	熊本市中央区	兵庫県	神戸市中央区	1	6	熊本県	熊本市中央区	兵庫県	神戸市中央区	1
		熊本県	天草市	山口県	周南市	1		熊本県	天草市	山口県	周南市	1
		熊本県	上天草市	山口県	周南市	2		熊本県	上天草市	山口県	周南市	2
		熊本県	上天草市	熊本県	八代市	2		熊本県	上天草市	熊本県	八代市	2
大分	1	大分県	大分市	鹿児島県	枕崎市	1	1	大分県	大分市	鹿児島県	枕崎市	1
宮崎	6	宮崎県	宮崎市	兵庫県	姫路市	1	6	宮崎県	宮崎市	兵庫県	姫路市	1
		宮崎県	都城市	宮城県	気仙沼市	1		宮崎県	都城市	宮城県	気仙沼市	1
		宮崎県	延岡市	鹿児島県	いちき串木野市	2		宮崎県	延岡市	鹿児島県	いちき串木野市	2
		宮崎県	日南市	愛媛県	四国中央市	1		宮崎県	日南市	愛媛県	四国中央市	1
		宮崎県	日南市	兵庫県	姫路市	1		宮崎県	日南市	兵庫県	姫路市	1
鹿児島	7	鹿児島県	鹿児島市	鹿児島県	枕崎市	1	7	鹿児島県	鹿児島市	鹿児島県	枕崎市	1
		鹿児島県	指宿市	山口県	周南市	1		鹿児島県	指宿市	山口県	周南市	1
		鹿児島県	いちき串木野市	鹿児島県	枕崎市	1		鹿児島県	いちき串木野市	鹿児島県	枕崎市	1
		鹿児島県	南九州市	鹿児島県	枕崎市	3		鹿児島県	南九州市	鹿児島県	枕崎市	3
		鹿児島県	姶良市	東京都	中央区	1		鹿児島県	姶良市	東京都	中央区	1

28 船員の不在者投票に関する調（続）

(1) 指定港における投票（続）

ウ 指定港の選管における投票者数及び送致状況

都道府県	小選挙区						比例代表					
	投票者数	不在者投票の送致状況					投票者数	不在者投票の送致状況				
		送致元選管名（指定港）		送致を受けた選管名		件数		送致元選管名（指定港）		送致を受けた選管名		件数
		都道府県名	市町村名	都道府県名	市町村名			都道府県名	市町村名	都道府県名	市町村名	
沖縄	11	沖縄県	宜野湾市	沖縄県	那覇市	1	11	沖縄県	宜野湾市	沖縄県	那覇市	1
		沖縄県	浦添市	沖縄県	那覇市	1		沖縄県	浦添市	沖縄県	那覇市	1
		沖縄県	糸満市	沖縄県	那覇市	4		沖縄県	糸満市	沖縄県	那覇市	4
		沖縄県	豊見城市	沖縄県	那覇市	2		沖縄県	豊見城市	沖縄県	那覇市	2
		沖縄県	与那原町	沖縄県	那覇市	1		沖縄県	与那原町	沖縄県	那覇市	1
		沖縄県	南風原町	沖縄県	那覇市	1		沖縄県	南風原町	沖縄県	那覇市	1
		沖縄県	糸満市	愛知県	名古屋市	1		沖縄県	糸満市	愛知県	名古屋市	1
合計	76						76					

28 船員の不在者

(2) 船舶内における投票

都道府県	投票用紙等の請求件数			投票用紙等の交付件数			投票者数		
	小選挙区	比例代表	計	小選挙区	比例代表	計	小選挙区	比例代表	計
北海道	1	1	2	1	1	2	1	1	2
青森	444	444	888	444	444	888	285	285	570
岩手	—	—	—	—	—	—	2	2	4
宮城	—	—	—	—	—	—	6	6	12
秋田	—	—	—	—	—	—	—	—	—
山形	—	—	—	—	—	—	—	—	—
福島	—	—	—	—	—	—	—	—	—
茨城	—	—	—	—	—	—	—	—	—
栃木	—	—	—	—	—	—	—	—	—
群馬	—	—	—	—	—	—	—	—	—
埼玉	—	—	—	—	—	—	—	—	—
千葉	8	8	16	8	8	16	—	—	—
東京	4	4	8	4	4	8	4	4	8
神奈川	510	510	1,020	510	510	1,020	487	487	974
新潟	—	—	—	—	—	—	—	—	—
富山	—	—	—	—	—	—	—	—	—
石川	—	—	—	—	—	—	—	—	—
福井	—	—	—	—	—	—	—	—	—
山梨	—	—	—	—	—	—	—	—	—
長野	—	—	—	—	—	—	—	—	—
岐阜	—	—	—	—	—	—	—	—	—
静岡	1	1	2	1	1	2	2	2	4
愛知	—	—	—	—	—	—	—	—	—
三重	13	13	26	13	13	26	12	12	24
滋賀	—	—	—	—	—	—	—	—	—
京都	404	404	808	404	404	808	404	404	808
大阪	—	—	—	—	—	—	1	1	2
兵庫	—	—	—	—	—	—	—	—	—
奈良	—	—	—	—	—	—	—	—	—
和歌山	—	—	—	—	—	—	—	—	—
鳥取	1	1	2	1	1	2	1	1	2
島根	39	39	78	39	39	78	34	34	68
岡山	—	—	—	—	—	—	—	—	—
広島	287	287	574	287	287	574	269	269	538
山口	1	1	2	1	1	2	1	1	2
徳島	10	10	20	10	10	20	9	9	18
香川	—	—	—	—	—	—	—	—	—
愛媛	64	64	128	64	64	128	23	23	46
高知	19	19	38	19	19	38	8	8	16
福岡	1	1	2	1	1	2	3	3	6
佐賀	3	3	6	3	3	6	3	3	6
長崎	492	492	984	492	492	984	491	491	982
熊本	—	—	—	—	—	—	—	—	—
大分	—	—	—	—	—	—	—	—	—
宮崎	1	1	2	1	1	2	80	80	160
鹿児島	1	1	2	1	1	2	1	1	2
沖縄	1	1	2	1	1	2	1	1	2
合計	**2,305**	**2,305**	**4,610**	**2,305**	**2,305**	**4,610**	**2,128**	**2,128**	**4,256**

投票に関する調（続）

(3) 洋上投票

ア 法第49条第7項該当者

都道府県	投票送信用紙等の請求件数			投票送信用紙等の交付件数			投票者数		
	小選挙区	比例代表	計	小選挙区	比例代表	計	小選挙区	比例代表	計
北海道	1	1	2	1	1	2	1	1	2
青森	28	28	56	28	28	56	9	9	18
岩手	－	－	－	－	－	－	2	2	4
宮城	－	－	－	－	－	－	－	－	－
秋田	－	－	－	－	－	－	－	－	－
山形	－	－	－	－	－	－	－	－	－
福島	－	－	－	－	－	－	－	－	－
茨城	－	－	－	－	－	－	－	－	－
栃木	－	－	－	－	－	－	－	－	－
群馬	－	－	－	－	－	－	－	－	－
埼玉	－	－	－	－	－	－	－	－	－
千葉	－	－	－	－	－	－	－	－	－
東京	4	4	8	4	4	8	2	2	4
神奈川	－	－	－	－	－	－	1	1	2
新潟	－	－	－	－	－	－	－	－	－
富山	－	－	－	－	－	－	－	－	－
石川	－	－	－	－	－	－	－	－	－
福井	－	－	－	－	－	－	－	－	－
山梨	－	－	－	－	－	－	－	－	－
長野	－	－	－	－	－	－	－	－	－
岐阜	－	－	－	－	－	－	－	－	－
静岡	－	－	－	－	－	－	－	－	－
愛知	－	－	－	－	－	－	－	－	－
三重	－	－	－	－	－	－	－	－	－
滋賀	－	－	－	－	－	－	－	－	－
京都	－	－	－	－	－	－	－	－	－
大阪	－	－	－	－	－	－	1	1	2
兵庫	－	－	－	－	－	－	－	－	－
奈良	－	－	－	－	－	－	－	－	－
和歌山	－	－	－	－	－	－	－	－	－
鳥取	－	－	－	－	－	－	－	－	－
島根	17	17	34	17	17	34	1	1	2
岡山	－	－	－	－	－	－	1	1	2
広島	－	－	－	－	－	－	1	1	2
山口	11	11	22	11	11	22	19	19	38
徳島	－	－	－	－	－	－	－	－	－
香川	－	－	－	－	－	－	－	－	－
愛媛	11	11	22	11	11	22	10	10	20
高知	3	3	6	3	3	6	3	3	6
福岡	19	19	38	19	19	38	11	10	21
佐賀	－	－	－	－	－	－	－	－	－
長崎	－	－	－	－	－	－	－	－	－
熊本	－	－	－	－	－	－	－	－	－
大分	6	6	12	6	6	12	6	6	12
宮崎	－	－	－	－	－	－	－	－	－
鹿児島	－	－	－	－	－	－	－	－	－
沖縄	－	－	－	－	－	－	－	－	－
合計	100	100	200	100	100	200	68	67	135

28 船員の不在者投票に関する調（続）

(3) 洋上投票（続）

イ 法第49条第8項該当者

都道府県	投票送信用紙等の請求件数			投票送信用紙等の交付件数			投票者数		
	小選挙区	比例代表	計	小選挙区	比例代表	計	小選挙区	比例代表	計
北海道	－	－	－	－	－	－	－	－	－
青森	－	－	－	－	－	－	－	－	－
岩手	－	－	－	－	－	－	－	－	－
宮城	－	－	－	－	－	－	－	－	－
秋田	－	－	－	－	－	－	－	－	－
山形	－	－	－	－	－	－	－	－	－
福島	－	－	－	－	－	－	－	－	－
茨城	－	－	－	－	－	－	－	－	－
栃木	－	－	－	－	－	－	－	－	－
群馬	－	－	－	－	－	－	－	－	－
埼玉	－	－	－	－	－	－	－	－	－
千葉	－	－	－	－	－	－	－	－	－
東京	－	－	－	－	－	－	－	－	－
神奈川	1	1	2	1	1	2	－	－	－
新潟	－	－	－	－	－	－	－	－	－
富山	－	－	－	－	－	－	－	－	－
石川	－	－	－	－	－	－	－	－	－
福井	－	－	－	－	－	－	－	－	－
山梨	－	－	－	－	－	－	－	－	－
長野	－	－	－	－	－	－	－	－	－
岐阜	－	－	－	－	－	－	－	－	－
静岡	－	－	－	－	－	－	－	－	－
愛知	－	－	－	－	－	－	－	－	－
三重	－	－	－	－	－	－	－	－	－
滋賀	－	－	－	－	－	－	－	－	－
京都	－	－	－	－	－	－	－	－	－
大阪	－	－	－	－	－	－	－	－	－
兵庫	－	－	－	－	－	－	－	－	－
奈良	－	－	－	－	－	－	－	－	－
和歌山	－	－	－	－	－	－	－	－	－
鳥取	－	－	－	－	－	－	－	－	－
島根	－	－	－	－	－	－	－	－	－
岡山	－	－	－	－	－	－	－	－	－
広島	－	－	－	－	－	－	－	－	－
山口	－	－	－	－	－	－	－	－	－
徳島	－	－	－	－	－	－	－	－	－
香川	－	－	－	－	－	－	－	－	－
愛媛	－	－	－	－	－	－	－	－	－
高知	－	－	－	－	－	－	－	－	－
福岡	－	－	－	－	－	－	－	－	－
佐賀	－	－	－	－	－	－	－	－	－
長崎	－	－	－	－	－	－	－	－	－
熊本	－	－	－	－	－	－	－	－	－
大分	－	－	－	－	－	－	－	－	－
宮崎	－	－	－	－	－	－	－	－	－
鹿児島	－	－	－	－	－	－	－	－	－
沖縄	－	－	－	－	－	－	－	－	－
合計	1	1	2	1	1	2	－	－	－

29　南極地域調査組織に属する選挙人の不在者投票に関する調

都道府県	投票送信用紙等の請求件数			投票送信用紙等の交付件数			投票者数		
	小選挙区	比例代表	計	小選挙区	比例代表	計	小選挙区	比例代表	計
北海道	－	－	－	－	－	－	－	－	－
青森	－	－	－	－	－	－	－	－	－
岩手	－	－	－	－	－	－	－	－	－
宮城	－	－	－	－	－	－	－	－	－
秋田	－	－	－	－	－	－	－	－	－
山形	－	－	－	－	－	－	－	－	－
福島	－	－	－	－	－	－	－	－	－
茨城	－	－	－	－	－	－	－	－	－
栃木	－	－	－	－	－	－	－	－	－
群馬	－	－	－	－	－	－	－	－	－
埼玉	－	－	－	－	－	－	－	－	－
千葉	－	－	－	－	－	－	－	－	－
東京	2	2	4	2	2	4	－	－	－
神奈川	－	－	－	－	－	－	－	－	－
新潟	－	－	－	－	－	－	－	－	－
富山	－	－	－	－	－	－	－	－	－
石川	－	－	－	－	－	－	－	－	－
福井	－	－	－	－	－	－	－	－	－
山梨	－	－	－	－	－	－	－	－	－
長野	－	－	－	－	－	－	－	－	－
岐阜	－	－	－	－	－	－	－	－	－
静岡	－	－	－	－	－	－	－	－	－
愛知	－	－	－	－	－	－	－	－	－
三重	－	－	－	－	－	－	－	－	－
滋賀	－	－	－	－	－	－	－	－	－
京都	－	－	－	－	－	－	－	－	－
大阪	－	－	－	－	－	－	－	－	－
兵庫	－	－	－	－	－	－	－	－	－
奈良	－	－	－	－	－	－	－	－	－
和歌山	－	－	－	－	－	－	－	－	－
鳥取	－	－	－	－	－	－	－	－	－
島根	－	－	－	－	－	－	－	－	－
岡山	－	－	－	－	－	－	－	－	－
広島	－	－	－	－	－	－	－	－	－
山口	－	－	－	－	－	－	－	－	－
徳島	－	－	－	－	－	－	－	－	－
香川	－	－	－	－	－	－	－	－	－
愛媛	－	－	－	－	－	－	－	－	－
高知	－	－	－	－	－	－	－	－	－
福岡	－	－	－	－	－	－	－	－	－
佐賀	－	－	－	－	－	－	－	－	－
長崎	－	－	－	－	－	－	－	－	－
熊本	－	－	－	－	－	－	－	－	－
大分	－	－	－	－	－	－	－	－	－
宮崎	－	－	－	－	－	－	－	－	－
鹿児島	－	－	－	－	－	－	－	－	－
沖縄	－	－	－	－	－	－	1	1	2
合計	**2**	**2**	**4**	**2**	**2**	**4**	**1**	**1**	**2**

30　特定国外派遣組織に属する選挙人の不在者投票に関する調

都道府県	投票用紙等の請求件数			投票用紙等の交付件数			投票者数			投票所を閉じる時刻以降に送致を受けたもの		
	小選挙区	比例代表	計	小選挙区	比例代表	計	小選挙区	比例代表	計	小選挙区	比例代表	計
北海道	35	35	70	35	35	70	20	20	40	15	15	30
青森	68	68	136	68	68	136	8	8	16	60	60	120
岩手	—	—	—	—	—	—	—	—	—	—	—	—
宮城	2	2	4	2	2	4	2	2	4	—	—	—
秋田	—	—	—	—	—	—	—	—	—	—	—	—
山形	—	—	—	—	—	—	—	—	—	—	—	—
福島	—	—	—	—	—	—	—	—	—	—	—	—
茨城	6	6	12	6	6	12	2	2	4	1	1	2
栃木	54	54	108	54	54	108	1	1	2	50	50	100
群馬	1	1	2	1	1	2	—	—	—	1	1	2
埼玉	18	18	36	18	18	36	15	15	30	2	2	4
千葉	78	78	156	78	78	156	66	66	132	7	7	14
東京	6	6	12	6	6	12	3	3	6	2	2	4
神奈川	10	10	20	10	10	20	1	1	2	4	4	8
新潟	—	—	—	—	—	—	—	—	—	—	—	—
富山	—	—	—	—	—	—	—	—	—	—	—	—
石川	2	2	4	2	2	4	1	1	2	—	—	—
福井	—	—	—	—	—	—	—	—	—	—	—	—
山梨	—	—	—	—	—	—	—	—	—	—	—	—
長野	—	—	—	—	—	—	—	—	—	—	—	—
岐阜	25	25	50	25	25	50	25	25	50	—	—	—
静岡	27	27	54	27	27	54	27	27	54	—	—	—
愛知	3	3	6	3	3	6	1	1	2	1	1	2
三重	26	26	52	26	26	52	26	26	52	—	—	—
滋賀	2	2	4	2	2	4	1	1	2	1	1	2
京都	1	1	2	1	1	2	1	1	2	—	—	—
大阪	—	—	—	—	—	—	—	—	—	—	—	—
兵庫	3	3	6	3	3	6	3	3	6	—	—	—
奈良	1	1	2	1	1	2	1	1	2	—	—	—
和歌山	—	—	—	—	—	—	—	—	—	—	—	—
鳥取	—	—	—	—	—	—	—	—	—	—	—	—
島根	—	—	—	—	—	—	—	—	—	—	—	—
岡山	2	2	4	2	2	4	—	—	—	1	1	2
広島	1	1	2	1	1	2	—	—	—	—	—	—
山口	5	5	10	5	5	10	—	—	—	5	5	10
徳島	2	2	4	2	2	4	2	2	4	—	—	—
香川	—	—	—	—	—	—	—	—	—	—	—	—
愛媛	—	—	—	—	—	—	—	—	—	—	—	—
高知	—	—	—	—	—	—	—	—	—	—	—	—
福岡	33	33	66	33	33	66	32	32	64	—	—	—
佐賀	2	2	4	2	2	4	1	1	2	1	1	2
長崎	5	5	10	5	5	10	3	3	6	1	1	2
熊本	1	1	2	1	1	2	—	—	—	—	—	—
大分	—	—	—	—	—	—	—	—	—	—	—	—
宮崎	—	—	—	—	—	—	—	—	—	—	—	—
鹿児島	4	4	8	4	4	8	2	2	4	—	—	—
沖縄	52	52	104	52	52	104	46	46	92	—	—	—
合計	**475**	**475**	**950**	**475**	**475**	**950**	**290**	**290**	**580**	**152**	**152**	**304**

31 在外投票における投票用

(1) 小選挙区

都道府県	投票用紙等の請求件数							投票用紙等の		
	郵便等投票	国内における投票	うち選挙当日の投票	うち期日前投票	うち不在者投票	うち特例郵便等投票	計	郵便等投票	国内における投票	うち選挙当日の投票
北海道	32	9	－	5	4	－	41	30 (2)	9 (－)	－
青森	2	2	1	1	－	－	4	2 (－)	2 (－)	1
岩手	8	2	－	2	－	－	10	8 (1)	2 (－)	－
宮城	25	3	1	2	－	－	28	25 (2)	3 (－)	1
秋田	5	－	－	－	－	－	5	5 (－)	－ (－)	－
山形	3	1	－	1	－	－	4	3 (－)	1 (－)	－
福島	9	2	－	1	1	－	11	9 (1)	2 (－)	－
茨城	30	7	－	5	2	－	37	30 (2)	7 (－)	－
栃木	18	14	1	13	－	－	32	18 (1)	14 (－)	1
群馬	12	8	－	8	－	－	20	11 (3)	8 (－)	－
埼玉	96	35	7	24	3	1	131	96 (3)	35 (1)	7
千葉	91	62	12	43	6	1	153	91 (5)	62 (－)	12
東京	596	302	66	205	31	－	898	593 (－)	302 (－)	66
神奈川	205	102	17	67	12	6	307	200 (11)	102 (－)	17
新潟	14	1	－	1	－	－	15	14 (－)	1 (－)	－
富山	2	2	－	1	1	－	4	2 (－)	2 (1)	－
石川	9	－	－	－	－	－	9	9 (－)	－ (－)	－
福井	4	1	－	1	－	－	5	4 (－)	1 (－)	－
山梨	11	1	－	1	－	－	12	11 (－)	1 (－)	－
長野	22	11	2	6	1	2	33	22 (1)	11 (－)	2
岐阜	17	6	1	5	－	－	23	17 (4)	6 (－)	1
静岡	37	19	1	17	1	－	56	37 (4)	19 (－)	1
愛知	79	41	9	26	5	1	120	79 (4)	41 (－)	9
三重	12	6	1	5	－	－	18	12 (4)	6 (－)	1
滋賀	9	10	3	6	1	－	19	9 (－)	10 (－)	3
京都	35	12	2	7	3	－	47	35 (－)	12 (－)	2
大阪	97	52	9	40	3	－	149	97 (8)	52 (－)	9
兵庫	60	29	6	19	4	－	89	59 (3)	29 (－)	6
奈良	26	8	2	5	1	－	34	26 (1)	8 (－)	2
和歌山	6	4	－	3	1	－	10	6 (－)	4 (－)	－
鳥取	2	2	1	1	－	－	4	2 (－)	2 (－)	1
島根	2	1	1	－	－	－	3	2 (－)	1 (－)	1
岡山	14	2	－	2	－	－	16	14 (1)	2 (－)	－
広島	22	6	1	2	3	－	28	22 (6)	6 (－)	1
山口	5	3	2	1	－	－	8	5 (1)	3 (－)	2
徳島	5	－	－	－	－	－	5	5 (－)	－ (－)	－
香川	7	－	－	－	－	－	7	7 (－)	－ (－)	－
愛媛	14	2	－	1	1	－	16	14 (－)	2 (－)	－
高知	1	－	－	－	－	－	1	1 (－)	－ (－)	－
福岡	46	13	2	9	2	－	59	46 (7)	13 (－)	2
佐賀	4	－	－	－	－	－	4	4 (－)	－ (－)	－
長崎	10	－	－	－	－	－	10	10 (2)	－ (－)	－
熊本	8	1	1	－	－	－	9	8 (1)	1 (－)	1
大分	7	3	－	3	－	－	10	7 (－)	3 (－)	－
宮崎	8	－	－	－	－	－	8	8 (－)	－ (－)	－
鹿児島	6	1	－	1	－	－	7	6 (－)	1 (－)	－
沖縄	18	－	－	－	－	－	18	16 (－)	－ (－)	－
合計	**1,751**	**786**	**149**	**540**	**86**	**11**	**2,537**	**1,737 (78)**	**786 (2)**	**149**

( ) 内は、投票用紙等交付後、公職選挙法施行令第65条の13第１項の規定により読み替えられた第64条第２項又は第65条の17第２項の規定により投票用

紙等の請求件数等に関する調

交付件数				投票用紙等の交付拒絶件数						
うち期日前投票	うち不在者投票	うち特例郵便等投票	計	郵便等投票	国内における投票	うち選挙当日の投票	うち期日前投票	うち不在者投票	うち特例郵便等投票	計
5	4（ － ）	－（ － ）	39（ 2 ）	2	－	－	－	－	－	2
1	－（ － ）	－（ － ）	4（ － ）	－	－	－	－	－	－	－
2	－（ － ）	－（ － ）	10（ 1 ）	－	－	－	－	－	－	－
2	－（ － ）	－（ － ）	28（ 2 ）	－	－	－	－	－	－	－
－	－（ － ）	－（ － ）	5（ － ）	－	－	－	－	－	－	－
1	－（ － ）	－（ － ）	4（ － ）	－	－	－	－	－	－	－
1	1（ － ）	－（ － ）	11（ 1 ）	－	－	－	－	－	－	－
5	2（ － ）	－（ － ）	37（ 2 ）	－	－	－	－	－	－	－
13	－（ － ）	－（ － ）	32（ 1 ）	－	－	－	－	－	－	－
8	－（ － ）	－（ － ）	19（ 3 ）	1	－	－	－	－	－	1
24	3（ － ）	1（ 1 ）	131（ 4 ）	－	－	－	－	－	－	－
43	6（ － ）	1（ － ）	153（ 5 ）	－	－	－	－	－	－	－
205	31（ － ）	－（ － ）	895（ － ）	3	－	－	－	－	－	3
67	12（ － ）	6（ － ）	302（ 11 ）	5	－	－	－	－	－	5
1	－（ － ）	－（ － ）	15（ － ）	－	－	－	－	－	－	－
1	1（ 1 ）	－（ － ）	4（ 1 ）	－	－	－	－	－	－	－
－	－（ － ）	－（ － ）	9（ － ）	－	－	－	－	－	－	－
1	－（ － ）	－（ － ）	5（ － ）	－	－	－	－	－	－	－
1	－（ － ）	－（ － ）	12（ － ）	－	－	－	－	－	－	－
6	1（ － ）	2（ － ）	33（ 1 ）	－	－	－	－	－	－	－
5	－（ － ）	－（ － ）	23（ 4 ）	－	－	－	－	－	－	－
17	1（ － ）	－（ － ）	56（ 4 ）	－	－	－	－	－	－	－
26	5（ － ）	1（ － ）	120（ 4 ）	－	－	－	－	－	－	－
5	－（ － ）	－（ － ）	18（ 4 ）	－	－	－	－	－	－	－
6	1（ － ）	－（ － ）	19（ － ）	－	－	－	－	－	－	－
7	3（ － ）	－（ － ）	47（ － ）	－	－	－	－	－	－	－
40	3（ － ）	－（ － ）	149（ 8 ）	－	－	－	－	－	－	－
19	4（ － ）	－（ － ）	88（ 3 ）	1	－	－	－	－	－	1
5	1（ － ）	－（ － ）	34（ 1 ）	－	－	－	－	－	－	－
3	1（ － ）	－（ － ）	10（ － ）	－	－	－	－	－	－	－
1	－（ － ）	－（ － ）	4（ － ）	－	－	－	－	－	－	－
－	－（ － ）	－（ － ）	3（ － ）	－	－	－	－	－	－	－
2	－（ － ）	－（ － ）	16（ 1 ）	－	－	－	－	－	－	－
2	3（ － ）	－（ － ）	28（ 6 ）	－	－	－	－	－	－	－
1	－（ － ）	－（ － ）	8（ 1 ）	－	－	－	－	－	－	－
－	－（ － ）	－（ － ）	5（ － ）	－	－	－	－	－	－	－
－	－（ － ）	－（ － ）	7（ － ）	－	－	－	－	－	－	－
1	1（ － ）	－（ － ）	16（ － ）	－	－	－	－	－	－	－
－	－（ － ）	－（ － ）	1（ － ）	－	－	－	－	－	－	－
9	2（ － ）	－（ － ）	59（ 7 ）	－	－	－	－	－	－	－
－	－（ － ）	－（ － ）	4（ － ）	－	－	－	－	－	－	－
－	－（ － ）	－（ － ）	10（ 2 ）	－	－	－	－	－	－	－
－	－（ － ）	－（ － ）	9（ 1 ）	－	－	－	－	－	－	－
3	－（ － ）	－（ － ）	10（ － ）	－	－	－	－	－	－	－
－	－（ － ）	－（ － ）	8（ － ）	－	－	－	－	－	－	－
1	－（ － ）	－（ － ）	7（ － ）	－	－	－	－	－	－	－
－	－（ － ）	－（ － ）	16（ － ）	2	－	－	－	－	－	2
540	86（ 1 ）	11（ 1 ）	2,523（ 80 ）	14	－	－	－	－	－	14

31 在外投票における投票用紙等の請求件数等

(1) 小選挙区（続）

都道府県	投票者数							
	在外公館投票	郵便等投票	国内における投票	うち選挙当日の投票	うち期日前投票	うち不在者投票	うち特例郵便等投票	計
北海道	330	8	9	－	6	3	－	347
青森	46	1	2	1	1	－	－	49
岩手	59	3	2	－	2	－	－	64
宮城	147	12	3	1	2	－	－	162
秋田	48	2	－	－	－	－	－	50
山形	55	3	1	－	1	－	－	59
福島	116	5	2	－	1	1	－	123
茨城	255	16	7	－	5	2	－	278
栃木	161	8	14	1	13	－	－	183
群馬	143	5	8	－	8	－	－	156
埼玉	1,046	52	35	7	24	3	1	1,133
千葉	1,095	57	61	12	43	5	1	1,213
東京	6,004	283	302	66	205	31	－	6,589
神奈川	2,330	110	101	16	68	11	6	2,541
新潟	150	10	1	－	1	－	－	161
富山	64	1	2	－	1	1	－	67
石川	66	8	－	－	－	－	－	74
福井	48	3	1	－	1	－	－	52
山梨	80	5	1	－	1	－	－	86
長野	176	11	8	2	6	－	－	195
岐阜	141	9	6	1	5	－	－	156
静岡	368	11	19	1	17	1	－	398
愛知	774	40	38	8	26	3	1	852
三重	145	7	6	1	5	－	－	158
滋賀	105	2	10	3	6	1	－	117
京都	355	21	11	2	7	2	－	387
大阪	923	50	52	9	41	2	－	1,025
兵庫	650	36	29	6	19	4	－	715
奈良	151	10	8	2	5	1	－	169
和歌山	44	5	4	－	3	1	－	53
鳥取	46	－	2	1	1	－	－	48
島根	30	2	1	1	－	－	－	33
岡山	133	8	2	－	2	－	－	143
広島	228	8	6	1	2	3	－	242
山口	77	2	3	2	1	－	－	82
徳島	39	1	－	－	－	－	－	40
香川	57	5	－	－	－	－	－	62
愛媛	64	4	2	－	1	1	－	70
高知	40	－	－	－	－	－	－	40
福岡	392	27	10	1	7	2	－	429
佐賀	54	3	－	－	－	－	－	57
長崎	70	5	－	－	－	－	－	75
熊本	107	5	1	1	－	－	－	113
大分	69	4	3	－	3	－	－	76
宮崎	48	4	－	－	－	－	－	52
鹿児島	112	3	1	－	1	－	－	116
沖縄	110	8	－	－	－	－	－	118
合計	**17,751**	**883**	**774**	**146**	**541**	**78**	**9**	**19,408**

に 関 す る 調　（続）

指定在外選挙投票区の投票所を閉じる時刻以降に送致を受けたもの				
在外公館投票	郵便等投票	国内における不在者投票	うち特例郵便等投票	計
－	4	1	－	5
－	1	－	－	1
－	－	－	－	－
－	1	－	－	1
－	－	－	－	－
－	－	－	－	－
－	1	－	－	1
－	4	－	－	4
－	－	－	－	－
－	1	－	－	1
－	5	－	－	5
－	9	－	－	9
－	71	－	－	71
－	14	－	－	14
－	－	－	－	－
－	－	－	－	－
－	－	－	－	－
－	1	－	－	1
－	－	－	－	－
－	3	－	－	3
－	1	－	－	1
－	3	－	－	3
－	5	－	－	5
－	－	－	－	－
－	1	－	－	1
－	2	－	－	2
－	8	－	－	8
－	4	－	－	4
－	4	－	－	4
－	－	－	－	－
－	－	－	－	－
－	－	－	－	－
－	－	－	－	－
－	1	－	－	1
－	1	－	－	1
3	2	－	－	5
－	2	－	－	2
－	－	－	－	－
－	1	－	－	1
－	3	－	－	3
－	－	－	－	－
－	1	－	－	1
－	1	－	－	1
－	－	－	－	－
－	1	－	－	1
－	1	－	－	1
－	1	－	－	1
3	158	1	－	162

31 在外投票における投票用

(2) 比例代表

都道府県	投票用紙等の請求件数							投票用紙等の		
	郵便等投票	国内における投票	うち選挙当日の投票	うち期日前投票	うち不在者投票	うち特例郵便等投票	計	郵便等投票	国内における投票	うち選挙当日の投票
北海道	32	9	－	5	4	－	41	30（ 2）	9（ －）	－
青森	2	2	1	1	－	－	4	2（ －）	2（ －）	1
岩手	8	2	－	2	－	－	10	8（ 1）	2（ －）	－
宮城	25	3	1	2	－	－	28	25（ 2）	3（ －）	1
秋田	5	－	－	－	－	－	5	5（ －）	－（ －）	－
山形	3	1	－	1	－	－	4	3（ －）	1（ －）	－
福島	9	2	－	1	1	－	11	9（ 1）	2（ －）	－
茨城	31	7	－	5	2	－	38	31（ 2）	7（ －）	－
栃木	18	15	1	14	－	－	33	18（ 1）	14（ －）	1
群馬	12	8	－	8	－	－	20	11（ 3）	8（ －）	－
埼玉	95	35	7	24	3	1	130	95（ 5）	35（ 1）	7
千葉	91	62	12	43	6	1	153	91（ 5）	62（ －）	12
東京	596	302	66	205	31	－	898	593（ －）	302（ －）	66
神奈川	205	102	17	67	12	6	307	200（ 11）	102（ －）	17
新潟	14	1	－	1	－	－	15	14（ －）	1（ －）	－
富山	2	2	－	1	1	－	4	2（ －）	2（ －）	－
石川	9	－	－	－	－	－	9	9（ －）	－（ －）	－
福井	4	1	－	1	－	－	5	4（ －）	1（ －）	－
山梨	11	1	－	1	－	－	12	11（ －）	1（ －）	－
長野	22	11	2	6	1	2	33	22（ 1）	11（ －）	2
岐阜	17	6	1	5	－	－	23	17（ 4）	6（ －）	1
静岡	37	19	1	17	1	－	56	37（ 4）	19（ －）	1
愛知	78	41	9	26	5	1	119	78（ 4）	41（ －）	9
三重	13	7	1	6	－	－	20	13（ 4）	6（ －）	1
滋賀	9	10	3	6	1	－	19	9（ －）	10（ －）	3
京都	35	12	2	7	3	－	47	35（ －）	12（ －）	2
大阪	98	50	9	38	3	－	148	98（ 8）	50（ －）	9
兵庫	60	28	6	18	4	－	88	59（ 3）	28（ －）	6
奈良	26	9	3	5	1	－	35	26（ 1）	8（ －）	2
和歌山	6	4	－	3	1	－	10	6（ －）	4（ －）	－
鳥取	2	2	1	1	－	－	4	2（ －）	2（ －）	1
島根	2	1	1	－	－	－	3	2（ －）	1（ －）	1
岡山	14	2	－	2	－	－	16	14（ 1）	2（ －）	－
広島	23	6	1	2	3	－	29	23（ 6）	6（ －）	1
山口	5	3	2	1	－	－	8	5（ 1）	3（ －）	2
徳島	5	－	－	－	－	－	5	5（ －）	－（ －）	－
香川	7	－	－	－	－	－	7	7（ －）	－（ －）	－
愛媛	14	2	－	1	1	－	16	14（ －）	2（ －）	－
高知	1	－	－	－	－	－	1	1（ －）	－（ －）	－
福岡	46	13	2	9	2	－	59	46（ 7）	13（ －）	2
佐賀	4	－	－	－	－	－	4	4（ －）	－（ －）	－
長崎	10	－	－	－	－	－	10	10（ 2）	－（ －）	－
熊本	8	2	2	－	－	－	10	8（ 1）	1（ －）	1
大分	7	3	－	3	－	－	10	7（ －）	3（ －）	－
宮崎	8	－	－	－	－	－	8	8（ －）	－（ －）	－
鹿児島	6	1	－	1	－	－	7	6（ －）	1（ －）	－
沖縄	20	－	－	－	－	－	20	16（ －）	－（ －）	－
合計	**1,755**	**787**	**151**	**539**	**86**	**11**	**2,542**	**1,739（ 80）**	**783（ 1）**	**149**

（ ）内は、投票用紙等交付後、公職選挙法施行令第65条の13第１項の規定により読み替えられた第64条第２項又は第65条の17第２項の規定により投票用

紙等の請求件数等に関する調

交付件数				投票用紙等の交付拒絶件数						
うち期日前投票	うち不在者投票	うち特例郵便等投票	計	郵便等投票	国内における投票	うち選挙当日の投票	うち期日前投票	うち不在者投票	うち特例郵便等投票	計
5	4（ － ）	－（ － ）	39（ 2 ）	2	－	－	－	－	－	2
1	－（ － ）	－（ － ）	4（ － ）	－	－	－	－	－	－	－
2	－（ － ）	－（ － ）	10（ 1 ）	－	－	－	－	－	－	－
2	－（ － ）	－（ － ）	28（ 2 ）	－	－	－	－	－	－	－
－	－（ － ）	－（ － ）	5（ － ）	－	－	－	－	－	－	－
1	－（ － ）	－（ － ）	4（ － ）	－	－	－	－	－	－	－
1	1（ － ）	－（ － ）	11（ 1 ）	－	－	－	－	－	－	－
5	2（ － ）	－（ － ）	38（ 2 ）	－	－	－	－	－	－	－
13	－（ － ）	－（ － ）	32（ 1 ）	－	1	－	1	－	－	1
8	－（ － ）	－（ － ）	19（ 3 ）	1	－	－	－	－	－	1
24	3（ － ）	1（ 1 ）	130（ 6 ）	－	－	－	－	－	－	－
43	6（ － ）	1（ － ）	153（ 5 ）	－	－	－	－	－	－	－
205	31（ － ）	－（ － ）	895（ － ）	3	－	－	－	－	－	3
67	12（ － ）	6（ － ）	302（ 11 ）	5	－	－	－	－	－	5
1	－（ － ）	－（ － ）	15（ － ）	－	－	－	－	－	－	－
1	1（ － ）	－（ － ）	4（ － ）	－	－	－	－	－	－	－
－	－（ － ）	－（ － ）	9（ － ）	－	－	－	－	－	－	－
1	－（ － ）	－（ － ）	5（ － ）	－	－	－	－	－	－	－
1	－（ － ）	－（ － ）	12（ － ）	－	－	－	－	－	－	－
6	1（ － ）	2（ － ）	33（ 1 ）	1	－	－	－	－	－	1
5	－（ － ）	－（ － ）	23（ 4 ）	－	－	－	－	－	－	－
17	1（ － ）	－（ － ）	56（ 4 ）	－	－	－	－	－	－	－
26	5（ － ）	1（ － ）	119（ 4 ）	－	－	－	－	－	－	－
5	－（ － ）	－（ － ）	19（ 4 ）	－	1	－	1	－	－	1
6	1（ － ）	－（ － ）	19（ － ）	－	－	－	－	－	－	－
7	3（ － ）	－（ － ）	47（ － ）	－	－	－	－	－	－	－
38	3（ － ）	－（ － ）	148（ 8 ）	－	－	－	－	－	－	－
18	4（ － ）	－（ － ）	87（ 3 ）	1	－	－	－	－	－	1
5	1（ － ）	－（ － ）	34（ 1 ）	－	1	1	－	－	－	1
3	1（ － ）	－（ － ）	10（ － ）	－	－	－	－	－	－	－
1	－（ － ）	－（ － ）	4（ － ）	－	－	－	－	－	－	－
－	－（ － ）	－（ － ）	3（ － ）	－	－	－	－	－	－	－
2	－（ － ）	－（ － ）	16（ 1 ）	－	－	－	－	－	－	－
2	3（ － ）	－（ － ）	29（ 6 ）	－	－	－	－	－	－	－
1	－（ － ）	－（ － ）	8（ 1 ）	－	－	－	－	－	－	－
－	－（ － ）	－（ － ）	5（ － ）	－	－	－	－	－	－	－
－	－（ － ）	－（ － ）	7（ － ）	－	－	－	－	－	－	－
1	1（ － ）	－（ － ）	16（ － ）	－	－	－	－	－	－	－
－	－（ － ）	－（ － ）	1（ － ）	－	－	－	－	－	－	－
9	2（ － ）	－（ － ）	59（ 7 ）	－	－	－	－	－	－	－
－	－（ － ）	－（ － ）	4（ － ）	－	－	－	－	－	－	－
－	－（ － ）	－（ － ）	10（ 2 ）	－	－	－	－	－	－	－
－	－（ － ）	－（ － ）	9（ 1 ）	－	1	1	－	－	－	1
3	－（ － ）	－（ － ）	10（ － ）	－	－	－	－	－	－	－
－	－（ － ）	－（ － ）	8（ － ）	－	－	－	－	－	－	－
1	－（ － ）	－（ － ）	7（ － ）	－	－	－	－	－	－	－
－	－（ － ）	－（ － ）	16（ － ）	4	－	－	－	－	－	4
537	86（ － ）	11（ 1 ）	2,522（ 81 ）	17	4	2	2	－	－	21

31 在外投票における投票用紙等の請求件数等

(2) 比例代表

都道府県	投票者数							
	在外公館投票	郵便等投票	国内における投票	うち選挙当日の投票	うち期日前投票	うち不在者投票	うち特例郵便等投票	計
北海道	332	8	9	－	6	3	－	349
青森	48	1	2	1	1	－	－	51
岩手	59	3	2	－	2	－	－	64
宮城	148	12	3	1	2	－	－	163
秋田	50	2	－	－	－	－	－	52
山形	60	3	1	－	1	－	－	64
福島	121	5	2	－	1	1	－	128
茨城	257	17	7	－	5	2	－	281
栃木	161	8	14	1	13	－	－	183
群馬	144	5	8	－	8	－	－	157
埼玉	1,049	51	35	7	24	3	1	1,135
千葉	1,105	57	61	12	43	5	1	1,223
東京	6,055	284	302	66	205	31	－	6,641
神奈川	2,345	110	101	16	68	11	6	2,556
新潟	151	11	1	－	1	－	－	163
富山	67	1	2	－	1	1	－	70
石川	67	8	－	－	－	－	－	75
福井	49	3	1	－	1	－	－	53
山梨	79	5	1	－	1	－	－	85
長野	177	11	8	2	6	－	－	196
岐阜	142	9	6	1	5	－	－	157
静岡	371	11	19	1	17	1	－	401
愛知	786	39	38	8	26	3	1	863
三重	145	7	6	1	5	－	－	158
滋賀	105	2	10	3	6	1	－	117
京都	357	21	11	2	7	2	－	389
大阪	928	51	50	9	39	2	－	1,029
兵庫	652	36	28	6	18	4	－	716
奈良	153	10	8	2	5	1	－	171
和歌山	44	5	4	－	3	1	－	53
鳥取	47	－	2	1	1	－	－	49
島根	30	2	1	1	－	－	－	33
岡山	133	8	2	－	2	－	－	143
広島	227	9	6	1	2	3	－	242
山口	78	2	3	2	1	－	－	83
徳島	39	1	－	－	－	－	－	40
香川	56	5	－	－	－	－	－	61
愛媛	66	4	2	－	1	1	－	72
高知	40	－	－	－	－	－	－	40
福岡	394	27	11	2	7	2	－	432
佐賀	56	3	－	－	－	－	－	59
長崎	77	5	－	－	－	－	－	82
熊本	105	5	1	1	－	－	－	111
大分	69	4	3	－	3	－	－	76
宮崎	49	4	－	－	－	－	－	53
鹿児島	113	3	1	－	1	－	－	117
沖縄	113	8	－	－	－	－	－	121
合計	**17,899**	**886**	**772**	**147**	**538**	**78**	**9**	**19,557**

に関する調　（続）

指定在外選挙投票区の投票所を閉じる時刻以降に送致を受けたもの				
在外公館投票	郵便等投票	国内における不在者投票	うち特例郵便等投票	計
－	4	1	－	5
－	2	－	－	2
－	－	－	－	－
－	1	－	－	1
－	－	－	－	－
－	－	－	－	－
－	1	－	－	1
－	4	－	－	4
－	－	－	－	－
－	1	－	－	1
－	5	－	－	5
－	9	－	－	9
－	69	－	－	69
－	14	－	－	14
－	－	－	－	－
－	－	－	－	－
－	－	－	－	－
－	1	－	－	1
－	－	－	－	－
－	3	－	－	3
－	1	－	－	1
－	3	－	－	3
－	5	－	－	5
－	－	－	－	－
－	1	－	－	1
－	2	－	－	2
－	8	－	－	8
－	4	－	－	4
－	4	－	－	4
－	－	－	－	－
－	－	－	－	－
－	－	－	－	－
－	－	－	－	－
－	1	－	－	1
1	1	－	－	2
－	2	－	－	2
－	2	－	－	2
－	－	－	－	－
－	1	－	－	1
－	3	－	－	3
－	－	－	－	－
－	1	－	－	1
－	1	－	－	1
－	－	－	－	－
－	1	－	－	1
－	1	－	－	1
－	1	－	－	1
1	157	1	－	159

32 不在者投票の受理、

(1) 小選挙区

都道府県	投票管理者において受理と決定し、かつ拒否の決定をしなかったもの			投票管理者において不受理 開票管理者において受理と決定したもの		
	市区	町村	計	市区	町村	計
北海道	34,663	9,330	43,993	2	5	7
青森	5,653	1,334	6,987	—	—	—
岩手	4,599	1,061	5,660	8	2	10
宮城	4,977	858	5,835	3	2	5
秋田	3,164	408	3,572	—	—	—
山形	3,401	1,031	4,432	—	—	—
福島	7,055	3,803	10,858	—	5	5
茨城	6,185	508	6,693	1	—	1
栃木	4,120	650	4,770	—	—	—
群馬	3,752	799	4,551	—	—	—
埼玉	11,058	837	11,895	3	5	8
千葉	17,286	774	18,060	2	—	2
東京	42,642	684	43,326	—	—	—
神奈川	25,652	849	26,501	—	—	—
新潟	8,806	337	9,143	18	2	20
富山	3,333	309	3,642	—	—	—
石川	3,692	515	4,207	—	1	1
福井	1,819	423	2,242	3	1	4
山梨	1,747	282	2,029	—	—	—
長野	5,887	1,622	7,509	—	1	1
岐阜	5,010	723	5,733	—	—	—
静岡	9,815	720	10,535	—	—	—
愛知	16,893	921	17,814	23	—	23
三重	6,268	958	7,226	—	2	2
滋賀	2,990	210	3,200	—	—	—
京都	9,508	474	9,982	—	—	—
大阪	38,238	943	39,181	—	—	—
兵庫	21,753	1,227	22,980	21	—	21
奈良	3,520	1,204	4,724	3	—	3
和歌山	3,516	1,611	5,127	—	—	—
鳥取	1,800	927	2,727	—	—	—
島根	3,665	430	4,095	—	—	—
岡山	6,687	640	7,327	10	1	11
広島	10,228	734	10,962	—	—	—
山口	6,382	381	6,763	2	—	2
徳島	3,032	1,119	4,151	5	—	5
香川	4,663	706	5,369	13	1	14
愛媛	5,674	674	6,348	—	1	1
高知	3,007	755	3,762	3	—	3
福岡	16,319	2,783	19,102	—	—	—
佐賀	2,396	538	2,934	1	2	3
長崎	8,883	743	9,626	5	—	5
熊本	4,731	1,021	5,752	16	—	16
大分	5,940	275	6,215	—	—	—
宮崎	3,294	614	3,908	1	—	1
鹿児島	5,025	1,135	6,160	—	—	—
沖縄	2,318	515	2,833	1	—	1
合計	**411,046**	**49,395**	**460,441**	**144**	**31**	**175**

不受理に関する調

又は拒否と決定したもの						合計		
開票管理者において不受理と決定したもの			計					
市区	町村	計	市区	町村	計	市区	町村	計
3	2	5	5	7	12	34,668	9,337	44,005
1	1	2	1	1	2	5,654	1,335	6,989
1	—	1	9	2	11	4,608	1,063	5,671
8	1	9	11	3	14	4,988	861	5,849
—	—	—	—	—	—	3,164	408	3,572
—	—	—	—	—	—	3,401	1,031	4,432
1	2	3	1	7	8	7,056	3,810	10,866
1	—	1	2	—	2	6,187	508	6,695
1	2	3	1	2	3	4,121	652	4,773
1	—	1	1	—	1	3,753	799	4,552
5	1	6	8	6	14	11,066	843	11,909
1	—	1	3	—	3	17,289	774	18,063
3	—	3	3	—	3	42,645	684	43,329
6	—	6	6	—	6	25,658	849	26,507
4	—	4	22	2	24	8,828	339	9,167
—	—	—	—	—	—	3,333	309	3,642
1	1	2	1	2	3	3,693	517	4,210
3	—	3	6	1	7	1,825	424	2,249
—	—	—	—	—	—	1,747	282	2,029
—	3	3	—	4	4	5,887	1,626	7,513
2	—	2	2	—	2	5,012	723	5,735
2	—	2	2	—	2	9,817	720	10,537
5	2	7	28	2	30	16,921	923	17,844
—	1	1	—	3	3	6,268	961	7,229
2	—	2	2	—	2	2,992	210	3,202
5	2	7	5	2	7	9,513	476	9,989
33	4	37	33	4	37	38,271	947	39,218
6	—	6	27	—	27	21,780	1,227	23,007
1	1	2	4	1	5	3,524	1,205	4,729
—	—	—	—	—	—	3,516	1,611	5,127
—	—	—	—	—	—	1,800	927	2,727
—	—	—	—	—	—	3,665	430	4,095
3	2	5	13	3	16	6,700	643	7,343
1	1	2	1	1	2	10,229	735	10,964
3	—	3	5	—	5	6,387	381	6,768
2	1	3	7	1	8	3,039	1,120	4,159
—	1	1	13	2	15	4,676	708	5,384
2	—	2	2	1	3	5,676	675	6,351
—	—	—	3	—	3	3,010	755	3,765
7	—	7	7	—	7	16,326	2,783	19,109
—	—	—	1	2	3	2,397	540	2,937
5	1	6	10	1	11	8,893	744	9,637
1	—	1	17	—	17	4,748	1,021	5,769
3	—	3	3	—	3	5,943	275	6,218
1	—	1	2	—	2	3,296	614	3,910
7	2	9	7	2	9	5,032	1,137	6,169
2	1	3	3	1	4	2,321	516	2,837
133	32	165	277	63	340	411,323	49,458	460,781

32 不在者投票の受理、

(2) 比例代表

都道府県	投票管理者において受理と決定し、かつ拒否の決定をしなかったもの			投票管理者において不受理 開票管理者において受理と決定したもの		
	市区	町村	計	市区	町村	計
北海道	34,574	9,267	43,841	2	5	7
青森	5,605	1,332	6,937	—	—	—
岩手	4,484	1,057	5,541	28	2	30
宮城	4,960	859	5,819	3	2	5
秋田	3,150	406	3,556	1	—	1
山形	3,383	1,028	4,411	—	—	—
福島	7,045	3,800	10,845	—	4	4
茨城	6,183	508	6,691	—	—	—
栃木	4,090	648	4,738	—	—	—
群馬	3,746	796	4,542	—	—	—
埼玉	11,070	836	11,906	2	5	7
千葉	17,284	773	18,057	3	1	4
東京	42,702	677	43,379	—	—	—
神奈川	25,669	847	26,516	—	—	—
新潟	8,745	336	9,081	18	2	20
富山	3,325	308	3,633	—	—	—
石川	3,692	515	4,207	—	1	1
福井	1,817	421	2,238	3	1	4
山梨	1,748	282	2,030	—	—	—
長野	5,876	1,618	7,494	—	1	1
岐阜	5,009	722	5,731	—	—	—
静岡	9,768	718	10,486	—	—	—
愛知	16,883	919	17,802	21	—	21
三重	6,262	958	7,220	—	2	2
滋賀	2,990	210	3,200	—	—	—
京都	9,505	473	9,978	—	—	—
大阪	38,235	941	39,176	—	—	—
兵庫	21,739	1,225	22,964	21	—	21
奈良	3,526	1,203	4,729	3	1	4
和歌山	3,509	1,608	5,117	—	—	—
鳥取	1,783	925	2,708	—	—	—
島根	3,654	430	4,084	—	—	—
岡山	6,666	640	7,306	9	1	10
広島	10,229	735	10,964	1	—	1
山口	6,378	382	6,760	1	—	1
徳島	3,028	1,112	4,140	5	—	5
香川	4,662	706	5,368	13	1	14
愛媛	5,640	671	6,311	—	1	1
高知	2,999	751	3,750	3	—	3
福岡	16,320	2,774	19,094	—	—	—
佐賀	2,396	538	2,934	1	2	3
長崎	8,871	737	9,608	6	—	6
熊本	4,727	1,021	5,748	16	—	16
大分	5,892	272	6,164	—	—	—
宮崎	3,291	615	3,906	1	—	1
鹿児島	5,018	1,133	6,151	—	—	—
沖縄	2,309	513	2,822	2	—	2
合計	**410,437**	**49,246**	**459,683**	**163**	**32**	**195**

不受理に関する調（続）

又は拒否と決定したもの						合計		
開票管理者において不受理と決定したもの			計					
市区	町村	計	市区	町村	計	市区	町村	計
3	2	5	5	7	12	34,579	9,274	43,853
1	1	2	1	1	2	5,606	1,333	6,939
1	—	1	29	2	31	4,513	1,059	5,572
7	1	8	10	3	13	4,970	862	5,832
—	—	—	1	—	1	3,151	406	3,557
—	—	—	—	—	—	3,383	1,028	4,411
1	2	3	1	6	7	7,046	3,806	10,852
1	—	1	1	—	1	6,184	508	6,692
1	1	2	1	1	2	4,091	649	4,740
2	—	2	2	—	2	3,748	796	4,544
6	1	7	8	6	14	11,078	842	11,920
1	—	1	4	1	5	17,288	774	18,062
3	—	3	3	—	3	42,705	677	43,382
14	—	14	14	—	14	25,683	847	26,530
4	—	4	22	2	24	8,767	338	9,105
—	—	—	—	—	—	3,325	308	3,633
—	1	1	—	2	2	3,692	517	4,209
3	—	3	6	1	7	1,823	422	2,245
—	—	—	—	—	—	1,748	282	2,030
—	3	3	—	4	4	5,876	1,622	7,498
—	—	—	—	—	—	5,009	722	5,731
3	—	3	3	—	3	9,771	718	10,489
9	2	11	30	2	32	16,913	921	17,834
—	1	1	—	3	3	6,262	961	7,223
2	—	2	2	—	2	2,992	210	3,202
3	2	5	3	2	5	9,508	475	9,983
38	4	42	38	4	42	38,273	945	39,218
6	—	6	27	—	27	21,766	1,225	22,991
2	1	3	5	2	7	3,531	1,205	4,736
—	—	—	—	—	—	3,509	1,608	5,117
—	—	—	—	—	—	1,783	925	2,708
—	—	—	—	—	—	3,654	430	4,084
2	2	4	11	3	14	6,677	643	7,320
1	—	1	2	—	2	10,231	735	10,966
3	—	3	4	—	4	6,382	382	6,764
—	1	1	5	1	6	3,033	1,113	4,146
—	1	1	13	2	15	4,675	708	5,383
2	1	3	2	2	4	5,642	673	6,315
—	—	—	3	—	3	3,002	751	3,753
9	—	9	9	—	9	16,329	2,774	19,103
—	—	—	1	2	3	2,397	540	2,937
4	1	5	10	1	11	8,881	738	9,619
1	—	1	17	—	17	4,744	1,021	5,765
4	—	4	4	—	4	5,896	272	6,168
1	—	1	2	—	2	3,293	615	3,908
6	3	9	6	3	9	5,024	1,136	6,160
4	1	5	6	1	7	2,315	514	2,829
148	**32**	**180**	**311**	**64**	**375**	**410,748**	**49,310**	**460,058**

33 在外投票の受理、

(1) 小選挙区

都道府県	投票管理者において受理と決定し、かつ拒否の決定をしなかったもの			投票管理者において不受理又は拒否と決定					
				開票管理者において受理と決定したもの			開票管理者において不受理と決定したもの		
	市区	町村	計	市区	町村	計	市区	町村	計
北海道	287	51	338	－	－	－	－	－	－
青森	38	9	47	－	－	－	－	－	－
岩手	51	10	61	－	－	－	1	－	1
宮城	135	20	155	－	－	－	2	－	2
秋田	43	5	48	－	－	－	2	－	2
山形	50	8	58	－	－	－	－	－	－
福島	91	31	122	－	－	－	－	－	－
茨城	257	16	273	－	－	－	－	－	－
栃木	156	12	168	－	－	－	1	－	1
群馬	126	20	146	－	－	－	1	1	2
埼玉	1,053	45	1,098	1	－	1	3	－	3
千葉	1,147	11	1,158	－	－	－	－	－	－
東京	6,299	12	6,311	－	－	－	7	－	7
神奈川	2,399	56	2,455	－	－	－	2	－	2
新潟	156	3	159	1	－	1	－	－	－
富山	61	5	66	－	－	－	－	－	－
石川	66	7	73	－	－	－	1	－	1
福井	48	1	49	－	1	1	1	－	1
山梨	70	14	84	－	－	－	1	－	1
長野	149	38	187	－	－	－	－	－	－
岐阜	134	16	150	－	－	－	－	－	－
静岡	354	24	378	－	－	－	2	－	2
愛知	772	32	804	－	－	－	14	－	14
三重	137	14	151	－	－	－	－	1	1
滋賀	101	7	108	－	－	－	－	－	－
京都	363	14	377	－	－	－	1	－	1
大阪	954	12	966	－	－	－	8	1	9
兵庫	665	22	687	－	－	－	3	－	3
奈良	135	23	158	－	－	－	4	－	4
和歌山	38	12	50	－	－	－	－	－	－
鳥取	38	8	46	－	－	－	－	－	－
島根	27	5	32	－	－	－	－	－	－
岡山	128	7	135	－	－	－	6	－	6
広島	227	11	238	－	－	－	1	－	1
山口	71	8	79	－	－	－	－	－	－
徳島	29	11	40	－	－	－	－	－	－
香川	48	14	62	－	－	－	－	－	－
愛媛	61	8	69	－	－	－	－	－	－
高知	33	7	40	－	－	－	－	－	－
福岡	387	31	418	－	－	－	3	－	3
佐賀	49	8	57	－	－	－	－	－	－
長崎	69	6	75	－	－	－	－	－	－
熊本	91	20	111	1	－	1	－	－	－
大分	72	－	72	－	－	－	1	－	1
宮崎	50	2	52	－	－	－	－	－	－
鹿児島	110	3	113	－	－	－	2	－	2
沖縄	85	32	117	－	－	－	－	1	1
合計	**17,910**	**731**	**18,641**	**3**	**1**	**4**	**67**	**4**	**71**

不受理に関する調

したもの 計			期日前投票及び選挙当日の投票所における投票			合計		
市区	町村	計	市区	町村	計	市区	町村	計
—	—	—	8	1	9	295	52	347
—	—	—	1	1	2	39	10	49
1	—	1	2	—	2	54	10	64
2	—	2	3	2	5	140	22	162
2	—	2	—	—	—	45	5	50
—	—	—	1	—	1	51	8	59
—	—	—	1	—	1	92	31	123
—	—	—	5	—	5	262	16	278
1	—	1	5	9	14	162	21	183
1	1	2	6	2	8	133	23	156
4	—	4	30	1	31	1,087	46	1,133
—	—	—	54	1	55	1,201	12	1,213
7	—	7	271	—	271	6,577	12	6,589
2	—	2	82	2	84	2,483	58	2,541
1	—	1	—	1	1	157	4	161
—	—	—	1	—	1	62	5	67
1	—	1	—	—	—	67	7	74
1	1	2	1	—	1	50	2	52
1	—	1	1	—	1	72	14	86
—	—	—	6	2	8	155	40	195
—	—	—	4	2	6	138	18	156
2	—	2	17	1	18	373	25	398
14	—	14	32	2	34	818	34	852
—	1	1	6	—	6	143	15	158
—	—	—	9	—	9	110	7	117
1	—	1	8	1	9	372	15	387
8	1	9	50	—	50	1,012	13	1,025
3	—	3	24	1	25	692	23	715
4	—	4	6	1	7	145	24	169
—	—	—	3	—	3	41	12	53
—	—	—	1	1	2	39	9	48
—	—	—	1	—	1	28	5	33
6	—	6	2	—	2	136	7	143
1	—	1	1	2	3	229	13	242
—	—	—	3	—	3	74	8	82
—	—	—	—	—	—	29	11	40
—	—	—	—	—	—	48	14	62
—	—	—	1	—	1	62	8	70
—	—	—	—	—	—	33	7	40
3	—	3	8	—	8	398	31	429
—	—	—	—	—	—	49	8	57
—	—	—	—	—	—	69	6	75
1	—	1	1	—	1	93	20	113
1	—	1	3	—	3	76	—	76
—	—	—	—	—	—	50	2	52
2	—	2	1	—	1	113	3	116
—	1	1	—	—	—	85	33	118
70	5	75	659	33	692	18,639	769	19,408

33 在外投票の受理、

(2) 比例代表

都道府県	投票管理者において受理と決定し、かつ拒否の決定をしなかったもの			投票管理者において不受理又は拒否と決定					
				開票管理者において受理と決定したもの			開票管理者において不受理と決定したもの		
	市区	町村	計	市区	町村	計	市区	町村	計
北海道	287	53	340	—	—	—	—	—	—
青森	40	9	49	—	—	—	—	—	—
岩手	51	10	61	—	—	—	1	—	1
宮城	135	20	155	—	—	—	2	—	2
秋田	42	8	50	—	—	—	2	—	2
山形	54	9	63	—	—	—	—	—	—
福島	95	32	127	—	—	—	—	—	—
茨城	260	16	276	—	—	—	—	—	—
栃木	156	12	168	—	—	—	1	—	1
群馬	126	22	148	—	—	—	—	1	1
埼玉	1,055	45	1,100	1	—	1	3	—	3
千葉	1,154	11	1,165	—	—	—	3	—	3
東京	6,349	12	6,361	4	—	4	5	—	5
神奈川	2,414	56	2,470	—	—	—	2	—	2
新潟	157	3	160	1	—	1	1	—	1
富山	64	5	69	—	—	—	—	—	—
石川	67	7	74	—	—	—	1	—	1
福井	48	3	51	—	—	—	1	—	1
山梨	69	14	83	—	—	—	1	—	1
長野	150	38	188	—	—	—	—	—	—
岐阜	135	16	151	—	—	—	—	—	—
静岡	357	24	381	—	—	—	2	—	2
愛知	782	33	815	—	—	—	14	—	14
三重	137	14	151	—	—	—	—	1	1
滋賀	101	7	108	—	—	—	—	—	—
京都	365	14	379	—	—	—	1	—	1
大阪	960	12	972	—	—	—	8	1	9
兵庫	666	23	689	—	—	—	3	—	3
奈良	136	24	160	—	—	—	4	—	4
和歌山	38	12	50	—	—	—	—	—	—
鳥取	38	9	47	—	—	—	—	—	—
島根	27	5	32	—	—	—	—	—	—
岡山	129	7	136	—	—	—	5	—	5
広島	227	11	238	—	—	—	1	—	1
山口	72	8	80	—	—	—	—	—	—
徳島	29	11	40	—	—	—	—	—	—
香川	47	14	61	—	—	—	—	—	—
愛媛	62	9	71	—	—	—	—	—	—
高知	33	7	40	—	—	—	—	—	—
福岡	387	31	418	—	—	—	5	—	5
佐賀	51	8	59	—	—	—	—	—	—
長崎	76	6	82	—	—	—	—	—	—
熊本	90	20	110	—	—	—	—	—	—
大分	72	—	72	—	—	—	1	—	1
宮崎	51	2	53	—	—	—	—	—	—
鹿児島	111	3	114	—	—	—	2	—	2
沖縄	85	35	120	—	—	—	1	—	1
合計	**18,037**	**750**	**18,787**	**6**	**—**	**6**	**70**	**3**	**73**

不受理に関する調（続）

したもの 計			期日前投票及び選挙当日の投票所における投票			合計		
市区	町村	計	市区	町村	計	市区	町村	計
－	－	－	8	1	9	295	54	349
－	－	－	1	1	2	41	10	51
1	－	1	2	－	2	54	10	64
2	－	2	3	3	6	140	23	163
2	－	2	－	－	－	44	8	52
－	－	－	1	－	1	55	9	64
－	－	－	1	－	1	96	32	128
－	－	－	5	－	5	265	16	281
1	－	1	5	9	14	162	21	183
－	1	1	6	2	8	132	25	157
4	－	4	30	1	31	1,089	46	1,135
3	－	3	54	1	55	1,211	12	1,223
9	－	9	271	－	271	6,629	12	6,641
2	－	2	82	2	84	2,498	58	2,556
2	－	2	－	1	1	159	4	163
－	－	－	1	－	1	65	5	70
1	－	1	－	－	－	68	7	75
1	－	1	1	－	1	50	3	53
1	－	1	1	－	1	71	14	85
－	－	－	6	2	8	156	40	196
－	－	－	4	2	6	139	18	157
2	－	2	17	1	18	376	25	401
14	－	14	32	2	34	828	35	863
－	1	1	6	－	6	143	15	158
－	－	－	9	－	9	110	7	117
1	－	1	8	1	9	374	15	389
8	1	9	48	－	48	1,016	13	1,029
3	－	3	23	1	24	692	24	716
4	－	4	6	1	7	146	25	171
－	－	－	3	－	3	41	12	53
－	－	－	1	1	2	39	10	49
－	－	－	1	－	1	28	5	33
5	－	5	2	－	2	136	7	143
1	－	1	1	2	3	229	13	242
－	－	－	3	－	3	75	8	83
－	－	－	－	－	－	29	11	40
－	－	－	－	－	－	47	14	61
－	－	－	1	－	1	63	9	72
－	－	－	－	－	－	33	7	40
5	－	5	9	－	9	401	31	432
－	－	－	－	－	－	51	8	59
－	－	－	－	－	－	76	6	82
－	－	－	1	－	1	91	20	111
1	－	1	3	－	3	76	－	76
－	－	－	－	－	－	51	2	53
2	－	2	1	－	1	114	3	117
1	－	1	－	－	－	86	35	121
76	3	79	657	34	691	18,770	787	19,557

34 不在者投票管理者別

都道府県	選挙人の属する市区町村の選管委員長に対してなしたもの		選挙人が所在・居住する地の市区町村の選管委員長に対してなしたもの		船長に対してなしたもの	
	小選挙区	比例代表	小選挙区	比例代表	小選挙区	比例代表
北海道	651	649	6,580	6,464	2	2
青森	59	67	1,184	1,180	293	293
岩手	214	213	672	672	4	4
宮城	480	482	1,201	1,200	6	6
秋田	19	19	459	458	—	—
山形	7	7	465	465	—	—
福島	46	46	3,353	3,357	—	—
茨城	52	52	1,432	1,433	—	—
栃木	70	70	755	757	—	—
群馬	31	31	796	799	—	—
埼玉	167	167	3,167	3,170	—	—
千葉	38	38	3,370	3,371	—	—
東京	85	85	11,854	11,868	6	6
神奈川	70	70	6,748	6,748	488	488
新潟	22	22	1,347	1,344	—	—
富山	6	6	433	433	—	—
石川	36	36	591	591	—	—
福井	5	5	481	481	—	—
山梨	13	13	458	458	—	—
長野	194	194	1,376	1,376	—	—
岐阜	92	92	813	813	—	—
静岡	79	79	1,806	1,806	2	2
愛知	91	91	4,014	4,012	—	—
三重	95	96	830	830	12	12
滋賀	18	18	672	672	—	—
京都	195	195	1,726	1,727	404	404
大阪	101	101	5,472	5,474	2	2
兵庫	150	151	3,850	3,854	—	—
奈良	171	171	583	583	—	—
和歌山	51	51	571	571	—	—
鳥取	1	1	430	432	1	1
島根	2	2	314	313	35	35
岡山	56	56	892	890	1	1
広島	16	16	2,103	2,103	270	270
山口	209	211	536	539	20	20
徳島	321	321	427	428	9	9
香川	10	10	662	662	—	—
愛媛	56	56	747	746	33	33
高知	31	31	386	387	11	11
福岡	121	121	2,818	2,825	14	13
佐賀	186	186	176	176	3	3
長崎	124	124	1,213	1,213	491	491
熊本	138	138	935	935	—	—
大分	7	7	796	792	6	6
宮崎	13	13	567	567	80	80
鹿児島	181	181	921	921	1	1
沖縄	163	163	982	981	1	1
合計	**4,943**	**4,954**	**81,964**	**81,877**	**2,195**	**2,194**

不在者投票に関する調

病院の院長、老人ホームの長、原子爆弾被爆者養護ホームの長、国立保養所の所長、身体障害者支援施設の長又は保護施設の長に対してなしたもの		刑事施設の長又は留置施設の留置業務管理者に対してなしたもの		少年院の長又は婦人補導院の長に対してなしたもの		特定国外派遣組織の長に対してなしたもの	
小選挙区	比例代表	小選挙区	比例代表	小選挙区	比例代表	小選挙区	比例代表
35,495	35,463	74	74	2	2	20	20
5,192	5,139	7	7	1	1	8	8
4,634	4,576	9	9	—	—	—	—
3,842	3,823	25	25	3	3	2	2
2,946	2,932	4	4	—	—	—	—
3,838	3,818	3	3	3	3	—	—
7,174	7,157	27	26	—	—	—	—
4,888	4,882	27	27	1	1	2	2
3,799	3,763	30	30	3	3	1	1
3,532	3,521	18	18	3	3	—	—
7,741	7,744	95	95	9	9	15	15
13,722	13,722	86	86	10	10	66	66
27,517	27,541	272	274	22	20	3	3
17,394	17,405	105	105	6	6	1	1
7,387	7,328	16	15	—	—	—	—
3,053	3,044	18	18	2	2	—	—
3,454	3,453	17	17	1	1	1	1
1,668	1,664	7	7	1	1	—	—
1,454	1,455	11	11	—	—	—	—
5,577	5,563	14	14	4	4	—	—
4,565	4,560	20	20	1	1	25	25
8,184	8,136	38	38	3	3	27	27
12,815	12,805	176	175	16	16	1	1
5,938	5,930	11	12	4	4	26	26
2,363	2,363	12	12	1	1	1	1
6,965	6,958	54	54	7	7	1	1
31,561	31,551	154	154	22	22	—	—
18,002	17,982	70	69	20	20	3	3
3,718	3,721	19	19	1	1	1	1
4,281	4,269	8	8	2	2	—	—
2,209	2,187	5	5	1	1	—	—
3,640	3,630	3	3	1	1	—	—
6,237	6,215	9	9	3	3	—	—
8,230	8,231	29	29	3	3	—	—
5,906	5,897	11	11	1	1	—	—
3,259	3,242	6	7	—	—	2	2
4,572	4,570	13	13	3	3	—	—
5,346	5,310	12	12	5	5	—	—
3,236	3,222	19	19	4	4	—	—
15,323	15,310	76	76	19	19	32	32
2,458	2,458	37	37	2	2	1	1
7,579	7,560	11	11	24	24	3	3
4,476	4,472	24	24	2	2	—	—
5,242	5,197	11	11	3	3	—	—
3,151	3,148	20	20	7	7	—	—
4,811	4,802	24	24	7	7	2	2
1,506	1,499	21	21	8	8	46	46
349,880	**349,218**	**1,758**	**1,758**	**241**	**239**	**290**	**290**

34　不在者投票管理者別不在者投票に関する調　（続）

都道府県	南極地域調査組織の長に対してなしたもの		合計		（参考１）郵便等により投票を行ったもの		（参考２）法第49条第8項により投票を行ったもの		（参考３）特例郵便等投票により投票を行ったもの	
	小選挙区	比例代表	小選挙区	比例代表	小選挙区	比例代表	小選挙区	比例代表	小選挙区	比例代表
北海道	－	－	42,824	42,674	1,174	1,172	－	－	7	7
青森	－	－	6,744	6,695	242	241	－	－	3	3
岩手	－	－	5,533	5,474	138	98	－	－	－	－
宮城	－	－	5,559	5,541	288	289	－	－	2	2
秋田	－	－	3,428	3,413	144	144	－	－	－	－
山形	－	－	4,316	4,296	116	115	－	－	－	－
福島	－	－	10,600	10,586	266	266	－	－	－	－
茨城	－	－	6,402	6,397	290	292	－	－	3	3
栃木	－	－	4,658	4,624	114	115	－	－	1	1
群馬	－	－	4,380	4,372	170	170	－	－	2	2
埼玉	－	－	11,194	11,200	696	701	－	－	19	19
千葉	－	－	17,292	17,293	748	746	－	－	23	23
東京	－	－	39,759	39,797	3,478	3,493	－	－	92	92
神奈川	－	－	24,812	24,823	1,649	1,661	－	－	46	46
新潟	－	－	8,772	8,709	395	396	－	－	－	－
富山	－	－	3,512	3,503	130	130	－	－	－	－
石川	－	－	4,100	4,099	107	107	－	－	3	3
福井	－	－	2,162	2,158	87	87	－	－	－	－
山梨	－	－	1,936	1,937	93	93	－	－	－	－
長野	－	－	7,165	7,151	345	344	－	－	3	3
岐阜	－	－	5,516	5,511	218	219	－	－	1	1
静岡	－	－	10,139	10,091	391	391	－	－	7	7
愛知	－	－	17,113	17,100	719	722	－	－	12	12
三重	－	－	6,916	6,910	313	313	－	－	－	－
滋賀	－	－	3,067	3,067	131	131	－	－	4	4
京都	－	－	9,352	9,346	631	631	－	－	6	6
大阪	－	－	37,312	37,304	1,893	1,901	－	－	13	13
兵庫	－	－	22,095	22,079	901	901	－	－	11	11
奈良	－	－	4,493	4,496	234	238	－	－	2	2
和歌山	－	－	4,913	4,901	214	216	－	－	－	－
鳥取	－	－	2,647	2,627	80	81	－	－	－	－
島根	－	－	3,995	3,984	100	100	－	－	－	－
岡山	－	－	7,198	7,174	143	144	－	－	2	2
広島	－	－	10,651	10,652	313	314	－	－	－	－
山口	－	－	6,683	6,679	83	83	－	－	2	2
徳島	－	－	4,024	4,009	134	136	－	－	1	1
香川	－	－	5,260	5,258	123	124	－	－	1	1
愛媛	－	－	6,199	6,162	151	152	－	－	1	1
高知	－	－	3,687	3,674	78	79	－	－	－	－
福岡	－	－	18,403	18,396	680	681	－	－	26	26
佐賀	－	－	2,863	2,863	73	73	－	－	1	1
長崎	－	－	9,445	9,426	188	189	－	－	4	4
熊本	－	－	5,575	5,571	194	194	－	－	－	－
大分	－	－	6,065	6,016	153	152	－	－	－	－
宮崎	－	－	3,838	3,835	71	72	－	－	1	1
鹿児島	－	－	5,947	5,938	222	222	－	－	－	－
沖縄	1	1	2,728	2,720	84	84	－	－	25	25
合計	**1**	**1**	**441,272**	**440,531**	**19,185**	**19,203**	**－**	**－**	**324**	**324**

35 不在者投票記載場所数に関する調

都道府県	市区町村の選管委員長が管理する不在者投票記載場所の数			左記に使用した施設の内訳											
				支所・出張所			公民館その他の公共施設			役所・役場			その他		
	市区	町村	計	市区	町村	計	市区	町村	計	市区	町村	計	市区	町村	計
北海道	100	179	279	31	23	54	16	37	53	40	116	156	13	3	16
青森	19	30	49	2	1	3	1	3	4	11	26	37	5	－	5
岩手	38	19	57	17	－	17	2	－	2	12	18	30	7	1	8
宮城	47	23	70	19	1	20	6	1	7	18	20	38	4	1	5
秋田	62	12	74	28	－	28	9	4	13	14	8	22	11	－	11
山形	23	22	45	6	－	6	3	4	7	13	18	31	1	－	1
福島	70	48	118	42	3	45	5	7	12	20	38	58	3	－	3
茨城	100	13	113	26	－	26	18	2	20	39	11	50	17	－	17
栃木	93	11	104	44	－	44	30	1	31	14	10	24	5	－	5
群馬	22	25	47	10	2	12	－	1	1	12	22	34	－	－	－
埼玉	93	24	117	16	－	16	13	1	14	47	22	69	17	1	18
千葉	111	17	128	16	－	16	18	2	20	46	15	61	31	－	31
東京	299	15	314	122	1	123	120	1	121	49	13	62	8	－	8
神奈川	117	14	131	26	－	26	30	4	34	48	10	58	13	－	13
新潟	92	10	102	43	－	43	20	－	20	25	10	35	4	－	4
富山	30	5	35	7	－	7	14	2	16	9	3	12	－	－	－
石川	41	11	52	1	－	1	20	1	21	10	9	19	10	1	11
福井	17	12	29	4	3	7	1	2	3	9	7	16	3	－	3
山梨	22	16	38	3	2	5	4	2	6	13	11	24	2	1	3
長野	67	58	125	39	－	39	8	14	22	19	44	63	1	－	1
岐阜	116	30	146	49	10	59	28	1	29	24	19	43	15	－	15
静岡	72	14	86	17	－	17	9	3	12	35	10	45	11	1	12
愛知	99	17	116	31	1	32	13	1	14	52	15	67	3	－	3
三重	55	22	77	21	4	25	10	3	13	14	15	29	10	－	10
滋賀	56	6	62	31	－	31	6	－	6	13	6	19	6	－	6
京都	45	13	58	10	－	10	3	1	4	29	12	41	3	－	3
大阪	111	11	122	9	－	9	27	2	29	61	9	70	14	－	14
兵庫	120	19	139	49	4	53	15	3	18	36	11	47	20	1	21
奈良	21	26	47	2	－	2	4	3	7	11	22	33	4	1	5
和歌山	24	27	51	6	2	8	9	6	15	8	18	26	1	1	2
鳥取	14	15	29	8	－	8	－	4	4	4	11	15	2	－	2
島根	36	17	53	23	4	27	4	1	5	7	12	19	2	－	2
岡山	53	13	66	30	1	31	5	4	9	17	8	25	1	－	1
広島	107	18	125	63	8	71	6	1	7	20	9	29	18	－	18
山口	52	9	61	30	3	33	9	－	9	12	6	18	1	－	1
徳島	9	21	30	－	3	3	－	1	1	8	17	25	1	－	1
香川	9	9	18	1	－	1	1	3	4	6	6	12	1	－	1
愛媛	83	20	103	44	9	53	24	3	27	11	8	19	4	－	4
高知	30	25	55	4	3	7	12	4	16	10	18	28	4	－	4
福岡	71	31	102	24	－	24	7	8	15	39	23	62	1	－	1
佐賀	24	10	34	7	－	7	6	1	7	9	8	17	2	1	3
長崎	65	15	80	32	5	37	5	3	8	13	7	20	15	－	15
熊本	46	32	78	23	－	23	4	6	10	17	25	42	2	1	3
大分	24	5	29	10	－	10	－	1	1	14	4	18	－	－	－
宮崎	41	17	58	17	－	17	8	2	10	9	14	23	7	1	8
鹿児島	30	33	63	9	8	17	3	4	7	18	20	38	－	1	1
沖縄	15	26	41	2	－	2	－	7	7	10	19	29	3	－	3
合計	**2,891**	**1,065**	**3,956**	**1,054**	**101**	**1,155**	**556**	**165**	**721**	**975**	**783**	**1,758**	**306**	**16**	**322**

36 期日前投票所の開閉

(1) 期日前投票所を設けた期間

都道府県	期日前								
	11日間			10日間			9日間		
	市区	町村	計	市区	町村	計	市区	町村	計
北海道	78	169	247	－	－	－	1	2	3
青森	29	38	67	－	－	－	－	－	－
岩手	26	21	47	－	－	－	－	－	－
宮城	55	23	78	－	1	1	－	－	－
秋田	32	15	47	－	－	－	7	－	7
山形	19	22	41	－	－	－	－	－	－
福島	62	53	115	－	－	－	－	－	－
茨城	103	12	115	－	－	－	－	－	－
栃木	39	14	53	－	－	－	－	－	－
群馬	33	25	58	－	－	－	－	－	－
埼玉	69	24	93	5	－	5	－	－	－
千葉	86	17	103	－	－	－	1	－	1
東京	72	15	87	－	1	1	－	－	－
神奈川	73	14	87	－	－	－	－	－	－
新潟	63	13	76	－	－	－	9	－	9
富山	19	5	24	－	－	－	－	－	－
石川	39	12	51	－	－	－	－	－	－
福井	27	17	44	－	－	－	－	－	－
山梨	26	17	43	－	－	－	－	－	－
長野	29	58	87	－	－	－	－	－	－
岐阜	34	26	60	－	－	－	－	－	－
静岡	53	14	67	3	－	3	－	－	－
愛知	84	17	101	－	－	－	－	－	－
三重	30	22	52	1	－	1	－	－	－
滋賀	24	7	31	－	－	－	7	－	7
京都	34	15	49	－	－	－	－	－	－
大阪	91	11	102	－	－	－	－	－	－
兵庫	75	15	90	－	－	－	－	－	－
奈良	18	27	45	－	－	－	－	－	－
和歌山	26	29	55	－	－	－	－	－	－
鳥取	13	21	34	－	－	－	－	－	－
島根	25	15	40	－	－	－	－	－	－
岡山	57	15	72	－	－	－	－	－	－
広島	41	10	51	17	－	17	7	－	7
山口	25	5	30	8	1	9	－	－	－
徳島	9	26	35	－	－	－	－	－	－
香川	11	11	22	－	－	－	－	－	－
愛媛	26	21	47	－	1	1	－	－	－
高知	18	31	49	－	－	－	－	－	－
福岡	72	31	103	－	－	－	1	－	1
佐賀	14	10	24	－	－	－	－	－	－
長崎	49	13	62	1	－	1	－	－	－
熊本	51	35	86	－	1	1	－	－	－
大分	33	4	37	－	－	－	－	－	－
宮崎	13	19	32	－	－	－	－	－	－
鹿児島	39	27	66	－	－	－	－	－	－
沖縄	11	29	40	－	1	1	－	－	－
合計	**1,955**	**1,090**	**3,045**	**35**	**6**	**41**	**33**	**2**	**35**

時刻等に関する調

投票所数								
8日間			7日間			6日間		
市区	町村	計	市区	町村	計	市区	町村	計
10	2	12	—	—	—	6	10	16
4	—	4	—	—	—	3	2	5
6	—	6	5	—	5	6	—	6
3	—	3	—	—	—	8	—	8
2	—	2	—	—	—	48	—	48
—	1	1	5	—	5	1	—	1
9	2	11	6	—	6	7	—	7
3	3	6	—	—	—	1	—	1
25	—	25	—	—	—	3	—	3
1	—	1	8	1	9	16	—	16
22	—	22	13	—	13	19	—	19
34	—	34	12	—	12	17	—	17
31	—	31	145	—	145	3	—	3
21	—	21	19	—	19	13	—	13
13	—	13	—	—	—	20	—	20
5	—	5	9	—	9	1	—	1
6	2	8	1	—	1	1	—	1
—	—	—	—	—	—	—	—	—
10	—	10	—	1	1	—	—	—
11	3	14	4	—	4	—	—	—
6	4	10	17	5	22	35	—	35
7	—	7	3	—	3	7	—	7
12	—	12	5	—	5	5	—	5
9	—	9	—	1	1	6	—	6
23	—	23	1	—	1	—	—	—
4	—	4	3	—	3	4	—	4
7	—	7	—	—	—	5	—	5
24	2	26	11	2	13	18	—	18
5	—	5	—	—	—	3	—	3
—	—	—	—	—	—	—	—	—
2	—	2	—	—	—	—	—	—
9	2	11	4	5	9	2	—	2
—	—	—	10	1	11	11	3	14
18	2	20	—	4	4	18	5	23
—	—	—	1	—	1	27	—	27
—	—	—	—	—	—	13	—	13
8	—	8	—	—	—	—	—	—
14	2	16	21	—	21	—	3	3
—	1	1	—	3	3	13	2	15
9	—	9	7	—	7	3	—	3
16	1	17	—	—	—	5	—	5
6	—	6	5	—	5	26	—	26
16	—	16	6	—	6	3	1	4
1	—	1	22	—	22	5	—	5
15	—	15	10	—	10	—	—	—
9	3	12	15	—	15	5	2	7
—	—	—	2	—	2	5	—	5
436	30	466	370	23	393	392	28	420

36 期日前投票所の開閉

(1) 期日前投票所を設けた期間 (続)

都道府県	期日前								
	5日間			4日間			3日間		
	市区	町村	計	市区	町村	計	市区	町村	計
北海道	5	2	7	3	1	4	16	2	18
青森	1	—	1	—	2	2	—	—	—
岩手	10	—	10	1	7	8	8	—	8
宮城	2	—	2	—	2	2	1	—	1
秋田	—	—	—	—	2	2	5	—	5
山形	2	—	2	—	—	—	3	2	5
福島	2	—	2	7	7	14	1	2	3
茨城	—	1	1	1	—	1	5	—	5
栃木	45	2	47	—	—	—	1	—	1
群馬	—	1	1	—	1	1	—	1	1
埼玉	3	—	3	2	1	3	17	—	17
千葉	2	—	2	2	—	2	7	—	7
東京	14	—	14	10	2	12	6	—	6
神奈川	7	—	7	1	3	4	5	1	6
新潟	5	—	5	4	—	4	1	—	1
富山	—	—	—	1	—	1	—	—	—
石川	1	—	1	—	—	—	2	—	2
福井	—	—	—	—	—	—	4	—	4
山梨	—	—	—	2	2	4	4	—	4
長野	5	—	5	33	1	34	11	—	11
岐阜	—	—	—	1	—	1	18	1	19
静岡	10	—	10	7	—	7	4	3	7
愛知	1	1	2	1	2	3	10	—	10
三重	6	5	11	1	—	1	5	—	5
滋賀	—	—	—	2	—	2	2	—	2
京都	1	—	1	—	—	—	8	—	8
大阪	—	—	—	3	—	3	12	1	13
兵庫	3	—	3	1	5	6	6	1	7
奈良	1	—	1	1	—	1	1	—	1
和歌山	—	—	—	—	—	—	—	—	—
鳥取	1	1	2	1	2	3	—	—	—
島根	—	—	—	—	—	—	—	2	2
岡山	1	—	1	—	—	—	1	—	1
広島	—	—	—	—	—	—	11	—	11
山口	29	2	31	1	—	1	24	3	27
徳島	—	—	—	—	—	—	1	—	1
香川	—	—	—	—	—	—	2	—	2
愛媛	4	—	4	—	—	—	4	1	5
高知	6	1	7	—	—	—	—	—	—
福岡	1	1	2	1	—	1	2	3	5
佐賀	—	—	—	—	—	—	—	—	—
長崎	17	—	17	3	—	3	7	—	7
熊本	—	—	—	2	2	4	3	—	3
大分	—	—	—	—	1	1	5	—	5
宮崎	—	—	—	1	—	1	3	—	3
鹿児島	4	—	4	1	1	2	3	1	4
沖縄	—	—	—	2	—	2	2	—	2
合計	**189**	**17**	**206**	**96**	**44**	**140**	**231**	**24**	**255**

時刻等に関する調（続）

投票所数								
2日間			1日間			合計		
市区	町村	計	市区	町村	計	市区	町村	計
10	4	14	22	19	41	151	211	362
－	3	3	30	3	33	67	48	115
3	1	4	9	6	15	74	35	109
1	1	2	7	3	10	77	30	107
2	－	2	27	1	28	123	18	141
1	－	1	8	1	9	39	26	65
3	5	8	16	21	37	113	90	203
3	－	3	6	－	6	122	16	138
5	－	5	9	－	9	127	16	143
1	2	3	2	2	4	61	33	94
2	－	2	5	3	8	157	28	185
2	－	2	10	－	10	173	17	190
13	－	13	3	－	3	297	18	315
2	－	2	4	6	10	145	24	169
－	－	－	22	－	22	137	13	150
－	－	－	－	－	－	35	5	40
－	2	2	28	12	40	78	28	106
1	－	1	2	－	2	34	17	51
－	－	－	7	4	11	49	24	73
3	3	6	5	9	14	101	74	175
4	1	5	47	1	48	162	38	200
7	1	8	14	2	16	115	20	135
2	－	2	13	6	19	133	26	159
－	1	1	15	－	15	73	29	102
2	－	2	－	－	－	61	7	68
4	－	4	3	1	4	61	16	77
5	－	5	4	6	10	127	18	145
2	1	3	12	－	12	152	26	178
1	－	1	3	1	4	33	28	61
－	－	－	2	6	8	28	35	63
－	－	－	2	9	11	19	33	52
1	－	1	23	15	38	64	39	103
3	－	3	1	－	1	84	19	103
3	1	4	15	－	15	130	22	152
3	1	4	57	26	83	175	38	213
1	－	1	1	3	4	25	29	54
1	－	1	2	－	2	24	11	35
2	－	2	40	1	41	111	29	140
－	1	1	10	10	20	47	49	96
5	1	6	6	－	6	107	36	143
2	2	4	7	－	7	44	13	57
4	－	4	38	2	40	156	15	171
2	－	2	13	14	27	96	53	149
1	－	1	1	－	1	68	5	73
3	－	3	2	2	4	47	21	68
2	－	2	36	17	53	114	51	165
－	－	－	－	9	9	22	39	61
112	31	143	589	221	810	4,438	1,516	5,954

36 期日前投票所の開閉

(2) 期日前投票所の開始時刻

都道府県	期日前投票所															
	午前6時30分～7時29分				7時30分～8時29分				午前8時30分				8時31分～9時30分			
	市区	町村	計		市区	町村	計		市区	町村	計		市区	町村	計	
北海道	－	－	－		1	－	1		73	185	258		42	12	54	
青森	－	－	－		－	1	1		26	40	66		2	7	9	
岩手	－	－	－		－	－	－		46	28	74		14	2	16	
宮城	3	－	3		－	－	－		64	28	92		2	2	4	
秋田	－	－	－		－	－	－		75	18	93		16	－	16	
山形	－	－	－		－	－	－		21	24	45		2	2	4	
福島	－	－	－		－	－	－		83	64	147		12	8	20	
茨城	－	－	－		－	－	－		90	14	104		16	1	17	
栃木	－	－	－		－	－	－		109	13	122		8	3	11	
群馬	－	1	1		－	－	－		39	28	67		18	3	21	
埼玉	1	－	1		－	－	－		77	24	101		30	3	33	
千葉	－	－	－		－	－	－		103	17	120		30	－	30	
東京	－	－	－		－	－	－		265	18	283		18	－	18	
神奈川	－	－	－		－	－	－		82	15	97		51	6	57	
新潟	－	－	－		－	－	－		110	13	123		6	－	6	
富山	－	－	－		－	－	－		34	5	39		1	－	1	
石川	－	－	－		－	－	－		41	19	60		10	3	13	
福井	－	－	－		－	－	－		24	17	41		1	－	1	
山梨	－	－	－		－	－	－		40	20	60		2	2	4	
長野	－	－	－		－	－	－		79	64	143		12	4	16	
岐阜	－	－	－		－	－	－		98	36	134		16	－	16	
静岡	2	3	5		－	－	－		66	15	81		24	1	25	
愛知	－	－	－		－	－	－		111	18	129		7	5	12	
三重	－	－	－		－	－	－		57	28	85		2	－	2	
滋賀	－	－	－		－	－	－		50	7	57		2	－	2	
京都	－	1	1		1	－	1		47	14	61		3	1	4	
大阪	1	－	1		－	－	－		94	11	105		9	4	13	
兵庫	－	－	－		－	－	－		90	24	114		27	1	28	
奈良	－	－	－		－	－	－		23	28	51		5	－	5	
和歌山	－	－	－		－	1	1		20	31	51		6	－	6	
鳥取	－	－	－		－	－	－		13	23	36		1	4	5	
島根	－	－	－		－	－	－		38	24	62		11	6	17	
岡山	－	－	－		－	－	－		75	19	94		6	－	6	
広島	－	－	－		－	－	－		103	21	124		5	1	6	
山口	－	－	－		－	1	1		102	28	130		23	5	28	
徳島	－	－	－		－	－	－		17	26	43		4	1	5	
香川	－	1	1		－	－	－		19	10	29		1	－	1	
愛媛	1	－	1		－	－	－		74	25	99		11	3	14	
高知	－	－	－		－	－	－		21	36	57		22	9	31	
福岡	－	－	－		－	－	－		79	35	114		6	－	6	
佐賀	－	－	－		－	－	－		34	11	45		1	－	1	
長崎	3	－	3		－	－	－		64	13	77		34	－	34	
熊本	－	－	－		－	－	－		73	43	116		12	4	16	
大分	－	－	－		－	－	－		61	4	65		1	1	2	
宮崎	－	－	－		－	－	－		25	19	44		15	－	15	
鹿児島	－	－	－		－	－	－		74	35	109		11	4	15	
沖縄	－	－	－		－	－	－		11	31	42		6	3	9	
合計	**11**	**6**	**17**		**2**	**3**	**5**		**3,020**	**1,269**	**4,289**		**564**	**111**	**675**	

時刻等に関する調（続）

の開始時刻

9時31分～10時30分			10時31分～11時30分			11時31分～			合計		
市区	町村	計	市区	町村	計	市区	町村	計	市区	町村	計
29	8	37	—	—	—	6	6	12	151	211	362
19	—	19	5	—	5	15	—	15	67	48	115
14	5	19	—	—	—	—	—	—	74	35	109
8	—	8	—	—	—	—	—	—	77	30	107
18	—	18	1	—	1	13	—	13	123	18	141
12	—	12	—	—	—	4	—	4	39	26	65
8	11	19	1	5	6	9	2	11	113	90	203
12	1	13	1	—	1	3	—	3	122	16	138
5	—	5	—	—	—	5	—	5	127	16	143
3	—	3	—	—	—	1	1	2	61	33	94
27	1	28	14	—	14	8	—	8	157	28	185
36	—	36	—	—	—	4	—	4	173	17	190
14	—	14	—	—	—	—	—	—	297	18	315
8	—	8	—	—	—	4	3	7	145	24	169
8	—	8	1	—	1	12	—	12	137	13	150
—	—	—	—	—	—	—	—	—	35	5	40
8	2	10	4	—	4	15	4	19	78	28	106
8	—	8	—	—	—	1	—	1	34	17	51
4	—	4	—	—	—	3	2	5	49	24	73
8	1	9	—	—	—	2	5	7	101	74	175
17	2	19	2	—	2	29	—	29	162	38	200
19	—	19	—	—	—	4	1	5	115	20	135
10	—	10	—	—	—	5	3	8	133	26	159
5	1	6	—	—	—	9	—	9	73	29	102
9	—	9	—	—	—	—	—	—	61	7	68
8	—	8	—	—	—	2	—	2	61	16	77
21	—	21	—	—	—	2	3	5	127	18	145
23	—	23	2	—	2	10	1	11	152	26	178
4	—	4	—	—	—	1	—	1	33	28	61
2	2	4	—	—	—	—	1	1	28	35	63
5	—	5	—	—	—	—	6	6	19	33	52
3	—	3	—	—	—	12	9	21	64	39	103
3	—	3	—	—	—	—	—	—	84	19	103
19	—	19	—	—	—	3	—	3	130	22	152
21	1	22	6	1	7	23	2	25	175	38	213
3	—	3	—	—	—	1	2	3	25	29	54
2	—	2	1	—	1	1	—	1	24	11	35
13	1	14	—	—	—	12	—	12	111	29	140
4	1	5	—	—	—	—	3	3	47	49	96
14	—	14	3	1	4	5	—	5	107	36	143
8	2	10	—	—	—	1	—	1	44	13	57
28	—	28	—	—	—	27	2	29	156	15	171
3	—	3	—	2	2	8	4	12	96	53	149
6	—	6	—	—	—	—	—	—	68	5	73
7	1	8	—	—	—	—	1	1	47	21	68
7	1	8	7	2	9	15	9	24	114	51	165
5	2	7	—	1	1	—	2	2	22	39	61
518	43	561	48	12	60	275	72	347	4,438	1,516	5,954

(3) 期日前投票所の閉鎖時刻

都道府県	期日前投票所											
	～午後4時59分			午後5時00分～5時59分			午後6時00分～6時59分			午後7時00分～7時59分		
	市区	町村	計	市区	町村	計	市区	町村	計	市区	町村	計
北海道	13	11	24	22	21	43	6	13	19	18	4	22
青森	20	1	21	9	2	11	8	6	14	9	2	11
岩手	9	5	14	4	－	4	1	8	9	10	1	11
宮城	3	2	5	4	－	4	3	－	3	6	－	6
秋田	27	－	27	26	1	27	9	－	9	18	－	18
山形	7	1	8	1	1	2	2	－	2	10	－	10
福島	13	12	25	10	7	17	4	9	13	29	7	36
茨城	5	－	5	1	－	1	5	－	5	10	－	10
栃木	26	－	26	44	－	44	4	3	7	6	－	6
群馬	3	1	4	－	1	1	－	1	1	1	2	3
埼玉	4	－	4	8	3	11	5	－	5	35	1	36
千葉	6	－	6	12	－	12	11	－	11	11	－	11
東京	－	－	－	5	2	7	1	1	2	2	1	3
神奈川	－	2	2	10	3	13	3	1	4	2	1	3
新潟	22	－	22	9	－	9	－	－	－	32	－	32
富山	－	－	－	2	－	2	7	－	7	－	－	－
石川	21	4	25	8	6	14	7	1	8	9	4	13
福井	2	－	2	－	－	－	3	－	3	2	－	2
山梨	4	3	7	4	－	4	7	1	8	－	－	－
長野	3	5	8	30	2	32	5	－	5	13	3	16
岐阜	38	1	39	28	5	33	22	1	23	2	4	6
静岡	14	5	19	6	1	7	1	－	1	11	－	11
愛知	5	5	10	2	4	6	1	－	1	7	－	7
三重	9	－	9	9	3	12	1	5	6	3	－	3
滋賀	1	－	1	2	－	2	11	－	11	2	－	2
京都	2	－	2	1	－	1	1	1	2	7	－	7
大阪	－	5	5	1	1	2	3	－	3	8	－	8
兵庫	5	－	5	35	1	36	8	1	9	2	2	4
奈良	2	－	2	4	－	4	－	－	－	3	－	3
和歌山	2	3	5	－	3	3	－	4	4	1	－	1
鳥取	－	7	7	－	2	2	3	1	4	2	1	3
島根	20	11	31	3	2	5	4	7	11	5	4	9
岡山	4	－	4	4	－	4	1	－	1	－	－	－
広島	8	－	8	22	－	22	5	2	7	－	5	5
山口	57	15	72	35	6	41	－	10	10	35	－	35
徳島	1	3	4	1	－	1	10	－	10	2	3	5
香川	1	－	1	1	－	1	－	－	－	1	－	1
愛媛	40	1	41	8	3	11	5	2	7	5	－	5
高知	9	10	19	20	3	23	2	8	10	4	2	6
福岡	7	－	7	2	－	2	2	1	3	20	－	20
佐賀	8	2	10	－	－	－	1	－	1	－	－	－
長崎	36	2	38	13	1	14	22	－	22	22	－	22
熊本	14	12	26	8	－	8	－	－	－	11	3	14
大分	1	－	1	4	1	5	2	－	2	9	－	9
宮崎	1	－	1	11	－	11	3	－	3	1	2	3
鹿児島	29	13	42	7	2	9	16	2	18	20	6	26
沖縄	－	3	3	－	1	1	2	－	2	3	5	8
合計	**502**	**145**	**647**	**436**	**88**	**524**	**217**	**89**	**306**	**409**	**63**	**472**

時刻等に関する調（続）

の閉鎖時刻

午後8時00分			午後8時01分～9時00分			午後9時01分～10時00分			合計		
市区	町村	計	市区	町村	計	市区	町村	計	市区	町村	計
81	162	243	11	－	11	－	－	－	151	211	362
21	37	58	－	－	－	－	－	－	67	48	115
50	21	71	－	－	－	－	－	－	74	35	109
61	28	89	－	－	－	－	－	－	77	30	107
43	17	60	－	－	－	－	－	－	123	18	141
19	24	43	－	－	－	－	－	－	39	26	65
57	55	112	－	－	－	－	－	－	113	90	203
101	16	117	－	－	－	－	－	－	122	16	138
47	13	60	－	－	－	－	－	－	127	16	143
57	27	84	－	1	1	－	－	－	61	33	94
103	24	127	2	－	2	－	－	－	157	28	185
131	17	148	2	－	2	－	－	－	173	17	190
288	14	302	1	－	1	－	－	－	297	18	315
125	17	142	5	－	5	－	－	－	145	24	169
74	13	87	－	－	－	－	－	－	137	13	150
26	5	31	－	－	－	－	－	－	35	5	40
33	13	46	－	－	－	－	－	－	78	28	106
26	17	43	1	－	1	－	－	－	34	17	51
34	20	54	－	－	－	－	－	－	49	24	73
50	64	114	－	－	－	－	－	－	101	74	175
72	27	99	－	－	－	－	－	－	162	38	200
83	14	97	－	－	－	－	－	－	115	20	135
116	17	133	2	－	2	－	－	－	133	26	159
51	21	72	－	－	－	－	－	－	73	29	102
45	7	52	－	－	－	－	－	－	61	7	68
49	15	64	1	－	1	－	－	－	61	16	77
75	12	87	39	－	39	1	－	1	127	18	145
102	22	124	－	－	－	－	－	－	152	26	178
24	28	52	－	－	－	－	－	－	33	28	61
25	25	50	－	－	－	－	－	－	28	35	63
14	22	36	－	－	－	－	－	－	19	33	52
32	15	47	－	－	－	－	－	－	64	39	103
75	19	94	－	－	－	－	－	－	84	19	103
94	15	109	－	－	－	1	－	1	130	22	152
48	7	55	－	－	－	－	－	－	175	38	213
11	23	34	－	－	－	－	－	－	25	29	54
21	11	32	－	－	－	－	－	－	24	11	35
53	23	76	－	－	－	－	－	－	111	29	140
12	26	38	－	－	－	－	－	－	47	49	96
76	35	111	－	－	－	－	－	－	107	36	143
35	11	46	－	－	－	－	－	－	44	13	57
63	12	75	－	－	－	－	－	－	156	15	171
63	38	101	－	－	－	－	－	－	96	53	149
52	4	56	－	－	－	－	－	－	68	5	73
31	19	50	－	－	－	－	－	－	47	21	68
42	28	70	－	－	－	－	－	－	114	51	165
17	30	47	－	－	－	－	－	－	22	39	61
2,808	1,130	3,938	64	1	65	2	－	2	4,438	1,516	5,954

37 不在者投票の

都道府県	不在者投票管理者等に対											
	午後５時～５時59分			午後６時～６時59分			午後７時～７時59分			午後８時		
	市区	町村	計	市区	町村	計	市区	町村	計	市区	町村	計
北海道	－	－	－	－	－	－	－	－	－	34	144	178
青森	－	1	1	－	－	－	－	－	－	10	29	39
岩手	－	1	1	1	－	1	－	－	－	13	18	31
宮城	－	1	1	－	－	－	－	－	－	18	20	38
秋田	－	－	－	－	－	－	－	－	－	13	12	25
山形	－	－	－	－	－	－	－	－	－	13	22	35
福島	－	1	1	－	1	1	－	－	－	13	44	57
茨城	－	－	－	－	－	－	1	－	1	31	12	43
栃木	－	－	－	－	1	1	－	－	－	14	10	24
群馬	－	－	－	－	－	－	－	1	1	12	22	34
埼玉	－	－	－	－	－	－	－	－	－	49	23	72
千葉	－	－	－	－	－	－	－	－	－	42	17	59
東京	－	－	－	－	－	－	－	－	－	49	13	62
神奈川	－	－	－	－	－	－	－	－	－	44	14	58
新潟	－	－	－	－	－	－	－	－	－	27	10	37
富山	－	－	－	－	－	－	－	－	－	10	5	15
石川	－	－	－	－	－	－	－	－	－	11	8	19
福井	－	－	－	－	－	－	－	－	－	9	8	17
山梨	－	－	－	－	－	－	－	－	－	13	14	27
長野	－	1	1	－	1	1	－	－	－	19	56	75
岐阜	－	－	－	－	－	－	－	－	－	21	21	42
静岡	－	－	－	－	－	－	－	－	－	31	12	43
愛知	－	－	－	－	－	－	－	－	－	52	16	68
三重	－	－	－	－	－	－	－	－	－	14	15	29
滋賀	－	－	－	－	－	－	－	－	－	13	6	19
京都	－	－	－	－	－	－	－	－	－	25	11	36
大阪	－	－	－	－	－	－	－	－	－	36	10	46
兵庫	－	－	－	－	－	－	－	－	－	37	12	49
奈良	－	－	－	－	－	－	－	－	－	12	27	39
和歌山	－	－	－	－	－	－	1	－	1	8	21	29
鳥取	－	－	－	－	－	－	－	－	－	4	15	19
島根	－	－	－	－	－	－	－	－	－	8	11	19
岡山	－	－	－	－	－	－	－	－	－	18	12	30
広島	－	－	－	－	－	－	－	－	－	21	9	30
山口	－	－	－	－	－	－	－	－	－	13	6	19
徳島	－	－	－	－	－	－	－	－	－	8	16	24
香川	－	－	－	－	－	－	－	－	－	8	9	17
愛媛	－	－	－	－	－	－	－	－	－	8	9	17
高知	－	－	－	－	－	－	－	－	－	11	23	34
福岡	－	－	－	－	1	1	－	1	1	41	29	70
佐賀	－	－	－	－	－	－	－	－	－	10	10	20
長崎	－	－	－	－	－	－	－	－	－	13	8	21
熊本	－	－	－	－	－	－	－	－	－	18	31	49
大分	－	－	－	－	－	－	－	－	－	14	4	18
宮崎	－	－	－	－	－	－	－	－	－	9	17	26
鹿児島	－	－	－	－	－	－	－	－	－	19	24	43
沖縄	－	－	－	－	2	2	－	－	－	11	28	39
合計	**－**	**5**	**5**	**1**	**6**	**7**	**2**	**2**	**4**	**927**	**913**	**1,840**

終了時刻に関する調

してする行為の終了時刻								
午後8時01分～9時00分			午後9時01分～10時00分			合計		
市区	町村	計	市区	町村	計	市区	町村	計
10	－	10	－	－	－	44	144	188
－	－	－	－	－	－	10	30	40
－	－	－	－	－	－	14	19	33
－	－	－	－	－	－	18	21	39
－	－	－	－	－	－	13	12	25
－	－	－	－	－	－	13	22	35
－	－	－	－	－	－	13	46	59
－	－	－	－	－	－	32	12	44
－	－	－	－	－	－	14	11	25
－	－	－	－	－	－	12	23	35
－	－	－	－	－	－	49	23	72
－	－	－	－	－	－	42	17	59
－	－	－	－	－	－	49	13	62
－	－	－	－	－	－	44	14	58
－	－	－	－	－	－	27	10	37
－	－	－	－	－	－	10	5	15
－	－	－	－	－	－	11	8	19
－	－	－	－	－	－	9	8	17
－	－	－	－	－	－	13	14	27
－	－	－	－	－	－	19	58	77
－	－	－	－	－	－	21	21	42
－	－	－	－	－	－	31	12	43
1	－	1	－	－	－	53	16	69
－	－	－	－	－	－	14	15	29
－	－	－	－	－	－	13	6	19
－	－	－	－	－	－	25	11	36
25	－	25	1	－	1	62	10	72
－	－	－	－	－	－	37	12	49
－	－	－	－	－	－	12	27	39
－	－	－	－	－	－	9	21	30
－	－	－	－	－	－	4	15	19
－	－	－	－	－	－	8	11	19
－	－	－	－	－	－	18	12	30
－	－	－	－	－	－	21	9	30
－	－	－	－	－	－	13	6	19
－	－	－	－	－	－	8	16	24
－	－	－	－	－	－	8	9	17
－	－	－	－	－	－	8	9	17
－	－	－	－	－	－	11	23	34
－	－	－	－	－	－	41	31	72
－	－	－	－	－	－	10	10	20
－	－	－	－	－	－	13	8	21
－	－	－	－	－	－	18	31	49
－	－	－	－	－	－	14	4	18
－	－	－	－	－	－	9	17	26
－	－	－	－	－	－	19	24	43
－	－	－	－	－	－	11	30	41
36	－	36	1	－	1	967	926	1,893

38 指定投票区

都道府県	市区町村数			開票区数			指定投票区数		
	市区	町村	計	市区	町村	計	市区	町村	計
北海道	44	144	188	46	144	190	32	37	69
青森	10	30	40	10	30	40	9	4	13
岩手	14	19	33	14	19	33	25	21	46
宮城	18	21	39	20	21	41	16	40	56
秋田	13	12	25	13	12	25	10	2	12
山形	13	22	35	13	22	35	4	1	5
福島	13	46	59	13	46	59	10	19	29
茨城	32	12	44	37	12	49	24	3	27
栃木	14	11	25	18	11	29	12	2	14
群馬	12	23	35	17	23	40	15	7	22
埼玉	49	23	72	57	23	80	52	3	55
千葉	42	17	59	46	18	64	42	4	46
東京	49	13	62	66	13	79	66	5	71
神奈川	44	14	58	48	14	62	49	5	54
新潟	27	10	37	33	10	43	29	－	29
富山	10	5	15	11	5	16	6	1	7
石川	11	8	19	11	8	19	9	17	26
福井	9	8	17	9	8	17	2	－	2
山梨	13	14	27	13	14	27	－	－	－
長野	19	58	77	19	58	77	15	54	69
岐阜	21	21	42	22	21	43	14	2	16
静岡	31	12	43	37	12	49	28	5	33
愛知	53	16	69	55	16	71	44	3	47
三重	14	15	29	15	15	30	13	－	13
滋賀	13	6	19	14	6	20	5	1	6
京都	25	11	36	25	11	36	24	3	27
大阪	62	10	72	62	10	72	57	3	60
兵庫	37	12	49	41	12	53	36	4	40
奈良	12	27	39	13	27	40	－	－	－
和歌山	9	21	30	9	21	30	10	4	14
鳥取	4	15	19	4	15	19	3	1	4
島根	8	11	19	10	11	21	4	1	5
岡山	18	12	30	23	13	36	22	3	25
広島	21	9	30	26	9	35	24	3	27
山口	13	6	19	15	6	21	14	3	17
徳島	8	16	24	8	16	24	8	4	12
香川	8	9	17	10	9	19	9	2	11
愛媛	11	9	20	12	9	21	10	－	10
高知	11	23	34	12	23	35	11	7	18
福岡	41	31	72	43	31	74	42	33	75
佐賀	10	10	20	10	10	20	6	4	10
長崎	13	8	21	15	8	23	52	5	57
熊本	18	31	49	18	31	49	13	7	20
大分	14	4	18	15	4	19	14	1	15
宮崎	9	17	26	9	17	26	5	49	54
鹿児島	19	24	43	21	24	45	21	9	30
沖縄	11	30	41	11	30	41	10	6	16
合計	**970**	**926**	**1,896**	**1,069**	**928**	**1,997**	**926**	**388**	**1,314**

（注）市区町村数において、指定都市については行政区数とした。

等に関する調

指定関係投票区数			特例指定関係投票区数			指定在外選挙投票区数		
市区	町村	計	市区	町村	計	市区	町村	計
1,095	305	1,400	3	1	4	44	120	164
518	47	565	—	—	—	10	30	40
416	132	548	2	2	4	14	16	30
487	37	524	—	1	1	16	12	28
498	12	510	—	—	—	13	9	22
177	14	191	—	—	—	13	22	35
574	75	649	1	1	2	11	35	46
809	70	879	—	—	—	37	12	49
480	25	505	3	—	3	18	11	29
598	104	702	—	—	—	17	23	40
1,318	35	1,353	—	—	—	54	16	70
1,275	22	1,297	—	—	—	46	18	64
1,738	24	1,762	—	—	—	66	9	75
1,483	31	1,514	19	—	19	43	12	55
1,216	—	1,216	—	—	—	33	10	43
231	12	243	—	—	—	11	5	16
293	55	348	—	—	—	9	5	14
34	—	34	—	—	—	9	9	18
—	—	—	—	—	—	—	—	—
499	60	559	—	—	—	19	32	51
357	7	364	—	—	—	22	21	43
863	39	902	—	—	—	34	7	41
1,189	21	1,210	—	—	—	56	16	72
571	—	571	—	—	—	15	15	30
209	17	226	—	—	—	14	6	20
802	33	835	—	—	—	25	11	36
1,517	25	1,542	—	—	—	62	10	72
1,448	66	1,514	47	—	47	36	12	48
—	—	—	—	—	—	—	—	—
324	75	399	—	—	—	8	19	27
144	11	155	—	—	—	4	14	18
124	—	124	—	—	—	10	6	16
616	6	622	—	—	—	23	13	36
1,016	65	1,081	—	—	—	27	9	36
656	58	714	2	1	3	13	5	18
202	25	227	—	—	—	8	16	24
244	49	293	—	—	—	10	9	19
380	—	380	—	—	—	12	9	21
480	152	632	—	—	—	12	23	35
726	32	758	1	—	1	39	29	68
166	23	189	—	—	—	10	10	20
679	91	770	2	—	2	13	5	18
480	55	535	—	3	3	17	16	33
532	14	546	1	—	1	16	3	19
377	1	378	—	—	—	9	17	26
714	122	836	—	—	—	20	24	44
190	12	202	—	—	—	10	18	28
28,745	2,059	30,804	81	9	90	1,008	749	1,757

39 投 票 所 に 使 用 し

（1）期日前投票所

都道府県	市区町村数			期日前																	
				市区役所・町村役場						支所・出張所						学校（大学・短期大学・高等専門学校を除く）・幼稚園					
	市区	町村	計	市区		町村		計		市区		町村		計		市区		町村		計	
北海道	44	144	188	32	(—)	118	(—)	150	(—)	39	(—)	29	(—)	68	(—)	1	(—)	—	(—)	1	(—)
青森	10	30	40	9	(1)	22	(—)	31	(1)	11	(—)	11	(—)	22	(—)	9	(—)	—	(—)	9	(—)
岩手	14	19	33	12	(2)	20	(2)	32	(4)	27	(1)	2	(—)	29	(1)	—	(—)	—	(—)	—	(—)
宮城	18	21	39	17	(1)	20	(2)	37	(3)	35	(—)	3	(—)	38	(—)	—	(—)	—	(—)	—	(—)
秋田	13	12	25	16	(—)	7	(—)	23	(—)	52	(—)	3	(—)	55	(—)	—	(—)	—	(—)	—	(—)
山形	13	22	35	13	(1)	17	(—)	30	(1)	6	(—)	1	(—)	7	(—)	—	(—)	—	(—)	—	(—)
福島	13	46	59	12	(—)	37	(—)	49	(—)	62	(—)	16	(—)	78	(—)	1	(—)	1	(—)	2	(—)
茨城	32	12	44	41	(1)	8	(—)	49	(1)	32	(—)	—	(—)	32	(—)	2	(—)	—	(—)	2	(—)
栃木	14	11	25	12	(—)	10	(—)	22	(—)	60	(—)	—	(—)	60	(—)	1	(—)	—	(—)	1	(—)
群馬	12	23	35	13	(—)	21	(—)	34	(—)	40	(1)	5	(—)	45	(1)	—	(—)	—	(—)	—	(—)
埼玉	49	23	72	48	(—)	20	(—)	68	(—)	34	(6)	1	(—)	35	(6)	—	(—)	—	(—)	—	(—)
千葉	42	17	59	40	(3)	15	(—)	55	(3)	34	(2)	—	(—)	34	(2)	—	(—)	—	(—)	—	(—)
東京	49	13	62	50	(11)	12	(1)	62	(12)	130	(45)	4	(—)	134	(45)	—	(—)	—	(—)	—	(—)
神奈川	44	14	58	46	(1)	10	(—)	56	(1)	32	(1)	1	(—)	33	(1)	—	(—)	—	(—)	—	(—)
新潟	27	10	37	26	(1)	10	(—)	36	(1)	58	(—)	3	(—)	61	(—)	1	(—)	—	(—)	1	(—)
富山	10	5	15	9	(—)	3	(—)	12	(—)	17	(—)	—	(—)	17	(—)	—	(—)	—	(—)	—	(—)
石川	11	8	19	10	(—)	11	(—)	21	(—)	12	(—)	—	(—)	12	(—)	2	(—)	1	(—)	3	(—)
福井	9	8	17	9	(—)	7	(—)	16	(—)	6	(—)	7	(—)	13	(—)	—	(—)	—	(—)	—	(—)
山梨	13	14	27	11	(—)	9	(—)	20	(—)	20	(—)	3	(—)	23	(—)	4	(—)	—	(—)	4	(—)
長野	19	58	77	18	(—)	37	(—)	55	(—)	51	(—)	6	(—)	57	(—)	3	(—)	1	(—)	4	(—)
岐阜	21	21	42	28	(3)	19	(4)	47	(7)	56	(—)	16	(1)	72	(1)	11	(1)	—	(—)	11	(1)
静岡	31	12	43	39	(1)	9	(—)	48	(1)	29	(—)	3	(—)	32	(—)	—	(—)	—	(—)	—	(—)
愛知	53	16	69	52	(4)	15	(2)	67	(6)	34	(2)	2	(—)	36	(2)	—	(—)	—	(—)	—	(—)
三重	14	15	29	15	(—)	13	(—)	28	(—)	26	(1)	10	(—)	36	(1)	7	(—)	—	(—)	7	(—)
滋賀	13	6	19	12	(—)	6	(—)	18	(—)	33	(—)	—	(—)	33	(—)	—	(—)	—	(—)	—	(—)
京都	25	11	36	28	(—)	12	(—)	40	(—)	18	(1)	2	(—)	20	(1)	—	(—)	—	(—)	—	(—)
大阪	62	10	72	62	(1)	8	(—)	70	(1)	11	(—)	—	(—)	11	(—)	—	(—)	—	(—)	—	(—)
兵庫	37	12	49	38	(—)	11	(—)	49	(—)	54	(—)	11	(—)	65	(—)	2	(—)	—	(—)	2	(—)
奈良	12	27	39	11	(—)	20	(2)	31	(2)	7	(—)	—	(—)	7	(—)	—	(—)	—	(—)	—	(—)
和歌山	9	21	30	7	(1)	16	(—)	23	(1)	7	(—)	6	(—)	13	(—)	—	(—)	—	(—)	—	(—)
鳥取	4	15	19	4	(—)	9	(1)	13	(1)	9	(—)	5	(—)	14	(—)	—	(—)	—	(—)	—	(—)
島根	8	11	19	6	(—)	11	(—)	17	(—)	28	(—)	10	(—)	38	(—)	—	(—)	—	(—)	—	(—)
岡山	18	12	30	16	(—)	10	(—)	26	(—)	57	(—)	5	(—)	62	(—)	—	(—)	—	(—)	—	(—)
広島	21	9	30	19	(—)	8	(—)	27	(—)	76	(—)	11	(—)	87	(—)	—	(—)	—	(—)	—	(—)
山口	13	6	19	11	(—)	5	(—)	16	(—)	80	(—)	11	(—)	91	(—)	—	(—)	—	(—)	—	(—)
徳島	8	16	24	8	(—)	17	(—)	25	(—)	8	(—)	6	(—)	14	(—)	—	(—)	1	(—)	1	(—)
香川	8	9	17	7	(—)	6	(—)	13	(—)	5	(—)	2	(—)	7	(—)	1	(—)	—	(—)	1	(—)
愛媛	11	9	20	11	(—)	7	(—)	18	(—)	43	(—)	13	(—)	56	(—)	3	(—)	—	(—)	3	(—)
高知	11	23	34	10	(—)	18	(—)	28	(—)	8	(—)	12	(—)	20	(—)	—	(—)	—	(—)	—	(—)
福岡	41	31	72	46	(1)	24	(—)	70	(1)	33	(—)	—	(—)	33	(—)	3	(—)	—	(—)	3	(—)
佐賀	10	10	20	8	(—)	7	(—)	15	(—)	16	(—)	—	(—)	16	(—)	—	(—)	—	(—)	—	(—)
長崎	13	8	21	13	(1)	6	(—)	19	(1)	57	(—)	5	(—)	62	(—)	17	(—)	2	(—)	19	(—)
熊本	18	31	49	20	(—)	26	(1)	46	(1)	48	(—)	8	(—)	56	(—)	—	(—)	—	(—)	—	(—)
大分	14	4	18	15	(—)	4	(—)	19	(—)	40	(—)	—	(—)	40	(—)	—	(—)	—	(—)	—	(—)
宮崎	9	17	26	8	(—)	13	(—)	21	(—)	21	(—)	2	(—)	23	(—)	—	(—)	—	(—)	—	(—)
鹿児島	19	24	43	18	(—)	17	(1)	35	(1)	43	(—)	9	(—)	52	(—)	5	(—)	—	(—)	5	(—)
沖縄	11	30	41	9	(—)	22	(—)	31	(—)	2	(—)	—	(—)	2	(—)	—	(—)	—	(—)	—	(—)
合計	970	926	1,896	965	(34)	753	(16)	1,718	(50)	1,607	(60)	244	(1)	1,851	(61)	73	(1)	6	(—)	79	(1)

（注1）市区町村数において，指定都市については行政区数とした。
（注2）投票所数の欄の（　）は、投票所を設置した施設が、駅前や駅と一体となったいわゆる駅ビル内にある施設、駅に隣接した施設など、駅周辺にある場合であり、内書である。

た 施 設 に 関 す る 調

投			票			所			数		
大学等（大学・短期大学・高等専門学校）			公 会 堂			公 民 館			体 育 館（学 校 以 外 の も の）		
市 区	町 村	計	市 区	町 村	計	市 区	町 村	計	市 区	町 村	計
7 (—)	— (—)	7 (—)	16 (3)	— (—)	16 (3)	1 (—)	10 (—)	11 (—)	— (—)	1 (—)	1 (—)
3 (—)	— (—)	3 (—)	— (—)	— (—)	— (—)	4 (—)	5 (—)	9 (—)	— (—)	— (—)	— (—)
2 (—)	— (—)	2 (—)	— (—)	— (—)	— (—)	1 (—)	3 (—)	4 (—)	1 (—)	— (—)	1 (—)
1 (—)	— (—)	1 (—)	— (—)	— (—)	— (—)	6 (—)	1 (—)	7 (—)	— (—)	1 (—)	1 (—)
1 (—)	— (—)	1 (—)	— (—)	— (—)	— (—)	2 (—)	3 (—)	5 (—)	— (—)	— (—)	— (—)
1 (—)	— (—)	1 (—)	— (—)	— (—)	— (—)	1 (—)	3 (—)	4 (—)	— (—)	— (—)	— (—)
1 (—)	— (—)	1 (—)	— (—)	— (—)	— (—)	6 (—)	3 (—)	9 (—)	— (—)	1 (—)	1 (—)
— (—)	— (—)	— (—)	2 (1)	— (—)	2 (1)	6 (—)	2 (—)	8 (—)	2 (—)	— (—)	2 (—)
2 (—)	— (—)	2 (—)	1 (—)	— (—)	1 (—)	32 (—)	4 (—)	36 (—)	— (—)	— (—)	— (—)
— (—)	— (—)	— (—)	2 (—)	— (—)	2 (—)	2 (—)	1 (—)	3 (—)	— (—)	1 (—)	1 (—)
— (—)	— (—)	— (—)	3 (—)	— (—)	3 (—)	14 (—)	5 (—)	19 (—)	— (—)	— (—)	— (—)
— (—)	— (—)	— (—)	3 (—)	— (—)	3 (—)	31 (3)	2 (—)	33 (3)	1 (—)	— (—)	1 (—)
— (—)	— (—)	— (—)	12 (5)	— (—)	12 (5)	2 (—)	— (—)	2 (—)	6 (—)	— (—)	6 (—)
1 (—)	— (—)	1 (—)	1 (—)	— (—)	1 (—)	24 (3)	5 (—)	29 (3)	2 (—)	1 (—)	3 (—)
— (—)	— (—)	— (—)	1 (—)	— (—)	1 (—)	3 (—)	— (—)	3 (—)	1 (—)	— (—)	1 (—)
— (—)	— (—)	— (—)	1 (—)	— (—)	1 (—)	— (—)	— (—)	— (—)	— (—)	— (—)	— (—)
1 (—)	— (—)	1 (—)	1 (—)	1 (—)	2 (—)	8 (—)	2 (—)	10 (—)	— (—)	— (—)	— (—)
2 (—)	— (—)	2 (—)	— (—)	— (—)	— (—)	4 (1)	3 (—)	7 (1)	— (—)	— (—)	— (—)
1 (—)	— (—)	1 (—)	1 (—)	— (—)	1 (—)	6 (—)	6 (—)	12 (—)	— (—)	— (—)	— (—)
— (—)	— (—)	— (—)	— (—)	1 (—)	1 (—)	9 (—)	12 (—)	21 (—)	— (—)	3 (—)	3 (—)
3 (—)	— (—)	3 (—)	— (—)	1 (—)	1 (—)	17 (—)	1 (—)	18 (—)	1 (—)	— (—)	1 (—)
— (—)	— (—)	— (—)	— (—)	2 (—)	2 (—)	5 (—)	3 (—)	8 (—)	— (—)	— (—)	— (—)
4 (—)	— (—)	4 (—)	3 (1)	1 (—)	4 (1)	15 (—)	2 (—)	17 (—)	2 (—)	— (—)	2 (—)
— (—)	— (—)	— (—)	— (—)	— (—)	— (—)	7 (—)	— (—)	7 (—)	— (—)	1 (—)	1 (—)
1 (—)	— (—)	1 (—)	1 (—)	— (—)	1 (—)	1 (—)	1 (—)	2 (—)	1 (—)	— (—)	1 (—)
1 (—)	— (—)	1 (—)	1 (—)	— (—)	1 (—)	1 (—)	— (—)	1 (—)	1 (—)	— (—)	1 (—)
1 (—)	— (—)	1 (—)	2 (—)	— (—)	2 (—)	2 (1)	1 (—)	3 (1)	5 (—)	— (—)	5 (—)
4 (—)	— (—)	4 (—)	— (—)	— (—)	— (—)	14 (—)	— (—)	14 (—)	— (—)	— (—)	— (—)
— (—)	— (—)	— (—)	— (—)	2 (—)	2 (—)	2 (—)	1 (—)	3 (—)	— (—)	— (—)	— (—)
— (—)	— (—)	— (—)	1 (—)	3 (—)	4 (—)	1 (—)	2 (—)	3 (—)	— (—)	— (—)	— (—)
2 (—)	— (—)	2 (—)	— (—)	— (—)	— (—)	— (—)	2 (—)	2 (—)	— (—)	— (—)	— (—)
1 (—)	— (—)	1 (—)	— (—)	— (—)	— (—)	2 (—)	1 (—)	3 (—)	1 (—)	— (—)	1 (—)
1 (—)	— (—)	1 (—)	— (—)	— (—)	— (—)	5 (—)	2 (—)	7 (—)	— (—)	— (—)	— (—)
4 (—)	— (—)	4 (—)	2 (—)	1 (—)	3 (—)	2 (—)	1 (—)	3 (—)	— (—)	— (—)	— (—)
1 (—)	— (—)	1 (—)	18 (—)	— (—)	18 (—)	12 (—)	6 (—)	18 (—)	1 (—)	— (—)	1 (—)
1 (—)	— (—)	1 (—)	— (—)	— (—)	— (—)	2 (—)	2 (—)	4 (—)	— (—)	— (—)	— (—)
— (—)	— (—)	— (—)	— (—)	— (—)	— (—)	— (—)	1 (—)	1 (—)	— (—)	— (—)	— (—)
3 (—)	— (—)	3 (—)	1 (—)	1 (—)	2 (—)	11 (—)	3 (—)	14 (—)	1 (—)	— (—)	1 (—)
— (—)	— (—)	— (—)	— (—)	1 (—)	1 (—)	5 (—)	1 (—)	6 (—)	— (—)	— (—)	— (—)
— (—)	— (—)	— (—)	— (—)	1 (—)	1 (—)	7 (—)	4 (1)	11 (1)	1 (—)	— (—)	1 (—)
1 (—)	— (—)	1 (—)	1 (—)	— (—)	1 (—)	7 (—)	3 (—)	10 (—)	1 (—)	— (—)	1 (—)
2 (—)	— (—)	2 (—)	— (—)	— (—)	— (—)	12 (—)	— (—)	12 (—)	2 (—)	— (—)	2 (—)
— (—)	— (—)	— (—)	— (—)	— (—)	— (—)	2 (—)	6 (—)	8 (—)	— (—)	— (—)	— (—)
1 (—)	— (—)	1 (—)	1 (—)	— (—)	1 (—)	3 (—)	1 (—)	4 (—)	— (—)	— (—)	— (—)
3 (—)	— (—)	3 (—)	1 (—)	1 (—)	2 (—)	7 (—)	1 (—)	8 (—)	— (—)	1 (—)	1 (—)
3 (—)	— (—)	3 (—)	1 (—)	— (—)	1 (—)	16 (—)	2 (—)	18 (—)	— (—)	1 (—)	1 (—)
— (—)	— (—)	— (—)	— (—)	— (—)	— (—)	1 (—)	8 (—)	9 (—)	— (—)	— (—)	— (—)
60 (—)	— (—)	60 (—)	77 (10)	16 (—)	93 (10)	321 (8)	125 (1)	446 (9)	30 (—)	11 (—)	41 (—)

39 投票所に使用し

（1）期日前投票所

都道府県	期日前																				
	集会施設					駅構内			左記以外の公共施設					その他							
	市区		町村		計		市区	町村	計	市区		町村		計	市区		町村		計		
北海道	19	(—)	25	(—)	44	(—)	1	—	1	18	(3)	23	(—)	41	(3)	17	(1)	5	(—)	22	(1)
青森	15	(—)	5	(—)	20	(—)	—	—	—	6	(—)	5	(—)	11	(—)	10	(—)	—	(—)	10	(—)
岩手	8	(—)	5	(—)	13	(—)	—	—	—	8	(3)	4	(1)	12	(4)	15	(1)	1	(—)	16	(1)
宮城	4	(—)	—	(—)	4	(—)	—	—	—	11	(1)	4	(—)	15	(1)	3	(3)	1	(—)	4	(3)
秋田	11	(—)	3	(—)	14	(—)	1	—	1	8	(—)	2	(1)	10	(1)	32	(1)	—	(—)	32	(1)
山形	9	(—)	—	(—)	9	(—)	1	—	1	5	(—)	3	(—)	8	(—)	3	(—)	2	(—)	5	(—)
福島	11	(—)	7	(—)	18	(—)	1	—	1	7	(—)	17	(—)	24	(—)	12	(—)	8	(—)	20	(—)
茨城	10	(—)	—	(—)	10	(—)	—	—	—	10	(1)	5	(—)	15	(1)	17	(3)	1	(—)	18	(3)
栃木	3	(—)	—	(—)	3	(—)	—	—	—	10	(—)	2	(—)	12	(—)	6	(—)	—	(—)	6	(—)
群馬	—	(—)	2	(—)	2	(—)	—	—	—	3	(1)	2	(—)	5	(1)	1	(—)	1	(—)	2	(—)
埼玉	12	(—)	—	(—)	12	(—)	2	—	2	26	(3)	1	(—)	27	(3)	18	(5)	1	(—)	19	(5)
千葉	9	(1)	—	(—)	9	(1)	—	—	—	18	(9)	—	(—)	18	(9)	37	(15)	—	(—)	37	(15)
東京	49	(6)	1	(—)	50	(6)	—	1	1	38	(9)	—	(—)	38	(9)	10	(4)	—	(—)	10	(4)
神奈川	5	(—)	2	(—)	7	(—)	—	—	—	20	(4)	4	(—)	24	(4)	14	(8)	1	(—)	15	(8)
新潟	18	(—)	—	(—)	18	(—)	—	—	—	11	(1)	—	(—)	11	(1)	18	(—)	—	(—)	18	(—)
富山	3	(—)	—	(—)	3	(—)	—	—	—	4	(—)	2	(—)	6	(—)	1	(—)	—	(—)	1	(—)
石川	2	(—)	5	(—)	7	(—)	—	—	—	13	(—)	7	(—)	20	(—)	29	(—)	1	(—)	30	(—)
福井	—	(—)	—	(—)	—	(—)	2	—	2	5	(—)	—	(—)	5	(—)	6	(—)	—	(—)	6	(—)
山梨	2	(—)	—	(—)	2	(—)	—	—	—	4	(—)	6	(—)	10	(—)	—	(—)	—	(—)	—	(—)
長野	5	(—)	3	(—)	8	(—)	—	—	—	7	(—)	8	(—)	15	(—)	8	(—)	3	(—)	11	(—)
岐阜	26	(—)	—	(—)	26	(—)	—	—	—	11	(1)	—	(—)	11	(1)	9	(—)	1	(—)	10	(—)
静岡	1	(—)	—	(—)	1	(—)	1	—	1	18	(—)	2	(—)	20	(—)	22	(—)	1	(—)	23	(—)
愛知	5	(—)	3	(—)	8	(—)	—	—	—	8	(2)	2	(—)	10	(2)	10	(2)	1	(—)	11	(2)
三重	1	(—)	1	(—)	2	(—)	1	—	1	5	(—)	3	(—)	8	(—)	11	(—)	1	(—)	12	(—)
滋賀	—	(—)	—	(—)	—	(—)	—	—	—	5	(—)	—	(—)	5	(—)	7	(—)	—	(—)	7	(—)
京都	1	(—)	—	(—)	1	(—)	—	—	—	3	(1)	2	(—)	5	(1)	7	(6)	—	(—)	7	(6)
大阪	5	(2)	5	(—)	10	(2)	1	1	2	18	(4)	3	(—)	21	(4)	20	(5)	—	(—)	20	(5)
兵庫	4	(—)	2	(—)	6	(—)	1	—	1	13	(—)	1	(—)	14	(—)	22	△1	1	(—)	23	(—)
奈良	2	(—)	—	(—)	2	(—)	—	—	—	4	(—)	5	(—)	9	(—)	7	(1)	—	(—)	7	(1)
和歌山	—	(—)	1	(—)	1	(—)	—	—	—	9	(—)	4	(—)	13	(—)	3	(—)	3	(—)	6	(—)
鳥取	—	(—)	3	(—)	3	(—)	—	—	—	1	(—)	5	(—)	6	(—)	3	(—)	9	(—)	12	(—)
島根	8	(—)	11	(—)	19	(—)	—	—	—	1	(—)	2	(—)	3	(—)	17	(—)	4	(—)	21	(—)
岡山	—	(—)	—	(—)	—	(—)	—	—	—	3	(—)	2	(—)	5	(—)	2	(—)	—	(—)	2	(—)
広島	8	(—)	—	(—)	8	(—)	—	—	—	9	(—)	1	(—)	10	(—)	10	(—)	—	(—)	10	(—)
山口	37	(—)	10	(—)	47	(—)	—	—	—	7	(—)	6	(—)	13	(—)	8	(—)	—	(—)	8	(—)
徳島	—	(—)	2	(—)	2	(—)	—	—	—	5	(—)	1	(—)	6	(—)	1	(—)	—	(—)	1	(—)
香川	1	(—)	—	(—)	1	(—)	—	—	—	7	(—)	2	(—)	9	(—)	3	(1)	—	(—)	3	(1)
愛媛	29	(—)	—	(—)	29	(—)	—	—	—	4	(—)	4	(—)	8	(—)	5	(1)	1	(—)	6	(1)
高知	—	(—)	6	(—)	6	(—)	—	—	—	16	(—)	4	(—)	20	(—)	8	(—)	7	(—)	15	(—)
福岡	3	(—)	—	(—)	3	(—)	—	—	—	9	(—)	6	(—)	15	(—)	5	(1)	1	(—)	6	(1)
佐賀	1	(—)	—	(—)	1	(—)	—	—	—	7	(—)	1	(—)	8	(—)	2	(—)	2	(—)	4	(—)
長崎	4	(—)	—	(—)	4	(—)	—	—	—	33	(—)	2	(1)	35	(1)	16	(—)	—	(—)	16	(—)
熊本	3	(—)	5	(—)	8	(—)	—	—	—	8	(—)	7	(—)	15	(—)	15	(—)	1	(—)	16	(—)
大分	3	(—)	—	(—)	3	(—)	—	—	—	3	(—)	—	(—)	3	(—)	2	(—)	—	(—)	2	(—)
宮崎	1	(—)	—	(—)	1	(—)	—	—	—	1	(—)	3	(—)	4	(—)	5	(—)	—	(—)	5	(—)
鹿児島	11	(—)	18	(—)	29	(—)	—	—	—	9	(1)	4	(—)	13	(1)	8	(1)	—	(—)	8	(1)
沖縄	—	(—)	3	(—)	3	(—)	—	—	—	4	(—)	5	(—)	9	(—)	6	(—)	1	(—)	7	(—)
合計	349	(9)	128	(—)	477	(9)	12	2	14	453	(44)	172	(3)	625	(47)	491	(59)	59	(—)	550	(59)

（注1）市区町村数において，指定都市については行政区数とした。

（注2）投票所数の欄の（　）は、投票所を設置した施設が、駅前や駅と一体となったいわゆる駅ビル内にある施設、駅に隣接した施設など、駅周辺にある場合であり、内書である。

た 施 設 に 関 す る 調 （続）

投票所数																		借上料を要した投票所数		
うちショッピングセンター等						うち商店街						計								
市区		町村		計		市区		町村		計		市区		町村		計		市区	町村	計
16	(1)	1	(—)	17	(1)	—	(—)	—	(—)	—	(—)	151	(7)	211	(—)	362	(7)	31	11	42
9	(—)	—	(—)	9	(—)	—	(—)	—	(—)	—	(—)	67	(1)	48	(—)	115	(1)	5	1	6
11	(1)	1	(—)	12	(1)	—	(—)	—	(—)	—	(—)	74	(7)	35	(3)	109	(10)	9	—	9
5	(3)	—	(—)	5	(3)	—	(—)	—	(—)	—	(—)	77	(5)	30	(2)	107	(7)	5	—	5
13	(—)	—	(—)	13	(—)	—	(—)	—	(—)	—	(—)	123	(1)	18	(1)	141	(2)	18	—	18
3	(—)	—	(—)	3	(—)	—	(—)	—	(—)	—	(—)	39	(1)	26	(—)	65	(1)	9	1	10
8	(—)	1	(—)	9	(—)	—	(—)	—	(—)	—	(—)	113	(—)	90	(—)	203	(—)	3	5	8
12	(3)	1	(—)	13	(3)	—	(—)	—	(—)	—	(—)	122	(6)	16	(—)	138	(6)	9	1	10
6	(—)	—	(—)	6	(—)	—	(—)	—	(—)	—	(—)	127	(—)	16	(—)	143	(—)	5	—	5
1	(—)	—	(—)	1	(—)	—	(—)	—	(—)	—	(—)	61	(2)	33	(—)	94	(2)	2	4	6
17	(5)	1	(—)	18	(5)	—	(—)	—	(—)	—	(—)	157	(14)	28	(—)	185	(14)	19	—	19
31	(15)	—	(—)	31	(15)	—	(—)	—	(—)	—	(—)	173	(33)	17	(—)	190	(33)	16	—	16
6	(2)	—	(—)	6	(2)	—	(—)	—	(—)	—	(—)	297	(80)	18	(1)	315	(81)	42	—	42
12	(7)	1	(—)	13	(7)	—	(—)	—	(—)	—	(—)	145	(17)	24	(—)	169	(17)	23	—	23
4	(—)	—	(—)	4	(—)	—	(—)	—	(—)	—	(—)	137	(2)	13	(—)	150	(2)	4	—	4
1	(—)	—	(—)	1	(—)	—	(—)	—	(—)	—	(—)	35	(—)	5	(—)	40	(—)	3	—	3
5	(—)	1	(—)	6	(—)	—	(—)	—	(—)	—	(—)	78	(—)	28	(—)	106	(—)	8	7	15
5	(—)	—	(—)	5	(—)	—	(—)	—	(—)	—	(—)	34	(1)	17	(—)	51	(1)	9	—	9
—	(—)	—	(—)	—	(—)	—	(—)	—	(—)	—	(—)	49	(—)	24	(—)	73	(—)	1	3	4
3	(—)	1	(—)	4	(—)	—	(—)	—	(—)	—	(—)	101	(—)	74	(—)	175	(—)	2	—	2
6	(—)	—	(—)	6	(—)	—	(—)	—	(—)	—	(—)	162	(5)	38	(5)	200	(10)	16	—	16
9	(1)	—	(—)	9	(1)	—	(—)	—	(—)	—	(—)	115	(1)	20	(—)	135	(1)	23	—	23
7	(—)	—	(—)	7	(—)	—	(—)	—	(—)	—	(—)	133	(11)	26	(2)	159	(13)	14	2	16
5	(—)	1	(—)	6	(—)	—	(—)	—	(—)	—	(—)	73	(1)	29	(—)	102	(1)	9	1	10
6	(—)	—	(—)	6	(—)	—	(—)	—	(—)	—	(—)	61	(—)	7	(—)	68	(—)	8	—	8
6	(1)	—	(—)	6	(1)	—	(—)	—	(—)	—	(—)	61	(8)	16	(—)	77	(8)	5	—	5
18	(3)	—	(—)	18	(3)	1	(1)	—	(—)	1	(1)	127	(13)	18	(—)	145	(13)	18	—	18
20	(—)	1	(—)	21	(—)	—	(—)	—	(—)	—	(—)	152	(—)	26	(—)	178	(—)	24	1	25
4	(—)	—	(—)	4	(—)	—	(—)	—	(—)	—	(—)	33	(1)	28	(2)	61	(3)	4	—	4
1	(—)	—	(—)	1	(—)	—	(—)	—	(—)	—	(—)	28	(1)	35	(—)	63	(1)	7	—	7
3	(—)	—	(—)	3	(—)	—	(—)	—	(—)	—	(—)	19	(—)	33	(1)	52	(1)	2	9	11
2	(—)	—	(—)	2	(—)	—	(—)	—	(—)	—	(—)	64	(—)	39	(—)	103	(—)	6	11	17
2	(—)	—	(—)	2	(—)	—	(—)	—	(—)	—	(—)	84	(—)	19	(—)	103	(—)	2	—	2
2	(—)	—	(—)	2	(—)	—	(—)	—	(—)	—	(—)	130	(—)	22	(—)	152	(—)	—	—	—
5	(5)	—	(—)	5	(5)	—	(—)	—	(—)	—	(—)	175	(—)	38	(—)	213	(—)	24	—	24
1	(—)	—	(—)	1	(—)	—	(—)	—	(—)	—	(—)	25	(—)	29	(—)	54	(—)	3	—	3
2	(1)	—	(—)	2	(1)	—	(—)	—	(—)	—	(—)	24	(1)	11	(—)	35	(1)	1	—	1
3	(1)	—	(—)	3	(1)	—	(—)	—	(—)	—	(—)	111	(1)	29	(—)	140	(1)	20	1	21
5	(—)	1	(—)	6	(—)	—	(—)	—	(—)	—	(—)	47	(—)	49	(—)	96	(—)	6	5	11
5	(1)	1	(—)	6	(1)	—	(—)	—	(—)	—	(—)	107	(2)	36	(1)	143	(3)	7	1	8
1	(—)	—	(—)	1	(—)	—	(—)	—	(—)	—	(—)	44	(—)	13	(—)	57	(—)	2	2	4
5	(—)	—	(—)	5	(—)	1	(—)	—	(—)	1	(—)	156	(1)	15	(1)	171	(2)	20	—	20
3	(—)	—	(—)	3	(—)	—	(—)	—	(—)	—	(—)	96	(—)	53	(1)	149	(1)	12	—	12
2	(—)	—	(—)	2	(—)	—	(—)	—	(—)	—	(—)	68	(—)	5	(—)	73	(—)	3	—	3
4	(—)	—	(—)	4	(—)	1	(—)	—	(—)	1	(—)	47	(—)	21	(—)	68	(—)	2	—	2
3	(1)	—	(—)	3	(1)	—	(—)	—	(—)	—	(—)	114	(2)	51	(1)	165	(3)	250	106	356
5	(—)	—	(—)	5	(—)	—	(—)	—	(—)	—	(—)	22	(—)	39	(—)	61	(—)	1	2	3
303	(51)	12	(—)	315	(51)	3	(1)	—	(—)	3	(1)	4,438	(225)	1,516	(21)	5,954	(246)	712	174	886

。

（２）投票所

都道府県	市区町村数			投票																	
				市区役所・町村役場						支所・出張所						学校（大学・短期大学・高等専門学校を除く）・幼稚園					
	市区	町村	計	市区		町村		計		市区		町村		計		市区		町村		計	
北海道	44	144	188	23	(4)	36	(—)	59	(4)	20	(—)	24	(—)	44	(—)	584	(8)	43	(—)	627	(8)
青森	10	30	40	7	(—)	7	(—)	14	(—)	8	(—)	9	(—)	17	(—)	99	(—)	11	(—)	110	(—)
岩手	14	19	33	9	(1)	9	(1)	18	(2)	16	(—)	2	(—)	18	(—)	89	(—)	18	(—)	107	(—)
宮城	18	21	39	9	(1)	9	(—)	18	(1)	16	(—)	2	(—)	18	(—)	156	(—)	10	(—)	166	(—)
秋田	13	12	25	12	(—)	6	(—)	18	(—)	25	(—)	3	(—)	28	(—)	75	(—)	3	(—)	78	(—)
山形	13	22	35	6	(1)	6	(—)	12	(1)	6	(—)	5	(—)	11	(—)	88	(—)	14	(—)	102	(—)
福島	13	46	59	14	(—)	17	(—)	31	(—)	42	(—)	18	(—)	60	(—)	136	(—)	10	(—)	146	(—)
茨城	32	12	44	25	(—)	3	(—)	28	(—)	18	(—)	2	(—)	20	(—)	226	(—)	15	(—)	241	(—)
栃木	14	11	25	10	(—)	8	(—)	18	(—)	33	(—)	—	(—)	33	(—)	209	(—)	27	(—)	236	(—)
群馬	12	23	35	5	(—)	14	(—)	19	(—)	37	(—)	6	(—)	43	(—)	177	(—)	12	(—)	189	(—)
埼玉	49	23	72	34	(—)	13	(—)	47	(—)	32	(1)	—	(—)	32	(1)	631	(—)	40	(—)	671	(—)
千葉	42	17	59	24	(1)	5	(—)	29	(1)	22	(2)	3	(—)	25	(2)	689	(1)	24	(—)	713	(1)
東京	49	13	62	25	(6)	5	(1)	30	(7)	68	(10)	3	(—)	71	(10)	1,245	(64)	1	(—)	1,246	(64)
神奈川	44	14	58	27	(1)	7	(—)	34	(1)	17	(1)	3	(—)	20	(1)	811	(1)	15	(—)	826	(1)
新潟	27	10	37	13	(—)	5	(—)	18	(—)	18	(—)	3	(—)	21	(—)	275	(—)	9	(—)	284	(—)
富山	10	5	15	2	(—)	1	(—)	3	(—)	11	(—)	—	(—)	11	(—)	72	(—)	6	(—)	78	(—)
石川	11	8	19	5	(—)	4	(—)	9	(—)	2	(—)	3	(—)	5	(—)	113	(—)	17	(—)	130	(—)
福井	9	8	17	7	(—)	4	(—)	11	(—)	2	(—)	4	(—)	6	(—)	67	(—)	21	(—)	88	(—)
山梨	13	14	27	6	(—)	3	(—)	9	(—)	22	(—)	2	(—)	24	(—)	94	(—)	6	(—)	100	(—)
長野	19	58	77	10	(—)	16	(—)	26	(—)	39	(—)	8	(—)	47	(—)	99	(—)	8	(—)	107	(—)
岐阜	21	21	42	22	(3)	8	(4)	30	(7)	40	(—)	15	(2)	55	(2)	124	(—)	23	(—)	147	(—)
静岡	31	12	43	29	(—)	8	(—)	37	(—)	29	(1)	3	(—)	32	(1)	340	(—)	19	(—)	359	(—)
愛知	53	16	69	26	(2)	3	(1)	29	(3)	18	(—)	1	(—)	19	(—)	662	(—)	32	(—)	694	(—)
三重	14	15	29	7	(—)	1	(—)	8	(—)	19	(—)	10	(—)	29	(—)	163	(—)	19	(—)	182	(—)
滋賀	13	6	19	7	(—)	1	(—)	8	(—)	32	(—)	2	(—)	34	(—)	88	(—)	5	(—)	93	(—)
京都	25	11	36	13	(1)	4	(—)	17	(1)	15	(1)	1	(—)	16	(1)	293	(1)	9	(—)	302	(1)
大阪	62	10	72	17	(—)	5	(—)	22	(—)	15	(—)	1	(—)	16	(—)	900	(—)	16	(—)	916	(—)
兵庫	37	12	49	22	(—)	7	(—)	29	(—)	28	(1)	11	(—)	39	(1)	488	(—)	19	(—)	507	(—)
奈良	12	27	39	3	(—)	6	(—)	9	(—)	3	(—)	2	(—)	5	(—)	93	(—)	24	(—)	117	(—)
和歌山	9	21	30	4	(—)	6	(—)	10	(—)	10	(—)	10	(1)	20	(1)	91	(1)	15	(—)	106	(1)
鳥取	4	15	19	1	(—)	5	(—)	6	(—)	2	(—)	2	(—)	4	(—)	50	(—)	8	(—)	58	(—)
島根	8	11	19	3	(—)	5	(—)	8	(—)	10	(—)	7	(—)	17	(—)	49	(—)	8	(—)	57	(—)
岡山	18	12	30	7	(—)	3	(—)	10	(—)	20	(—)	3	(—)	23	(—)	197	(—)	6	(—)	203	(—)
広島	21	9	30	15	(—)	2	(—)	17	(—)	34	(—)	7	(—)	41	(—)	279	(—)	10	(—)	289	(—)
山口	13	6	19	11	(—)	1	(—)	12	(—)	75	(—)	8	(—)	83	(—)	122	(—)	—	(—)	122	(—)
徳島	8	16	24	3	(—)	7	(—)	10	(—)	3	(—)	7	(—)	10	(—)	101	(—)	18	(—)	119	(—)
香川	8	9	17	2	(—)	7	(—)	9	(—)	7	(1)	2	(—)	9	(1)	74	(—)	7	(—)	81	(—)
愛媛	11	9	20	3	(—)	4	(—)	7	(—)	14	(—)	7	(—)	21	(—)	117	(—)	17	(—)	134	(—)
高知	11	23	34	6	(—)	7	(—)	13	(—)	15	(—)	16	(—)	31	(—)	80	(—)	26	(—)	106	(—)
福岡	41	31	72	13	(—)	10	(—)	23	(—)	9	(—)	4	(—)	13	(—)	461	(—)	63	(—)	524	(—)
佐賀	10	10	20	5	(—)	9	(—)	14	(—)	17	(—)	—	(—)	17	(—)	64	(—)	13	(—)	77	(—)
長崎	13	8	21	9	(1)	1	(—)	10	(1)	25	(—)	1	(—)	26	(—)	87	(—)	3	(—)	90	(—)
熊本	18	31	49	13	(—)	9	(1)	22	(1)	24	(—)	5	(—)	29	(—)	147	(—)	36	(—)	183	(—)
大分	14	4	18	6	(—)	2	(—)	8	(—)	19	(—)	—	(—)	19	(—)	129	(—)	9	(—)	138	(—)
宮崎	9	17	26	7	(—)	7	(—)	14	(—)	15	(—)	4	(—)	19	(—)	66	(—)	13	(—)	79	(—)
鹿児島	19	24	43	6	(—)	6	(1)	12	(1)	9	(—)	14	(—)	23	(—)	198	(—)	37	(1)	235	(1)
沖縄	11	30	41	4	(—)	13	(—)	17	(—)	6	(—)	—	(—)	6	(—)	123	(—)	20	(—)	143	(—)
合計	970	926	1,896	537	(22)	325	(9)	862	(31)	967	(18)	243	(3)	1,210	(21)	11,521	(76)	785	(1)	12,306	(77)

（注1）市区町村数において，指定都市については行政区数とした。
（注2）投票所数の欄の（　）は、投票所を設置した施設が、駅前や駅と一体となったいわゆる駅ビル内にある施設、駅に隣接した施設など、駅周辺にある場合であり、内書である。

た 施 設 に 関 す る 調 （続）

所数																							
大学等（大学・短期大学・高等専門学校）						公会堂						公民館						体育館（学校以外のもの）					
市区		町村		計		市区		町村		計		市区		町村		計		市区		町村		計	
5	(—)	—	(—)	5	(—)	10	(2)	2	(—)	12	(2)	48	(—)	157	(—)	205	(—)	20	(—)	16	(—)	36	(—)
—	(—)	—	(—)	—	(—)	—	(—)	13	(—)	13	(—)	91	(—)	44	(—)	135	(—)	—	(—)	2	(—)	2	(—)
1	(—)	—	(—)	1	(—)	1	(—)	—	(—)	1	(—)	49	(—)	46	(—)	95	(—)	17	(—)	4	(—)	21	(—)
—	(—)	—	(—)	—	(—)	3	(—)	3	(—)	6	(—)	101	(—)	50	(—)	151	(—)	7	(—)	5	(—)	12	(—)
1	(—)	—	(—)	1	(—)	2	(—)	2	(—)	4	(—)	86	(—)	26	(—)	112	(—)	15	(—)	1	(—)	16	(—)
—	(—)	—	(—)	—	(—)	3	(—)	2	(—)	5	(—)	133	(—)	107	(—)	240	(—)	5	(—)	5	(—)	10	(—)
1	(—)	—	(—)	1	(—)	8	(—)	4	(—)	12	(—)	122	(—)	39	(—)	161	(—)	12	(—)	7	(—)	19	(—)
1	(—)	—	(—)	1	(—)	22	(—)	2	(—)	24	(—)	147	(—)	18	(—)	165	(—)	18	(—)	1	(—)	19	(—)
1	(—)	1	(—)	2	(—)	2	(—)	—	(—)	2	(—)	89	(—)	20	(—)	109	(—)	12	(—)	10	(—)	22	(—)
—	(—)	—	(—)	—	(—)	14	(—)	4	(—)	18	(—)	60	(—)	46	(—)	106	(—)	6	(—)	10	(—)	16	(—)
—	(—)	—	(—)	—	(—)	41	(—)	10	(—)	51	(—)	233	(—)	27	(—)	260	(—)	17	(—)	3	(—)	20	(—)
—	(—)	—	(—)	—	(—)	36	(—)	—	(—)	36	(—)	94	(2)	5	(—)	99	(2)	45	(1)	11	(—)	56	(1)
4	(1)	—	(—)	4	(1)	36	(3)	—	(—)	36	(3)	20	(—)	9	(—)	29	(—)	17	(1)	8	(—)	25	(1)
6	(—)	—	(—)	6	(—)	4	(1)	2	(—)	6	(1)	115	(—)	12	(—)	127	(—)	14	(—)	5	(—)	19	(—)
1	(—)	—	(—)	1	(—)	6	(—)	5	(—)	11	(—)	117	(—)	6	(—)	123	(—)	55	(—)	4	(—)	59	(—)
—	(—)	—	(—)	—	(—)	1	(—)	—	(—)	1	(—)	93	(—)	25	(—)	118	(—)	20	(—)	1	(—)	21	(—)
—	(—)	—	(—)	—	(—)	4	(—)	1	(—)	5	(—)	75	(—)	32	(—)	107	(—)	5	(—)	5	(—)	10	(—)
—	(—)	—	(—)	—	(—)	1	(—)	3	(—)	4	(—)	83	(1)	16	(—)	99	(1)	10	(—)	—	(—)	10	(—)
2	(—)	—	(—)	2	(—)	30	(—)	12	(—)	42	(—)	95	(—)	48	(—)	143	(—)	10	(—)	—	(—)	10	(—)
—	(—)	—	(—)	—	(—)	11	(—)	23	(—)	34	(—)	179	(—)	219	(—)	398	(—)	17	(—)	16	(—)	33	(—)
—	(—)	—	(—)	—	(—)	3	(—)	1	(—)	4	(—)	107	(1)	43	(—)	150	(1)	12	(—)	6	(—)	18	(—)
1	(—)	—	(—)	1	(—)	66	(—)	5	(—)	71	(—)	109	(—)	24	(—)	133	(—)	19	(—)	4	(—)	23	(—)
1	(—)	—	(—)	1	(—)	58	(—)	4	(—)	62	(—)	171	(—)	17	(—)	188	(—)	13	(—)	3	(—)	16	(—)
—	(—)	—	(—)	—	(—)	11	(—)	2	(—)	13	(—)	123	(1)	37	(—)	160	(1)	6	(—)	3	(—)	9	(—)
—	(—)	—	(—)	—	(—)	—	(—)	—	(—)	—	(—)	21	(—)	12	(—)	33	(—)	10	(—)	—	(—)	10	(—)
—	(—)	—	(—)	—	(—)	29	(—)	11	(—)	40	(—)	76	(—)	49	(—)	125	(—)	4	(—)	1	(—)	5	(—)
5	(—)	—	(—)	5	(—)	29	(—)	—	(—)	29	(—)	74	(—)	3	(—)	77	(—)	8	(—)	2	(—)	10	(—)
2	(—)	—	(—)	2	(—)	49	(—)	13	(—)	62	(—)	152	(—)	17	(—)	169	(—)	13	(—)	9	(—)	22	(—)
1	(—)	—	(—)	1	(—)	3	(—)	11	(1)	14	(1)	83	(—)	81	(—)	164	(—)	8	(—)	6	(—)	14	(—)
2	(—)	—	(—)	2	(—)	1	(—)	3	(—)	4	(—)	36	(1)	45	(—)	81	(1)	5	(—)	3	(—)	8	(—)
—	(—)	—	(—)	—	(—)	—	(—)	—	(—)	—	(—)	53	(—)	55	(—)	108	(—)	10	(—)	8	(—)	18	(—)
—	(—)	—	(—)	—	(—)	—	(—)	—	(—)	—	(—)	70	(—)	49	(—)	119	(—)	8	(—)	1	(—)	9	(—)
—	(—)	—	(—)	—	(—)	42	(—)	18	(—)	60	(—)	135	(—)	29	(—)	164	(—)	16	(—)	3	(—)	19	(—)
—	(—)	—	(—)	—	(—)	4	(—)	2	(—)	6	(—)	77	(—)	14	(—)	91	(—)	8	(—)	1	(—)	9	(—)
2	(—)	—	(—)	2	(—)	38	(—)	4	(—)	42	(—)	76	(—)	19	(—)	95	(—)	17	(—)	2	(—)	19	(—)
1	(—)	—	(—)	1	(—)	3	(—)	2	(—)	5	(—)	56	(—)	37	(—)	93	(—)	7	(—)	9	(—)	16	(—)
—	(—)	—	(—)	—	(—)	1	(—)	—	(—)	1	(—)	44	(—)	31	(—)	75	(—)	7	(—)	2	(—)	9	(—)
—	(—)	—	(—)	—	(—)	2	(—)	1	(—)	3	(—)	128	(—)	48	(—)	176	(—)	16	(—)	6	(—)	22	(—)
2	(—)	—	(—)	2	(—)	14	(—)	4	(—)	18	(—)	117	(—)	40	(—)	157	(—)	1	(—)	12	(—)	13	(—)
—	(—)	—	(—)	—	(—)	11	(—)	1	(—)	12	(—)	181	(1)	36	(—)	217	(1)	11	(—)	7	(—)	18	(—)
—	(—)	—	(—)	—	(—)	2	(—)	2	(—)	4	(—)	40	(—)	19	(—)	59	(—)	12	(—)	1	(—)	13	(—)
—	(—)	1	(—)	1	(—)	21	(—)	1	(—)	22	(—)	98	(—)	29	(—)	127	(—)	13	(—)	4	(—)	17	(—)
—	(—)	—	(—)	—	(—)	4	(—)	2	(—)	6	(—)	45	(—)	74	(—)	119	(—)	19	(—)	12	(—)	31	(—)
1	(—)	—	(—)	1	(—)	3	(—)	—	(—)	3	(—)	124	(—)	6	(—)	130	(—)	22	(—)	1	(—)	23	(—)
1	(—)	—	(—)	1	(—)	3	(—)	—	(—)	3	(—)	87	(—)	88	(—)	175	(—)	17	(—)	13	(—)	30	(—)
1	(—)	—	(—)	1	(—)	7	(—)	—	(—)	7	(—)	131	(—)	90	(10)	221	(10)	15	(—)	6	(—)	21	(—)
—	(—)	—	(—)	—	(—)	—	(—)	1	(—)	1	(—)	32	(—)	36	(—)	68	(—)	—	(—)	2	(—)	2	(—)
43	(1)	2	(—)	45	(1)	639	(6)	176	(1)	815	(7)	4,476	(7)	1,980	(10)	6,456	(17)	619	(2)	241	(—)	860	(2)

（２）投票所（続）

都道府県	投票																							
	集会施設						駅構内			左記以外の公共施設						その他								
	市区		町村		計		市区	町村	計	市区		町村		計		市区		町村		計			
北海道	429	(—)	573	(—)	1,002	(—)	—	—	—	178	(2)	303	(1)	481	(3)	49	(—)	68	(—)	117	(—)		
青森	263	(—)	216	(—)	479	(—)	—	—	—	69	(—)	64	(1)	133	(1)	13	(—)	2	(—)	15	(—)		
岩手	238	(—)	190	(2)	428	(2)	1	—	1	175	(1)	45	(1)	220	(2)	105	(—)	17	(—)	122	(—)		
宮城	285	(1)	110	(22)	395	(23)	—	—	—	111	(—)	52	(2)	163	(2)	4	(—)	9	(—)	13	(—)		
秋田	254	(—)	48	(—)	302	(—)	—	—	—	108	(—)	22	(1)	130	(1)	33	(—)	11	(—)	44	(—)		
山形	179	(—)	82	(—)	261	(—)	—	—	—	97	(—)	33	(—)	130	(—)	1	(—)	14	(—)	15	(—)		
福島	307	(—)	335	(—)	642	(—)	—	—	—	88	(—)	47	(—)	135	(—)	15	(—)	12	(—)	27	(—)		
茨城	466	(2)	115	(3)	581	(5)	—	—	—	164	(1)	18	(—)	182	(1)	101	(2)	6	(—)	107	(2)		
栃木	237	(—)	43	(—)	280	(—)	—	—	—	72	(—)	21	(—)	93	(—)	26	(—)	7	(—)	33	(—)		
群馬	312	(—)	115	(—)	427	(—)	—	—	—	50	(—)	29	(—)	79	(—)	12	(—)	3	(—)	15	(—)		
埼玉	299	(—)	95	(—)	394	(—)	—	—	—	190	(2)	47	(—)	237	(2)	43	(—)	6	(—)	49	(—)		
千葉	260	(1)	50	(—)	310	(1)	—	—	—	135	(3)	18	(—)	153	(3)	75	(2)	9	(—)	84	(2)		
東京	123	(12)	16	(—)	139	(12)	—	—	—	209	(22)	20	(—)	229	(22)	57	(2)	2	(—)	59	(2)		
神奈川	260	(—)	45	(—)	305	(—)	—	—	—	177	(1)	37	(—)	214	(1)	101	(3)	1	(—)	102	(3)		
新潟	155	(—)	37	(—)	192	(—)	—	—	—	327	(—)	20	(—)	347	(—)	340	(2)	10	(—)	350	(2)		
富山	48	(—)	4	(—)	52	(—)	—	—	—	90	(—)	9	(—)	99	(—)	8	(—)	4	(—)	12	(—)		
石川	80	(—)	23	(—)	103	(—)	—	—	—	49	(—)	13	(—)	62	(—)	3	(—)	—	(—)	3	(—)		
福井	49	(—)	45	(—)	94	(—)	—	—	—	35	(—)	22	(—)	57	(—)	17	(—)	—	(—)	17	(—)		
山梨	70	(—)	29	(—)	99	(—)	—	—	—	56	(—)	19	(—)	75	(—)	2	(—)	—	(—)	2	(—)		
長野	381	(—)	180	(—)	561	(—)	1	—	1	110	(—)	42	(—)	152	(—)	37	(—)	22	(—)	59	(—)		
岐阜	176	(—)	12	(—)	188	(—)	—	—	—	61	(—)	29	(—)	90	(—)	42	(—)	2	(—)	44	(—)		
静岡	188	(—)	10	(—)	198	(—)	—	—	—	159	(—)	24	(—)	183	(—)	102	(—)	18	(—)	120	(—)		
愛知	207	(—)	43	(—)	250	(—)	—	—	—	229	(1)	39	(—)	268	(1)	120	(—)	1	(—)	121	(—)		
三重	118	(—)	93	(—)	211	(—)	—	—	—	110	(—)	24	(—)	134	(—)	119	(—)	6	(—)	125	(—)		
滋賀	306	(—)	44	(—)	350	(—)	—	—	—	121	(—)	17	(—)	138	(—)	162	(—)	11	(—)	173	(—)		
京都	260	(1)	21	(—)	281	(1)	1	—	1	127	(—)	32	(—)	159	(—)	45	(—)	1	(—)	46	(—)		
大阪	471	(2)	35	(—)	506	(2)	—	—	—	87	(1)	13	(—)	100	(1)	90	(—)	1	(—)	91	(—)		
兵庫	491	(1)	48	(—)	539	(1)	—	—	—	236	(1)	47	(—)	283	(1)	173	(3)	14	(—)	187	(3)		
奈良	127	(—)	103	(—)	230	(—)	—	—	—	68	(—)	52	(—)	120	(—)	50	(—)	6	(—)	56	(—)		
和歌山	195	(—)	232	(—)	427	(—)	—	—	—	72	(—)	45	(—)	117	(—)	41	(—)	6	(—)	47	(—)		
鳥取	5	(—)	42	(—)	47	(—)	—	—	—	12	(—)	52	(—)	64	(—)	36	(—)	22	(—)	58	(—)		
島根	113	(—)	128	(—)	241	(—)	—	1	1	146	(—)	9	(—)	155	(—)	24	(—)	5	(—)	29	(—)		
岡山	96	(—)	19	(—)	115	(—)	1	—	1	101	(—)	7	(—)	108	(—)	67	(—)	8	(—)	75	(—)		
広島	401	(—)	67	(—)	468	(—)	1	—	1	178	(—)	17	(—)	195	(—)	103	(—)	8	(—)	111	(—)		
山口	116	(—)	31	(—)	147	(—)	—	—	—	150	(—)	19	(—)	169	(—)	105	(—)	7	(—)	112	(—)		
徳島	59	(—)	74	(—)	133	(—)	—	—	—	62	(—)	26	(—)	88	(—)	19	(—)	2	(—)	21	(—)		
香川	65	(—)	73	(—)	138	(—)	—	—	—	58	(—)	27	(1)	85	(1)	29	(—)	2	(—)	31	(—)		
愛媛	158	(—)	78	(—)	236	(—)	—	—	—	65	(—)	23	(—)	88	(—)	16	(—)	1	(—)	17	(—)		
高知	185	(—)	168	(—)	353	(—)	—	—	—	82	(—)	72	(—)	154	(—)	46	(—)	14	(—)	60	(—)		
福岡	129	(1)	27	(—)	156	(1)	—	—	—	159	(11)	22	(—)	181	(11)	26	(—)	6	(—)	32	(—)		
佐賀	65	(—)	6	(3)	71	(3)	—	—	—	24	(1)	11	(—)	35	(1)	9	(—)	10	(—)	19	(—)		
長崎	170	(—)	41	(—)	211	(—)	—	1	1	69	(—)	31	(8)	100	(8)	239	(—)	2	(—)	241	(—)		
熊本	128	(—)	123	(—)	251	(—)	—	—	—	154	(—)	49	(—)	203	(—)	91	(—)	19	(—)	110	(—)		
大分	152	(—)	24	(—)	176	(—)	—	—	—	56	(—)	5	(—)	61	(—)	35	(—)	—	(—)	35	(—)		
宮崎	213	(—)	45	(—)	258	(—)	—	—	—	95	(—)	34	(—)	129	(—)	30	(—)	1	(—)	31	(—)		
鹿児島	280	(—)	92	(—)	372	(—)	—	—	—	113	(—)	49	(—)	162	(—)	38	(—)	2	(—)	40	(—)		
沖縄	14	(—)	12	(—)	26	(—)	—	—	—	28	(—)	14	(—)	42	(—)	10	(—)	—	(—)	10	(—)		
合計	9,583	(21)	4,042	(30)	13,625	(51)	5	2	7	5,312	(47)	1,670	(15)	6,982	(62)	2,909	(14)	378	(—)	3,287	(14)		

（注1）市区町村数において，指定都市については行政区数とした。

（注2）投票所数の欄の（　）は、投票所を設置した施設が、駅前や駅と一体となったいわゆる駅ビル内にある施設、駅に隣接した施設など、駅周辺にある場合であり、内書である。

た 施 設 に 関 す る 調 （続）

所数																		借上料を要した投票所数		
うちショッピングセンター等						うち商店街						計								
市区		町村		計		市区		町村		計		市区		町村		計		市区	町村	計
2	(1)	—	(—)	2	(1)	—	(—)	—	(—)	—	(—)	1,366	(16)	1,222	(1)	2,588	(17)	412	61	473
—	(—)	—	(—)	—	(—)	—	(—)	—	(—)	—	(—)	550	(—)	368	(1)	918	(1)	214	58	272
—	(—)	—	(—)	—	(—)	—	(—)	—	(—)	—	(—)	701	(2)	331	(4)	1,032	(6)	228	99	327
—	(—)	—	(—)	—	(—)	—	(—)	—	(—)	—	(—)	692	(2)	250	(24)	942	(26)	268	63	331
—	(—)	—	(—)	—	(—)	—	(—)	—	(—)	—	(—)	611	(—)	122	(1)	733	(1)	226	39	265
—	(—)	1	(—)	1	(—)	—	(—)	—	(—)	—	(—)	518	(1)	268	(—)	786	(1)	198	92	290
1	(—)	—	(—)	1	(—)	—	(—)	—	(—)	—	(—)	745	(—)	489	(—)	1,234	(—)	286	139	425
3	(2)	—	(—)	3	(2)	—	(—)	—	(—)	—	(—)	1,188	(5)	180	(3)	1,368	(8)	473	35	508
—	(—)	—	(—)	—	(—)	—	(—)	—	(—)	—	(—)	691	(—)	137	(—)	828	(—)	215	38	253
—	(—)	—	(—)	—	(—)	—	(—)	—	(—)	—	(—)	673	(—)	239	(—)	912	(—)	307	79	386
—	(—)	—	(—)	—	(—)	—	(—)	—	(—)	—	(—)	1,520	(3)	241	(—)	1,761	(3)	274	47	321
4	(2)	—	(—)	4	(2)	—	(—)	—	(—)	—	(—)	1,380	(13)	125	(—)	1,505	(13)	269	37	306
1	(—)	—	(—)	1	(—)	—	(—)	—	(—)	—	(—)	1,804	(121)	64	(1)	1,868	(122)	85	10	95
2	(—)	—	(—)	2	(—)	—	(—)	—	(—)	—	(—)	1,532	(8)	127	(—)	1,659	(8)	317	19	336
3	(1)	—	(—)	3	(1)	—	(—)	—	(—)	—	(—)	1,307	(2)	99	(—)	1,406	(2)	532	15	547
—	(—)	—	(—)	—	(—)	—	(—)	—	(—)	—	(—)	345	(—)	50	(—)	395	(—)	66	12	78
—	(—)	—	(—)	—	(—)	—	(—)	—	(—)	—	(—)	336	(—)	98	(—)	434	(—)	92	16	108
—	(—)	—	(—)	—	(—)	—	(—)	—	(—)	—	(—)	271	(1)	115	(—)	386	(1)	54	10	64
2	(—)	—	(—)	2	(—)	—	(—)	—	(—)	—	(—)	387	(—)	119	(—)	506	(—)	82	28	110
—	(—)	—	(—)	—	(—)	—	(—)	—	(—)	—	(—)	884	(—)	534	(—)	1,418	(—)	546	298	844
—	(—)	—	(—)	—	(—)	—	(—)	—	(—)	—	(—)	587	(4)	139	(6)	726	(10)	193	9	202
1	(—)	—	(—)	1	(—)	—	(—)	—	(—)	—	(—)	1,042	(1)	115	(—)	1,157	(1)	437	13	450
1	(—)	—	(—)	1	(—)	—	(—)	—	(—)	—	(—)	1,505	(3)	143	(1)	1,648	(4)	443	32	475
—	(—)	—	(—)	—	(—)	—	(—)	—	(—)	—	(—)	676	(1)	195	(—)	871	(1)	216	89	305
1	(—)	—	(—)	1	(—)	—	(—)	—	(—)	—	(—)	747	(—)	92	(—)	839	(—)	482	46	528
—	(—)	—	(—)	—	(—)	—	(—)	—	(—)	—	(—)	863	(4)	129	(—)	992	(4)	368	69	437
2	(—)	—	(—)	2	(—)	—	(—)	—	(—)	—	(—)	1,696	(3)	76	(—)	1,772	(3)	431	10	441
8	(3)	—	(—)	8	(3)	—	(—)	—	(—)	—	(—)	1,654	(6)	185	(—)	1,839	(6)	735	60	795
—	(—)	—	(—)	—	(—)	1	(—)	—	(—)	1	(—)	439	(—)	291	(1)	730	(1)	185	149	334
—	(—)	—	(—)	—	(—)	—	(—)	—	(—)	—	(—)	457	(2)	365	(1)	822	(3)	239	125	364
—	(—)	—	(—)	—	(—)	—	(—)	—	(—)	—	(—)	169	(—)	194	(—)	363	(—)	38	32	70
—	(—)	—	(—)	—	(—)	—	(—)	—	(—)	—	(—)	423	(—)	213	(—)	636	(—)	137	101	238
—	(—)	1	(—)	1	(—)	—	(—)	—	(—)	—	(—)	682	(—)	96	(—)	778	(—)	177	24	201
—	(—)	—	(—)	—	(—)	—	(—)	—	(—)	—	(—)	1,100	(—)	128	(—)	1,228	(—)	422	58	480
—	(—)	—	(—)	—	(—)	—	(—)	—	(—)	—	(—)	712	(—)	91	(—)	803	(—)	88	8	96
1	(—)	—	(—)	1	(—)	—	(—)	—	(—)	—	(—)	314	(—)	182	(—)	496	(—)	49	39	88
—	(—)	—	(—)	—	(—)	—	(—)	—	(—)	—	(—)	287	(1)	151	(1)	438	(2)	70	66	136
—	(—)	—	(—)	—	(—)	—	(—)	—	(—)	—	(—)	519	(—)	185	(—)	704	(—)	123	1	124
1	(—)	—	(—)	1	(—)	—	(—)	—	(—)	—	(—)	548	(—)	359	(—)	907	(—)	296	105	401
—	(—)	—	(—)	—	(—)	—	(—)	—	(—)	—	(—)	1,000	(13)	176	(—)	1,176	(13)	129	34	163
1	(—)	—	(—)	1	(—)	—	(—)	—	(—)	—	(—)	238	(1)	71	(3)	309	(4)	56	22	78
1	(—)	—	(—)	1	(—)	—	(—)	—	(—)	—	(—)	731	(1)	115	(8)	846	(9)	308	72	380
—	(—)	—	(—)	—	(—)	—	(—)	—	(—)	—	(—)	625	(—)	329	(1)	954	(1)	245	113	358
1	(—)	—	(—)	1	(—)	—	(—)	—	(—)	—	(—)	547	(—)	47	(—)	594	(—)	138	11	149
—	(—)	—	(—)	—	(—)	—	(—)	—	(—)	—	(—)	534	(—)	205	(—)	739	(—)	207	80	287
1	(—)	—	(—)	1	(—)	—	(—)	—	(—)	—	(—)	798	(—)	296	(12)	1,094	(12)	250	106	356
—	(—)	—	(—)	—	(—)	—	(—)	—	(—)	—	(—)	217	(—)	98	(—)	315	(—)	42	22	64
37	(9)	2	(—)	39	(9)	1	(—)	—	(—)	1	(—)	36,611	(214)	9,844	(69)	46,455	(283)	11,648	2,691	14,339

。

（３）共通投票所

都道府県	市区町村数			共通投票所																	
				市区役所・町村役場						支所・出張所						学校（大学・短期大学・高等専門学校を除く）・幼稚園					
	市区	町村	計	市区		町村		計		市区		町村		計		市区		町村		計	
北海道	1	—	1	—	(—)	—	(—)	—	(—)	—	(—)	—	(—)	—	(—)	—	(—)	—	(—)	—	(—)
青森	3	1	4	—	(—)	1	(—)	1	(—)	1	(—)	1	(—)	2	(—)	2	(—)	—	(—)	2	(—)
岩手	1	1	2	—	(—)	—	(—)	—	(—)	—	(—)	—	(—)	—	(—)	—	(—)	—	(—)	—	(—)
宮城	—	—	—	—	(—)	—	(—)	—	(—)	—	(—)	—	(—)	—	(—)	—	(—)	—	(—)	—	(—)
秋田	—	—	—	—	(—)	—	(—)	—	(—)	—	(—)	—	(—)	—	(—)	—	(—)	—	(—)	—	(—)
山形	—	—	—	—	(—)	—	(—)	—	(—)	—	(—)	—	(—)	—	(—)	—	(—)	—	(—)	—	(—)
福島	—	1	1	—	(—)	—	(—)	—	(—)	—	(—)	1	(—)	1	(—)	—	(—)	—	(—)	—	(—)
茨城	1	—	1	1	(—)	—	(—)	1	(—)	1	(—)	—	(—)	1	(—)	—	(—)	—	(—)	—	(—)
栃木	—	—	—	—	(—)	—	(—)	—	(—)	—	(—)	—	(—)	—	(—)	—	(—)	—	(—)	—	(—)
群馬	—	2	2	—	(—)	2	(—)	2	(—)	—	(—)	—	(—)	—	(—)	—	(—)	2	(—)	2	(—)
埼玉	—	—	—	—	(—)	—	(—)	—	(—)	—	(—)	—	(—)	—	(—)	—	(—)	—	(—)	—	(—)
千葉	—	—	—	—	(—)	—	(—)	—	(—)	—	(—)	—	(—)	—	(—)	—	(—)	—	(—)	—	(—)
東京	—	—	—	—	(—)	—	(—)	—	(—)	—	(—)	—	(—)	—	(—)	—	(—)	—	(—)	—	(—)
神奈川	—	—	—	—	(—)	—	(—)	—	(—)	—	(—)	—	(—)	—	(—)	—	(—)	—	(—)	—	(—)
新潟	—	—	—	—	(—)	—	(—)	—	(—)	—	(—)	—	(—)	—	(—)	—	(—)	—	(—)	—	(—)
富山	—	—	—	—	(—)	—	(—)	—	(—)	—	(—)	—	(—)	—	(—)	—	(—)	—	(—)	—	(—)
石川	—	—	—	—	(—)	—	(—)	—	(—)	—	(—)	—	(—)	—	(—)	—	(—)	—	(—)	—	(—)
福井	—	—	—	—	(—)	—	(—)	—	(—)	—	(—)	—	(—)	—	(—)	—	(—)	—	(—)	—	(—)
山梨	—	—	—	—	(—)	—	(—)	—	(—)	—	(—)	—	(—)	—	(—)	—	(—)	—	(—)	—	(—)
長野	—	3	3	—	(—)	1	(—)	1	(—)	—	(—)	2	(—)	2	(—)	—	(—)	—	(—)	—	(—)
岐阜	—	1	1	—	(—)	1	(1)	1	(1)	—	(—)	2	(2)	2	(2)	—	(—)	—	(—)	—	(—)
静岡	—	—	—	—	(—)	—	(—)	—	(—)	—	(—)	—	(—)	—	(—)	—	(—)	—	(—)	—	(—)
愛知	1	—	1	—	(—)	—	(—)	—	(—)	—	(—)	—	(—)	—	(—)	—	(—)	—	(—)	—	(—)
三重	—	—	—	—	(—)	—	(—)	—	(—)	—	(—)	—	(—)	—	(—)	—	(—)	—	(—)	—	(—)
滋賀	—	—	—	—	(—)	—	(—)	—	(—)	—	(—)	—	(—)	—	(—)	—	(—)	—	(—)	—	(—)
京都	—	—	—	—	(—)	—	(—)	—	(—)	—	(—)	—	(—)	—	(—)	—	(—)	—	(—)	—	(—)
大阪	—	—	—	—	(—)	—	(—)	—	(—)	—	(—)	—	(—)	—	(—)	—	(—)	—	(—)	—	(—)
兵庫	—	1	1	—	(—)	1	(—)	1	(—)	—	(—)	1	(—)	1	(—)	—	(—)	3	(—)	3	(—)
奈良	—	—	—	—	(—)	—	(—)	—	(—)	—	(—)	—	(—)	—	(—)	—	(—)	—	(—)	—	(—)
和歌山	—	—	—	—	(—)	—	(—)	—	(—)	—	(—)	—	(—)	—	(—)	—	(—)	—	(—)	—	(—)
鳥取	—	—	—	—	(—)	—	(—)	—	(—)	—	(—)	—	(—)	—	(—)	—	(—)	—	(—)	—	(—)
島根	—	—	—	—	(—)	—	(—)	—	(—)	—	(—)	—	(—)	—	(—)	—	(—)	—	(—)	—	(—)
岡山	—	—	—	—	(—)	—	(—)	—	(—)	—	(—)	—	(—)	—	(—)	—	(—)	—	(—)	—	(—)
広島	—	—	—	—	(—)	—	(—)	—	(—)	—	(—)	—	(—)	—	(—)	—	(—)	—	(—)	—	(—)
山口	—	—	—	—	(—)	—	(—)	—	(—)	—	(—)	—	(—)	—	(—)	—	(—)	—	(—)	—	(—)
徳島	—	—	—	—	(—)	—	(—)	—	(—)	—	(—)	—	(—)	—	(—)	—	(—)	—	(—)	—	(—)
香川	—	—	—	—	(—)	—	(—)	—	(—)	—	(—)	—	(—)	—	(—)	—	(—)	—	(—)	—	(—)
愛媛	—	—	—	—	(—)	—	(—)	—	(—)	—	(—)	—	(—)	—	(—)	—	(—)	—	(—)	—	(—)
高知	—	—	—	—	(—)	—	(—)	—	(—)	—	(—)	—	(—)	—	(—)	—	(—)	—	(—)	—	(—)
福岡	—	—	—	—	(—)	—	(—)	—	(—)	—	(—)	—	(—)	—	(—)	—	(—)	—	(—)	—	(—)
佐賀	—	—	—	—	(—)	—	(—)	—	(—)	—	(—)	—	(—)	—	(—)	—	(—)	—	(—)	—	(—)
長崎	—	—	—	—	(—)	—	(—)	—	(—)	—	(—)	—	(—)	—	(—)	—	(—)	—	(—)	—	(—)
熊本	—	1	1	—	(—)	—	(—)	—	(—)	—	(—)	—	(—)	—	(—)	—	(—)	—	(—)	—	(—)
大分	—	—	—	—	(—)	—	(—)	—	(—)	—	(—)	—	(—)	—	(—)	—	(—)	—	(—)	—	(—)
宮崎	—	—	—	—	(—)	—	(—)	—	(—)	—	(—)	—	(—)	—	(—)	—	(—)	—	(—)	—	(—)
鹿児島	—	—	—	—	(—)	—	(—)	—	(—)	—	(—)	—	(—)	—	(—)	—	(—)	—	(—)	—	(—)
沖縄	—	—	—	—	(—)	—	(—)	—	(—)	—	(—)	—	(—)	—	(—)	—	(—)	—	(—)	—	(—)
合計	7	11	18	1	(—)	6	(1)	7	(1)	2	(—)	7	(2)	9	(2)	2	(—)	5	(—)	7	(—)

（注1）市区町村数において，指定都市については行政区数とした。
（注2）投票所数の欄の（　）は、投票所を設置した施設が、駅前や駅と一体となったいわゆる駅ビル内にある施設、駅に隣接した施設など、駅周辺にある場合であり、内書である。

た 施 設 に 関 す る 調 （続）

票						所						数											
大学等（大学・短期大学・高等専門学校）						公 会 堂						公 民 館						体 育 館（学校以外のもの）					
市 区		町 村		計		市 区		町 村		計		市 区		町 村		計		市 区		町 村		計	
－	(－)	－	(－)	－	(－)	－	(－)	－	(－)	－	(－)	－	(－)	－	(－)	－	(－)	－	(－)	－	(－)	－	(－)
－	(－)	－	(－)	－	(－)	－	(－)	－	(－)	－	(－)	2	(－)	－	(－)	2	(－)	－	(－)	－	(－)	－	(－)
－	(－)	－	(－)	－	(－)	－	(－)	－	(－)	－	(－)	－	(－)	－	(－)	－	(－)	－	(－)	－	(－)	－	(－)
－	(－)	－	(－)	－	(－)	－	(－)	－	(－)	－	(－)	－	(－)	－	(－)	－	(－)	－	(－)	－	(－)	－	(－)
－	(－)	－	(－)	－	(－)	－	(－)	－	(－)	－	(－)	－	(－)	－	(－)	－	(－)	－	(－)	－	(－)	－	(－)
－	(－)	－	(－)	－	(－)	－	(－)	－	(－)	－	(－)	－	(－)	－	(－)	－	(－)	－	(－)	－	(－)	－	(－)
－	(－)	－	(－)	－	(－)	－	(－)	－	(－)	－	(－)	－	(－)	－	(－)	－	(－)	－	(－)	－	(－)	－	(－)
－	(－)	－	(－)	－	(－)	－	(－)	－	(－)	－	(－)	－	(－)	－	(－)	－	(－)	－	(－)	－	(－)	－	(－)
－	(－)	－	(－)	－	(－)	－	(－)	－	(－)	－	(－)	－	(－)	－	(－)	－	(－)	－	(－)	－	(－)	－	(－)
－	(－)	－	(－)	－	(－)	－	(－)	－	(－)	－	(－)	－	(－)	－	(－)	－	(－)	－	(－)	－	(－)	－	(－)
－	(－)	－	(－)	－	(－)	－	(－)	－	(－)	－	(－)	－	(－)	－	(－)	－	(－)	－	(－)	－	(－)	－	(－)
－	(－)	－	(－)	－	(－)	－	(－)	－	(－)	－	(－)	－	(－)	－	(－)	－	(－)	－	(－)	－	(－)	－	(－)
－	(－)	－	(－)	－	(－)	－	(－)	－	(－)	－	(－)	－	(－)	－	(－)	－	(－)	－	(－)	－	(－)	－	(－)
－	(－)	－	(－)	－	(－)	－	(－)	－	(－)	－	(－)	－	(－)	－	(－)	－	(－)	－	(－)	－	(－)	－	(－)
－	(－)	－	(－)	－	(－)	－	(－)	－	(－)	－	(－)	－	(－)	－	(－)	－	(－)	－	(－)	1	(－)	1	(－)
－	(－)	－	(－)	－	(－)	－	(－)	－	(－)	－	(－)	－	(－)	－	(－)	－	(－)	－	(－)	－	(－)	－	(－)
－	(－)	－	(－)	－	(－)	－	(－)	－	(－)	－	(－)	－	(－)	－	(－)	－	(－)	－	(－)	－	(－)	－	(－)
－	(－)	－	(－)	－	(－)	－	(－)	－	(－)	－	(－)	－	(－)	－	(－)	－	(－)	－	(－)	－	(－)	－	(－)
－	(－)	－	(－)	－	(－)	－	(－)	－	(－)	－	(－)	－	(－)	－	(－)	－	(－)	－	(－)	－	(－)	－	(－)
－	(－)	－	(－)	－	(－)	－	(－)	－	(－)	－	(－)	－	(－)	－	(－)	－	(－)	－	(－)	－	(－)	－	(－)
－	(－)	－	(－)	－	(－)	－	(－)	－	(－)	－	(－)	－	(－)	－	(－)	－	(－)	－	(－)	－	(－)	－	(－)
－	(－)	－	(－)	－	(－)	－	(－)	－	(－)	－	(－)	－	(－)	－	(－)	－	(－)	－	(－)	－	(－)	－	(－)
－	(－)	－	(－)	－	(－)	－	(－)	－	(－)	－	(－)	－	(－)	－	(－)	－	(－)	－	(－)	－	(－)	－	(－)
－	(－)	－	(－)	－	(－)	－	(－)	－	(－)	－	(－)	－	(－)	－	(－)	－	(－)	－	(－)	－	(－)	－	(－)
－	(－)	－	(－)	－	(－)	－	(－)	－	(－)	－	(－)	－	(－)	－	(－)	－	(－)	－	(－)	－	(－)	－	(－)
－	(－)	－	(－)	－	(－)	－	(－)	－	(－)	－	(－)	－	(－)	－	(－)	－	(－)	－	(－)	－	(－)	－	(－)
－	(－)	－	(－)	－	(－)	－	(－)	－	(－)	－	(－)	－	(－)	－	(－)	－	(－)	－	(－)	－	(－)	－	(－)
－	(－)	－	(－)	－	(－)	－	(－)	－	(－)	－	(－)	－	(－)	－	(－)	－	(－)	－	(－)	－	(－)	－	(－)
－	(－)	－	(－)	－	(－)	－	(－)	－	(－)	－	(－)	－	(－)	－	(－)	－	(－)	－	(－)	－	(－)	－	(－)
－	(－)	－	(－)	－	(－)	－	(－)	－	(－)	－	(－)	－	(－)	－	(－)	－	(－)	－	(－)	－	(－)	－	(－)
－	(－)	－	(－)	－	(－)	－	(－)	－	(－)	－	(－)	－	(－)	－	(－)	－	(－)	－	(－)	－	(－)	－	(－)
－	(－)	－	(－)	－	(－)	－	(－)	－	(－)	－	(－)	－	(－)	－	(－)	－	(－)	－	(－)	－	(－)	－	(－)
－	(－)	－	(－)	－	(－)	－	(－)	－	(－)	－	(－)	－	(－)	－	(－)	－	(－)	－	(－)	－	(－)	－	(－)
－	(－)	－	(－)	－	(－)	－	(－)	－	(－)	－	(－)	－	(－)	－	(－)	－	(－)	－	(－)	－	(－)	－	(－)
－	(－)	－	(－)	－	(－)	－	(－)	－	(－)	－	(－)	－	(－)	－	(－)	－	(－)	－	(－)	－	(－)	－	(－)
－	(－)	－	(－)	－	(－)	－	(－)	－	(－)	－	(－)	－	(－)	－	(－)	－	(－)	－	(－)	－	(－)	－	(－)
－	(－)	－	(－)	－	(－)	－	(－)	－	(－)	－	(－)	－	(－)	－	(－)	－	(－)	－	(－)	－	(－)	－	(－)
－	(－)	－	(－)	－	(－)	－	(－)	－	(－)	－	(－)	－	(－)	－	(－)	－	(－)	－	(－)	－	(－)	－	(－)
－	(－)	－	(－)	－	(－)	－	(－)	－	(－)	－	(－)	－	(－)	－	(－)	－	(－)	－	(－)	－	(－)	－	(－)
－	(－)	－	(－)	－	(－)	－	(－)	－	(－)	－	(－)	－	(－)	－	(－)	－	(－)	－	(－)	－	(－)	－	(－)
－	(－)	－	(－)	－	(－)	－	(－)	－	(－)	－	(－)	－	(－)	－	(－)	－	(－)	－	(－)	－	(－)	－	(－)
－	(－)	－	(－)	－	(－)	－	(－)	－	(－)	－	(－)	2	(－)	－	(－)	2	(－)	－	(－)	1	(－)	1	(－)

（３）共通投票所（続）

都道府県	共通投																							
	集会施設						駅構内			左記以外の公共施設						その他								
	市区		町村		計		市区	町村	計	市区		町村		計		市区		町村		計			
北海道	－	(－)	－	(－)	－	(－)	－	－	－	－	(－)	－	(－)	－	(－)	2	(－)	－	(－)	2	(－)		
青森	8	(－)	2	(－)	10	(－)	－	－	－	3	(－)	－	(－)	3	(－)	3	(－)	－	(－)	3	(－)		
岩手	－	(－)	－	(－)	－	(－)	－	－	－	－	(－)	3	(－)	3	(－)	2	(－)	－	(－)	2	(－)		
宮城	－	(－)	－	(－)	－	(－)	－	－	－	－	(－)	－	(－)	－	(－)	－	(－)	－	(－)	－	(－)		
秋田	－	(－)	－	(－)	－	(－)	－	－	－	－	(－)	－	(－)	－	(－)	－	(－)	－	(－)	－	(－)		
山形	－	(－)	－	(－)	－	(－)	－	－	－	－	(－)	－	(－)	－	(－)	－	(－)	－	(－)	－	(－)		
福島	－	(－)	－	(－)	－	(－)	－	－	－	－	(－)	－	(－)	－	(－)	－	(－)	－	(－)	－	(－)		
茨城	－	(－)	－	(－)	－	(－)	－	－	－	－	(－)	－	(－)	－	(－)	1	(－)	－	(－)	1	(－)		
栃木	－	(－)	－	(－)	－	(－)	－	－	－	－	(－)	－	(－)	－	(－)	－	(－)	－	(－)	－	(－)		
群馬	－	(－)	－	(－)	－	(－)	－	－	－	－	(－)	6	(－)	6	(－)	－	(－)	－	(－)	－	(－)		
埼玉	－	(－)	－	(－)	－	(－)	－	－	－	－	(－)	－	(－)	－	(－)	－	(－)	－	(－)	－	(－)		
千葉	－	(－)	－	(－)	－	(－)	－	－	－	－	(－)	－	(－)	－	(－)	－	(－)	－	(－)	－	(－)		
東京	－	(－)	－	(－)	－	(－)	－	－	－	－	(－)	－	(－)	－	(－)	－	(－)	－	(－)	－	(－)		
神奈川	－	(－)	－	(－)	－	(－)	－	－	－	－	(－)	－	(－)	－	(－)	－	(－)	－	(－)	－	(－)		
新潟	－	(－)	－	(－)	－	(－)	－	－	－	－	(－)	－	(－)	－	(－)	－	(－)	－	(－)	－	(－)		
富山	－	(－)	－	(－)	－	(－)	－	－	－	－	(－)	－	(－)	－	(－)	－	(－)	－	(－)	－	(－)		
石川	－	(－)	－	(－)	－	(－)	－	－	－	－	(－)	－	(－)	－	(－)	－	(－)	－	(－)	－	(－)		
福井	－	(－)	－	(－)	－	(－)	－	－	－	－	(－)	－	(－)	－	(－)	－	(－)	－	(－)	－	(－)		
山梨	－	(－)	－	(－)	－	(－)	－	－	－	－	(－)	－	(－)	－	(－)	－	(－)	－	(－)	－	(－)		
長野	－	(－)	1	(－)	1	(－)	－	－	－	－	(－)	－	(－)	－	(－)	－	(－)	1	(－)	1	(－)		
岐阜	－	(－)	－	(－)	－	(－)	－	－	－	－	(－)	2	(－)	2	(－)	－	(－)	－	(－)	－	(－)		
静岡	－	(－)	－	(－)	－	(－)	－	－	－	－	(－)	－	(－)	－	(－)	－	(－)	－	(－)	－	(－)		
愛知	－	(－)	－	(－)	－	(－)	－	－	－	1	(1)	－	(－)	1	(1)	－	(－)	－	(－)	－	(－)		
三重	－	(－)	－	(－)	－	(－)	－	－	－	－	(－)	－	(－)	－	(－)	－	(－)	－	(－)	－	(－)		
滋賀	－	(－)	－	(－)	－	(－)	－	－	－	－	(－)	－	(－)	－	(－)	－	(－)	－	(－)	－	(－)		
京都	－	(－)	－	(－)	－	(－)	－	－	－	－	(－)	－	(－)	－	(－)	－	(－)	－	(－)	－	(－)		
大阪	－	(－)	－	(－)	－	(－)	－	－	－	－	(－)	－	(－)	－	(－)	－	(－)	－	(－)	－	(－)		
兵庫	－	(－)	1	(－)	1	(－)	－	－	－	－	(－)	1	(－)	1	(－)	－	(－)	－	(－)	－	(－)		
奈良	－	(－)	－	(－)	－	(－)	－	－	－	－	(－)	－	(－)	－	(－)	－	(－)	－	(－)	－	(－)		
和歌山	－	(－)	－	(－)	－	(－)	－	－	－	－	(－)	－	(－)	－	(－)	－	(－)	－	(－)	－	(－)		
鳥取	－	(－)	－	(－)	－	(－)	－	－	－	－	(－)	－	(－)	－	(－)	－	(－)	－	(－)	－	(－)		
島根	－	(－)	－	(－)	－	(－)	－	－	－	－	(－)	－	(－)	－	(－)	－	(－)	－	(－)	－	(－)		
岡山	－	(－)	－	(－)	－	(－)	－	－	－	－	(－)	－	(－)	－	(－)	－	(－)	－	(－)	－	(－)		
広島	－	(－)	－	(－)	－	(－)	－	－	－	－	(－)	－	(－)	－	(－)	－	(－)	－	(－)	－	(－)		
山口	－	(－)	－	(－)	－	(－)	－	－	－	－	(－)	－	(－)	－	(－)	－	(－)	－	(－)	－	(－)		
徳島	－	(－)	－	(－)	－	(－)	－	－	－	－	(－)	－	(－)	－	(－)	－	(－)	－	(－)	－	(－)		
香川	－	(－)	－	(－)	－	(－)	－	－	－	－	(－)	－	(－)	－	(－)	－	(－)	－	(－)	－	(－)		
愛媛	－	(－)	－	(－)	－	(－)	－	－	－	－	(－)	－	(－)	－	(－)	－	(－)	－	(－)	－	(－)		
高知	－	(－)	－	(－)	－	(－)	－	－	－	－	(－)	－	(－)	－	(－)	－	(－)	－	(－)	－	(－)		
福岡	－	(－)	－	(－)	－	(－)	－	－	－	－	(－)	－	(－)	－	(－)	－	(－)	－	(－)	－	(－)		
佐賀	－	(－)	－	(－)	－	(－)	－	－	－	－	(－)	－	(－)	－	(－)	－	(－)	－	(－)	－	(－)		
長崎	－	(－)	－	(－)	－	(－)	－	－	－	－	(－)	－	(－)	－	(－)	－	(－)	－	(－)	－	(－)		
熊本	－	(－)	3	(－)	3	(－)	－	－	－	－	(－)	2	(－)	2	(－)	－	(－)	－	(－)	－	(－)		
大分	－	(－)	－	(－)	－	(－)	－	－	－	－	(－)	－	(－)	－	(－)	－	(－)	－	(－)	－	(－)		
宮崎	－	(－)	－	(－)	－	(－)	－	－	－	－	(－)	－	(－)	－	(－)	－	(－)	－	(－)	－	(－)		
鹿児島	－	(－)	－	(－)	－	(－)	－	－	－	－	(－)	－	(－)	－	(－)	－	(－)	－	(－)	－	(－)		
沖縄	－	(－)	－	(－)	－	(－)	－	－	－	－	(－)	－	(－)	－	(－)	－	(－)	－	(－)	－	(－)		
合計	8	(－)	7	(－)	15	(－)	－	－	－	4	(1)	14	(－)	18	(1)	8	(－)	1	(－)	9	(－)		

（注1）市区町村数において，指定都市については行政区数とした。

（注2）投票所数の欄の（　）は、投票所を設置した施設が、駅前や駅と一体となったいわゆる駅ビル内にある施設、駅に隣接した施設など、駅周辺にある場合であり、内書である。

た 施 設 に 関 す る 調 （続）

票所数																		借上料を要した投票所数		
うちショッピングセンター等						うち商店街						計								
市区		町村		計		市区		町村		計		市区		町村		計		市区	町村	計
2	(—)	—	(—)	2	(—)	—	(—)	—	(—)	—	(—)	2	(—)	—	(—)	2	(—)	—	—	—
3	(—)	—	(—)	3	(—)	—	(—)	—	(—)	—	(—)	19	(—)	4	(—)	23	(—)	—	—	—
2	(—)	—	(—)	2	(—)	—	(—)	—	(—)	—	(—)	2	(—)	3	(—)	5	(—)	—	—	—
—	(—)	—	(—)	—	(—)	—	(—)	—	(—)	—	(—)	—	(—)	—	(—)	—	(—)	—	—	—
—	(—)	—	(—)	—	(—)	—	(—)	—	(—)	—	(—)	—	(—)	—	(—)	—	(—)	—	—	—
—	(—)	—	(—)	—	(—)	—	(—)	—	(—)	—	(—)	—	(—)	—	(—)	—	(—)	—	—	—
—	(—)	—	(—)	—	(—)	—	(—)	—	(—)	—	(—)	—	(—)	1	(—)	1	(—)	—	—	—
1	(—)	—	(—)	1	(—)	—	(—)	—	(—)	—	(—)	3	(—)	—	(—)	3	(—)	1	—	1
—	(—)	—	(—)	—	(—)	—	(—)	—	(—)	—	(—)	—	(—)	—	(—)	—	(—)	—	—	—
—	(—)	—	(—)	—	(—)	—	(—)	—	(—)	—	(—)	—	(—)	10	(—)	10	(—)	—	—	—
—	(—)	—	(—)	—	(—)	—	(—)	—	(—)	—	(—)	—	(—)	—	(—)	—	(—)	—	—	—
—	(—)	—	(—)	—	(—)	—	(—)	—	(—)	—	(—)	—	(—)	—	(—)	—	(—)	—	—	—
—	(—)	—	(—)	—	(—)	—	(—)	—	(—)	—	(—)	—	(—)	—	(—)	—	(—)	—	—	—
—	(—)	—	(—)	—	(—)	—	(—)	—	(—)	—	(—)	—	(—)	—	(—)	—	(—)	—	—	—
—	(—)	—	(—)	—	(—)	—	(—)	—	(—)	—	(—)	—	(—)	—	(—)	—	(—)	—	—	—
—	(—)	—	(—)	—	(—)	—	(—)	—	(—)	—	(—)	—	(—)	—	(—)	—	(—)	—	—	—
—	(—)	—	(—)	—	(—)	—	(—)	—	(—)	—	(—)	—	(—)	—	(—)	—	(—)	—	—	—
—	(—)	—	(—)	—	(—)	—	(—)	—	(—)	—	(—)	—	(—)	—	(—)	—	(—)	—	—	—
—	(—)	—	(—)	—	(—)	—	(—)	—	(—)	—	(—)	—	(—)	6	(—)	6	(—)	—	1	1
—	(—)	—	(—)	—	(—)	—	(—)	—	(—)	—	(—)	—	(—)	5	(3)	5	(3)	—	—	—
—	(—)	—	(—)	—	(—)	—	(—)	—	(—)	—	(—)	—	(—)	—	(—)	—	(—)	—	—	—
—	(—)	—	(—)	—	(—)	—	(—)	—	(—)	—	(—)	1	(1)	—	(—)	1	(1)	—	—	—
—	(—)	—	(—)	—	(—)	—	(—)	—	(—)	—	(—)	—	(—)	—	(—)	—	(—)	—	—	—
—	(—)	—	(—)	—	(—)	—	(—)	—	(—)	—	(—)	—	(—)	—	(—)	—	(—)	—	—	—
—	(—)	—	(—)	—	(—)	—	(—)	—	(—)	—	(—)	—	(—)	—	(—)	—	(—)	—	—	—
—	(—)	—	(—)	—	(—)	—	(—)	—	(—)	—	(—)	—	(—)	—	(—)	—	(—)	—	—	—
—	(—)	—	(—)	—	(—)	—	(—)	—	(—)	—	(—)	—	(—)	7	(—)	7	(—)	—	—	—
—	(—)	—	(—)	—	(—)	—	(—)	—	(—)	—	(—)	—	(—)	—	(—)	—	(—)	—	—	—
—	(—)	—	(—)	—	(—)	—	(—)	—	(—)	—	(—)	—	(—)	—	(—)	—	(—)	—	—	—
—	(—)	—	(—)	—	(—)	—	(—)	—	(—)	—	(—)	—	(—)	—	(—)	—	(—)	—	—	—
—	(—)	—	(—)	—	(—)	—	(—)	—	(—)	—	(—)	—	(—)	—	(—)	—	(—)	—	—	—
—	(—)	—	(—)	—	(—)	—	(—)	—	(—)	—	(—)	—	(—)	—	(—)	—	(—)	—	—	—
—	(—)	—	(—)	—	(—)	—	(—)	—	(—)	—	(—)	—	(—)	—	(—)	—	(—)	—	—	—
—	(—)	—	(—)	—	(—)	—	(—)	—	(—)	—	(—)	—	(—)	—	(—)	—	(—)	—	—	—
—	(—)	—	(—)	—	(—)	—	(—)	—	(—)	—	(—)	—	(—)	—	(—)	—	(—)	—	—	—
—	(—)	—	(—)	—	(—)	—	(—)	—	(—)	—	(—)	—	(—)	—	(—)	—	(—)	—	—	—
—	(—)	—	(—)	—	(—)	—	(—)	—	(—)	—	(—)	—	(—)	—	(—)	—	(—)	—	—	—
—	(—)	—	(—)	—	(—)	—	(—)	—	(—)	—	(—)	—	(—)	5	(—)	5	(—)	—	—	—
—	(—)	—	(—)	—	(—)	—	(—)	—	(—)	—	(—)	—	(—)	—	(—)	—	(—)	—	—	—
—	(—)	—	(—)	—	(—)	—	(—)	—	(—)	—	(—)	—	(—)	—	(—)	—	(—)	—	—	—
—	(—)	—	(—)	—	(—)	—	(—)	—	(—)	—	(—)	—	(—)	—	(—)	—	(—)	—	—	—
—	(—)	—	(—)	—	(—)	—	(—)	—	(—)	—	(—)	—	(—)	—	(—)	—	(—)	—	—	—
8	(—)	—	(—)	8	(—)	—	(—)	—	(—)	—	(—)	27	(1)	41	(3)	68	(4)	1	1	2

。

40 投票所施設における身体

(1) 期日前投票所

都道府県	入口に段差のあるもの														
	簡易スロープ設置			人的介助			その他			措置なし			計		
	市区	町村	計	市区	町村	計	市区	町村	計	市区	町村	計	市区	町村	計
北海道	2	17	19	2	29	31	－	2	2	－	－	－	4	48	52
青森	1	6	7	2	4	6	－	－	－	－	－	－	3	10	13
岩手	14	8	22	43	2	45	1	－	1	－	－	－	58	10	68
宮城	8	3	11	6	6	12	－	1	1	1	－	1	15	10	25
秋田	1	1	2	33	2	35	－	1	1	－	－	－	34	4	38
山形	－	－	－	5	1	6	－	－	－	－	－	－	5	1	6
福島	2	14	16	11	7	18	－	1	1	－	－	－	13	22	35
茨城	12	4	16	7	1	8	－	－	－	－	－	－	19	5	24
栃木	10	3	13	4	－	4	－	－	－	－	－	－	14	3	17
群馬	2	7	9	－	1	1	－	－	－	－	－	－	2	8	10
埼玉	6	1	7	1	－	1	－	－	－	－	－	－	7	1	8
千葉	9	2	11	－	1	1	－	－	－	－	－	－	9	3	12
東京	29	1	30	6	3	9	1	－	1	－	－	－	36	4	40
神奈川	8	－	8	1	1	2	－	1	1	－	－	－	9	2	11
新潟	5	－	5	7	1	8	－	－	－	－	－	－	12	1	13
富山	1	1	2	－	－	－	－	－	－	－	－	－	1	1	2
石川	2	2	4	－	1	1	21	－	21	－	－	－	23	3	26
福井	－	1	1	－	3	3	－	－	－	－	－	－	－	4	4
山梨	－	1	1	2	－	2	－	－	－	－	－	－	2	1	3
長野	2	11	13	5	15	20	－	－	－	－	－	－	7	26	33
岐阜	6	4	10	23	4	27	－	－	－	－	－	－	29	8	37
静岡	2	－	2	4	2	6	－	－	－	－	－	－	6	2	8
愛知	8	1	9	－	1	1	－	－	－	－	－	－	8	2	10
三重	1	1	2	11	1	12	－	－	－	－	－	－	12	2	14
滋賀	1	－	1	－	1	1	－	－	－	－	－	－	1	1	2
京都	1	1	2	3	－	3	－	－	－	－	－	－	4	1	5
大阪	1	1	2	－	－	－	－	－	－	－	－	－	1	1	2
兵庫	3	－	3	3	1	4	－	－	－	－	－	－	6	1	7
奈良	4	1	5	4	6	10	－	－	－	－	－	－	8	7	15
和歌山	－	1	1	－	3	3	2	－	2	－	－	－	2	4	6
鳥取	1	3	4	－	5	5	－	2	2	－	－	－	1	10	11
島根	5	－	5	10	11	21	－	1	1	－	－	－	15	12	27
岡山	－	1	1	－	1	1	－	－	－	－	－	－	－	2	2
広島	1	－	1	8	－	8	1	－	1	－	－	－	10	－	10
山口	4	1	5	27	13	40	－	－	－	－	－	－	31	14	45
徳島	1	1	2	2	1	3	－	1	1	－	－	－	3	3	6
香川	1	－	1	－	－	－	－	－	－	－	－	－	1	－	1
愛媛	9	1	10	10	1	11	－	3	3	－	－	－	19	5	24
高知	5	2	7	4	7	11	－	－	－	－	－	－	9	9	18
福岡	2	2	4	5	3	8	1	1	2	－	－	－	8	6	14
佐賀	－	1	1	1	－	1	－	－	－	－	－	－	1	1	2
長崎	12	1	13	12	－	12	－	－	－	－	－	－	24	1	25
熊本	2	3	5	11	4	15	－	－	－	－	－	－	13	7	20
大分	2	－	2	1	－	1	－	－	－	－	－	－	3	－	3
宮崎	2	3	5	1	1	2	－	－	－	－	－	－	3	4	7
鹿児島	3	5	8	14	19	33	7	1	8	－	－	－	24	25	49
沖縄	1	2	3	2	4	6	－	－	－	－	－	－	3	6	9
合計	**192**	**119**	**311**	**291**	**167**	**458**	**34**	**15**	**49**	**1**	**－**	**1**	**518**	**301**	**819**

障害者等対策に関する調

入口と同一フロアにないもの															合計		
昇降機あり			人的介助			その他			措置なし			計					
市区	町村	計	市区	町村	計	市区	町村	計	市区	町村	計	市区	町村	計	市区	町村	計
41	16	57	1	6	7	—	—	—	—	—	—	42	22	64	46	70	116
9	3	12	1	—	1	—	—	—	—	—	—	10	3	13	13	13	26
17	8	25	—	1	1	—	—	—	—	—	—	17	9	26	75	19	94
25	3	28	—	3	3	—	—	—	—	—	—	25	6	31	40	16	56
8	2	10	—	—	—	—	—	—	—	—	—	8	2	10	42	6	48
8	4	12	1	—	1	—	—	—	—	—	—	9	4	13	14	5	19
12	8	20	1	1	2	—	2	2	—	—	—	13	11	24	26	33	59
22	—	22	—	1	1	—	—	—	—	—	—	22	1	23	41	6	47
4	1	5	—	—	—	—	—	—	—	—	—	4	1	5	18	4	22
4	5	9	—	—	—	—	—	—	—	—	—	4	5	9	6	13	19
47	6	53	1	—	1	—	—	—	—	—	—	48	6	54	55	7	62
83	6	89	1	—	1	—	—	—	—	—	—	84	6	90	93	9	102
111	2	113	6	3	9	1	—	1	—	—	—	118	5	123	154	9	163
66	6	72	—	1	1	—	—	—	—	—	—	66	7	73	75	9	84
32	4	36	1	1	2	—	—	—	—	—	—	33	5	38	45	6	51
9	1	10	—	—	—	—	—	—	—	—	—	9	1	10	10	2	12
3	1	4	1	—	1	—	—	—	—	—	—	4	1	5	27	4	31
9	3	12	2	—	2	—	—	—	—	—	—	11	3	14	11	7	18
5	—	5	—	—	—	—	—	—	—	—	—	5	—	5	7	1	8
18	8	26	—	—	—	—	1	1	—	—	—	18	9	27	25	35	60
18	6	24	—	1	1	—	—	—	1	—	1	19	7	26	48	15	63
30	5	35	2	1	3	—	—	—	—	—	—	32	6	38	38	8	46
49	4	53	1	—	1	—	—	—	—	—	—	50	4	54	58	6	64
9	3	12	2	—	2	—	—	—	—	—	—	11	3	14	23	5	28
17	1	18	—	—	—	—	—	—	—	—	—	17	1	18	18	2	20
25	2	27	—	—	—	—	—	—	—	—	—	25	2	27	29	3	32
56	6	62	2	—	2	—	—	—	—	—	—	58	6	64	59	7	66
24	3	27	20	—	20	—	—	—	—	—	—	44	3	47	50	4	54
12	8	20	1	2	3	—	—	—	—	—	—	13	10	23	21	17	38
9	2	11	—	—	—	—	—	—	—	—	—	9	2	11	11	6	17
7	4	11	—	1	1	—	—	—	—	—	—	7	5	12	8	15	23
4	2	6	—	1	1	—	—	—	—	—	—	4	3	7	19	15	34
15	3	18	1	1	2	—	—	—	—	—	—	16	4	20	16	6	22
20	2	22	—	—	—	—	—	—	—	—	—	20	2	22	30	2	32
6	—	6	—	—	—	—	—	—	—	—	—	6	—	6	37	14	51
7	5	12	1	1	2	—	—	—	—	—	—	8	6	14	11	9	20
8	5	13	1	—	1	—	—	—	—	—	—	9	5	14	10	5	15
12	3	15	4	—	4	—	—	—	—	—	—	16	3	19	35	8	43
13	—	13	—	—	—	—	1	1	—	—	—	13	1	14	22	10	32
41	14	55	—	2	2	1	—	1	1	—	1	43	16	59	51	22	73
3	2	5	—	—	—	—	—	—	—	—	—	3	2	5	4	3	7
18	2	20	—	—	—	—	—	—	—	—	—	18	2	20	42	3	45
10	4	14	—	—	—	—	—	—	—	—	—	10	4	14	23	11	34
13	1	14	2	—	2	—	—	—	—	—	—	15	1	16	18	1	19
6	1	7	—	—	—	—	—	—	—	—	—	6	1	7	9	5	14
17	2	19	1	1	2	—	—	—	—	—	—	18	3	21	42	28	70
2	3	5	—	1	1	—	—	—	—	—	—	2	4	6	5	10	15
984	180	1,164	54	29	83	2	4	6	2	—	2	1,042	213	1,255	1,560	514	2,074

40 投票所施設における身体

(2) 投票所

都道府県	入口に段差のあるもの														
	簡易スロープ設置			人的介助			その他			措置なし			計		
	市区	町村	計	市区	町村	計	市区	町村	計	市区	町村	計	市区	町村	計
北海道	519	191	710	12	399	411	－	－	－	－	－	－	531	590	1,121
青森	85	26	111	284	162	446	－	－	－	－	－	－	369	188	557
岩手	109	16	125	237	79	316	－	－	－	－	－	－	346	95	441
宮城	148	31	179	156	64	220	－	－	－	－	2	2	304	97	401
秋田	87	2	89	174	52	226	－	8	8	－	－	－	261	62	323
山形	50	14	64	152	93	245	－	－	－	－	－	－	202	107	309
福島	174	97	271	197	198	395	3	－	3	－	－	－	374	295	669
茨城	202	27	229	289	80	369	7	－	7	－	－	－	498	107	605
栃木	174	28	202	234	22	256	2	4	6	－	－	－	410	54	464
群馬	200	57	257	88	81	169	1	1	2	－	－	－	289	139	428
埼玉	534	71	605	55	22	77	6	－	6	－	－	－	595	93	688
千葉	579	19	598	132	48	180	6	3	9	－	－	－	717	70	787
東京	823	6	829	168	11	179	60	－	60	－	－	－	1,051	17	1,068
神奈川	561	21	582	37	19	56	1	－	1	－	1	1	599	41	640
新潟	214	14	228	389	23	412	1	－	1	－	－	－	604	37	641
富山	48	9	57	20	9	29	－	－	－	－	－	－	68	18	86
石川	67	6	73	9	4	13	－	－	－	－	－	－	76	10	86
福井	48	17	65	55	37	92	－	5	5	－	1	1	103	60	163
山梨	50	14	64	55	30	85	－	1	1	－	－	－	105	45	150
長野	132	57	189	208	180	388	－	－	－	－	－	－	340	237	577
岐阜	129	23	152	64	24	88	1	－	1	－	－	－	194	47	241
静岡	269	13	282	121	17	138	13	2	15	－	－	－	403	32	435
愛知	541	24	565	83	21	104	5	－	5	－	－	－	629	45	674
三重	148	43	191	209	52	261	－	－	－	－	－	－	357	95	452
滋賀	113	12	125	146	22	168	4	－	4	5	－	5	268	34	302
京都	246	20	266	167	17	184	2	1	3	－	－	－	415	38	453
大阪	573	24	597	49	3	52	1	－	1	－	－	－	623	27	650
兵庫	308	17	325	138	33	171	－	－	－	－	－	－	446	50	496
奈良	141	49	190	92	121	213	3	4	7	－	－	－	236	174	410
和歌山	99	40	139	122	160	282	－	2	2	－	－	－	221	202	423
鳥取	20	27	47	16	39	55	－	9	9	－	－	－	36	75	111
島根	20	4	24	76	71	147	1	6	7	－	－	－	97	81	178
岡山	179	23	202	83	13	96	6	1	7	－	－	－	268	37	305
広島	286	8	294	221	20	241	1	－	1	－	－	－	508	28	536
山口	121	4	125	206	34	240	6	－	6	－	－	－	333	38	371
徳島	47	39	86	50	26	76	－	5	5	－	6	6	97	76	173
香川	36	23	59	39	41	80	2	1	3	－	－	－	77	65	142
愛媛	132	6	138	146	85	231	1	－	1	－	－	－	279	91	370
高知	83	63	146	157	127	284	13	1	14	－	－	－	253	191	444
福岡	222	39	261	72	21	93	2	－	2	－	－	－	296	60	356
佐賀	29	20	49	42	14	56	－	1	1	2	－	2	73	35	108
長崎	134	17	151	245	56	301	15	1	16	－	－	－	394	74	468
熊本	118	56	174	130	61	191	－	1	1	－	－	－	248	118	366
大分	52	7	59	101	14	115	－	－	－	－	－	－	153	21	174
宮崎	95	51	146	110	72	182	6	－	6	－	－	－	211	123	334
鹿児島	143	51	194	146	102	248	19	－	19	－	－	－	308	153	461
沖縄	41	7	48	7	16	23	－	－	－	－	－	－	48	23	71
合計	**9,129**	**1,433**	**10,562**	**5,989**	**2,895**	**8,884**	**188**	**57**	**245**	**7**	**10**	**17**	**15,313**	**4,395**	**19,708**

障害者等対策に関する調（続）

入口と同一フロアにないもの															合計		
昇降機あり			人的介助			その他			措置なし			計					
市区	町村	計	市区	町村	計	市区	町村	計	市区	町村	計	市区	町村	計	市区	町村	計
16	2	18	1	－	1	1	－	1	－	－	－	18	2	20	549	592	1,141
7	1	8	－	－	－	－	－	－	－	－	－	7	1	8	376	189	565
3	2	5	2	1	3	－	－	－	－	－	－	5	3	8	351	98	449
10	1	11	3	13	16	－	－	－	－	－	－	13	14	27	317	111	428
－	－	－	－	3	3	－	2	2	－	－	－	－	5	5	261	67	328
4	1	5	1	－	1	－	－	－	－	－	－	5	1	6	207	108	315
2	2	4	－	4	4	－	－	－	－	－	－	2	6	8	376	301	677
11	－	11	－	4	4	－	－	－	－	－	－	11	4	15	509	111	620
4	－	4	－	－	－	－	－	－	－	－	－	4	－	4	414	54	468
3	2	5	－	－	－	－	－	－	－	－	－	3	2	5	292	141	433
20	－	20	－	－	－	－	－	－	－	－	－	20	－	20	615	93	708
36	－	36	1	－	1	1	－	1	－	－	－	38	－	38	755	70	825
63	－	63	168	11	179	60	－	60	－	－	－	291	11	302	1,342	28	1,370
49	6	55	6	－	6	1	1	2	－	－	－	56	7	63	655	48	703
12	1	13	32	1	33	4	－	4	－	－	－	48	2	50	652	39	691
5	2	7	1	－	1	－	－	－	－	－	－	6	2	8	74	20	94
2	－	2	1	－	1	－	－	－	－	－	－	3	－	3	79	10	89
4	1	5	1	1	2	－	－	－	－	－	－	5	2	7	108	62	170
1	－	1	－	－	－	－	－	－	－	－	－	1	－	1	106	45	151
10	2	12	－	－	－	－	－	－	－	－	－	10	2	12	350	239	589
7	－	7	－	2	2	－	－	－	－	－	－	7	2	9	201	49	250
31	2	33	9	1	10	－	－	－	－	－	－	40	3	43	443	35	478
37	－	37	－	－	－	－	－	－	－	－	－	37	－	37	666	45	711
7	－	7	2	2	4	－	－	－	－	－	－	9	2	11	366	97	463
7	－	7	－	8	8	－	－	－	－	－	－	7	8	15	275	42	317
12	－	12	－	－	－	－	－	－	－	－	－	12	－	12	427	38	465
39	－	39	1	－	1	－	－	－	－	－	－	40	－	40	663	27	690
28	2	30	－	－	－	－	－	－	－	－	－	28	2	30	474	52	526
8	2	10	1	41	42	－	－	－	－	－	－	9	43	52	245	217	462
4	1	5	2	1	3	－	－	－	－	－	－	6	2	8	227	204	431
2	－	2	5	18	23	6	6	12	－	－	－	13	24	37	49	99	148
2	2	4	1	－	1	－	－	－	－	－	－	3	2	5	100	83	183
10	－	10	7	－	7	29	－	29	－	－	－	46	－	46	314	37	351
21	1	22	3	－	3	－	－	－	－	－	－	24	1	25	532	29	561
6	－	6	－	5	5	－	－	－	－	－	－	6	5	11	339	43	382
6	2	8	2	1	3	－	－	－	－	－	－	8	3	11	105	79	184
5	－	5	－	－	－	－	－	－	－	－	－	5	－	5	82	65	147
7	1	8	6	8	14	－	－	－	－	－	－	13	9	22	292	100	392
3	1	4	－	1	1	－	－	－	－	－	－	3	2	5	256	193	449
29	1	30	2	2	4	－	－	－	－	－	－	31	3	34	327	63	390
1	－	1	－	－	－	－	－	－	－	－	－	1	－	1	74	35	109
33	2	35	6	1	7	1	－	1	－	－	－	40	3	43	434	77	511
6	1	7	－	6	6	－	－	－	－	－	－	6	7	13	254	125	379
4	1	5	1	－	1	1	－	1	－	－	－	6	1	7	159	22	181
1	－	1	－	－	－	－	－	－	－	－	－	1	－	1	212	123	335
9	－	9	2	16	18	－	－	－	－	－	－	11	16	27	319	169	488
2	1	3	－	1	1	－	－	－	－	－	－	2	2	4	50	25	75
589	**43**	**632**	**267**	**152**	**419**	**104**	**9**	**113**	**－**	**－**	**－**	**960**	**204**	**1,164**	**16,273**	**4,599**	**20,872**

40 投票所施設における身体

(3) 共通投票所

都道府県	入口に段差のあるもの														
	簡易スロープ設置			人的介助			その他			措置なし			計		
	市区	町村	計	市区	町村	計	市区	町村	計	市区	町村	計	市区	町村	計
北海道	－	－	－	－	－	－	－	－	－	－	－	－	－	－	－
青森	－	1	1	－	－	－	－	－	－	－	－	－	－	1	1
岩手	－	－	－	－	－	－	－	－	－	－	－	－	－	－	－
宮城	－	－	－	－	－	－	－	－	－	－	－	－	－	－	－
秋田	－	－	－	－	－	－	－	－	－	－	－	－	－	－	－
山形	－	－	－	－	－	－	－	－	－	－	－	－	－	－	－
福島	－	－	－	－	－	－	－	－	－	－	－	－	－	－	－
茨城	1	－	1	－	－	－	－	－	－	－	－	－	1	－	1
栃木	－	－	－	－	－	－	－	－	－	－	－	－	－	－	－
群馬	－	4	4	－	－	－	－	－	－	－	－	－	－	4	4
埼玉	－	－	－	－	－	－	－	－	－	－	－	－	－	－	－
千葉	－	－	－	－	－	－	－	－	－	－	－	－	－	－	－
東京	－	－	－	－	－	－	－	－	－	－	－	－	－	－	－
神奈川	－	－	－	－	－	－	－	－	－	－	－	－	－	－	－
新潟	－	－	－	－	－	－	－	－	－	－	－	－	－	－	－
富山	－	－	－	－	－	－	－	－	－	－	－	－	－	－	－
石川	－	－	－	－	－	－	－	－	－	－	－	－	－	－	－
福井	－	－	－	－	－	－	－	－	－	－	－	－	－	－	－
山梨	－	－	－	－	－	－	－	－	－	－	－	－	－	－	－
長野	－	1	1	－	3	3	－	1	1	－	－	－	－	5	5
岐阜	－	2	2	－	－	－	－	－	－	－	－	－	－	2	2
静岡	－	－	－	－	－	－	－	－	－	－	－	－	－	－	－
愛知	－	－	－	－	－	－	－	－	－	－	－	－	－	－	－
三重	－	－	－	－	－	－	－	－	－	－	－	－	－	－	－
滋賀	－	－	－	－	－	－	－	－	－	－	－	－	－	－	－
京都	－	－	－	－	－	－	－	－	－	－	－	－	－	－	－
大阪	－	－	－	－	－	－	－	－	－	－	－	－	－	－	－
兵庫	－	－	－	－	－	－	－	－	－	－	－	－	－	－	－
奈良	－	－	－	－	－	－	－	－	－	－	－	－	－	－	－
和歌山	－	－	－	－	－	－	－	－	－	－	－	－	－	－	－
鳥取	－	－	－	－	－	－	－	－	－	－	－	－	－	－	－
島根	－	－	－	－	－	－	－	－	－	－	－	－	－	－	－
岡山	－	－	－	－	－	－	－	－	－	－	－	－	－	－	－
広島	－	－	－	－	－	－	－	－	－	－	－	－	－	－	－
山口	－	－	－	－	－	－	－	－	－	－	－	－	－	－	－
徳島	－	－	－	－	－	－	－	－	－	－	－	－	－	－	－
香川	－	－	－	－	－	－	－	－	－	－	－	－	－	－	－
愛媛	－	－	－	－	－	－	－	－	－	－	－	－	－	－	－
高知	－	－	－	－	－	－	－	－	－	－	－	－	－	－	－
福岡	－	－	－	－	－	－	－	－	－	－	－	－	－	－	－
佐賀	－	－	－	－	－	－	－	－	－	－	－	－	－	－	－
長崎	－	－	－	－	－	－	－	－	－	－	－	－	－	－	－
熊本	－	－	－	－	－	－	－	－	－	－	－	－	－	－	－
大分	－	－	－	－	－	－	－	－	－	－	－	－	－	－	－
宮崎	－	－	－	－	－	－	－	－	－	－	－	－	－	－	－
鹿児島	－	－	－	－	－	－	－	－	－	－	－	－	－	－	－
沖縄	－	－	－	－	－	－	－	－	－	－	－	－	－	－	－
合計	1	8	9	－	3	3	－	1	1	－	－	－	1	12	13

障害者等対策に関する調（続）

入口と同一フロアにないもの																合計		
昇降機あり			人的介助			その他			措置なし			計						
市区	町村	計	市区	町村	計	市区	町村	計	市区	町村	計	市区	町村	計	市区	町村	計
1	—	1	—	—	—	—	—	—	—	—	—	1	—	1	1	—	1
1	—	1	—	—	—	—	—	—	—	—	—	1	—	1	1	1	2
—	—	—	—	—	—	—	—	—	—	—	—	—	—	—	—	—	—
—	—	—	—	—	—	—	—	—	—	—	—	—	—	—	—	—	—
—	—	—	—	—	—	—	—	—	—	—	—	—	—	—	—	—	—
—	—	—	—	—	—	—	—	—	—	—	—	—	—	—	—	—	—
—	—	—	—	—	—	—	—	—	—	—	—	—	—	—	—	—	—
—	—	—	—	—	—	—	—	—	—	—	—	—	—	—	1	—	1
—	—	—	—	—	—	—	—	—	—	—	—	—	—	—	—	—	—
—	1	1	—	—	—	—	—	—	—	—	—	—	1	1	—	5	5
—	—	—	—	—	—	—	—	—	—	—	—	—	—	—	—	—	—
—	—	—	—	—	—	—	—	—	—	—	—	—	—	—	—	—	—
—	—	—	—	—	—	—	—	—	—	—	—	—	—	—	—	—	—
—	—	—	—	—	—	—	—	—	—	—	—	—	—	—	—	—	—
—	—	—	—	—	—	—	—	—	—	—	—	—	—	—	—	—	—
—	—	—	—	—	—	—	—	—	—	—	—	—	—	—	—	—	—
—	—	—	—	—	—	—	—	—	—	—	—	—	—	—	—	—	—
—	—	—	—	—	—	—	—	—	—	—	—	—	—	—	—	—	—
—	—	—	—	—	—	—	—	—	—	—	—	—	—	—	—	—	—
—	—	—	—	—	—	—	—	—	—	—	—	—	—	—	—	—	—
—	1	1	—	—	—	—	—	—	—	—	—	—	1	1	—	6	6
—	—	—	—	—	—	—	—	—	—	—	—	—	—	—	—	2	2
—	—	—	—	—	—	—	—	—	—	—	—	—	—	—	—	—	—
1	—	1	—	—	—	—	—	—	—	—	—	1	—	1	1	—	1
—	—	—	—	—	—	—	—	—	—	—	—	—	—	—	—	—	—
—	—	—	—	—	—	—	—	—	—	—	—	—	—	—	—	—	—
—	—	—	—	—	—	—	—	—	—	—	—	—	—	—	—	—	—
—	—	—	—	—	—	—	—	—	—	—	—	—	—	—	—	—	—
—	—	—	—	—	—	—	—	—	—	—	—	—	—	—	—	—	—
—	—	—	—	—	—	—	—	—	—	—	—	—	—	—	—	—	—
—	—	—	—	—	—	—	—	—	—	—	—	—	—	—	—	—	—
—	—	—	—	—	—	—	—	—	—	—	—	—	—	—	—	—	—
—	—	—	—	—	—	—	—	—	—	—	—	—	—	—	—	—	—
—	—	—	—	—	—	—	—	—	—	—	—	—	—	—	—	—	—
—	—	—	—	—	—	—	—	—	—	—	—	—	—	—	—	—	—
—	—	—	—	—	—	—	—	—	—	—	—	—	—	—	—	—	—
—	—	—	—	—	—	—	—	—	—	—	—	—	—	—	—	—	—
—	—	—	—	—	—	—	—	—	—	—	—	—	—	—	—	—	—
—	—	—	—	—	—	—	—	—	—	—	—	—	—	—	—	—	—
—	—	—	—	—	—	—	—	—	—	—	—	—	—	—	—	—	—
—	—	—	—	—	—	—	—	—	—	—	—	—	—	—	—	—	—
—	—	—	—	—	—	—	—	—	—	—	—	—	—	—	—	—	—
—	—	—	—	—	—	—	—	—	—	—	—	—	—	—	—	—	—
—	—	—	—	—	—	—	—	—	—	—	—	—	—	—	—	—	—
—	—	—	—	—	—	—	—	—	—	—	—	—	—	—	—	—	—
—	—	—	—	—	—	—	—	—	—	—	—	—	—	—	—	—	—
—	—	—	—	—	—	—	—	—	—	—	—	—	—	—	—	—	—
—	—	—	—	—	—	—	—	—	—	—	—	—	—	—	—	—	—
—	—	—	—	—	—	—	—	—	—	—	—	—	—	—	—	—	—
—	—	—	—	—	—	—	—	—	—	—	—	—	—	—	—	—	—
—	—	—	—	—	—	—	—	—	—	—	—	—	—	—	—	—	—
—	—	—	—	—	—	—	—	—	—	—	—	—	—	—	—	—	—
—	—	—	—	—	—	—	—	—	—	—	—	—	—	—	—	—	—
—	—	—	—	—	—	—	—	—	—	—	—	—	—	—	—	—	—
—	—	—	—	—	—	—	—	—	—	—	—	—	—	—	—	—	—
—	—	—	—	—	—	—	—	—	—	—	—	—	—	—	—	—	—
—	—	—	—	—	—	—	—	—	—	—	—	—	—	—	—	—	—
—	—	—	—	—	—	—	—	—	—	—	—	—	—	—	—	—	—
—	—	—	—	—	—	—	—	—	—	—	—	—	—	—	—	—	—
—	—	—	—	—	—	—	—	—	—	—	—	—	—	—	—	—	—
—	—	—	—	—	—	—	—	—	—	—	—	—	—	—	—	—	—
—	—	—	—	—	—	—	—	—	—	—	—	—	—	—	—	—	—
—	—	—	—	—	—	—	—	—	—	—	—	—	—	—	—	—	—
—	—	—	—	—	—	—	—	—	—	—	—	—	—	—	—	—	—
—	—	—	—	—	—	—	—	—	—	—	—	—	—	—	—	—	—
—	—	—	—	—	—	—	—	—	—	—	—	—	—	—	—	—	—
—	—	—	—	—	—	—	—	—	—	—	—	—	—	—	—	—	—
—	—	—	—	—	—	—	—	—	—	—	—	—	—	—	—	—	—
—	—	—	—	—	—	—	—	—	—	—	—	—	—	—	—	—	—
—	—	—	—	—	—	—	—	—	—	—	—	—	—	—	—	—	—
—	—	—	—	—	—	—	—	—	—	—	—	—	—	—	—	—	—
3	2	5	—	—	—	—	—	—	—	—	—	3	2	5	4	14	18

41 繰上投票の期日別投票区数に関する調

都道府県	10月26日	10月27日	10月28日	10月29日	10月30日	合　計	繰上投票をした市町村数
北海道	－	－	－	2	－	2	1
青森	－	－	－	－	－	－	－
岩手	－	－	－	－	－	－	－
宮城	－	－	－	－	－	－	－
秋田	－	－	－	－	－	－	－
山形	－	－	－	1	－	1	1
福島	－	－	－	－	－	－	－
茨城	－	－	－	－	－	－	－
栃木	－	－	－	－	－	－	－
群馬	－	－	－	－	－	－	－
埼玉	－	－	－	－	－	－	－
千葉	－	－	－	－	－	－	－
東京	－	－	－	－	1	1	1
神奈川	－	－	－	－	－	－	－
新潟	－	－	－	－	－	－	－
富山	－	－	－	－	－	－	－
石川	－	－	－	－	－	－	－
福井	－	－	－	－	－	－	－
山梨	－	－	－	－	－	－	－
長野	－	－	－	－	－	－	－
岐阜	－	－	－	－	－	－	－
静岡	－	－	－	－	1	1	1
愛知	－	－	－	－	－	－	－
三重	－	－	－	－	－	－	－
滋賀	－	－	－	－	－	－	－
京都	－	－	－	－	－	－	－
大阪	－	－	－	－	－	－	－
兵庫	－	－	－	－	－	－	－
奈良	－	－	－	－	－	－	－
和歌山	－	－	－	－	－	－	－
鳥取	－	－	－	－	－	－	－
島根	－	－	－	－	－	－	－
岡山	－	－	－	－	－	－	－
広島	－	－	－	－	－	－	－
山口	－	－	－	－	14	14	7
徳島	－	－	－	－	1	1	1
香川	－	－	－	－	－	－	－
愛媛	－	－	－	－	－	－	－
高知	－	－	－	－	－	－	－
福岡	－	－	－	4	－	4	3
佐賀	－	－	－	－	－	－	－
長崎	－	－	－	－	11	11	3
熊本	－	－	－	－	－	－	－
大分	－	－	－	－	－	－	－
宮崎	－	－	－	－	－	－	－
鹿児島	－	－	12	－	6	18	5
沖縄	－	－	－	－	8	8	1
合　計	**－**	**－**	**12**	**7**	**42**	**61**	**24**

42 投票所開閉時刻の繰

(1) 投票所

都道府県	開始時刻の繰上げのみを行った投票所数			開始時刻の繰下げのみを行った投票所数			開始時刻を繰上げ、閉鎖時刻も繰上げた投票所数		
	市区	町村	計	市区	町村	計	市区	町村	計
北海道	−	−	−	−	−	−	−	−	−
青森	−	−	−	−	−	−	−	−	−
岩手	−	−	−	−	−	−	−	−	−
宮城	−	−	−	−	−	−	−	−	−
秋田	−	−	−	−	−	−	−	−	−
山形	−	−	−	−	−	−	−	−	−
福島	−	−	−	−	−	−	−	−	−
茨城	−	−	−	−	−	−	−	−	−
栃木	−	−	−	−	−	−	−	−	−
群馬	−	−	−	−	−	−	−	−	−
埼玉	−	−	−	−	−	−	−	−	−
千葉	−	−	−	−	−	−	−	−	−
東京	−	−	−	−	−	−	−	−	−
神奈川	−	−	−	−	−	−	−	−	−
新潟	−	−	−	−	−	−	−	−	−
富山	−	−	−	−	−	−	−	−	−
石川	−	−	−	−	−	−	−	−	−
福井	−	−	−	−	−	−	−	−	−
山梨	−	−	−	−	−	−	−	−	−
長野	−	−	−	−	−	−	−	−	−
岐阜	−	−	−	−	−	−	−	−	−
静岡	−	−	−	−	−	−	−	−	−
愛知	−	−	−	−	−	−	−	−	−
三重	−	−	−	−	−	−	1	−	1
滋賀	−	−	−	−	−	−	1	−	1
京都	−	−	−	−	−	−	−	−	−
大阪	−	−	−	−	−	−	−	−	−
兵庫	−	−	−	−	−	−	−	−	−
奈良	−	−	−	−	−	−	−	−	−
和歌山	−	−	−	−	−	−	−	−	−
鳥取	−	−	−	−	−	−	−	−	−
島根	−	−	−	−	−	−	−	−	−
岡山	−	−	−	−	−	−	−	−	−
広島	−	−	−	−	−	−	2	−	2
山口	−	−	−	−	−	−	−	−	−
徳島	−	−	−	−	−	−	−	−	−
香川	−	−	−	−	−	−	13	2	15
愛媛	−	−	−	−	−	−	7	−	7
高知	−	−	−	−	−	−	−	−	−
福岡	−	−	−	−	−	−	1	1	2
佐賀	−	−	−	−	−	−	−	−	−
長崎	−	−	−	−	−	−	−	−	−
熊本	−	−	−	−	−	−	−	−	−
大分	−	−	−	−	−	−	−	−	−
宮崎	−	−	−	−	−	−	−	−	−
鹿児島	−	−	−	−	−	−	−	−	−
沖縄	−	−	−	−	−	−	−	−	−
合計	**−**	**−**	**−**	**−**	**−**	**−**	**25**	**3**	**28**

上げ、繰下げに関する調

開始時刻を繰下げ、閉鎖時刻を繰上げた投票所数			閉鎖時刻の繰上げのみを行った投票所数			合計			投票所総数		
市区	町村	計	市区	町村	計	市区	町村	計	市区	町村	計
—	32	32	232	824	1,056	232	856	1,088	1,366	1,222	2,588
—	—	—	48	29	77	48	29	77	550	368	918
—	—	—	551	313	864	551	313	864	701	331	1,032
—	—	—	334	182	516	334	182	516	692	250	942
—	—	—	525	121	646	525	121	646	611	122	733
—	—	—	146	134	280	146	134	280	518	268	786
—	1	1	517	456	973	517	457	974	745	489	1,234
—	—	—	1,122	172	1,294	1,122	172	1,294	1,188	180	1,368
—	—	—	428	61	489	428	61	489	691	137	828
—	—	—	645	163	808	645	163	808	673	239	912
—	—	—	17	21	38	17	21	38	1,520	241	1,761
—	—	—	—	—	—	—	—	—	1,380	125	1,505
—	—	—	—	29	29	—	29	29	1,804	64	1,868
—	—	—	—	—	—	—	—	—	1,532	127	1,659
1	—	1	507	78	585	508	78	586	1,307	99	1,406
—	—	—	37	6	43	37	6	43	345	50	395
—	—	—	36	9	45	36	9	45	336	98	434
—	—	—	25	27	52	25	27	52	271	115	386
—	—	—	21	25	46	21	25	46	387	119	506
1	—	1	107	250	357	108	250	358	884	534	1,418
—	—	—	170	9	179	170	9	179	587	139	726
2	—	2	93	63	156	95	63	158	1,042	115	1,157
—	—	—	40	25	65	40	25	65	1,505	143	1,648
—	—	—	364	163	527	365	163	528	676	195	871
—	—	—	41	2	43	42	2	44	747	92	839
—	—	—	95	16	111	95	16	111	863	129	992
—	—	—	—	—	—	—	—	—	1,696	76	1,772
2	—	2	43	2	45	45	2	47	1,654	185	1,839
—	—	—	20	96	116	20	96	116	439	291	730
—	—	—	260	346	606	260	346	606	457	365	822
—	—	—	44	120	164	44	120	164	169	194	363
—	—	—	385	213	598	385	213	598	423	213	636
2	—	2	430	95	525	432	95	527	682	96	778
4	—	4	362	108	470	368	108	476	1,100	128	1,228
2	—	2	305	68	373	307	68	375	712	91	803
—	8	8	74	54	128	74	62	136	314	182	496
1	1	2	12	76	88	26	79	105	287	151	438
—	—	—	176	109	285	183	109	292	519	185	704
—	—	—	458	352	810	458	352	810	548	359	907
—	—	—	23	39	62	24	40	64	1,000	176	1,176
—	—	—	105	38	143	105	38	143	238	71	309
3	—	3	395	85	480	398	85	483	731	115	846
—	—	—	361	290	651	361	290	651	625	329	954
—	—	—	393	47	440	393	47	440	547	47	594
1	—	1	356	205	561	357	205	562	534	205	739
—	—	—	692	296	988	692	296	988	798	296	1,094
2	6	8	32	17	49	34	23	57	217	98	315
21	**48**	**69**	**11,027**	**5,834**	**16,861**	**11,073**	**5,885**	**16,958**	**36,611**	**9,844**	**46,455**

42 投票所開閉時刻の繰

(2) 共通投票所

都道府県	開始時刻の繰上げのみを行った投票所数			開始時刻の繰下げのみを行った投票所数			開始時刻を繰上げ、閉鎖時刻も繰上げた投票所数		
	市区	町村	計	市区	町村	計	市区	町村	計
北海道	－	－	－	2	－	2	－	－	－
青森	－	－	－	3	－	3	－	－	－
岩手	－	－	－	－	－	－	－	－	－
宮城	－	－	－	－	－	－	－	－	－
秋田	－	－	－	－	－	－	－	－	－
山形	－	－	－	－	－	－	－	－	－
福島	－	－	－	－	－	－	－	－	－
茨城	－	－	－	－	－	－	－	－	－
栃木	－	－	－	－	－	－	－	－	－
群馬	－	－	－	－	－	－	－	－	－
埼玉	－	－	－	－	－	－	－	－	－
千葉	－	－	－	－	－	－	－	－	－
東京	－	－	－	－	－	－	－	－	－
神奈川	－	－	－	－	－	－	－	－	－
新潟	－	－	－	－	－	－	－	－	－
富山	－	－	－	－	－	－	－	－	－
石川	－	－	－	－	－	－	－	－	－
福井	－	－	－	－	－	－	－	－	－
山梨	－	－	－	－	－	－	－	－	－
長野	－	－	－	－	－	－	－	－	－
岐阜	－	－	－	－	－	－	－	－	－
静岡	－	－	－	－	－	－	－	－	－
愛知	－	－	－	－	－	－	－	－	－
三重	－	－	－	－	－	－	－	－	－
滋賀	－	－	－	－	－	－	－	－	－
京都	－	－	－	－	－	－	－	－	－
大阪	－	－	－	－	－	－	－	－	－
兵庫	－	－	－	－	－	－	－	－	－
奈良	－	－	－	－	－	－	－	－	－
和歌山	－	－	－	－	－	－	－	－	－
鳥取	－	－	－	－	－	－	－	－	－
島根	－	－	－	－	－	－	－	－	－
岡山	－	－	－	－	－	－	－	－	－
広島	－	－	－	－	－	－	－	－	－
山口	－	－	－	－	－	－	－	－	－
徳島	－	－	－	－	－	－	－	－	－
香川	－	－	－	－	－	－	－	－	－
愛媛	－	－	－	－	－	－	－	－	－
高知	－	－	－	－	－	－	－	－	－
福岡	－	－	－	－	－	－	－	－	－
佐賀	－	－	－	－	－	－	－	－	－
長崎	－	－	－	－	－	－	－	－	－
熊本	－	－	－	－	－	－	－	－	－
大分	－	－	－	－	－	－	－	－	－
宮崎	－	－	－	－	－	－	－	－	－
鹿児島	－	－	－	－	－	－	－	－	－
沖縄	－	－	－	－	－	－	－	－	－
合計	**－**	**－**	**－**	**5**	**－**	**5**	**－**	**－**	**－**

上げ、繰下げに関する調（続）

開始時刻を繰下げ、閉鎖時刻を繰上げた投票所数			閉鎖時刻の繰上げのみを行った投票所数			合計			投票所総数		
市区	町村	計	市区	町村	計	市区	町村	計	市区	町村	計
—	—	—	—	—	—	2	—	2	2	—	2
—	—	—	—	—	—	3	—	3	19	4	23
2	—	2	—	3	3	2	3	5	2	3	5
—	—	—	—	—	—	—	—	—	—	—	—
—	—	—	—	—	—	—	—	—	—	—	—
—	—	—	—	—	—	—	—	—	—	—	—
—	—	—	—	1	1	—	1	1	—	1	1
—	—	—	3	—	3	3	—	3	3	—	3
—	—	—	—	—	—	—	—	—	—	—	—
—	—	—	—	—	—	—	—	—	—	10	10
—	—	—	—	—	—	—	—	—	—	—	—
—	—	—	—	—	—	—	—	—	—	—	—
—	—	—	—	—	—	—	—	—	—	—	—
—	—	—	—	—	—	—	—	—	—	—	—
—	—	—	—	—	—	—	—	—	—	—	—
—	—	—	—	—	—	—	—	—	—	—	—
—	—	—	—	—	—	—	—	—	—	—	—
—	—	—	—	—	—	—	—	—	—	—	—
—	—	—	—	—	—	—	—	—	—	—	—
—	—	—	—	4	4	—	4	4	—	6	6
—	—	—	—	—	—	—	—	—	—	5	5
—	—	—	—	—	—	—	—	—	—	—	—
1	—	1	—	—	—	1	—	1	1	—	1
—	—	—	—	—	—	—	—	—	—	—	—
—	—	—	—	—	—	—	—	—	—	—	—
—	—	—	—	—	—	—	—	—	—	—	—
—	—	—	—	—	—	—	—	—	—	—	—
—	—	—	—	—	—	—	—	—	—	7	7
—	—	—	—	—	—	—	—	—	—	—	—
—	—	—	—	—	—	—	—	—	—	—	—
—	—	—	—	—	—	—	—	—	—	—	—
—	—	—	—	—	—	—	—	—	—	—	—
—	—	—	—	—	—	—	—	—	—	—	—
—	—	—	—	—	—	—	—	—	—	—	—
—	—	—	—	—	—	—	—	—	—	—	—
—	—	—	—	—	—	—	—	—	—	—	—
—	—	—	—	—	—	—	—	—	—	—	—
—	—	—	—	—	—	—	—	—	—	—	—
—	—	—	—	—	—	—	—	—	—	—	—
—	—	—	—	—	—	—	—	—	—	—	—
—	—	—	—	—	—	—	—	—	—	—	—
—	—	—	—	5	5	—	5	5	—	5	5
—	—	—	—	—	—	—	—	—	—	—	—
—	—	—	—	—	—	—	—	—	—	—	—
—	—	—	—	—	—	—	—	—	—	—	—
—	—	—	—	—	—	—	—	—	—	—	—
3	—	3	3	13	16	11	13	24	27	41	68

43 投票箱の送致に関する調

(1) 投票所

都道府県	投票の当日投票箱を開票所に送致した投票所数			投票の翌日投票箱を開票所に送致した投票所数			投票の翌々日以降に投票箱を開票所に送致した投票所数			合計		
	市区	町村	計	市区	町村	計	市区	町村	計	市区	町村	計
北海道	1,366	1,220	2,586	—	—	—	—	2	2	1,366	1,222	2,588
青森	550	368	918	—	—	—	—	—	—	550	368	918
岩手	701	331	1,032	—	—	—	—	—	—	701	331	1,032
宮城	692	250	942	—	—	—	—	—	—	692	250	942
秋田	611	122	733	—	—	—	—	—	—	611	122	733
山形	517	268	785	—	—	—	1	—	1	518	268	786
福島	745	489	1,234	—	—	—	—	—	—	745	489	1,234
茨城	1,188	180	1,368	—	—	—	—	—	—	1,188	180	1,368
栃木	691	137	828	—	—	—	—	—	—	691	137	828
群馬	673	239	912	—	—	—	—	—	—	673	239	912
埼玉	1,520	241	1,761	—	—	—	—	—	—	1,520	241	1,761
千葉	1,380	125	1,505	—	—	—	—	—	—	1,380	125	1,505
東京	1,804	63	1,867	—	1	1	—	—	—	1,804	64	1,868
神奈川	1,532	127	1,659	—	—	—	—	—	—	1,532	127	1,659
新潟	1,307	99	1,406	—	—	—	—	—	—	1,307	99	1,406
富山	345	50	395	—	—	—	—	—	—	345	50	395
石川	336	98	434	—	—	—	—	—	—	336	98	434
福井	271	115	386	—	—	—	—	—	—	271	115	386
山梨	387	119	506	—	—	—	—	—	—	387	119	506
長野	884	534	1,418	—	—	—	—	—	—	884	534	1,418
岐阜	587	139	726	—	—	—	—	—	—	587	139	726
静岡	1,042	115	1,157	—	—	—	—	—	—	1,042	115	1,157
愛知	1,505	143	1,648	—	—	—	—	—	—	1,505	143	1,648
三重	676	195	871	—	—	—	—	—	—	676	195	871
滋賀	747	92	839	—	—	—	—	—	—	747	92	839
京都	863	129	992	—	—	—	—	—	—	863	129	992
大阪	1,696	76	1,772	—	—	—	—	—	—	1,696	76	1,772
兵庫	1,654	185	1,839	—	—	—	—	—	—	1,654	185	1,839
奈良	439	291	730	—	—	—	—	—	—	439	291	730
和歌山	457	365	822	—	—	—	—	—	—	457	365	822
鳥取	169	194	363	—	—	—	—	—	—	169	194	363
島根	423	213	636	—	—	—	—	—	—	423	213	636
岡山	682	96	778	—	—	—	—	—	—	682	96	778
広島	1,100	128	1,228	—	—	—	—	—	—	1,100	128	1,228
山口	702	89	791	10	2	12	—	—	—	712	91	803
徳島	314	182	496	—	—	—	—	—	—	314	182	496
香川	287	151	438	—	—	—	—	—	—	287	151	438
愛媛	519	185	704	—	—	—	—	—	—	519	185	704
高知	548	359	907	—	—	—	—	—	—	548	359	907
福岡	997	176	1,173	—	—	—	3	—	3	1,000	176	1,176
佐賀	238	71	309	—	—	—	—	—	—	238	71	309
長崎	731	115	846	—	—	—	—	—	—	731	115	846
熊本	625	329	954	—	—	—	—	—	—	625	329	954
大分	547	47	594	—	—	—	—	—	—	547	47	594
宮崎	534	205	739	—	—	—	—	—	—	534	205	739
鹿児島	798	279	1,077	—	10	10	—	7	7	798	296	1,094
沖縄	217	90	307	—	8	8	—	—	—	217	98	315
合計	**36,597**	**9,814**	**46,411**	**10**	**21**	**31**	**4**	**9**	**13**	**36,611**	**9,844**	**46,455**

43 投票箱の送致に関する調 (続)

(2) 共通投票所

都道府県	投票の当日投票箱を開票所に送致した投票所数			投票の翌日投票箱を開票所に送致した投票所数			投票の翌々日以降に投票箱を開票所に送致した投票所数			合計		
	市区	町村	計	市区	町村	計	市区	町村	計	市区	町村	計
北海道	2	—	2	—	—	—	—	—	—	2	—	2
青森	19	4	23	—	—	—	—	—	—	19	4	23
岩手	2	3	5	—	—	—	—	—	—	2	3	5
宮城	—	—	—	—	—	—	—	—	—	—	—	—
秋田	—	—	—	—	—	—	—	—	—	—	—	—
山形	—	—	—	—	—	—	—	—	—	—	—	—
福島	—	1	1	—	—	—	—	—	—	—	1	1
茨城	3	—	3	—	—	—	—	—	—	3	—	3
栃木	—	—	—	—	—	—	—	—	—	—	—	—
群馬	—	10	10	—	—	—	—	—	—	—	10	10
埼玉	—	—	—	—	—	—	—	—	—	—	—	—
千葉	—	—	—	—	—	—	—	—	—	—	—	—
東京	—	—	—	—	—	—	—	—	—	—	—	—
神奈川	—	—	—	—	—	—	—	—	—	—	—	—
新潟	—	—	—	—	—	—	—	—	—	—	—	—
富山	—	—	—	—	—	—	—	—	—	—	—	—
石川	—	—	—	—	—	—	—	—	—	—	—	—
福井	—	—	—	—	—	—	—	—	—	—	—	—
山梨	—	—	—	—	—	—	—	—	—	—	—	—
長野	—	6	6	—	—	—	—	—	—	—	6	6
岐阜	—	5	5	—	—	—	—	—	—	—	5	5
静岡	—	—	—	—	—	—	—	—	—	—	—	—
愛知	1	—	1	—	—	—	—	—	—	1	—	1
三重	—	—	—	—	—	—	—	—	—	—	—	—
滋賀	—	—	—	—	—	—	—	—	—	—	—	—
京都	—	—	—	—	—	—	—	—	—	—	—	—
大阪	—	—	—	—	—	—	—	—	—	—	—	—
兵庫	—	7	7	—	—	—	—	—	—	—	7	7
奈良	—	—	—	—	—	—	—	—	—	—	—	—
和歌山	—	—	—	—	—	—	—	—	—	—	—	—
鳥取	—	—	—	—	—	—	—	—	—	—	—	—
島根	—	—	—	—	—	—	—	—	—	—	—	—
岡山	—	—	—	—	—	—	—	—	—	—	—	—
広島	—	—	—	—	—	—	—	—	—	—	—	—
山口	—	—	—	—	—	—	—	—	—	—	—	—
徳島	—	—	—	—	—	—	—	—	—	—	—	—
香川	—	—	—	—	—	—	—	—	—	—	—	—
愛媛	—	—	—	—	—	—	—	—	—	—	—	—
高知	—	—	—	—	—	—	—	—	—	—	—	—
福岡	—	—	—	—	—	—	—	—	—	—	—	—
佐賀	—	—	—	—	—	—	—	—	—	—	—	—
長崎	—	—	—	—	—	—	—	—	—	—	—	—
熊本	—	5	5	—	—	—	—	—	—	—	5	5
大分	—	—	—	—	—	—	—	—	—	—	—	—
宮崎	—	—	—	—	—	—	—	—	—	—	—	—
鹿児島	—	—	—	—	—	—	—	—	—	—	—	—
沖縄	—	—	—	—	—	—	—	—	—	—	—	—
合計	**27**	**41**	**68**	**—**	**—**	**—**	**—**	**—**	**—**	**27**	**41**	**68**

44 開 票 区

都道府県	開票区数			市区町村を一開票区としたもの			市区町村			
	市区	町村	計	市区	町村	計	二 開票区に分けたもの	三 〃	四 〃	五 〃
北海道	46	144	190	46	144	190	−	−	−	−
青森	10	30	40	10	30	40	−	−	−	−
岩手	14	19	33	14	19	33	−	−	−	−
宮城	20	21	41	15	21	36	5	−	−	−
秋田	13	12	25	13	12	25	−	−	−	−
山形	13	22	35	13	22	35	−	−	−	−
福島	13	46	59	13	46	59	−	−	−	−
茨城	37	12	49	27	12	39	10	−	−	−
栃木	18	11	29	11	11	22	4	3	−	−
群馬	17	23	40	7	23	30	10	−	−	−
埼玉	57	23	80	41	23	64	16	−	−	−
千葉	46	18	64	38	16	54	10	−	−	−
東京	66	13	79	32	13	45	34	−	−	−
神奈川	48	14	62	34	14	48	12	−	−	−
新潟	33	10	43	22	10	32	8	3	−	−
富山	11	5	16	9	5	14	2	−	−	−
石川	11	8	19	11	8	19	−	−	−	−
福井	9	8	17	9	8	17	−	−	−	−
山梨	13	14	27	13	14	27	−	−	−	−
長野	19	58	77	19	58	77	−	−	−	−
岐阜	22	21	43	20	21	41	2	−	−	−
静岡	37	12	49	25	12	37	12	−	−	−
愛知	55	16	71	49	16	65	6	−	−	−
三重	15	15	30	13	15	28	2	−	−	−
滋賀	14	6	20	12	6	18	2	−	−	−
京都	25	11	36	25	11	36	−	−	−	−
大阪	62	10	72	62	10	72	−	−	−	−
兵庫	41	12	53	34	12	46	2	1	−	−
奈良	13	27	40	11	27	38	2	−	−	−
和歌山	9	21	30	9	21	30	−	−	−	−
鳥取	4	15	19	4	15	19	−	−	−	−
島根	10	11	21	6	11	17	4	−	−	−
岡山	23	13	36	13	11	24	12	−	−	−
広島	26	9	35	17	9	26	6	3	−	−
山口	15	6	21	11	6	17	4	−	−	−
徳島	8	16	24	8	16	24	−	−	−	−
香川	10	9	19	6	9	15	4	−	−	−
愛媛	12	9	21	10	9	19	2	−	−	−
高知	12	23	35	10	23	33	2	−	−	−
福岡	43	31	74	39	31	70	4	−	−	−
佐賀	10	10	20	10	10	20	−	−	−	−
長崎	15	8	23	13	8	21	2	−	−	−
熊本	18	31	49	18	31	49	−	−	−	−
大分	15	4	19	13	4	17	2	−	−	−
宮崎	9	17	26	9	17	26	−	−	−	−
鹿児島	21	24	45	17	24	41	4	−	−	−
沖縄	11	30	41	11	30	41	−	−	−	−
合計	**1,069**	**928**	**1,997**	**872**	**924**	**1,796**	**185**	**10**	**−**	**−**

に　関　す　る　調

の区域を二以上の開票区としたもの					市区町村の区域を合せて一開票区としたもの			
六 〃	七 〃	八以上 〃	小　計	うち公示日以後に設けられた分割開票区	二 町村を合わせたもの	三 〃	四以上 〃	小　計
—	—	—	—	—	—	—	—	—
—	—	—	—	—	—	—	—	—
—	—	—	—	—	—	—	—	—
—	—	—	5	—	—	—	—	—
—	—	—	—	—	—	—	—	—
—	—	—	—	—	—	—	—	—
—	—	—	—	—	—	—	—	—
—	—	—	10	—	—	—	—	—
—	—	—	7	—	—	—	—	—
—	—	—	10	—	—	—	—	—
—	—	—	16	—	—	—	—	—
—	—	—	10	—	—	—	—	—
—	—	—	34	—	—	—	—	—
—	—	—	12	—	2	—	—	2
—	—	—	11	—	—	—	—	—
—	—	—	2	—	—	—	—	—
—	—	—	—	—	—	—	—	—
—	—	—	—	—	—	—	—	—
—	—	—	—	—	—	—	—	—
—	—	—	—	—	—	—	—	—
—	—	—	2	—	—	—	—	—
—	—	—	12	—	—	—	—	—
—	—	—	6	—	—	—	—	—
—	—	—	2	—	—	—	—	—
—	—	—	2	—	—	—	—	—
—	—	—	—	—	—	—	—	—
—	—	—	—	—	—	—	—	—
—	—	—	3	—	—	—	—	—
—	—	—	2	—	—	—	—	—
—	—	—	—	—	—	—	—	—
—	—	—	—	—	—	—	—	—
—	—	—	4	—	—	—	—	—
—	—	—	12	—	—	—	—	—
—	—	—	9	—	—	—	—	—
—	—	—	4	—	—	—	—	—
—	—	—	—	—	—	—	—	—
—	—	—	4	—	—	—	—	—
—	—	—	2	—	—	—	—	—
—	—	—	2	—	—	—	—	—
—	—	—	4	—	—	—	—	—
—	—	—	—	—	—	—	—	—
—	—	—	2	—	—	—	—	—
—	—	—	—	—	—	—	—	—
—	—	—	2	—	—	—	—	—
—	—	—	—	—	—	—	—	—
—	—	—	4	—	—	—	—	—
—	—	—	—	—	—	—	—	—
—	—	—	195	—	2	—	—	2

45 開票所に使用し

都道府県	市区町村数			開票														
				市区役所・町村役場			支所・出張所			学校・幼稚園			公会堂			公民館		
	市区	町村	計	市区	町村	計	市区	町村	計	市区	町村	計	市区	町村	計	市区	町村	計
北海道	44	144	188	1	25	26	－	－	－	－	1	1	1	1	2	4	27	31
青森	10	30	40	1	5	6	－	1	1	－	－	－	－	1	1	1	7	8
岩手	14	19	33	－	2	2	－	－	－	－	2	2	－	1	1	－	3	3
宮城	18	21	39	1	1	2	－	－	－	4	2	6	1	1	2	1	4	5
秋田	13	12	25	－	3	3	－	－	－	1	－	1	1	－	1	1	4	5
山形	13	22	35	－	6	6	－	－	－	1	3	4	2	－	2	－	6	6
福島	13	46	59	－	7	7	－	1	1	1	2	3	－	1	1	－	12	12
茨城	32	12	44	2	3	5	－	－	－	3	2	5	2	－	2	3	5	8
栃木	14	11	25	－	1	1	－	1	1	－	3	3	－	－	－	2	2	4
群馬	12	23	35	2	15	17	－	－	－	6	1	7	－	－	－	－	2	2
埼玉	49	23	72	2	11	13	－	－	－	10	2	12	－	－	－	1	3	4
千葉	42	17	59	1	4	5	－	－	－	15	3	18	－	－	－	－	3	3
東京	49	13	62	3	6	9	－	1	1	2	1	3	－	－	－	－	－	－
神奈川	44	14	58	－	－	－	－	－	－	4	2	6	－	1	1	－	3	3
新潟	27	10	37	－	4	4	－	－	－	－	－	－	－	－	－	－	4	4
富山	10	5	15	1	2	3	－	－	－	1	－	1	－	－	－	－	1	1
石川	11	8	19	1	5	6	－	－	－	－	－	－	－	－	－	1	－	1
福井	9	8	17	1	2	3	－	－	－	－	－	－	1	－	1	－	3	3
山梨	13	14	27	1	3	4	－	－	－	5	2	7	1	1	2	－	－	－
長野	19	58	77	5	29	34	－	－	－	2	2	4	－	－	－	2	11	13
岐阜	21	21	42	1	8	9	－	－	－	4	1	5	1	－	1	3	6	9
静岡	31	12	43	1	4	5	－	－	－	4	2	6	－	1	1	2	－	2
愛知	53	16	69	20	6	26	－	－	－	4	－	4	1	－	1	2	3	5
三重	14	15	29	2	3	5	－	－	－	3	1	4	－	－	－	－	1	1
滋賀	13	6	19	1	1	2	－	－	－	4	－	4	－	2	2	－	2	2
京都	25	11	36	8	2	10	－	－	－	5	－	5	1	1	2	－	1	1
大阪	62	10	72	6	3	9	－	－	－	15	1	16	16	1	17	－	2	2
兵庫	37	12	49	4	3	7	－	－	－	9	1	10	1	1	2	2	－	2
奈良	12	27	39	－	7	7	－	－	－	4	1	5	－	1	1	－	5	5
和歌山	9	21	30	－	3	3	－	－	－	1	2	3	1	4	5	－	4	4
鳥取	4	15	19	－	2	2	－	1	1	－	1	1	－	－	－	－	2	2
島根	8	11	19	－	4	4	－	－	－	－	3	3	－	－	－	－	1	1
岡山	18	12	30	－	2	2	－	－	－	5	2	7	1	－	1	1	4	5
広島	21	9	30	－	1	1	2	－	2	13	－	13	－	2	2	1	2	3
山口	13	6	19	－	1	1	－	－	－	2	－	2	1	－	1	－	1	1
徳島	8	16	24	3	6	9	－	－	－	－	－	－	－	－	－	－	5	5
香川	8	9	17	－	1	1	－	－	－	2	1	3	1	－	1	－	1	1
愛媛	11	9	20	1	3	4	－	－	－	2	－	2	－	1	1	1	－	1
高知	11	23	34	3	15	18	－	－	－	－	－	－	－	2	2	1	－	1
福岡	41	31	72	2	5	7	－	－	－	11	5	16	－	5	5	－	5	5
佐賀	10	10	20	－	1	1	－	－	－	－	－	－	1	1	2	1	3	4
長崎	13	8	21	－	－	－	－	－	－	－	－	－	－	－	－	－	1	1
熊本	18	31	49	－	10	10	－	1	1	4	2	6	－	1	1	1	4	5
大分	14	4	18	1	2	3	－	－	－	1	－	1	1	－	1	1	－	1
宮崎	9	17	26	－	7	7	－	－	－	－	－	－	－	－	－	－	－	－
鹿児島	19	24	43	－	8	8	－	－	－	2	－	2	4	1	5	2	7	9
沖縄	11	30	41	2	12	14	－	－	－	2	－	2	－	2	2	－	2	2
合計	970	926	1,896	77	254	331	2	6	8	152	51	203	39	33	72	34	162	196

（注）市区町村数において、指定都市については行政区数とした。

た 施 設 に 関 す る 調

所数															借上料を要した開票所数		
体育館（学校以外のもの）			集会施設			左記以外の公共施設			その他			計					
市区	町村	計	市区	町村	計	市区	町村	計	市区	町村	計	市区	町村	計	市区	町村	計
35	27	62	2	29	31	3	31	34	—	3	3	46	144	190	12	3	15
7	7	14	—	2	2	1	7	8	—	—	—	10	30	40	2	—	2
12	9	21	—	1	1	—	1	1	2	—	2	14	19	33	4	—	4
7	5	12	—	2	2	5	6	11	1	—	1	20	21	41	9	—	9
9	2	11	1	2	3	—	1	1	—	—	—	13	12	25	3	—	3
8	3	11	1	1	2	1	3	4	—	—	—	13	22	35	1	1	2
11	14	25	—	4	4	—	5	5	1	—	1	13	46	59	1	—	1
24	1	25	1	—	1	1	1	2	1	—	1	37	12	49	2	—	2
16	4	20	—	—	—	—	—	—	—	—	—	18	11	29	3	—	3
8	1	9	—	—	—	1	4	5	—	—	—	17	23	40	1	—	1
43	4	47	—	1	1	1	2	3	—	—	—	57	23	80	14	—	14
25	6	31	1	—	1	4	2	6	—	—	—	46	18	64	9	—	9
58	1	59	1	2	3	2	2	4	—	—	—	66	13	79	19	—	19
38	3	41	—	1	1	5	4	9	1	—	1	48	14	62	25	1	26
29	—	29	2	2	4	—	—	—	2	—	2	33	10	43	4	—	4
7	1	8	2	—	2	—	1	1	—	—	—	11	5	16	4	—	4
1	—	1	8	1	9	—	—	—	—	2	2	11	8	19	5	1	6
6	—	6	1	—	1	—	3	3	—	—	—	9	8	17	1	—	1
3	1	4	—	—	—	3	7	10	—	—	—	13	14	27	2	—	2
10	2	12	—	4	4	—	10	10	—	—	—	19	58	77	3	—	3
10	4	14	1	—	1	2	2	4	—	—	—	22	21	43	2	1	3
22	4	26	—	—	—	6	1	7	2	—	2	37	12	49	20	2	22
25	4	29	1	2	3	2	1	3	—	—	—	55	16	71	15	—	15
8	6	14	—	—	—	—	4	4	2	—	2	15	15	30	7	—	7
5	—	5	—	—	—	4	1	5	—	—	—	14	6	20	6	2	8
8	3	11	—	—	—	2	4	6	1	—	1	25	11	36	10	1	11
25	1	26	—	—	—	—	2	2	—	—	—	62	10	72	20	1	21
21	2	23	—	1	1	1	3	4	3	1	4	41	12	53	17	2	19
9	5	14	—	1	1	—	7	7	—	—	—	13	27	40	4	4	8
6	4	10	—	—	—	—	4	4	1	—	1	9	21	30	3	—	3
3	2	5	—	2	2	—	5	5	1	—	1	4	15	19	—	—	—
7	2	9	—	—	—	3	1	4	—	—	—	10	11	21	7	—	7
12	1	13	—	2	2	4	1	5	—	1	1	23	13	36	7	1	8
5	1	6	—	1	1	4	2	6	1	—	1	26	9	35	3	—	3
10	3	13	1	—	1	1	1	2	—	—	—	15	6	21	4	—	4
4	—	4	—	1	1	1	4	5	—	—	—	8	16	24	2	—	2
7	1	8	—	—	—	—	5	5	—	—	—	10	9	19	6	—	6
6	2	8	—	—	—	2	3	5	—	—	—	12	9	21	3	—	3
5	1	6	—	1	1	2	4	6	1	—	1	12	23	35	3	—	3
28	6	34	1	1	2	1	4	5	—	—	—	43	31	74	7	2	9
7	4	11	1	—	1	—	1	1	—	—	—	10	10	20	3	—	3
9	3	12	2	—	2	4	4	8	—	—	—	15	8	23	5	—	5
13	5	18	—	—	—	—	7	7	—	1	1	18	31	49	5	2	7
9	1	10	—	—	—	2	1	3	—	—	—	15	4	19	3	—	3
9	4	13	—	2	2	—	4	4	—	—	—	9	17	26	2	1	3
11	2	13	—	—	—	2	6	8	—	—	—	21	24	45	1	1	2
4	1	5	—	5	5	3	7	10	—	1	1	11	30	41	1	2	3
645	163	808	27	71	98	73	179	252	20	9	29	1,069	928	1,997	290	28	318

46 各立会人の

都道府県	期日前投票立会人数										
	小選挙区			比例代表						合計	
	市区	町村	計	市区		町村		計			
北海道	870	1,975	2,845	(870)	—	(1,975)	—	(2,845)	—	(2,845)	2,845
青森	350	422	772	(350)	—	(422)	—	(772)	—	(772)	772
岩手	596	230	826	(596)	—	(230)	—	(826)	—	(826)	826
宮城	1,093	353	1,446	(1,093)	—	(353)	—	(1,446)	—	(1,446)	1,446
秋田	813	158	971	(813)	—	(158)	—	(971)	—	(971)	971
山形	468	278	746	(468)	—	(278)	—	(746)	—	(746)	746
福島	1,054	791	1,845	(1,054)	—	(791)	—	(1,845)	—	(1,845)	1,845
茨城	1,620	296	1,916	(1,620)	—	(296)	—	(1,916)	—	(1,916)	1,916
栃木	1,117	268	1,385	(1,117)	—	(268)	—	(1,385)	—	(1,385)	1,385
群馬	905	436	1,341	(905)	—	(436)	—	(1,341)	—	(1,341)	1,341
埼玉	2,495	460	2,955	(2,495)	—	(460)	—	(2,955)	—	(2,955)	2,955
千葉	1,938	272	2,210	(1,938)	—	(272)	—	(2,210)	—	(2,210)	2,210
東京	4,811	129	4,940	(4,811)	—	(129)	—	(4,940)	—	(4,940)	4,940
神奈川	2,115	266	2,381	(2,100)	—	(266)	—	(2,366)	—	(2,366)	2,381
新潟	1,350	242	1,592	(1,350)	—	(242)	—	(1,592)	—	(1,592)	1,592
富山	498	77	575	(498)	—	(77)	—	(575)	—	(575)	575
石川	500	284	784	(500)	—	(284)	—	(784)	—	(784)	784
福井	308	268	576	(308)	—	(268)	—	(576)	—	(576)	576
山梨	646	285	931	(646)	—	(285)	—	(931)	—	(931)	931
長野	943	931	1,874	(924)	—	(907)	—	(1,831)	—	(1,831)	1,874
岐阜	1,344	458	1,802	(1,344)	—	(458)	—	(1,802)	—	(1,802)	1,802
静岡	1,482	325	1,807	(1,482)	—	(325)	—	(1,807)	—	(1,807)	1,807
愛知	2,532	341	2,873	(2,532)	—	(341)	—	(2,873)	—	(2,873)	2,873
三重	685	335	1,020	(673)	—	(320)	—	(993)	—	(993)	1,020
滋賀	567	98	665	(567)	—	(98)	—	(665)	—	(665)	665
京都	675	209	884	(675)	—	(209)	—	(884)	—	(884)	884
大阪	1,906	225	2,131	(1,906)	—	(225)	—	(2,131)	—	(2,131)	2,131
兵庫	1,759	406	2,165	(1,759)	—	(406)	—	(2,165)	—	(2,165)	2,165
奈良	263	331	594	(263)	—	(331)	—	(594)	—	(594)	594
和歌山	376	296	672	(376)	—	(296)	—	(672)	—	(672)	672
鳥取	151	316	467	(151)	—	(316)	—	(467)	—	(467)	467
島根	458	227	685	(458)	—	(227)	—	(685)	—	(685)	685
岡山	1,178	216	1,394	(1,178)	—	(216)	—	(1,394)	—	(1,394)	1,394
広島	1,305	269	1,574	(1,305)	—	(269)	—	(1,574)	—	(1,574)	1,574
山口	877	132	1,009	(705)	—	(123)	—	(828)	—	(828)	1,009
徳島	209	351	560	(209)	—	(351)	—	(560)	—	(560)	560
香川	194	121	315	(194)	—	(121)	—	(315)	—	(315)	315
愛媛	859	288	1,147	(859)	—	(288)	—	(1,147)	—	(1,147)	1,147
高知	218	312	530	(218)	—	(312)	—	(530)	—	(530)	530
福岡	1,331	441	1,772	(1,331)	—	(441)	—	(1,772)	—	(1,772)	1,772
佐賀	379	170	549	(379)	—	(170)	—	(549)	—	(549)	549
長崎	906	139	1,045	(902)	—	(82)	—	(984)	—	(984)	1,045
熊本	988	576	1,564	(988)	—	(576)	—	(1,564)	—	(1,564)	1,564
大分	673	55	728	(629)	—	(55)	—	(684)	—	(684)	728
宮崎	396	270	666	(396)	—	(270)	—	(666)	—	(666)	666
鹿児島	776	341	1,117	(776)	—	(341)	—	(1,117)	—	(1,117)	1,117
沖縄	186	220	406	(186)	—	(220)	—	(406)	—	(406)	406
合計	**47,163**	**15,889**	**63,052**	**(46,897)**	**—**	**(15,784)**	**—**	**(62,681)**	**—**	**(62,681)**	**63,052**

（注）　投票立会人数の欄の（　）内の数値は、同一人を比例代表と小選挙区の投票立会人としたものの数である。

数に関する調

投票立会人数										
小選挙区			比例代表						合計	
市区	町村	計	市区		町村		計			
2,929	2,778	5,707	(2,929)	—	(2,778)	—	(5,707)	—	(5,707)	5,707
1,478	1,061	2,539	(1,478)	—	(1,061)	—	(2,539)	—	(2,539)	2,539
1,644	832	2,476	(1,644)	—	(832)	—	(2,476)	—	(2,476)	2,476
1,657	611	2,268	(1,657)	—	(611)	—	(2,268)	—	(2,268)	2,268
1,324	292	1,616	(1,324)	—	(292)	—	(1,616)	—	(1,616)	1,616
1,058	584	1,642	(1,058)	—	(584)	—	(1,642)	—	(1,642)	1,642
1,520	1,165	2,685	(1,520)	—	(1,165)	—	(2,685)	—	(2,685)	2,685
2,430	361	2,791	(2,430)	—	(361)	—	(2,791)	—	(2,791)	2,791
1,505	369	1,874	(1,505)	—	(369)	—	(1,874)	—	(1,874)	1,874
1,372	567	1,939	(1,372)	—	(567)	—	(1,939)	—	(1,939)	1,939
5,235	811	6,046	(5,235)	—	(811)	—	(6,046)	—	(6,046)	6,046
3,381	267	3,648	(3,381)	—	(267)	—	(3,648)	—	(3,648)	3,648
5,512	147	5,659	(5,512)	—	(147)	—	(5,659)	—	(5,659)	5,659
3,222	301	3,523	(3,222)	—	(301)	—	(3,523)	—	(3,523)	3,523
2,659	236	2,895	(2,659)	—	(236)	—	(2,895)	—	(2,895)	2,895
782	112	894	(782)	—	(112)	—	(894)	—	(894)	894
871	247	1,118	(871)	—	(249)	—	(1,120)	—	(1,120)	1,118
616	267	883	(616)	—	(267)	—	(883)	—	(883)	883
1,010	367	1,377	(1,010)	—	(367)	—	(1,377)	—	(1,377)	1,377
2,256	1,502	3,758	(2,256)	—	(1,502)	—	(3,758)	—	(3,758)	3,758
1,525	356	1,881	(1,525)	—	(356)	—	(1,881)	—	(1,881)	1,881
3,812	390	4,202	(3,812)	—	(390)	—	(4,202)	—	(4,202)	4,202
4,521	443	4,964	(4,521)	—	(443)	—	(4,964)	—	(4,964)	4,964
1,755	419	2,174	(1,670)	—	(404)	—	(2,074)	—	(2,074)	2,174
1,930	185	2,115	(1,930)	—	(185)	—	(2,115)	—	(2,115)	2,115
1,804	288	2,092	(1,804)	—	(288)	—	(2,092)	—	(2,092)	2,092
4,742	221	4,963	(4,742)	—	(221)	—	(4,963)	—	(4,963)	4,963
4,041	457	4,498	(4,041)	—	(457)	—	(4,498)	—	(4,498)	4,498
1,257	797	2,054	(1,257)	—	(797)	—	(2,054)	—	(2,054)	2,054
1,032	758	1,790	(1,032)	—	(758)	—	(1,790)	—	(1,790)	1,790
428	440	868	(428)	—	(440)	—	(868)	—	(868)	868
859	454	1,313	(859)	—	(454)	—	(1,313)	—	(1,313)	1,313
1,668	267	1,935	(1,668)	—	(267)	—	(1,935)	—	(1,935)	1,935
2,495	256	2,751	(2,495)	—	(256)	—	(2,751)	—	(2,751)	2,751
1,462	194	1,656	(1,222)	—	(170)	—	(1,392)	—	(1,392)	1,656
801	414	1,215	(801)	—	(414)	—	(1,215)	—	(1,215)	1,215
708	379	1,087	(708)	—	(379)	—	(1,087)	—	(1,087)	1,087
1,177	370	1,547	(1,177)	—	(370)	—	(1,547)	—	(1,547)	1,547
1,473	961	2,434	(1,473)	—	(961)	—	(2,434)	—	(2,434)	2,434
2,968	446	3,414	(2,968)	—	(446)	—	(3,414)	—	(3,414)	3,414
500	179	679	(500)	—	(179)	—	(679)	—	(679)	679
1,464	281	1,745	(1,312)	—	(487)	—	(1,799)	—	(1,799)	1,745
1,288	652	1,940	(1,288)	—	(694)	—	(1,982)	—	(1,982)	1,940
1,461	122	1,583	(1,461)	—	(122)	—	(1,583)	—	(1,583)	1,583
1,076	411	1,487	(1,076)	—	(411)	—	(1,487)	—	(1,487)	1,487
1,600	654	2,254	(1,600)	—	(650)	—	(2,250)	—	(2,250)	2,254
434	199	633	(434)	—	(199)	—	(633)	—	(633)	633
90,742	23,870	114,612	(90,265)	—	(24,077)	—	(114,342)	—	(114,342)	114,612

46 各立会人の

都道府県	共通投票所における投票立会人数										
	小選挙区			比例代表						合計	
	市区	町村	計	市区		町村		計			
北海道	4	—	4	(4)	—	(—)	—	(4)	—	(4)	4
青森	56	12	68	(56)	—	(12)	—	(68)	—	(68)	68
岩手	4	6	10	(4)	—	(6)	—	(10)	—	(10)	10
宮城	—	—	—	(—)	—	(—)	—	(—)	—	(—)	—
秋田	—	—	—	(—)	—	(—)	—	(—)	—	(—)	—
山形	—	—	—	(—)	—	(—)	—	(—)	—	(—)	—
福島	—	3	3	(—)	—	(3)	—	(3)	—	(3)	3
茨城	6	—	6	(6)	—	(—)	—	(6)	—	(6)	6
栃木	—	—	—	(—)	—	(—)	—	(—)	—	(—)	—
群馬	—	34	34	(—)	—	(34)	—	(34)	—	(34)	34
埼玉	—	—	—	(—)	—	(—)	—	(—)	—	(—)	—
千葉	—	—	—	(—)	—	(—)	—	(—)	—	(—)	—
東京	—	—	—	(—)	—	(—)	—	(—)	—	(—)	—
神奈川	—	—	—	(—)	—	(—)	—	(—)	—	(—)	—
新潟	—	—	—	(—)	—	(—)	—	(—)	—	(—)	—
富山	—	—	—	(—)	—	(—)	—	(—)	—	(—)	—
石川	—	—	—	(—)	—	(—)	—	(—)	—	(—)	—
福井	—	—	—	(—)	—	(—)	—	(—)	—	(—)	—
山梨	—	—	—	(—)	—	(—)	—	(—)	—	(—)	—
長野	—	17	17	(—)	—	(17)	—	(17)	—	(17)	17
岐阜	—	10	10	(—)	—	(10)	—	(10)	—	(10)	10
静岡	—	—	—	(—)	—	(—)	—	(—)	—	(—)	—
愛知	2	—	2	(2)	—	(—)	—	(2)	—	(2)	2
三重	—	—	—	(—)	—	(—)	—	(—)	—	(—)	—
滋賀	—	—	—	(—)	—	(—)	—	(—)	—	(—)	—
京都	—	—	—	(—)	—	(—)	—	(—)	—	(—)	—
大阪	—	—	—	(—)	—	(—)	—	(—)	—	(—)	—
兵庫	—	21	21	(—)	—	(21)	—	(21)	—	(21)	21
奈良	—	—	—	(—)	—	(—)	—	(—)	—	(—)	—
和歌山	—	—	—	(—)	—	(—)	—	(—)	—	(—)	—
鳥取	—	—	—	(—)	—	(—)	—	(—)	—	(—)	—
島根	—	—	—	(—)	—	(—)	—	(—)	—	(—)	—
岡山	—	—	—	(—)	—	(—)	—	(—)	—	(—)	—
広島	—	—	—	(—)	—	(—)	—	(—)	—	(—)	—
山口	—	—	—	(—)	—	(—)	—	(—)	—	(—)	—
徳島	—	—	—	(—)	—	(—)	—	(—)	—	(—)	—
香川	—	—	—	(—)	—	(—)	—	(—)	—	(—)	—
愛媛	—	—	—	(—)	—	(—)	—	(—)	—	(—)	—
高知	—	—	—	(—)	—	(—)	—	(—)	—	(—)	—
福岡	—	—	—	(—)	—	(—)	—	(—)	—	(—)	—
佐賀	—	—	—	(—)	—	(—)	—	(—)	—	(—)	—
長崎	—	—	—	(—)	—	(—)	—	(—)	—	(—)	—
熊本	—	10	10	(—)	—	(10)	—	(10)	—	(10)	10
大分	—	—	—	(—)	—	(—)	—	(—)	—	(—)	—
宮崎	—	—	—	(—)	—	(—)	—	(—)	—	(—)	—
鹿児島	—	—	—	(—)	—	(—)	—	(—)	—	(—)	—
沖縄	—	—	—	(—)	—	(—)	—	(—)	—	(—)	—
合計	**72**	**113**	**185**	**(72)**	**—**	**(113)**	**—**	**(185)**	**—**	**(185)**	**185**

(注)　投票立会人数の欄の（　）内の数値は、同一人を比例代表と小選挙区の投票立会人としたものの数である。

数に関する調（続）

開票立会人数							選挙立会人数	選挙分会立会人数
小選挙区			比例代表			合計		
市区	町村	計	市区	町村	計			
135	436	571	213	538	751	1,322	36	3
30	90	120	35	101	136	256	9	3
42	57	99	58	69	127	226	9	3
60	63	123	64	68	132	255	23	23
39	36	75	42	36	78	153	9	3
39	66	105	57	76	133	238	9	3
36	138	174	47	167	214	388	16	3
108	34	142	150	42	192	334	21	3
55	33	88	61	35	96	184	15	3
48	69	117	54	74	128	245	15	3
176	68	244	248	85	333	577	45	3
138	54	192	187	61	248	440	21	3
201	39	240	335	43	378	618	78	3
156	43	199	224	61	285	484	54	6
99	30	129	173	42	215	344	18	3
34	15	49	40	19	59	108	9	3
34	25	59	47	28	75	134	3	3
27	24	51	30	24	54	105	6	3
44	42	86	49	43	92	178	3	3
60	170	230	83	203	286	516	15	3
66	63	129	73	63	136	265	15	3
107	36	143	138	46	184	327	24	3
168	49	217	222	60	282	499	45	3
45	45	90	59	53	112	202	12	3
42	19	61	57	22	79	140	12	3
94	42	136	131	47	178	314	18	3
205	34	239	319	50	369	608	57	3
120	32	152	186	40	226	378	36	3
39	83	122	57	88	145	267	9	3
27	63	90	34	66	100	190	9	3
12	43	55	14	50	64	119	6	3
34	34	68	40	34	74	142	61	3
75	43	118	84	42	126	244	15	3
77	27	104	95	30	125	229	21	3
45	18	63	58	20	78	141	12	3
24	48	72	30	51	81	153	6	3
30	27	57	47	39	86	143	9	3
36	27	63	46	28	74	137	12	3
36	69	105	44	72	116	221	6	3
131	93	224	170	105	275	499	32	6
30	30	60	40	36	76	136	6	3
43	24	67	48	24	72	139	6	6
54	87	141	59	88	147	288	13	3
45	12	57	63	14	77	134	9	3
28	51	79	32	51	83	162	9	3
63	60	123	67	58	125	248	15	6
36	94	130	40	95	135	265	12	3
3,273	2,785	6,058	4,450	3,187	7,637	13,695	901	173

47 投票立会人の

(1) 期日前投票所

都道府県	投票所数			うち時間単位の交替制を採用した投票所数			投票立会人数			うち交替の対象となった立会人の数			うち時間単位の交替		
	市区	町村	計	市区	町村	計	市区	町村	計	市区	町村	計	市区	町村	計
北海道	151	211	362	8	42	50	870	1,975	2,845	358	1,081	1,439	145	597	742
青森	67	48	115	6	2	8	350	422	772	177	27	204	65	－	65
岩手	74	35	109	5	1	6	596	230	826	91	19	110	90	19	109
宮城	77	30	107	18	3	21	1,093	353	1,446	217	46	263	216	22	238
秋田	123	18	141	4	－	4	813	158	971	40	13	53	40	13	53
山形	39	26	65	5	1	6	468	278	746	453	277	730	58	8	66
福島	113	90	203	3	1	4	1,054	791	1,845	227	77	304	2	2	4
茨城	122	16	138	15	2	17	1,620	296	1,916	416	93	509	373	44	417
栃木	127	16	143	8	1	9	1,117	268	1,385	547	－	547	88	－	88
群馬	61	33	94	8	3	11	905	436	1,341	64	74	138	64	74	138
埼玉	157	28	185	68	12	80	2,495	460	2,955	1,646	193	1,839	1,443	193	1,636
千葉	173	17	190	166	17	183	1,938	272	2,210	1,932	272	2,204	264	60	324
東京	297	18	315	175	4	179	4,811	129	4,940	3,970	78	4,048	2,496	33	2,529
神奈川	145	24	169	40	6	46	2,115	266	2,381	698	88	786	423	55	478
新潟	137	13	150	27	4	31	1,350	242	1,592	1,340	244	1,584	271	67	338
富山	35	5	40	9	－	9	498	77	575	137	－	137	87	－	87
石川	78	28	106	17	7	24	500	284	784	142	83	225	142	83	225
福井	34	17	51	6	3	9	308	268	576	304	268	572	44	80	124
山梨	49	24	73	7	2	9	646	285	931	151	16	167	22	8	30
長野	101	74	175	56	53	109	943	931	1,874	367	432	799	314	378	692
岐阜	162	38	200	20	11	31	1,344	458	1,802	454	214	668	298	205	503
静岡	115	20	135	58	6	64	1,482	325	1,807	1,089	161	1,250	940	161	1,101
愛知	133	26	159	59	7	66	2,532	341	2,873	2,445	336	2,781	1,380	179	1,559
三重	73	29	102	14	2	16	685	335	1,020	196	57	253	196	49	245
滋賀	61	7	68	16	－	16	567	98	665	457	37	494	160	－	160
京都	61	16	77	15	3	18	675	209	884	289	31	320	16	2	18
大阪	127	18	145	62	9	71	1,906	225	2,131	1,528	137	1,665	958	122	1,080
兵庫	152	26	178	44	14	58	1,759	406	2,165	464	144	608	286	122	408
奈良	33	28	61	11	10	21	263	331	594	33	121	154	33	121	154
和歌山	28	35	63	9	8	17	376	296	672	158	81	239	127	33	160
鳥取	19	33	52	2	2	4	151	316	467	36	94	130	14	24	38
島根	64	39	103	11	－	11	458	227	685	85	－	85	85	－	85
岡山	84	19	103	13	1	14	1,178	216	1,394	159	47	206	159	47	206
広島	130	22	152	34	3	37	1,305	269	1,574	498	50	548	184	44	228
山口	175	38	213	8	1	9	877	132	1,009	106	5	111	90	5	95
徳島	25	29	54	－	1	1	209	351	560	17	15	32	－	1	1
香川	24	11	35	3	3	6	194	121	315	192	120	312	32	36	68
愛媛	111	29	140	15	4	19	859	288	1,147	453	141	594	230	77	307
高知	47	49	96	21	38	59	218	312	530	170	421	591	36	61	97
福岡	107	36	143	27	5	32	1,331	441	1,772	573	94	667	305	71	376
佐賀	44	13	57	2	1	3	379	170	549	45	12	57	22	12	34
長崎	156	15	171	－	2	2	906	139	1,045	－	18	18	－	18	18
熊本	96	53	149	－	1	1	988	576	1,564	2	12	14	－	2	2
大分	68	5	73	19	－	19	673	55	728	250	－	250	50	－	50
宮崎	47	21	68	2	2	4	396	270	666	48	9	57	48	9	57
鹿児島	114	51	165	2	1	3	776	341	1,117	92	22	114	30	－	30
沖縄	22	39	61	－	1	1	186	220	406	－	29	29	－	－	－
合計	4,438	1,516	5,954	1,118	300	1,418	47,163	15,889	63,052	23,116	5,789	28,905	12,326	3,137	15,463

交 替 制 に 関 す る 調

(2) 投票所

都道府県	投票所数			うち時間単位の交替制を採用した投票所数			投票立会人数			うち交替の対象となった立会人の数			(参考) 全く交替をしなかった立会人数		
	市区	町村	計	市区	町村	計	市区	町村	計	市区	町村	計	市区	町村	計
北海道	1,366	1,222	2,588	130	88	218	2,929	2,778	5,707	356	242	598	2,573	2,536	5,109
青森	550	368	918	130	－	130	1,478	1,061	2,539	482	－	482	996	1,061	2,057
岩手	701	331	1,032	101	－	101	1,644	832	2,476	378	－	378	1,266	832	2,098
宮城	692	250	942	175	1	176	1,657	611	2,268	477	－	477	1,180	611	1,791
秋田	611	122	733	28	10	38	1,324	292	1,616	111	30	141	1,213	262	1,475
山形	518	268	786	16	－	16	1,058	584	1,642	42	－	42	1,016	584	1,600
福島	745	489	1,234	16	－	16	1,520	1,165	2,685	32	－	32	1,488	1,165	2,653
茨城	1,188	180	1,368	36	1	37	2,430	361	2,791	104	1	105	2,326	360	2,686
栃木	691	137	828	56	14	70	1,505	369	1,874	162	6	168	1,343	363	1,706
群馬	673	239	912	17	14	31	1,372	567	1,939	50	37	87	1,322	530	1,852
埼玉	1,520	241	1,761	860	88	948	5,235	811	6,046	3,382	371	3,753	1,853	440	2,293
千葉	1,380	125	1,505	390	1	391	3,381	267	3,648	1,237	1	1,238	2,144	266	2,410
東京	1,804	64	1,868	530	20	550	5,512	147	5,659	1,753	57	1,810	3,759	90	3,849
神奈川	1,532	127	1,659	145	6	151	3,222	301	3,523	302	16	318	2,920	285	3,205
新潟	1,307	99	1,406	38	5	43	2,659	236	2,895	90	20	110	2,569	216	2,785
富山	345	50	395	51	－	51	782	112	894	180	－	180	602	112	714
石川	336	98	434	108	26	134	871	247	1,118	391	96	487	480	151	631
福井	271	115	386	47	16	63	616	267	883	114	60	174	502	207	709
山梨	387	119	506	86	5	91	1,010	367	1,377	320	30	350	690	337	1,027
長野	884	534	1,418	235	78	313	2,256	1,502	3,758	737	235	972	1,519	1,267	2,786
岐阜	587	139	726	197	22	219	1,525	356	1,881	711	120	831	814	236	1,050
静岡	1,042	115	1,157	809	48	857	3,812	390	4,202	3,256	242	3,498	556	148	704
愛知	1,505	143	1,648	687	62	749	4,521	443	4,964	2,647	244	2,891	1,874	199	2,073
三重	676	195	871	292	2	294	1,755	419	2,174	747	6	753	1,008	413	1,421
滋賀	747	92	839	256	20	276	1,930	185	2,115	775	40	815	1,155	171	1,326
京都	863	129	992	28	1	29	1,804	288	2,092	66	2	68	1,738	286	2,024
大阪	1,696	76	1,772	726	32	758	4,742	221	4,963	2,557	108	2,665	2,185	113	2,298
兵庫	1,654	185	1,839	488	54	542	4,041	457	4,498	1,492	102	1,594	2,549	355	2,904
奈良	439	291	730	120	69	189	1,257	797	2,054	513	287	800	744	510	1,254
和歌山	457	365	822	72	－	72	1,032	758	1,790	242	－	242	790	758	1,548
鳥取	169	194	363	36	8	44	428	440	868	106	23	129	322	417	739
島根	423	213	636	9	－	9	859	454	1,313	22	－	22	837	454	1,291
岡山	682	96	778	63	－	63	1,668	267	1,935	155	－	155	1,513	267	1,780
広島	1,100	128	1,228	173	－	173	2,495	256	2,751	583	－	583	1,912	256	2,168
山口	712	91	803	24	1	25	1,462	194	1,656	44	4	48	1,418	190	1,608
徳島	314	182	496	63	－	63	801	414	1,215	92	－	92	709	414	1,123
香川	287	151	438	67	22	89	708	379	1,087	266	88	354	442	291	733
愛媛	519	185	704	88	－	88	1,177	370	1,547	269	－	269	908	370	1,278
高知	548	359	907	79	－	79	1,473	961	2,434	298	－	298	1,175	961	2,136
福岡	1,000	176	1,176	450	19	469	2,968	446	3,414	2,104	104	2,208	864	342	1,206
佐賀	238	71	309	7	6	13	500	179	679	60	28	88	440	151	591
長崎	731	115	846	15	1	16	1,464	281	1,745	－	1	1	1,464	280	1,744
熊本	625	329	954	18	－	18	1,288	652	1,940	72	－	72	1,216	652	1,868
大分	547	47	594	182	1	183	1,461	122	1,583	481	2	483	980	120	1,100
宮崎	534	205	739	5	－	5	1,076	411	1,487	15	－	15	1,061	411	1,472
鹿児島	798	296	1,094	3	－	3	1,600	654	2,254	8	－	8	1,592	654	2,246
沖縄	217	98	315	－	1	1	434	199	633	－	4	4	434	195	629
合計	**36,611**	**9,844**	**46,455**	**8,152**	**742**	**8,894**	**90,742**	**23,870**	**114,612**	**28,281**	**2,607**	**30,888**	**62,461**	**21,289**	**83,750**

47 投票立会人の交替制に関する調（続）

(3) 共通投票所

都道府県	投票所数			うち時間単位の交替制を採用した投票所数			投票立会人数			うち交替の対象となった立会人の数			（参考）全く交替をしなかった立会人数		
	市区	町村	計	市区	町村	計	市区	町村	計	市区	町村	計	市区	町村	計
北海道	2	－	2	－	－	－	4	－	4	－	－	－	4	－	4
青森	19	4	23	－	－	－	56	12	68	－	－	－	56	12	68
岩手	2	3	5	－	－	－	4	6	10	－	－	－	4	6	10
宮城	－	－	－	－	－	－	－	－	－	－	－	－	－	－	－
秋田	－	－	－	－	－	－	－	－	－	－	－	－	－	－	－
山形	－	－	－	－	－	－	－	－	－	－	－	－	－	－	－
福島	－	1	1	－	－	－	－	3	3	－	－	－	－	3	3
茨城	3	－	3	－	－	－	6	－	6	－	－	－	6	－	6
栃木	－	－	－	－	－	－	－	－	－	－	－	－	－	－	－
群馬	－	10	10	－	5	5	－	34	34	－	14	14	－	20	20
埼玉	－	－	－	－	－	－	－	－	－	－	－	－	－	－	－
千葉	－	－	－	－	－	－	－	－	－	－	－	－	－	－	－
東京	－	－	－	－	－	－	－	－	－	－	－	－	－	－	－
神奈川	－	－	－	－	－	－	－	－	－	－	－	－	－	－	－
新潟	－	－	－	－	－	－	－	－	－	－	－	－	－	－	－
富山	－	－	－	－	－	－	－	－	－	－	－	－	－	－	－
石川	－	－	－	－	－	－	－	－	－	－	－	－	－	－	－
福井	－	－	－	－	－	－	－	－	－	－	－	－	－	－	－
山梨	－	－	－	－	－	－	－	－	－	－	－	－	－	－	－
長野	－	6	6	－	－	－	－	17	17	－	－	－	－	17	17
岐阜	－	5	5	－	－	－	－	10	10	－	－	－	－	10	10
静岡	－	－	－	－	－	－	－	－	－	－	－	－	－	－	－
愛知	1	－	1	－	－	－	2	－	2	－	－	－	2	－	2
三重	－	－	－	－	－	－	－	－	－	－	－	－	－	－	－
滋賀	－	－	－	－	－	－	－	－	－	－	－	－	－	－	－
京都	－	－	－	－	－	－	－	－	－	－	－	－	－	－	－
大阪	－	－	－	－	－	－	－	－	－	－	－	－	－	－	－
兵庫	－	7	7	－	－	－	－	21	21	－	－	－	－	21	21
奈良	－	－	－	－	－	－	－	－	－	－	－	－	－	－	－
和歌山	－	－	－	－	－	－	－	－	－	－	－	－	－	－	－
鳥取	－	－	－	－	－	－	－	－	－	－	－	－	－	－	－
島根	－	－	－	－	－	－	－	－	－	－	－	－	－	－	－
岡山	－	－	－	－	－	－	－	－	－	－	－	－	－	－	－
広島	－	－	－	－	－	－	－	－	－	－	－	－	－	－	－
山口	－	－	－	－	－	－	－	－	－	－	－	－	－	－	－
徳島	－	－	－	－	－	－	－	－	－	－	－	－	－	－	－
香川	－	－	－	－	－	－	－	－	－	－	－	－	－	－	－
愛媛	－	－	－	－	－	－	－	－	－	－	－	－	－	－	－
高知	－	－	－	－	－	－	－	－	－	－	－	－	－	－	－
福岡	－	－	－	－	－	－	－	－	－	－	－	－	－	－	－
佐賀	－	－	－	－	－	－	－	－	－	－	－	－	－	－	－
長崎	－	－	－	－	－	－	－	－	－	－	－	－	－	－	－
熊本	－	5	5	－	－	－	－	10	10	－	－	－	－	10	10
大分	－	－	－	－	－	－	－	－	－	－	－	－	－	－	－
宮崎	－	－	－	－	－	－	－	－	－	－	－	－	－	－	－
鹿児島	－	－	－	－	－	－	－	－	－	－	－	－	－	－	－
沖縄	－	－	－	－	－	－	－	－	－	－	－	－	－	－	－
合計	27	41	68	－	5	5	72	113	185	－	14	14	72	99	171

48 指定病院等の不在者投票

都道府県	市区町村数	外部立会人の選定及び選任手続き			外部立会人名簿の登載者数	指定病院等の数														
						病院（介護老人保健施設含む）			老人ホーム			身体障害者支援施設			その他			計		
		ア	イ	ウ		私立	公立	計	私立	公立	計	私立	公立	計	私立	公立	計	私立	公立	計
北海道	188	47	6	135	193	612	103	715	752	64	816	49	2	51	－	－	－	1,413	169	1,582
青森	40	10	1	29	140	105	37	142	172	1	173	13	2	15	7	－	7	297	40	337
岩手	33	10	3	20	90	77	18	94	86	3	89	9	－	9	1	1	2	172	22	193
宮城	39	10	4	25	76	116	40	156	141	18	159	9	1	10	－	8	8	266	67	333
秋田	25	12	2	11	59	92	18	110	150	17	167	7	2	9	2	4	6	251	41	292
山形	35	24	－	11	42	80	30	110	170	5	175	6	3	9	3	1	4	259	39	298
福島	59	14	2	43	108	181	21	202	201	10	211	8	2	10	6	－	6	396	33	429
茨城	44	25	－	19	59	204	10	214	343	3	346	18	1	19	3	2	5	568	16	584
栃木	25	11	－	14	25	146	8	154	195	1	196	8	1	9	2	－	2	351	10	361
群馬	35	18	1	16	54	136	21	157	190	4	194	10	－	10	2	21	23	338	46	384
埼玉	72	21	1	50	370	273	28	301	404	6	410	14	3	17	－	44	44	691	81	772
千葉	59	39	4	16	435	343	40	383	572	10	582	20	1	21	3	－	3	938	51	989
東京	62	36	3	23	794	653	49	702	865	50	915	21	1	22	10	－	10	1,549	100	1,649
神奈川	58	33	7	18	672	414	49	463	723	14	737	21	1	22	9	4	13	1,167	68	1,235
新潟	37	16	2	19	204	189	31	220	308	20	328	20	－	20	4	1	5	521	52	573
富山	15	3	2	10	－	124	17	141	81	－	81	7	－	7	1	－	1	213	17	230
石川	19	17	1	1	47	187	70	257	222	7	229	12	－	12	－	20	20	421	97	518
福井	17	9	1	7	132	63	14	77	70	1	71	11	－	11	1	－	1	145	15	160
山梨	27	12	10	5	145	56	22	78	84	－	84	6	2	8	－	－	－	146	24	170
長野	78	35	5	38	200	182	42	224	156	32	188	17	3	20	14	1	15	369	78	447
岐阜	42	12	2	28	40	126	24	150	169	21	190	5	3	8	－	1	1	300	49	349
静岡	43	6	7	30	48	248	35	283	282	23	305	21	2	23	7	10	17	558	70	628
愛知	69	53	1	15	118	417	34	451	415	11	426	19	1	20	4	6	10	855	52	907
三重	29	17	1	11	85	118	28	146	194	13	207	11	1	12	3	－	3	326	42	368
滋賀	19	12	1	6	63	59	19	78	106	3	109	6	1	7	1	－	1	172	23	195
京都	36	6	11	19	284	204	24	228	311	8	319	12	1	13	－	1	1	527	34	561
大阪	72	18	1	53	48	643	41	684	1,078	14	1,092	26	1	27	16	－	16	1,763	56	1,819
兵庫	49	23	6	20	373	402	69	471	604	38	642	30	6	36	10	－	10	1,046	113	1,159
奈良	39	10	1	28	12	72	11	83	143	4	147	8	－	8	1	4	5	224	19	243
和歌山	30	11	－	19	68	86	21	107	121	18	139	5	－	5	16	3	19	228	42	270
鳥取	19	19	－	－	4	72	11	83	69	1	70	5	－	5	2	5	7	148	17	165
島根	19	13	－	6	9	58	18	76	139	4	143	7	－	7	－	1	1	204	23	227
岡山	30	3	－	27	－	189	30	219	237	24	261	15	－	15	2	2	4	443	56	499
広島	30	23	－	7	286	279	34	313	332	7	339	18	3	21	4	3	7	633	47	680
山口	19	6	6	7	101	152	28	180	189	3	192	12	1	13	6	6	12	359	38	397
徳島	24	13	2	9	148	144	6	150	93	－	93	6	－	6	2	－	2	245	6	251
香川	17	17	－	－	22	85	17	102	118	2	120	5	2	7	2	－	2	210	21	231
愛媛	20	14	2	4	593	138	22	160	142	31	173	10	1	11	4	11	15	294	65	359
高知	34	19	3	12	48	123	12	135	102	20	122	7	－	7	2	13	15	234	45	279
福岡	72	53	3	16	388	449	41	490	355	11	366	29	1	30	3	10	13	836	63	899
佐賀	20	11	2	7	96	55	6	61	35	3	38	4	－	4	－	2	2	93	11	104
長崎	21	7	1	13	68	189	30	219	251	2	253	9	－	9	4	－	4	453	32	485
熊本	49	13	5	31	307	172	30	202	51	1	52	3	－	3	1	－	1	227	31	258
大分	18	16	1	1	101	168	12	180	128	6	134	35	2	37	3	1	4	334	21	355
宮崎	26	25	－	1	306	116	23	139	120	12	132	9	－	9	1	17	18	246	52	298
鹿児島	43	35	2	6	342	211	16	227	177	6	183	17	－	17	－	－	－	405	22	427
沖縄	41	5	1	35	69	76	12	88	57	－	57	11	－	11	－	21	21	144	33	177
合計	**1,897**	**862**	**114**	**921**	**7,871**	**9,283**	**1,322**	**10,605**	**11,902**	**552**	**12,454**	**631**	**51**	**682**	**162**	**224**	**386**	**21,978**	**2,149**	**24,126**

（注１）　「外部立会人の選定及び選任手続き」は、以下の中から該当するものを選択している。
ア　市区町村の選挙管理委員会と指定病院等の不在者投票管理者が連絡・調整を行った上で、不在者投票管理者が外部立会人を選任する方法
イ　外部立会人の職務を積極的に公務と位置づけるという観点から、現行の当日投票又は期日前投票の投票立会人等への報酬支給条例等と同様に、所要の条例等を整備した上で、市区町村の選挙管理委員会が名簿の中から指定病院等ごとに個別に外部立会人を任命し、特別職の地方公務員と位置づけた上で、指定病院等の不在者投票管理者が当該外部立会人を立ち会わせる方法
ウ　外部立会人という方法を採用していない

の外部立会人等に関する調

外部立会人を採用した指定病院等の数																							
病院（介護老人保健施設含む）						老人ホーム						身体障害者支援施設						その他					
私立		公立		計		私立		公立		計		私立		公立		計		私立		公立		計	
35	(14)	13	(9)	48	(23)	49	(17)	9	(5)	58	(22)	2	(−)	−	(−)	2	(−)	−	(−)	−	(−)	−	(−)
6	(3)	3	(2)	9	(5)	5	(2)	1	(1)	6	(3)	1	(1)	−	(−)	1	(1)	1	(1)	−	(−)	1	(1)
2	(−)	1	(−)	3	(−)	5	(−)	−	(−)	5	(−)	−	(−)	−	(−)	−	(−)	−	(−)	−	(−)	−	(−)
16	(4)	6	(4)	22	(8)	21	(3)	−	(−)	21	(3)	1	(−)	−	(−)	1	(−)	−	(−)	−	(−)	−	(−)
13	(12)	1	(1)	14	(13)	25	(25)	7	(7)	32	(32)	4	(4)	−	(−)	4	(4)	−	(−)	−	(−)	−	(−)
17	(9)	7	(5)	24	(14)	43	(20)	−	(−)	43	(20)	1	(−)	1	(−)	2	(−)	1	(1)	−	(−)	1	(1)
2	(1)	1	(−)	3	(1)	4	(1)	−	(−)	4	(1)	1	(1)	−	(−)	1	(1)	−	(−)	−	(−)	−	(−)
13	(7)	3	(3)	16	(10)	43	(20)	−	(−)	43	(20)	5	(1)	−	(−)	5	(1)	1	(1)	−	(−)	1	(1)
−	(−)	−	(−)	−	(−)	−	(−)	−	(−)	−	(−)	−	(−)	−	(−)	−	(−)	−	(−)	−	(−)	−	(−)
8	(8)	−	(−)	8	(8)	7	(7)	1	(1)	8	(8)	−	(−)	−	(−)	−	(−)	−	(−)	−	(−)	−	(−)
7	(1)	2	(−)	9	(1)	9	(2)	−	(−)	9	(2)	−	(−)	−	(−)	−	(−)	−	(−)	1	(−)	1	(−)
8	(1)	1	(1)	9	(2)	24	(15)	1	(−)	25	(15)	−	(−)	−	(−)	−	(−)	−	(−)	−	(−)	−	(−)
9	(3)	1	(1)	10	(4)	56	(21)	1	(−)	57	(21)	−	(−)	−	(−)	−	(−)	−	(−)	−	(−)	−	(−)
7	(1)	1	(−)	8	(1)	29	(6)	1	(−)	30	(6)	4	(−)	−	(−)	4	(−)	1	(−)	−	(−)	1	(−)
−	(−)	−	(−)	−	(−)	5	(−)	−	(−)	5	(−)	−	(−)	−	(−)	−	(−)	−	(−)	−	(−)	−	(−)
3	(1)	−	(−)	3	(1)	6	(4)	−	(−)	6	(4)	2	(−)	−	(−)	2	(−)	−	(−)	−	(−)	−	(−)
30	(4)	11	(7)	41	(11)	59	(22)	4	(4)	63	(26)	1	(−)	−	(−)	1	(−)	−	(−)	−	(−)	−	(−)
7	(1)	2	(2)	9	(3)	7	(2)	3	(2)	10	(4)	6	(−)	−	(−)	6	(−)	−	(−)	−	(−)	−	(−)
20	(19)	17	(10)	37	(29)	27	(16)	−	(−)	27	(16)	3	(1)	−	(−)	3	(1)	−	(−)	−	(−)	−	(−)
42	(5)	15	(2)	57	(7)	47	(12)	8	(−)	55	(12)	8	(3)	2	(−)	10	(3)	3	(−)	−	(−)	3	(−)
8	(3)	2	(2)	10	(5)	20	(6)	3	(4)	23	(10)	1	(1)	−	(−)	1	(1)	−	(−)	1	(1)	1	(1)
1	(1)	−	(−)	1	(1)	4	(4)	−	(−)	4	(4)	−	(−)	−	(−)	−	(−)	−	(−)	−	(−)	−	(−)
9	(5)	1	(1)	10	(6)	32	(27)	1	(1)	33	(28)	−	(−)	−	(−)	−	(−)	−	(−)	−	(−)	−	(−)
10	(6)	3	(2)	13	(8)	35	(6)	2	(1)	37	(7)	2	(−)	−	(−)	2	(−)	−	(−)	−	(−)	−	(−)
6	(6)	3	(1)	9	(7)	9	(6)	−	(−)	9	(6)	2	(−)	1	(1)	3	(1)	−	(−)	−	(−)	−	(−)
6	(−)	3	(3)	9	(3)	9	(3)	−	(−)	9	(3)	−	(−)	−	(−)	−	(−)	−	(−)	−	(−)	−	(−)
5	(−)	−	(−)	5	(−)	12	(1)	−	(−)	12	(1)	2	(−)	−	(−)	2	(−)	−	(−)	−	(−)	−	(−)
5	(5)	7	(2)	12	(7)	24	(13)	1	(1)	25	(14)	5	(−)	−	(−)	5	(−)	−	(−)	−	(−)	−	(−)
9	(2)	2	(1)	11	(3)	15	(2)	−	(−)	15	(2)	−	(−)	−	(−)	−	(−)	−	(−)	−	(−)	−	(−)
−	(−)	−	(−)	−	(−)	2	(2)	2	(2)	4	(4)	−	(−)	−	(−)	−	(−)	−	(−)	−	(−)	−	(−)
28	(11)	4	(1)	32	(12)	36	(17)	−	(−)	36	(17)	2	(−)	−	(−)	2	(−)	1	(1)	1	(−)	2	(1)
9	(6)	3	(3)	12	(9)	51	(34)	1	(1)	52	(35)	2	(−)	−	(−)	2	(−)	−	(−)	−	(−)	−	(−)
5	(5)	−	(−)	5	(5)	6	(6)	2	(2)	8	(8)	2	(2)	−	(−)	2	(2)	−	(−)	−	(−)	−	(−)
9	(−)	2	(−)	11	(−)	23	(−)	−	(−)	23	(−)	3	(−)	3	(−)	6	(−)	1	(−)	2	(−)	3	(−)
9	(2)	−	(−)	9	(2)	21	(9)	−	(−)	21	(9)	1	(1)	−	(−)	1	(1)	−	(−)	−	(−)	−	(−)
8	(1)	−	(−)	8	(1)	10	(2)	1	(−)	11	(2)	3	(−)	−	(−)	3	(−)	−	(−)	−	(−)	−	(−)
6	(−)	1	(−)	7	(−)	10	(2)	−	(−)	10	(2)	1	(−)	1	(−)	2	(−)	1	(−)	−	(−)	1	(−)
7	(1)	4	(1)	11	(2)	17	(2)	6	(6)	23	(8)	3	(−)	−	(−)	3	(−)	−	(−)	2	(1)	2	(1)
15	(10)	2	(−)	17	(10)	26	(5)	2	(2)	28	(7)	2	(1)	1	(−)	3	(1)	1	(−)	−	(−)	1	(−)
46	(12)	6	(−)	52	(12)	82	(17)	4	(1)	86	(18)	8	(1)	1	(−)	9	(1)	−	(−)	−	(−)	−	(−)
11	(5)	2	(1)	13	(5)	9	(5)	1	(−)	10	(5)	2	(−)	−	(−)	2	(−)	−	(−)	−	(−)	−	(−)
5	(1)	2	(1)	7	(2)	10	(8)	−	(−)	10	(8)	2	(−)	−	(−)	2	(−)	−	(−)	−	(−)	−	(−)
2	(2)	−	(−)	2	(2)	4	(4)	−	(−)	4	(4)	1	(1)	−	(−)	1	(1)	−	(−)	−	(−)	−	(−)
47	(7)	3	(1)	50	(8)	56	(8)	2	(1)	58	(9)	3	(−)	1	(−)	4	(−)	8	(−)	−	(−)	8	(−)
16	(3)	1	(−)	17	(3)	24	(2)	6	(3)	30	(5)	5	(1)	−	(−)	5	(1)	1	(−)	−	(−)	1	(−)
108	(53)	7	(6)	115	(59)	58	(21)	4	(4)	62	(25)	9	(4)	−	(−)	9	(4)	−	(−)	−	(−)	−	(−)
1	(−)	−	(−)	1	(−)	2	(−)	−	(−)	2	(−)	−	(−)	−	(−)	−	(−)	−	(−)	−	(−)	−	(−)
636	(241)	142	(72)	778	(313)	1,077	(406)	74	(49)	1,151	(455)	100	(23)	11	(1)	111	(24)	20	(4)	7	(2)	27	(6)

（注２）「外部立会人を採用した指定病院等の数」の（　　）内は、外部立会人に市区町村の選挙管理委員会の職員等を採用した施設数を内書きしたものである。
（注３）「外部立会人を採用せず市区町村選管職員等の派遣による確認を行った指定病院等の数」は、外部立会人を立ち会わせずに、公職選挙法第４９条第９項における「その他の方法」として、不在者投票が行われる時間中に、市区町村の選挙管理委員会の職員の派遣を求め、不在者投票が公正かつ適正に行われていることの確認を受けた施設数を記入している。
（注４）「指定病院等」とは、公職選挙法施行令第５５条第２項及び第４項第２号に規定する施設をいう。

48 指定病院等の不在者投票の外部立会人等に関する調（続）

都道府県	外部立会人を採用した指定病院等の数						外部立会人を採用せず市区町村選管職員等の派遣による確認を行った指定病院等の数
	計						
	私立		公立		計		
北海道	86	(31)	22	(14)	108	(45)	161
青森	13	(7)	4	(3)	17	(10)	11
岩手	7	(－)	1	(－)	8	(－)	18
宮城	38	(7)	6	(4)	44	(11)	16
秋田	42	(41)	8	(8)	50	(49)	27
山形	62	(30)	8	(5)	70	(35)	16
福島	7	(3)	1	(－)	8	(3)	3
茨城	62	(29)	3	(3)	65	(32)	22
栃木	－	(－)	－	(－)	－	(－)	－
群馬	15	(15)	1	(1)	16	(16)	5
埼玉	16	(3)	3	(－)	19	(3)	37
千葉	32	(16)	2	(1)	34	(17)	5
東京	65	(24)	2	(1)	67	(25)	9
神奈川	41	(7)	2	(－)	43	(7)	3
新潟	5	(－)	－	(－)	5	(－)	－
富山	11	(5)	－	(－)	11	(5)	18
石川	90	(26)	15	(11)	105	(37)	6
福井	20	(3)	5	(4)	25	(7)	16
山梨	50	(36)	17	(10)	67	(46)	－
長野	100	(20)	25	(2)	125	(22)	16
岐阜	29	(10)	6	(7)	35	(17)	31
静岡	5	(5)	－	(－)	5	(5)	7
愛知	41	(32)	2	(2)	43	(34)	3
三重	47	(12)	5	(3)	52	(15)	9
滋賀	17	(12)	4	(2)	21	(14)	1
京都	15	(3)	3	(3)	17	(5)	5
大阪	19	(1)	－	(－)	19	(1)	16
兵庫	34	(18)	8	(3)	42	(21)	26
奈良	24	(4)	2	(1)	26	(5)	32
和歌山	2	(2)	2	(2)	4	(4)	1
鳥取	67	(29)	5	(1)	72	(30)	－
島根	62	(40)	4	(4)	66	(44)	2
岡山	13	(13)	2	(2)	15	(15)	3
広島	36	(－)	7	(－)	43	(－)	－
山口	31	(12)	－	(－)	31	(12)	2
徳島	21	(3)	1	(－)	22	(3)	4
香川	18	(2)	2	(－)	20	(2)	－
愛媛	27	(3)	12	(8)	39	(11)	16
高知	44	(16)	5	(2)	49	(18)	－
福岡	136	(30)	11	(1)	147	(31)	6
佐賀	22	(9)	3	(1)	25	(10)	5
長崎	17	(9)	2	(1)	19	(10)	2
熊本	7	(7)	－	(－)	7	(7)	－
大分	114	(15)	6	(2)	120	(17)	5
宮崎	46	(6)	7	(3)	53	(9)	－
鹿児島	175	(78)	11	(10)	186	(88)	12
沖縄	3	(－)	－	(－)	3	(－)	－
合計	**1,833**	**(674)**	**234**	**(124)**	**2,067**	**(798)**	**577**

49 投票管理者

(1) 期日前投票所

都道府県	投票管理者			職務代理者			臨時に職務を管掌した者			合計		
	市区	町村	計	市区	町村	計	市区	町村	計	市区	町村	計
北海道	415	668	1,083	94	78	172	2	－	2	511	746	1,257
青森	138	194	332	5	10	15	－	－	－	143	204	347
岩手	325	111	436	266	55	321	－	－	－	591	166	757
宮城	485	159	644	253	57	310	40	－	40	778	216	994
秋田	397	62	459	－	3	3	－	－	－	397	65	462
山形	201	139	340	－	－	－	－	－	－	201	139	340
福島	455	389	844	－	4	4	－	3	3	455	396	851
茨城	769	134	903	1	1	2	－	－	－	770	135	905
栃木	441	132	573	－	－	－	－	－	－	441	132	573
群馬	379	170	549	－	－	－	－	－	－	379	170	549
埼玉	1,019	191	1,210	－	2	2	－	－	－	1,019	193	1,212
千葉	819	107	926	1	－	1	5	－	5	825	107	932
東京	2,017	45	2,062	－	1	1	－	－	－	2,017	46	2,063
神奈川	932	110	1,042	144	26	170	－	－	－	1,076	136	1,212
新潟	647	76	723	－	－	－	－	－	－	647	76	723
富山	266	38	304	－	－	－	－	－	－	266	38	304
石川	349	93	442	37	39	76	－	－	－	386	132	518
福井	134	98	232	－	1	1	－	－	－	134	99	233
山梨	182	105	287	－	－	－	－	－	－	182	105	287
長野	353	319	672	－	3	3	－	－	－	353	322	675
岐阜	537	160	697	126	128	254	－	－	－	663	288	951
静岡	577	129	706	2	－	2	－	－	－	579	129	708
愛知	1,032	125	1,157	1	－	1	－	－	－	1,033	125	1,158
三重	326	141	467	－	1	1	－	－	－	326	142	468
滋賀	264	42	306	54	17	71	－	－	－	318	59	377
京都	307	85	392	56	17	73	－	－	－	363	102	465
大阪	732	98	830	106	48	154	－	1	1	838	147	985
兵庫	897	153	1,050	－	－	－	－	－	－	897	153	1,050
奈良	133	168	301	95	106	201	－	29	29	228	303	531
和歌山	138	133	271	－	32	32	－	－	－	138	165	303
鳥取	74	150	224	－	－	－	－	－	－	74	150	224
島根	204	97	301	138	64	202	78	－	78	420	161	581
岡山	483	88	571	－	－	－	－	－	－	483	88	571
広島	572	123	695	－	1	1	－	－	－	572	124	696
山口	404	73	477	230	63	293	－	－	－	634	136	770
徳島	98	128	226	41	30	71	2	－	2	141	158	299
香川	101	45	146	－	－	－	－	－	－	101	45	146
愛媛	392	160	552	71	73	144	－	－	－	463	233	696
高知	106	194	300	－	－	－	－	－	－	106	194	300
福岡	694	190	884	152	68	220	－	41	41	846	299	1,145
佐賀	181	60	241	127	22	149	－	－	－	308	82	390
長崎	402	82	484	14	6	20	－	－	－	416	88	504
熊本	574	235	809	306	98	404	－	－	－	880	333	1,213
大分	254	29	283	－	－	－	－	－	－	254	29	283
宮崎	250	116	366	－	－	－	－	－	－	250	116	366
鹿児島	411	120	531	56	77	133	14	22	36	481	219	700
沖縄	106	77	183	73	32	105	－	4	4	179	113	292
合計	**20,972**	**6,541**	**27,513**	**2,449**	**1,163**	**3,612**	**141**	**100**	**241**	**23,562**	**7,804**	**31,366**

に関する調

(2) 投票所

都道府県	投票管理者			職務代理者			臨時に職務を管掌した者			合計		
	市区	町村	計	市区	町村	計	市区	町村	計	市区	町村	計
北海道	1,366	1,221	2,587	152	160	312	－	1	1	1,518	1,382	2,900
青森	550	368	918	－	23	23	－	－	－	550	391	941
岩手	701	331	1,032	549	207	756	－	－	－	1,250	538	1,788
宮城	692	250	942	393	136	529	42	－	42	1,127	386	1,513
秋田	611	123	734	－	－	－	－	－	－	611	123	734
山形	518	268	786	1	－	1	－	－	－	519	268	787
福島	745	489	1,234	－	－	－	－	－	－	745	489	1,234
茨城	1,186	180	1,366	2	－	2	－	－	－	1,188	180	1,368
栃木	691	137	828	－	－	－	－	－	－	691	137	828
群馬	673	239	912	－	－	－	－	－	－	673	239	912
埼玉	1,520	234	1,754	1	－	1	1	－	1	1,522	234	1,756
千葉	1,380	125	1,505	－	－	－	－	－	－	1,380	125	1,505
東京	1,816	64	1,880	－	－	－	－	－	－	1,816	64	1,880
神奈川	1,531	127	1,658	155	39	194	－	－	－	1,686	166	1,852
新潟	1,307	99	1,406	－	－	－	－	－	－	1,307	99	1,406
富山	345	50	395	－	－	－	－	－	－	345	50	395
石川	356	98	454	89	40	129	－	－	－	445	138	583
福井	271	115	386	－	－	－	－	－	－	271	115	386
山梨	387	119	506	－	－	－	－	－	－	387	119	506
長野	886	535	1,421	－	－	－	－	－	－	886	535	1,421
岐阜	587	143	730	151	116	267	－	－	－	738	259	997
静岡	1,040	115	1,155	2	－	2	－	－	－	1,042	115	1,157
愛知	1,505	143	1,648	－	－	－	－	－	－	1,505	143	1,648
三重	676	196	872	－	－	－	－	－	－	676	196	872
滋賀	748	92	840	344	35	379	－	－	－	1,092	127	1,219
京都	862	129	991	202	48	250	1	－	1	1,065	177	1,242
大阪	1,770	79	1,849	289	33	322	－	－	－	2,059	112	2,171
兵庫	1,667	185	1,852	－	－	－	－	－	－	1,667	185	1,852
奈良	441	298	739	355	177	532	－	79	79	796	554	1,350
和歌山	457	365	822	1	72	73	－	－	－	458	437	895
鳥取	169	194	363	－	－	－	－	－	－	169	194	363
島根	423	212	635	326	81	407	－	－	－	749	293	1,042
岡山	685	96	781	－	－	－	－	－	－	685	96	781
広島	1,100	128	1,228	－	－	－	－	－	－	1,100	128	1,228
山口	712	91	803	524	74	598	－	－	－	1,236	165	1,401
徳島	314	182	496	92	119	211	1	－	1	407	301	708
香川	287	151	438	－	－	－	－	－	－	287	151	438
愛媛	519	185	704	176	49	225	－	－	－	695	234	929
高知	548	359	907	－	－	－	－	－	－	548	359	907
福岡	1,005	176	1,181	231	71	302	－	52	52	1,236	299	1,535
佐賀	238	71	309	159	64	223	－	－	－	397	135	532
長崎	731	115	846	63	14	77	－	－	－	794	129	923
熊本	625	324	949	354	128	482	－	－	－	979	452	1,431
大分	547	47	594	－	－	－	－	－	－	547	47	594
宮崎	534	205	739	－	－	－	－	－	－	534	205	739
鹿児島	798	285	1,083	208	188	396	－	10	10	1,006	483	1,489
沖縄	217	98	315	145	51	196	－	－	－	362	149	511
合計	**36,737**	**9,836**	**46,573**	**4,964**	**1,925**	**6,889**	**45**	**142**	**187**	**41,746**	**11,903**	**53,649**

49 投票管理者に関する調（続）

(3) 共通投票所

都道府県	投票管理者			職務代理者			臨時に職務を管掌した者			合計		
	市区	町村	計	市区	町村	計	市区	町村	計	市区	町村	計
北海道	2	—	2	—	—	—	—	—	—	2	—	2
青森	19	4	23	—	—	—	—	—	—	19	4	23
岩手	2	3	5	2	3	5	—	—	—	4	6	10
宮城	—	—	—	—	—	—	—	—	—	—	—	—
秋田	—	—	—	—	—	—	—	—	—	—	—	—
山形	—	—	—	—	—	—	—	—	—	—	—	—
福島	—	1	1	—	—	—	—	—	—	—	1	1
茨城	3	—	3	3	—	3	—	—	—	6	—	6
栃木	—	—	—	—	—	—	—	—	—	—	—	—
群馬	—	10	10	—	—	—	—	—	—	—	10	10
埼玉	—	—	—	—	—	—	—	—	—	—	—	—
千葉	—	—	—	—	—	—	—	—	—	—	—	—
東京	—	—	—	—	—	—	—	—	—	—	—	—
神奈川	—	—	—	—	—	—	—	—	—	—	—	—
新潟	—	—	—	—	—	—	—	—	—	—	—	—
富山	—	—	—	—	—	—	—	—	—	—	—	—
石川	—	—	—	—	—	—	—	—	—	—	—	—
福井	—	—	—	—	—	—	—	—	—	—	—	—
山梨	—	—	—	—	—	—	—	—	—	—	—	—
長野	—	6	6	—	—	—	—	—	—	—	6	6
岐阜	—	5	5	—	5	5	—	—	—	—	10	10
静岡	—	—	—	—	—	—	—	—	—	—	—	—
愛知	1	—	1	—	—	—	—	—	—	1	—	1
三重	—	—	—	—	—	—	—	—	—	—	—	—
滋賀	—	—	—	—	—	—	—	—	—	—	—	—
京都	—	—	—	—	—	—	—	—	—	—	—	—
大阪	—	—	—	—	—	—	—	—	—	—	—	—
兵庫	—	7	7	—	—	—	—	—	—	—	7	7
奈良	—	—	—	—	—	—	—	—	—	—	—	—
和歌山	—	—	—	—	—	—	—	—	—	—	—	—
鳥取	—	—	—	—	—	—	—	—	—	—	—	—
島根	—	—	—	—	—	—	—	—	—	—	—	—
岡山	—	—	—	—	—	—	—	—	—	—	—	—
広島	—	—	—	—	—	—	—	—	—	—	—	—
山口	—	—	—	—	—	—	—	—	—	—	—	—
徳島	—	—	—	—	—	—	—	—	—	—	—	—
香川	—	—	—	—	—	—	—	—	—	—	—	—
愛媛	—	—	—	—	—	—	—	—	—	—	—	—
高知	—	—	—	—	—	—	—	—	—	—	—	—
福岡	—	—	—	—	—	—	—	—	—	—	—	—
佐賀	—	—	—	—	—	—	—	—	—	—	—	—
長崎	—	—	—	—	—	—	—	—	—	—	—	—
熊本	—	5	5	—	5	5	—	—	—	—	10	10
大分	—	—	—	—	—	—	—	—	—	—	—	—
宮崎	—	—	—	—	—	—	—	—	—	—	—	—
鹿児島	—	—	—	—	—	—	—	—	—	—	—	—
沖縄	—	—	—	—	—	—	—	—	—	—	—	—
合計	27	41	68	5	13	18	—	—	—	32	54	86

50 開票管理者に関する調

都道府県	開票管理者			職務代理者			臨時に職務を管掌した者			合計		
	市区	町村	計	市区	町村	計	市区	町村	計	市区	町村	計
北海道	46	144	190	3	23	26	—	—	—	49	167	216
青森	10	30	40	—	—	—	—	—	—	10	30	40
岩手	14	19	33	12	8	20	—	—	—	26	27	53
宮城	20	21	41	9	13	22	—	—	—	29	34	63
秋田	13	12	25	—	—	—	—	—	—	13	12	25
山形	13	22	35	—	—	—	—	—	—	13	22	35
福島	13	46	59	—	—	—	—	—	—	13	46	59
茨城	37	12	49	—	—	—	—	—	—	37	12	49
栃木	18	11	29	—	—	—	—	—	—	18	11	29
群馬	17	23	40	—	—	—	—	—	—	17	23	40
埼玉	56	23	79	7	—	7	—	—	—	63	23	86
千葉	47	18	65	—	—	—	—	—	—	47	18	65
東京	66	13	79	—	—	—	—	—	—	66	13	79
神奈川	48	14	62	7	5	12	—	—	—	55	19	74
新潟	33	10	43	—	—	—	—	—	—	33	10	43
富山	11	5	16	—	1	1	—	—	—	11	6	17
石川	11	8	19	3	3	6	—	—	—	14	11	25
福井	9	8	17	—	—	—	—	—	—	9	8	17
山梨	13	14	27	—	—	—	—	—	—	13	14	27
長野	19	58	77	—	—	—	—	—	—	19	58	77
岐阜	22	21	43	6	14	20	—	—	—	28	35	63
静岡	37	12	49	—	—	—	—	—	—	37	12	49
愛知	55	16	71	—	—	—	—	—	—	55	16	71
三重	15	15	30	—	—	—	—	—	—	15	15	30
滋賀	14	6	20	7	3	10	—	—	—	21	9	30
京都	25	11	36	—	—	—	—	—	—	25	11	36
大阪	62	10	72	4	3	7	—	—	—	66	13	79
兵庫	41	12	53	—	—	—	—	—	—	41	12	53
奈良	13	27	40	10	18	28	—	73	73	23	118	141
和歌山	9	21	30	—	7	7	—	—	—	9	28	37
鳥取	4	15	19	—	—	—	—	—	—	4	15	19
島根	10	11	21	6	5	11	—	—	—	16	16	32
岡山	23	13	36	—	—	—	—	—	—	23	13	36
広島	26	9	35	—	—	—	—	—	—	26	9	35
山口	15	6	21	12	4	16	—	—	—	27	10	37
徳島	8	16	24	2	11	13	—	—	—	10	27	37
香川	10	9	19	—	—	—	—	—	—	10	9	19
愛媛	12	9	21	3	3	6	—	—	—	15	12	27
高知	12	23	35	—	—	—	—	—	—	12	23	35
福岡	43	31	74	16	12	28	—	44	44	59	87	146
佐賀	11	10	21	4	6	10	—	—	—	15	16	31
長崎	15	8	23	—	2	2	—	—	—	15	10	25
熊本	19	31	50	10	15	25	—	—	—	29	46	75
大分	15	4	19	—	—	—	—	—	—	15	4	19
宮崎	9	17	26	—	—	—	—	—	—	9	17	26
鹿児島	21	24	45	—	—	—	—	—	—	21	24	45
沖縄	11	30	41	4	14	18	—	—	—	15	44	59
合計	**1,071**	**928**	**1,999**	**125**	**170**	**295**	**—**	**117**	**117**	**1,196**	**1,215**	**2,411**

51 投票所事務従

(1) 期日前投票所

都道府県	市区町村選管の書記			市区町村の職員			その他			合計		
	市区	町村	計	市区	町村	計	市区	町村	計	市区	町村	計
北海道	305	772	1,077	789	1,175	1,964	894	307	1,201	1,988	2,254	4,242
青森	31	174	205	340	471	811	268	71	339	639	716	1,355
岩手	503	155	658	1,087	279	1,366	51	30	81	1,641	464	2,105
宮城	841	163	1,004	1,420	560	1,980	926	33	959	3,187	756	3,943
秋田	463	44	507	2,015	337	2,352	310	15	325	2,788	396	3,184
山形	241	149	390	796	286	1,082	148	88	236	1,185	523	1,708
福島	502	669	1,171	1,400	831	2,231	149	64	213	2,051	1,564	3,615
茨城	617	159	776	4,108	472	4,580	805	257	1,062	5,530	888	6,418
栃木	419	52	471	2,565	768	3,333	101	26	127	3,085	846	3,931
群馬	174	80	254	2,810	863	3,673	101	19	120	3,085	962	4,047
埼玉	235	132	367	3,545	684	4,229	2,465	199	2,664	6,245	1,015	7,260
千葉	487	96	583	4,178	987	5,165	1,586	－	1,586	6,251	1,083	7,334
東京	119	19	138	7,214	109	7,323	5,647	70	5,717	12,980	198	13,178
神奈川	149	110	259	3,950	524	4,474	3,786	156	3,942	7,885	790	8,675
新潟	518	51	569	1,908	94	2,002	284	25	309	2,710	170	2,880
富山	38	29	67	1,929	257	2,186	122	－	122	2,089	286	2,375
石川	337	49	386	975	499	1,474	422	27	449	1,734	575	2,309
福井	34	59	93	979	530	1,509	100	28	128	1,113	617	1,730
山梨	201	34	235	560	519	1,079	91	1	92	852	554	1,406
長野	99	162	261	807	1,142	1,949	385	153	538	1,291	1,457	2,748
岐阜	334	74	408	1,822	650	2,472	333	55	388	2,489	779	3,268
静岡	373	30	403	1,526	454	1,980	2,217	67	2,284	4,116	551	4,667
愛知	157	42	199	4,438	559	4,997	2,931	205	3,136	7,526	806	8,332
三重	152	52	204	1,396	456	1,852	910	53	963	2,458	561	3,019
滋賀	117	63	180	1,338	102	1,440	662	27	689	2,117	192	2,309
京都	548	41	589	1,139	215	1,354	826	37	863	2,513	293	2,806
大阪	311	41	352	4,340	152	4,492	3,086	112	3,198	7,737	305	8,042
兵庫	299	51	350	2,976	645	3,621	2,700	200	2,900	5,975	896	6,871
奈良	121	143	264	443	473	916	215	171	386	779	787	1,566
和歌山	171	509	680	654	150	804	122	42	164	947	701	1,648
鳥取	71	47	118	318	483	801	101	42	143	490	572	1,062
島根	226	32	258	803	304	1,107	280	13	293	1,309	349	1,658
岡山	470	42	512	949	381	1,330	652	17	669	2,071	440	2,511
広島	355	102	457	2,304	419	2,723	887	39	926	3,546	560	4,106
山口	123	18	141	1,027	245	1,272	398	62	460	1,548	325	1,873
徳島	43	76	119	791	217	1,008	54	28	82	888	321	1,209
香川	115	18	133	242	193	435	167	41	208	524	252	776
愛媛	700	110	810	1,342	352	1,694	243	39	282	2,285	501	2,786
高知	81	117	198	426	195	621	62	5	67	569	317	886
福岡	462	137	599	1,719	782	2,501	1,822	249	2,071	4,003	1,168	5,171
佐賀	43	28	71	1,406	371	1,777	235	32	267	1,684	431	2,115
長崎	99	49	148	863	64	927	472	58	530	1,434	171	1,605
熊本	132	144	276	1,451	898	2,349	251	21	272	1,834	1,063	2,897
大分	138	23	161	867	117	984	263	9	272	1,268	149	1,417
宮崎	66	62	128	527	392	919	84	20	104	677	474	1,151
鹿児島	199	126	325	2,613	476	3,089	345	78	423	3,157	680	3,837
沖縄	71	36	107	379	244	623	236	135	371	686	415	1,101
合計	**12,290**	**5,371**	**17,661**	**81,474**	**21,376**	**102,850**	**39,195**	**3,426**	**42,621**	**132,959**	**30,173**	**163,132**

事 者 に 関 す る 調

(2) 投票所

都道府県	市区町村選管の書記			市区町村の職員			その他			合計		
	市区	町村	計	市区	町村	計	市区	町村	計	市区	町村	計
北海道	366	340	706	8,015	5,715	13,730	3,576	136	3,712	11,957	6,191	18,148
青森	5	73	78	2,358	1,736	4,094	1,068	107	1,175	3,431	1,916	5,347
岩手	142	113	255	3,185	1,132	4,317	54	7	61	3,381	1,252	4,633
宮城	244	67	311	5,024	1,737	6,761	557	4	561	5,825	1,808	7,633
秋田	44	13	57	2,988	522	3,510	78	3	81	3,110	538	3,648
山形	5	18	23	2,614	1,170	3,784	201	36	237	2,820	1,224	4,044
福島	1,090	866	1,956	3,400	1,190	4,590	193	65	258	4,683	2,121	6,804
茨城	160	3	163	6,499	998	7,497	413	21	434	7,072	1,022	8,094
栃木	30	9	39	3,688	886	4,574	511	13	524	4,229	908	5,137
群馬	54	20	74	4,730	1,290	6,020	45	57	102	4,829	1,367	6,196
埼玉	119	61	180	9,541	1,601	11,142	2,419	6	2,425	12,079	1,668	13,747
千葉	785	27	812	8,352	940	9,292	2,249	8	2,257	11,386	975	12,361
東京	－	13	13	16,056	419	16,475	3,903	28	3,931	19,959	460	20,419
神奈川	81	31	112	7,863	727	8,590	8,691	135	8,826	16,635	893	17,528
新潟	272	7	279	6,529	395	6,924	87	－	87	6,888	402	7,290
富山	36	3	39	2,443	376	2,819	30	－	30	2,509	379	2,888
石川	440	74	514	1,959	553	2,512	52	11	63	2,451	638	3,089
福井	－	－	－	1,730	641	2,371	269	7	276	1,999	648	2,647
山梨	65	11	76	2,148	688	2,836	1	1	2	2,214	700	2,914
長野	14	95	109	4,470	2,492	6,962	354	18	372	4,838	2,605	7,443
岐阜	31	38	69	3,900	1,120	5,020	598	13	611	4,529	1,171	5,700
静岡	110	9	119	7,055	687	7,742	873	－	873	8,038	696	8,734
愛知	31	1	32	9,299	844	10,143	6,083	177	6,260	15,413	1,022	16,435
三重	69	4	73	3,004	926	3,930	639	48	687	3,712	978	4,690
滋賀	2	59	61	3,377	367	3,744	756	－	756	4,135	426	4,561
京都	433	6	439	2,982	611	3,593	3,207	13	3,220	6,622	630	7,252
大阪	37	11	48	11,409	419	11,828	5,783	91	5,874	17,229	521	17,750
兵庫	47	－	47	10,882	594	11,476	4,888	61	4,949	15,817	655	16,472
奈良	21	14	35	2,654	1,141	3,795	196	151	347	2,871	1,306	4,177
和歌山	132	757	889	2,489	659	3,148	35	8	43	2,656	1,424	4,080
鳥取	－	66	66	1,054	697	1,751	－	12	12	1,054	775	1,829
島根	76	7	83	1,875	520	2,395	108	48	156	2,059	575	2,634
岡山	36	18	54	3,914	514	4,428	126	－	126	4,076	532	4,608
広島	56	2	58	5,966	668	6,634	1,791	31	1,822	7,813	701	8,514
山口	7	－	7	3,354	335	3,689	599	4	603	3,960	339	4,299
徳島	4	22	26	1,795	1,017	2,812	174	8	182	1,973	1,047	3,020
香川	5	80	85	2,009	541	2,550	103	4	107	2,117	625	2,742
愛媛	60	96	156	3,264	764	4,028	126	4	130	3,450	864	4,314
高知	27	59	86	1,823	936	2,759	409	120	529	2,259	1,115	3,374
福岡	6	39	45	6,223	1,584	7,807	4,095	82	4,177	10,324	1,705	12,029
佐賀	5	2	7	1,655	565	2,220	98	－	98	1,758	567	2,325
長崎	16	5	21	3,362	505	3,867	753	17	770	4,131	527	4,658
熊本	43	38	81	3,265	1,748	5,013	388	5	393	3,696	1,791	5,487
大分	－	2	2	3,222	244	3,466	541	－	541	3,763	246	4,009
宮崎	8	11	19	2,460	836	3,296	226	38	264	2,694	885	3,579
鹿児島	109	129	238	4,440	1,222	5,662	531	195	726	5,080	1,546	6,626
沖縄	4	35	39	1,532	987	2,519	401	87	488	1,937	1,109	3,046
合計	**5,327**	**3,354**	**8,681**	**211,856**	**46,259**	**258,115**	**58,278**	**1,880**	**60,158**	**275,461**	**51,493**	**326,954**

51 投票所事務従事者に関する調 (続)

(3) 共通投票所

都道府県	市区町村選管の書記			市区町村の職員			その他			合計		
	市区	町村	計	市区	町村	計	市区	町村	計	市区	町村	計
北海道	—	—	—	6	—	6	10	—	10	16	—	16
青森	—	3	3	119	33	152	11	—	11	130	36	166
岩手	5	1	6	16	21	37	—	—	—	21	22	43
宮城	—	—	—	—	—	—	—	—	—	—	—	—
秋田	—	—	—	—	—	—	—	—	—	—	—	—
山形	—	—	—	—	—	—	—	—	—	—	—	—
福島	—	6	6	—	—	—	—	—	—	—	6	6
茨城	3	—	3	15	—	15	—	—	—	18	—	18
栃木	—	—	—	—	—	—	—	—	—	—	—	—
群馬	—	—	—	—	93	93	—	—	—	—	93	93
埼玉	—	—	—	—	—	—	—	—	—	—	—	—
千葉	—	—	—	—	—	—	—	—	—	—	—	—
東京	—	—	—	—	—	—	—	—	—	—	—	—
神奈川	—	—	—	—	—	—	—	—	—	—	—	—
新潟	—	—	—	—	—	—	—	—	—	—	—	—
富山	—	—	—	—	—	—	—	—	—	—	—	—
石川	—	—	—	—	—	—	—	—	—	—	—	—
福井	—	—	—	—	—	—	—	—	—	—	—	—
山梨	—	—	—	—	—	—	—	—	—	—	—	—
長野	—	—	—	—	42	42	—	—	—	—	42	42
岐阜	—	—	—	—	40	40	—	—	—	—	40	40
静岡	—	—	—	—	—	—	—	—	—	—	—	—
愛知	—	—	—	4	—	4	7	—	7	11	—	11
三重	—	—	—	—	—	—	—	—	—	—	—	—
滋賀	—	—	—	—	—	—	—	—	—	—	—	—
京都	—	—	—	—	—	—	—	—	—	—	—	—
大阪	—	—	—	—	—	—	—	—	—	—	—	—
兵庫	—	—	—	—	46	46	—	—	—	—	46	46
奈良	—	—	—	—	—	—	—	—	—	—	—	—
和歌山	—	—	—	—	—	—	—	—	—	—	—	—
鳥取	—	—	—	—	—	—	—	—	—	—	—	—
島根	—	—	—	—	—	—	—	—	—	—	—	—
岡山	—	—	—	—	—	—	—	—	—	—	—	—
広島	—	—	—	—	—	—	—	—	—	—	—	—
山口	—	—	—	—	—	—	—	—	—	—	—	—
徳島	—	—	—	—	—	—	—	—	—	—	—	—
香川	—	—	—	—	—	—	—	—	—	—	—	—
愛媛	—	—	—	—	—	—	—	—	—	—	—	—
高知	—	—	—	—	—	—	—	—	—	—	—	—
福岡	—	—	—	—	—	—	—	—	—	—	—	—
佐賀	—	—	—	—	—	—	—	—	—	—	—	—
長崎	—	—	—	—	—	—	—	—	—	—	—	—
熊本	—	—	—	—	22	22	—	—	—	—	22	22
大分	—	—	—	—	—	—	—	—	—	—	—	—
宮崎	—	—	—	—	—	—	—	—	—	—	—	—
鹿児島	—	—	—	—	—	—	—	—	—	—	—	—
沖縄	—	—	—	—	—	—	—	—	—	—	—	—
合計	8	10	18	160	297	457	28	—	28	196	307	503

52 開票所事務従事者に関する調

都道府県	市区町村選管の書記			市区町村の職員			その他			合計		
	市区	町村	計	市区	町村	計	市区	町村	計	市区	町村	計
北海道	519	1,061	1,580	6,102	5,453	11,555	1,085	64	1,149	7,706	6,578	14,284
青森	55	216	271	1,474	1,337	2,811	18	11	29	1,547	1,564	3,111
岩手	159	175	334	1,012	747	1,759	1	7	8	1,172	929	2,101
宮城	372	196	568	2,217	1,184	3,401	266		266	2,855	1,380	4,235
秋田	77	57	134	1,704	472	2,176	11	10	21	1,792	539	2,331
山形	134	177	311	1,901	1,060	2,961	12	5	17	2,047	1,242	3,289
福島	210	1,071	1,281	2,340	1,303	3,643	98	5	103	2,648	2,379	5,027
茨城	559	98	657	4,302	620	4,922	25	3	28	4,886	721	5,607
栃木	226	88	314	2,884	839	3,723	9	8	17	3,119	935	4,054
群馬	106	97	203	1,917	1,153	3,070	4	3	7	2,027	1,253	3,280
埼玉	432	189	621	6,755	1,011	7,766	433	9	442	7,620	1,209	8,829
千葉	908	115	1,023	6,555	812	7,367	206	7	213	7,669	934	8,603
東京	485	32	517	13,854	377	14,231	1,025	7	1,032	15,364	416	15,780
神奈川	382	110	492	10,874	832	11,706	1,126		1,126	12,382	942	13,324
新潟	594	56	650	3,376	340	3,716	28	6	34	3,998	402	4,400
富山	144	35	179	1,381	232	1,613	5	2	7	1,530	269	1,799
石川	265	57	322	1,103	323	1,426	14	1	15	1,382	381	1,763
福井	76	52	128	1,195	425	1,620	6	2	8	1,277	479	1,756
山梨	211	45	256	1,205	496	1,701	5		5	1,421	541	1,962
長野	164	235	399	3,176	2,363	5,539	80	33	113	3,420	2,631	6,051
岐阜	264	81	345	2,469	1,066	3,535	13	30	43	2,746	1,177	3,923
静岡	533	54	587	5,154	846	6,000	50	2	52	5,737	902	6,639
愛知	372	67	439	8,634	812	9,446	613	2	615	9,619	881	10,500
三重	150	67	217	2,197	691	2,888	175	2	177	2,522	760	3,282
滋賀	153	63	216	1,816	258	2,074	17		17	1,986	321	2,307
京都	800	43	843	2,068	472	2,540	542	14	556	3,410	529	3,939
大阪	419	44	463	9,763	368	10,131	539		539	10,721	412	11,133
兵庫	367	67	434	8,345	587	8,932	273	3	276	8,985	657	9,642
奈良	189	182	371	1,528	1,122	2,650	48	1	49	1,765	1,305	3,070
和歌山	168	639	807	975	592	1,567	16	4	20	1,159	1,235	2,394
鳥取	43	125	168	443	484	927				486	609	1,095
島根	155	67	222	1,301	461	1,762	51		51	1,507	528	2,035
岡山	223	55	278	2,381	418	2,799	51	1	52	2,655	474	3,129
広島	357	41	398	3,508	412	3,920	27	3	30	3,892	456	4,348
山口	77	24	101	2,291	270	2,561	27	7	34	2,395	301	2,696
徳島	70	72	142	820	596	1,416	9	1	10	899	669	1,568
香川	65	111	176	1,286	400	1,686	4	5	9	1,355	516	1,871
愛媛	112	166	278	1,505	308	1,813	11	4	15	1,628	478	2,106
高知	82	157	239	803	541	1,344	12	28	40	897	726	1,623
福岡	227	158	385	6,210	1,284	7,494	360	40	400	6,797	1,482	8,279
佐賀	76	40	116	1,218	523	1,741	18	4	22	1,312	567	1,879
長崎	117	48	165	1,858	352	2,210	36	4	40	2,011	404	2,415
熊本	263	166	429	2,053	1,285	3,338	68	5	73	2,384	1,456	3,840
大分	93	23	116	1,778	189	1,967	30		30	1,901	212	2,113
宮崎	83	87	170	1,129	783	1,912	33	6	39	1,245	876	2,121
鹿児島	169	130	299	2,402	777	3,179	91	32	123	2,662	939	3,601
沖縄	41	47	88	1,417	820	2,237	421	84	505	1,879	951	2,830
合計	**11,746**	**6,986**	**18,732**	**150,679**	**38,096**	**188,775**	**7,992**	**465**	**8,457**	**170,417**	**45,547**	**215,964**

53 選挙長及び選挙会

(1) 選挙長及び選挙分会長

都道府県	都道府県の選挙管理委員会の委員長		同左記の委員		書記長		その他		合計	
	小選挙区	比例代表	小選挙区	比例代表	小選挙区	比例代表	小選挙区	比例代表	小選挙区	比例代表
北海道	1	－	2	1	－	－	9	－	12	1
青森	1	1	2	－	－	－	－	－	3	1
岩手	1	－	2	1	－	－	－	－	3	1
宮城	2	－	4	1	－	－	－	－	6	1
秋田	1	－	2	1	－	－	－	－	3	1
山形	1	1	2	－	－	－	－	－	3	1
福島	－	1	－	－	－	－	5	－	5	1
茨城	1	1	6	－	－	－	－	－	7	1
栃木	2	1	3	－	－	－	－	－	5	1
群馬	1	1	3	－	1	－	－	－	5	1
埼玉	3	1	9	－	3	－	－	－	15	1
千葉	2	－	－	1	－	－	11	－	13	1
東京	－	1	－	－	－	－	25	－	25	1
神奈川	－	1	－	－	－	－	18	－	18	1
新潟	1	1	3	－	1	－	1	－	6	1
富山	1	－	2	1	－	－	－	－	3	1
石川	3	－	－	1	－	－	－	－	3	1
福井	－	1	2	－	－	－	－	－	2	1
山梨	1	－	1	1	－	－	－	－	2	1
長野	1	1	3	－	1	－	－	－	5	1
岐阜	1	1	3	－	1	－	－	－	5	1
静岡	2	1	6	－	－	－	－	－	8	1
愛知	3	1	9	－	3	－	－	－	15	1
三重	1	1	3	－	－	－	－	－	4	1
滋賀	1	1	3	－	－	－	－	－	4	1
京都	1	－	3	－	－	－	2	1	6	1
大阪	－	1	－	－	－	－	19	－	19	1
兵庫	2	1	6	－	2	－	2	－	12	1
奈良	1	－	2	1	－	－	－	－	3	1
和歌山	－	－	3	1	－	－	－	－	3	1
鳥取	1	1	1	－	－	－	－	－	2	1
島根	1	－	1	1	－	－	－	－	2	1
岡山	2	－	3	1	－	－	－	－	5	1
広島	2	1	5	－	－	－	－	－	7	1
山口	1	1	3	－	－	－	－	－	4	1
徳島	－	－	－	－	1	1	1	－	2	1
香川	1	－	2	1	－	－	－	－	3	1
愛媛	1	1	3	－	－	－	－	－	4	1
高知	2	1	－	－	－	－	－	－	2	1
福岡	2	1	9	－	－	－	－	－	11	1
佐賀	1	1	1	－	－	－	－	－	2	1
長崎	－	－	－	－	1	1	3	－	4	1
熊本	1	1	3	－	－	－	－	－	4	1
大分	1	－	2	1	－	－	－	－	3	1
宮崎	1	－	2	1	－	－	－	－	3	1
鹿児島	－	1	3	－	－	－	1	－	4	1
沖縄	1	1	3	－	－	－	－	－	4	1
合計	**53**	**29**	**125**	**15**	**14**	**2**	**97**	**1**	**289**	**47**

事務従事者に関する調

(2) 選挙会及び選挙分会の事務従事者

都道府県	都道府県の選挙管理委員会の書記長及び書記		都道府県の職員		その他		合計	
	小選挙区	比例代表	小選挙区	比例代表	小選挙区	比例代表	小選挙区	比例代表
北海道	78	5	－	－	－	－	78	5
青森	9	4	－	－	－	－	9	4
岩手	10	10	－	－	－	－	10	10
宮城	12	2	－	－	－	－	12	2
秋田	13	5	－	－	－	－	13	5
山形	6	6	－	－	－	－	6	6
福島	20	4	1	－	－	－	21	4
茨城	4	1	－	－	－	－	4	1
栃木	35	6	－	－	－	－	35	6
群馬	10	2	－	－	－	－	10	2
埼玉	30	2	45	3	－	－	75	5
千葉	13	1	－	－	－	－	13	1
東京	－	6	－	－	4,332	－	4,332	6
神奈川	60	3	－	－	6	－	66	3
新潟	6	3	－	－	－	－	6	3
富山	6	2	－	－	－	－	6	2
石川	5	5	－	－	－	－	5	5
福井	5	3	－	－	－	－	5	3
山梨	14	7	－	－	－	－	14	7
長野	20	6	3	－	－	－	23	6
岐阜	10	4	－	－	－	－	10	4
静岡	16	2	－	－	－	－	16	2
愛知	15	6	－	－	－	－	15	6
三重	8	2	－	－	－	－	8	2
滋賀	32	8	－	－	－	－	32	8
京都	10	1	－	－	－	－	10	1
大阪	－	2	－	－	605	－	605	2
兵庫	24	3	－	－	－	－	24	3
奈良	3	1	－	－	－	－	3	1
和歌山	27	9	－	－	－	－	27	9
鳥取	8	4	－	－	－	－	8	4
島根	6	5	－	－	－	－	6	5
岡山	15	3	－	－	－	－	15	3
広島	15	2	－	－	－	－	15	2
山口	8	2	－	－	－	－	8	2
徳島	1	－	1	1	－	－	2	1
香川	12	4	－	－	－	－	12	4
愛媛	16	4	－	－	－	－	16	4
高知	4	4	－	－	－	－	4	4
福岡	11	3	－	－	－	－	11	3
佐賀	4	2	－	－	－	－	4	2
長崎	－	－	1	1	－	－	1	1
熊本	8	8	－	－	－	－	8	8
大分	18	6	－	－	－	－	18	6
宮崎	7	7	－	－	－	－	7	7
鹿児島	5	1	5	1	－	－	10	2
沖縄	4	1	－	－	－	－	4	1
合計	**643**	**177**	**56**	**6**	**4,943**	**－**	**5,642**	**183**

54 投票記載所等の氏名

都道府県	市区町村選挙管理委員会の委員長が管理する不在者投票記載場所数			掲示総数					
				小選挙区			比例代表		
	市区	町村	計	市区	町村	計	市区	町村	計
北海道	100	179	279	221	330	551	225	342	567
青森	19	30	49	59	56	115	70	71	141
岩手	38	19	57	42	29	71	42	29	71
宮城	47	23	70	121	30	151	121	29	150
秋田	62	12	74	115	21	136	115	24	139
山形	23	22	45	36	34	70	38	34	72
福島	70	48	118	154	94	248	151	93	244
茨城	100	13	113	588	32	620	590	31	621
栃木	93	11	104	207	17	224	204	17	221
群馬	22	25	47	16	50	66	16	51	67
埼玉	93	24	117	199	34	233	191	35	226
千葉	111	17	128	367	61	428	367	67	434
東京	299	15	314	1,473	24	1,497	1,467	25	1,492
神奈川	117	14	131	155	21	176	158	21	179
新潟	92	10	102	147	22	169	146	23	169
富山	30	5	35	30	8	38	30	8	38
石川	41	11	52	38	12	50	38	12	50
福井	17	12	29	13	12	25	10	12	22
山梨	22	16	38	38	21	59	38	21	59
長野	67	58	125	146	68	214	145	69	214
岐阜	116	30	146	220	44	264	219	44	263
静岡	72	14	86	143	26	169	145	26	171
愛知	99	17	116	156	32	188	159	34	193
三重	55	22	77	124	48	172	124	48	172
滋賀	56	6	62	70	5	75	82	4	86
京都	45	13	58	51	13	64	51	13	64
大阪	111	11	122	316	35	351	336	35	371
兵庫	115	19	134	300	32	332	301	32	333
奈良	21	26	47	28	44	72	30	45	75
和歌山	24	27	51	103	59	162	103	55	158
鳥取	14	15	29	4	16	20	4	16	20
島根	36	17	53	36	18	54	36	18	54
岡山	53	13	66	138	20	158	143	21	164
広島	107	18	125	273	32	305	273	32	305
山口	52	9	61	123	9	132	114	9	123
徳島	9	21	30	19	40	59	19	40	59
香川	9	9	18	9	2	11	8	2	10
愛媛	83	20	103	127	22	149	127	22	149
高知	30	25	55	192	74	266	199	73	272
福岡	71	31	102	81	68	149	88	64	152
佐賀	24	10	34	30	13	43	30	13	43
長崎	65	15	80	118	16	134	118	17	135
熊本	46	32	78	56	40	96	56	41	97
大分	24	5	29	26	5	31	26	5	31
宮崎	41	17	58	274	28	302	283	27	310
鹿児島	30	33	63	44	32	76	43	33	76
沖縄	15	26	41	20	50	70	20	63	83
合計	**2,886**	**1,065**	**3,951**	**7,246**	**1,799**	**9,045**	**7,299**	**1,846**	**9,145**

等の掲示に関する調

都道府県	期日前投票所数			掲示総数					
				小選挙区			比例代表		
	市区	町村	計	市区	町村	計	市区	町村	計
北海道	151	211	362	674	566	1,240	709	582	1,291
青森	67	48	115	233	162	395	258	192	450
岩手	74	35	109	211	63	274	211	63	274
宮城	77	30	107	338	89	427	339	89	428
秋田	123	18	141	481	60	541	466	66	532
山形	39	26	65	226	92	318	248	92	340
福島	113	90	203	534	299	833	529	313	842
茨城	122	16	138	444	51	495	441	53	494
栃木	127	16	143	581	63	644	578	63	641
群馬	61	33	94	356	117	473	364	112	476
埼玉	157	28	185	958	86	1,044	974	88	1,062
千葉	173	17	190	995	68	1,063	1,033	66	1,099
東京	297	18	315	2,725	62	2,787	2,765	62	2,827
神奈川	145	24	169	964	73	1,037	1,018	77	1,095
新潟	137	13	150	697	54	751	722	54	776
富山	35	5	40	162	20	182	162	21	183
石川	78	28	106	154	43	197	154	43	197
福井	34	17	51	232	47	279	233	47	280
山梨	49	24	73	160	71	231	163	71	234
長野	101	74	175	689	162	851	689	166	855
岐阜	162	38	200	601	119	720	604	114	718
静岡	115	20	135	442	73	515	450	74	524
愛知	133	26	159	1,047	79	1,126	1,075	80	1,155
三重	73	29	102	266	96	362	266	95	361
滋賀	61	7	68	247	25	272	245	27	272
京都	61	16	77	231	38	269	245	38	283
大阪	127	18	145	867	61	928	885	61	946
兵庫	152	26	178	679	108	787	685	108	793
奈良	33	28	61	84	58	142	86	59	145
和歌山	28	35	63	160	104	264	162	100	262
鳥取	19	33	52	100	75	175	79	75	154
島根	64	39	103	163	68	231	166	68	234
岡山	84	19	103	414	54	468	401	63	464
広島	130	22	152	587	70	657	584	74	658
山口	175	38	213	428	101	529	418	101	519
徳島	25	29	54	91	81	172	96	83	179
香川	24	11	35	127	30	157	119	32	151
愛媛	111	29	140	432	110	542	441	111	552
高知	47	49	96	231	165	396	238	169	407
福岡	107	36	143	528	199	727	539	194	733
佐賀	44	13	57	94	62	156	94	62	156
長崎	156	15	171	501	33	534	488	34	522
熊本	96	53	149	262	81	343	259	83	342
大分	68	5	73	311	16	327	317	16	333
宮崎	47	21	68	376	81	457	385	81	466
鹿児島	114	51	165	310	111	421	319	121	440
沖縄	22	39	61	107	93	200	107	107	214
合計	**4,438**	**1,516**	**5,954**	**21,500**	**4,439**	**25,939**	**21,809**	**4,550**	**26,359**

54 投票記載所等の氏名

都道府県	投票所数			掲示総数					
				小選挙区			比例代表		
	市区	町村	計	市区	町村	計	市区	町村	計
北海道	1,366	1,222	2,588	8,265	4,794	13,059	8,630	4,908	13,538
青森	550	368	918	2,258	1,179	3,437	2,706	1,548	4,254
岩手	701	331	1,032	1,546	635	2,181	1,547	635	2,182
宮城	692	250	942	3,534	726	4,260	3,556	747	4,303
秋田	611	122	733	3,058	448	3,506	3,030	490	3,520
山形	518	268	786	3,233	1,134	4,367	3,178	1,082	4,260
福島	745	489	1,234	3,620	1,767	5,387	3,536	1,770	5,306
茨城	1,188	180	1,368	4,486	444	4,930	4,460	478	4,938
栃木	691	137	828	3,653	584	4,237	3,686	585	4,271
群馬	673	239	912	4,324	765	5,089	4,454	760	5,214
埼玉	1,520	241	1,761	10,261	989	11,250	10,254	1,042	11,296
千葉	1,380	125	1,505	8,077	554	8,631	8,160	538	8,698
東京	1,804	64	1,868	18,647	289	18,936	19,159	274	19,433
神奈川	1,532	127	1,659	12,126	573	12,699	12,453	573	13,026
新潟	1,307	99	1,406	8,936	444	9,380	9,279	448	9,727
富山	345	50	395	2,046	280	2,326	2,063	280	2,343
石川	336	98	434	744	193	937	744	193	937
福井	271	115	386	1,533	342	1,875	1,561	342	1,903
山梨	387	119	506	1,324	406	1,730	1,351	403	1,754
長野	884	534	1,418	5,389	1,372	6,761	5,591	1,428	7,019
岐阜	587	139	726	3,040	522	3,562	3,119	516	3,635
静岡	1,042	115	1,157	5,769	434	6,203	5,793	439	6,232
愛知	1,505	143	1,648	13,043	604	13,647	13,178	604	13,782
三重	676	195	871	2,855	664	3,519	2,908	655	3,563
滋賀	747	92	839	3,004	374	3,378	2,941	426	3,367
京都	863	129	992	3,091	260	3,351	3,181	260	3,441
大阪	1,696	76	1,772	13,068	349	13,417	13,192	358	13,550
兵庫	1,654	185	1,839	8,011	666	8,677	7,310	666	7,976
奈良	439	291	730	971	488	1,459	969	480	1,449
和歌山	457	365	822	2,828	1,096	3,924	2,534	1,069	3,603
鳥取	169	194	363	1,244	622	1,866	1,244	621	1,865
島根	423	213	636	1,728	560	2,288	1,712	560	2,272
岡山	682	96	778	3,544	328	3,872	3,326	343	3,669
広島	1,100	128	1,228	6,191	488	6,679	6,165	488	6,653
山口	712	91	803	2,417	267	2,684	2,429	267	2,696
徳島	314	182	496	1,404	836	2,240	1,320	915	2,235
香川	287	151	438	611	314	925	1,794	626	2,420
愛媛	519	185	704	2,704	735	3,439	2,716	744	3,460
高知	548	359	907	2,562	1,286	3,848	2,641	1,279	3,920
福岡	1,000	176	1,176	6,585	1,044	7,629	6,687	1,047	7,734
佐賀	238	71	309	719	355	1,074	719	353	1,072
長崎	731	115	846	3,749	254	4,003	3,493	263	3,756
熊本	625	329	954	2,226	594	2,820	2,285	508	2,793
大分	547	47	594	3,391	187	3,578	3,438	187	3,625
宮崎	534	205	739	3,398	881	4,279	3,544	893	4,437
鹿児島	798	296	1,094	3,518	664	4,182	3,579	674	4,253
沖縄	217	98	315	884	254	1,138	904	258	1,162
合計	**36,611**	**9,844**	**46,455**	**209,615**	**33,044**	**242,659**	**212,519**	**34,023**	**246,542**

等の掲示に関する調（続）

都道府県	共通投票所数			掲示総数					
				小選挙区			比例代表		
	市区	町村	計	市区	町村	計	市区	町村	計
北海道	2	—	2	12	—	12	12	—	12
青森	19	4	23	45	16	61	46	16	62
岩手	2	3	5	2	12	14	2	12	14
宮城	—	—	—	—	—	—	—	—	—
秋田	—	—	—	—	—	—	—	—	—
山形	—	—	—	—	—	—	—	—	—
福島	—	1	1	—	8	8	—	8	8
茨城	3	—	3	14	—	14	14	—	14
栃木	—	—	—	—	—	—	—	—	—
群馬	—	10	10	—	50	50	—	53	53
埼玉	—	—	—	—	—	—	—	—	—
千葉	—	—	—	—	—	—	—	—	—
東京	—	—	—	—	—	—	—	—	—
神奈川	—	—	—	—	—	—	—	—	—
新潟	—	—	—	—	—	—	—	—	—
富山	—	—	—	—	—	—	—	—	—
石川	—	—	—	—	—	—	—	—	—
福井	—	—	—	—	—	—	—	—	—
山梨	—	—	—	—	—	—	—	—	—
長野	—	6	6	—	6	6	—	6	6
岐阜	—	5	5	—	19	19	—	19	19
静岡	—	—	—	—	—	—	—	—	—
愛知	1	—	1	7	—	7	7	—	7
三重	—	—	—	—	—	—	—	—	—
滋賀	—	—	—	—	—	—	—	—	—
京都	—	—	—	—	—	—	—	—	—
大阪	—	—	—	—	—	—	—	—	—
兵庫	—	7	7	—	34	34	—	34	34
奈良	—	—	—	—	—	—	—	—	—
和歌山	—	—	—	—	—	—	—	—	—
鳥取	—	—	—	—	—	—	—	—	—
島根	—	—	—	—	—	—	—	—	—
岡山	—	—	—	—	—	—	—	—	—
広島	—	—	—	—	—	—	—	—	—
山口	—	—	—	—	—	—	—	—	—
徳島	—	—	—	—	—	—	—	—	—
香川	—	—	—	—	—	—	—	—	—
愛媛	—	—	—	—	—	—	—	—	—
高知	—	—	—	—	—	—	—	—	—
福岡	—	—	—	—	—	—	—	—	—
佐賀	—	—	—	—	—	—	—	—	—
長崎	—	—	—	—	—	—	—	—	—
熊本	—	5	5	—	5	5	—	5	5
大分	—	—	—	—	—	—	—	—	—
宮崎	—	—	—	—	—	—	—	—	—
鹿児島	—	—	—	—	—	—	—	—	—
沖縄	—	—	—	—	—	—	—	—	—
合計	**27**	**41**	**68**	**80**	**150**	**230**	**81**	**153**	**234**

55 ポスター掲示

(1) 投票区の有権者数及び面積による区分

都道府県	1千											
	2 km² 未満								2 km² ～			
	投票所数				掲示場設置数				投票所数			
	市区	町	村	計	市区	町	村	計	市区	町	村	計
北海道	60	69	2	131	217	258	12	487	40	45	4	89
青森	81	34	2	117	376	162	8	546	45	39	4	88
岩手	35	5	－	40	136	20	－	156	41	16	8	65
宮城	25	28	－	53	75	107	－	182	47	15	－	62
秋田	45	10	2	57	194	42	10	246	68	19	1	88
山形	39	19	－	58	105	68	－	173	50	35	2	87
福島	44	21	7	72	128	80	16	224	69	45	17	131
茨城	76	7	12	95	368	29	84	481	148	26	2	176
栃木	17	3	－	20	74	14	－	88	46	4	－	50
群馬	48	7	2	57	240	35	10	285	40	18	5	63
埼玉	27	14	2	43	137	74	10	221	29	18	－	47
千葉	17	17	－	34	82	88	－	170	44	11	－	55
東京	11	1	2	14	49	4	7	60	5	1	1	7
神奈川	39	22	－	61	243	103	－	346	11	10	－	21
新潟	86	2	－	88	371	10	－	381	163	4	2	169
富山	4	3	－	7	14	13	－	27	14	3	－	17
石川	7	3	－	10	22	14	－	36	13	5	－	18
福井	7	9	－	16	25	45	－	70	11	15	－	26
山梨	42	12	－	54	191	49	－	240	34	14	1	49
長野	129	72	23	224	591	377	111	1,079	97	43	41	181
岐阜	8	3	－	11	34	15	－	49	9	9	－	18
静岡	46	12	－	58	192	55	－	247	33	8	－	41
愛知	17	7	1	25	78	34	5	117	9	5	－	14
三重	62	22	－	84	191	79	－	270	58	32	－	90
滋賀	128	34	－	162	487	159	－	646	106	16	－	122
京都	52	18	1	71	229	95	5	329	85	26	－	111
大阪	59	5	－	64	266	27	－	293	19	4	－	23
兵庫	73	12	－	85	355	65	－	420	78	13	－	91
奈良	61	43	5	109	265	165	29	459	39	29	11	79
和歌山	104	81	－	185	477	396	－	873	42	62	－	104
鳥取	3	18	－	21	11	78	－	89	8	18	－	26
島根	28	37	6	71	123	141	21	285	33	21	－	54
岡山	36	4	1	41	152	15	9	176	33	2	－	35
広島	73	5	－	78	319	17	－	336	86	12	－	98
山口	47	24	－	71	171	80	－	251	68	32	－	100
徳島	34	24	－	58	117	76	－	193	32	17	－	49
香川	41	43	－	84	153	156	－	309	26	32	－	58
愛媛	40	39	－	79	123	105	－	228	50	32	－	82
高知	139	39	2	180	586	181	9	776	94	49	6	149
福岡	26	8	－	34	128	41	－	169	10	5	－	15
佐賀	7	7	－	14	19	37	－	56	15	7	－	22
長崎	85	62	－	147	363	319	－	682	110	6	－	116
熊本	40	23	2	65	144	85	8	237	63	39	1	103
大分	36	－	－	36	110	－	－	110	37	3	1	41
宮崎	21	5	－	26	61	21	－	82	54	17	1	72
鹿児島	34	20	4	58	127	73	20	220	80	28	4	112
沖縄	11	－	7	18	33	－	31	64	4	1	－	5
合計	**2,150**	**953**	**83**	3,186	**8,952**	**4,107**	**405**	**13,464**	**2,296**	**911**	**112**	**3,319**

場に関する調

人				未				満			
4 ㎢ 未 満				4 ㎢ ～ 8 ㎢ 未 満							
掲 示 場 設 置 数				投 票 所 数				掲 示 場 設 置 数			
市区	町	村	計	市区	町	村	計	市区	町	村	計
141	167	18	326	52	95	7	154	208	375	43	626
246	220	21	487	50	55	12	117	311	376	79	766
168	81	29	278	113	52	20	185	511	299	98	908
157	63	－	220	89	35	2	126	345	190	13	548
347	100	5	452	85	23	8	116	441	128	50	619
202	131	12	345	73	49	2	124	312	252	11	575
288	146	81	515	96	65	11	172	459	273	51	783
817	156	16	989	103	28	－	131	622	166	－	788
236	21	－	257	84	11	－	95	475	71	－	546
240	108	30	378	29	19	13	61	203	133	91	427
173	107	－	280	5	17	2	24	31	102	14	147
243	65	－	308	61	19	－	80	391	133	－	524
21	3	4	28	4	5	6	15	16	18	19	53
60	64	－	124	17	3	－	20	85	19	－	104
816	26	14	856	203	7	2	212	1,169	45	10	1,224
59	16	－	75	14	4	－	18	69	30	－	99
58	24	－	82	24	12	－	36	122	74	－	196
52	68	－	120	30	25	－	55	144	139	－	283
179	65	7	251	29	15	3	47	174	84	14	272
482	251	211	944	79	50	40	169	454	316	247	1,017
47	53	－	100	22	9	1	32	107	47	5	159
160	26	－	186	40	14	－	54	171	54	－	225
37	24	－	61	21	10	－	31	109	58	－	167
209	124	－	333	63	28	－	91	245	116	－	361
451	92	－	543	59	15	－	74	235	94	－	329
325	152	－	477	104	23	2	129	459	151	14	624
103	18	－	121	17	6	1	24	86	35	8	129
426	67	－	493	110	27	－	137	655	166	－	821
161	133	32	326	29	9	16	54	147	38	38	223
185	305	－	490	38	73	1	112	194	398	6	598
23	89	－	112	14	44	－	58	66	242	－	308
167	83	－	250	53	56	－	109	250	240	－	490
156	7	－	163	65	12	－	77	350	58	－	408
420	72	－	492	122	14	－	136	675	75	－	750
316	143	－	459	71	14	－	85	328	92	－	420
91	66	－	157	33	24	－	57	127	99	－	226
124	150	－	274	19	16	－	35	100	83	－	183
152	127	－	279	65	21	－	86	243	94	－	337
438	228	26	692	83	66	11	160	370	361	72	803
60	54	－	114	13	7	－	20	87	47	－	134
65	40	－	105	21	4	－	25	96	25	－	121
561	35	－	596	127	7	－	134	771	45	－	816
227	178	5	410	71	50	5	126	304	253	26	583
127	12	6	145	49	6	－	55	216	20	－	236
194	88	5	287	88	28	4	120	390	151	16	557
286	121	20	427	150	65	1	216	629	332	3	964
20	4	－	24	5	3	4	12	33	11	30	74
10,516	**4,373**	**542**	**15,431**	**2,792**	**1,240**	**174**	**4,206**	**13,985**	**6,608**	**958**	**21,551**

55 ポスター掲示

都道府県	1千人未満 8㎢以上 投票所数 市区	町	村	計	掲示場設置数 市区	町	村	計	1千 4㎢ 投票所数 市区	町	村	計
北海道	281	673	44	998	968	2,657	196	3,821	548	79	－	627
青森	90	97	39	226	575	734	268	1,577	204	28	1	233
岩手	228	158	22	408	1,260	1,039	132	2,431	131	9	1	141
宮城	99	45	2	146	482	212	16	710	201	47	－	248
秋田	142	33	5	180	886	226	28	1,140	136	6	1	143
山形	108	86	16	210	517	479	110	1,106	153	21	－	174
福島	149	127	30	306	844	582	165	1,591	214	34	6	254
茨城	71	24	1	96	412	132	7	551	463	34	3	500
栃木	90	38	－	128	490	282	－	772	242	27	－	269
群馬	54	55	36	145	432	440	288	1,160	404	47	2	453
埼玉	15	15	3	33	110	98	24	232	1,010	119	－	1,129
千葉	31	8	－	39	230	61	－	291	637	24	－	661
東京	4	15	10	29	25	60	49	134	472	14	－	486
神奈川	5	2	1	8	30	10	3	43	733	74	－	807
新潟	270	46	10	326	1,860	341	73	2,274	314	3	1	318
富山	51	11	－	62	242	60	－	302	126	5	－	131
石川	66	35	－	101	440	269	－	709	118	15	－	133
福井	50	38	－	88	332	242	－	574	93	8	－	101
山梨	62	32	8	102	401	207	55	663	153	12	1	166
長野	123	59	88	270	765	422	560	1,747	279	39	10	328
岐阜	145	29	7	181	859	191	43	1,093	177	37	－	214
静岡	100	23	－	123	524	147	－	671	509	23	－	532
愛知	57	7	6	70	375	46	46	467	870	79	－	949
三重	93	49	－	142	414	270	－	684	241	23	－	264
滋賀	82	8	－	90	393	57	－	450	289	14	－	303
京都	133	25	4	162	727	188	32	947	308	19	－	327
大阪	12	6	1	19	75	36	4	115	1,011	40	1	1,052
兵庫	144	63	－	207	983	442	－	1,425	848	40	－	888
奈良	31	1	71	103	194	9	317	520	228	73	－	301
和歌山	56	96	3	155	303	644	11	958	177	33	－	210
鳥取	29	73	－	102	181	503	－	684	56	14	－	70
島根	129	85	－	214	793	505	－	1,298	86	2	－	88
岡山	140	42	1	183	956	289	8	1,253	164	4	－	168
広島	223	59	－	282	1,417	387	－	1,804	370	16	－	386
山口	154	6	－	160	862	17	－	879	239	6	－	245
徳島	42	66	－	108	157	303	－	460	75	34	4	113
香川	17	14	－	31	127	102	－	229	84	34	－	118
愛媛	92	36	－	128	414	210	－	624	133	11	－	144
高知	114	151	15	280	569	932	83	1,584	87	6	－	93
福岡	39	16	1	56	258	106	7	371	473	53	－	526
佐賀	30	2	－	32	179	10	－	189	43	19	－	62
長崎	85	2	－	87	592	16	－	608	219	21	－	240
熊本	82	76	31	189	375	482	174	1,031	209	34	1	244
大分	167	17	－	184	994	93	－	1,087	99	6	1	106
宮崎	141	70	28	239	567	409	118	1,094	139	25	－	164
鹿児島	184	129	11	324	977	706	64	1,747	160	3	－	163
沖縄	15	10	13	38	67	70	87	224	76	9	10	95
合計	**4,525**	**2,758**	**507**	**7,790**	**25,633**	**15,723**	**2,968**	**44,324**	**14,001**	**1,323**	**43**	**15,367**

場に関する調（続）

人以上5千人未満											
未満				4 km² ～ 8 km² 未満							
掲示場設置数				投票所数				掲示場設置数			
市区	町	村	計	市区	町	村	計	市区	町	村	計
3,163	455	—	3,618	51	25	—	76	317	168	—	485
1,490	208	7	1,705	30	22	6	58	273	207	59	539
790	72	8	870	48	16	—	64	330	152	—	482
1,111	293	—	1,404	54	20	2	76	316	151	13	480
832	39	9	880	48	4	—	52	367	30	—	397
1,075	163	—	1,238	41	10	—	51	331	92	—	423
1,311	176	31	1,518	51	35	6	92	359	214	45	618
3,185	236	21	3,442	190	26	2	218	1,457	200	15	1,672
1,710	193	—	1,903	101	20	—	121	832	160	—	992
2,828	329	14	3,171	65	14	3	82	520	112	24	656
7,079	835	—	7,914	73	40	—	113	582	316	—	898
4,466	169	—	4,635	115	19	—	134	932	149	—	1,081
3,271	98	—	3,369	21	2	—	23	148	13	—	161
5,136	549	—	5,685	31	9	—	40	261	72	—	333
2,501	26	7	2,534	128	4	2	134	1,096	45	16	1,157
649	35	—	684	72	17	1	90	485	147	7	639
767	108	—	875	43	9	—	52	362	72	—	434
700	82	—	782	25	4	—	29	211	36	—	247
1,053	85	10	1,148	32	8	1	41	260	79	9	348
2,089	315	73	2,477	77	25	8	110	655	229	71	955
1,201	264	—	1,465	69	26	—	95	515	211	—	726
3,503	168	—	3,671	100	20	—	120	761	152	—	913
6,088	553	—	6,641	84	13	—	97	664	104	—	768
1,316	138	—	1,454	65	14	—	79	449	136	—	585
1,978	92	—	2,070	39	5	—	44	337	53	—	390
2,257	129	—	2,386	27	4	—	31	249	35	—	284
7,110	298	7	7,415	18	7	—	25	143	59	—	202
5,972	297	—	6,269	82	7	—	89	698	55	—	753
1,552	492	—	2,044	17	12	1	30	139	86	3	228
1,218	278	—	1,496	19	8	—	27	169	85	—	254
346	94	—	440	28	14	1	43	218	124	8	350
513	20	—	533	44	1	—	45	330	14	—	344
1,113	33	—	1,146	87	5	—	92	676	40	—	716
2,577	120	—	2,697	66	8	—	74	520	72	—	592
1,603	46	—	1,649	57	6	—	63	469	56	—	525
406	191	24	621	31	5	—	36	193	36	—	229
630	246	—	876	44	5	—	49	373	44	—	417
881	76	—	957	38	6	—	44	293	52	—	345
626	62	—	688	9	7	1	17	72	42	8	122
3,321	378	—	3,699	91	31	—	122	729	234	—	963
310	130	—	440	40	14	—	54	314	112	—	426
1,437	160	—	1,597	52	7	—	59	424	56	—	480
1,287	208	4	1,499	62	15	1	78	423	131	8	562
629	48	7	684	40	7	—	47	306	62	—	368
738	177	—	915	42	15	—	57	255	110	—	365
819	23	—	842	69	13	—	82	436	119	—	555
539	63	76	678	16	3	—	19	140	20	—	160
95,176	**9,250**	**298**	**104,724**	**2,632**	**607**	**35**	**3,274**	**20,389**	**4,944**	**286**	**25,619**

55 ポスター掲示

都道府県	1千人以上5千人未満 8㎢以上 投票所数 市区	町	村	計	掲示場設置数 市区	町	村	計	5千 4㎢ 投票所数 市区	町	村	計
北海道	88	169	6	263	572	1,473	54	2,099	214	－	－	214
青森	33	24	5	62	301	242	40	583	14	－	－	14
岩手	92	21	－	113	776	222	－	998	10	1	－	11
宮城	74	27	－	101	567	243	－	810	73	13	－	86
秋田	72	10	－	82	659	95	－	754	10	－	－	10
山形	43	26	2	71	415	309	26	750	9	－	－	9
福島	71	50	21	142	596	373	139	1,108	29	1	－	30
茨城	89	12	2	103	811	106	17	934	34	1	－	35
栃木	67	34	－	101	604	299	－	903	35	－	－	35
群馬	17	11	5	33	153	99	45	297	15	1	－	16
埼玉	20	10	－	30	180	91	－	271	320	1	－	321
千葉	120	24	2	146	1,097	217	18	1,332	318	－	－	318
東京	3	4	3	10	16	32	18	66	1,132	－	－	1,132
神奈川	10	2	1	13	91	21	12	124	590	3	－	593
新潟	86	4	3	93	892	49	32	973	46	－	－	46
富山	36	5	－	41	260	43	－	303	18	－	－	18
石川	24	17	－	41	203	169	－	372	25	1	－	26
福井	38	16	－	54	386	177	－	563	9	－	－	9
山梨	32	6	3	41	290	68	24	382	3	－	－	3
長野	59	14	19	92	548	157	198	903	24	－	－	24
岐阜	90	14	－	104	766	139	－	905	35	2	－	37
静岡	80	13	－	93	686	120	－	806	106	－	－	106
愛知	64	7	1	72	560	63	9	632	339	6	－	345
三重	47	7	－	54	376	64	－	440	31	－	－	31
滋賀	23	－	－	23	218	－	－	218	17	－	－	17
京都	22	4	－	26	225	40	－	265	116	3	－	119
大阪	4	3	1	8	33	27	12	72	512	1	－	513
兵庫	108	22	－	130	1,103	277	－	1,380	192	1	－	193
奈良	4	2	3	9	39	17	17	73	28	－	－	28
和歌山	9	8	－	17	91	85	－	176	10	－	－	10
鳥取	20	12	－	32	212	134	－	346	9	－	－	9
島根	43	5	－	48	380	71	－	451	6	－	－	6
岡山	87	24	－	111	767	213	－	980	40	－	－	40
広島	53	8	－	61	457	77	－	534	88	5	－	93
山口	55	3	－	58	501	27	－	528	8	－	－	8
徳島	20	7	－	27	154	55	－	209	12	1	－	13
香川	16	6	－	22	152	59	－	211	21	－	－	21
愛媛	51	4	－	55	426	38	－	464	29	－	－	29
高知	3	6	－	9	20	94	－	114	15	－	－	15
福岡	83	24	5	112	773	221	42	1,036	219	12	－	231
佐賀	57	18	－	75	531	172	－	703	13	－	－	13
長崎	40	8	－	48	396	77	－	473	11	2	－	13
熊本	44	26	11	81	368	265	83	716	45	8	－	53
大分	75	6	－	81	693	54	－	747	31	－	－	31
宮崎	28	11	－	39	222	101	－	323	16	－	－	16
鹿児島	89	18	－	107	687	181	－	868	30	－	－	30
沖縄	8	4	12	24	75	36	123	234	68	2	3	73
合計	**2,297**	**756**	**105**	**3,158**	**20,328**	**7,192**	**909**	**28,429**	**4,975**	**65**	**3**	**5,043**

場に関する調（続）

人以上1万人未満											
未満				4 km² 以上							
掲示場設置数				投票所数				掲示場設置数			
市区	町	村	計	市区	町	村	計	市区	町	村	計
1,577	—	—	1,577	29	4	—	33	237	48	—	285
137	—	—	137	3	—	—	3	37	—	—	37
80	10	—	90	3	2	—	5	27	23	—	50
584	65	—	649	7	—	—	7	65	—	—	65
72	—	—	72	5	—	—	5	35	—	—	35
61	—	—	61	2	—	—	2	16	—	—	16
182	11	—	193	22	4	—	26	174	8	—	182
267	8	—	275	13	—	—	13	121	—	—	121
298	—	—	298	6	—	—	6	54	—	—	54
120	8	—	128	1	1	—	2	9	9	—	18
2,565	8	—	2,573	16	—	—	16	144	—	—	144
2,563	—	—	2,563	21	—	1	22	209	—	9	218
9,042	—	—	9,042	8	—	—	8	64	—	—	64
4,724	31	—	4,755	5	—	—	5	51	—	—	51
418	—	—	418	11	—	—	11	109	—	—	109
110	—	—	110	10	1	—	11	74	9	—	83
198	10	—	208	13	1	—	14	121	9	—	130
76	—	—	76	8	—	—	8	75	—	—	75
24	—	—	24	—	2	1	3	—	20	10	30
197	—	—	197	15	—	—	15	152	—	—	152
285	15	—	300	23	2	—	25	207	18	—	225
843	—	—	843	28	2	—	30	262	18	—	280
2,735	48	—	2,783	36	1	—	37	331	9	—	340
219	—	—	219	16	15	—	31	144	83	—	227
129	—	—	129	3	—	—	3	24	—	—	24
1,023	25	—	1,048	12	—	—	12	136	—	—	136
4,162	10	—	4,172	6	—	—	6	52	—	—	52
1,604	7	—	1,611	10	—	—	10	94	—	—	94
220	—	—	220	—	—	—	—	—	—	—	—
67	—	—	67	2	—	—	2	16	—	—	16
74	—	—	74	2	—	—	2	17	—	—	17
35	—	—	35	1	—	—	1	6	—	—	6
316	—	—	316	15	—	—	15	135	—	—	135
705	45	—	750	14	1	—	15	135	9	—	144
84	—	—	84	13	—	—	13	129	—	—	129
87	11	—	98	6	—	—	6	47	—	—	47
170	—	—	170	16	1	—	17	147	9	—	156
255	—	—	255	14	36	—	50	132	179	—	311
129	—	—	129	3	—	—	3	29	—	—	29
1,784	97	—	1,881	38	10	—	48	349	90	—	439
103	—	—	103	11	—	—	11	111	—	—	111
90	16	—	106	2	—	—	2	20	—	—	20
318	51	—	369	7	6	—	13	58	46	—	104
253	—	—	253	11	—	—	11	92	—	—	92
121	—	—	121	5	1	—	6	40	16	—	56
173	—	—	173	1	—	—	1	6	—	—	6
548	19	22	589	12	7	6	25	129	79	49	257
39,827	**495**	**22**	**40,344**	**505**	**97**	**8**	**610**	**4,622**	**682**	**68**	**5,372**

55 ポスター掲示

都道府県	1万人以 4㎢未満 投票所数 市区	町	村	計	掲示場設置数 市区	町	村	計	1万人以 4㎢ 投票所数 市区	町	村	計
北海道	1	—	—	1	9	—	—	9	2	—	—	2
青森	—	—	—	—	—	—	—	—	—	—	—	—
岩手	—	—	—	—	—	—	—	—	—	—	—	—
宮城	10	—	—	10	90	—	—	90	13	14	—	27
秋田	—	—	—	—	—	—	—	—	—	—	—	—
山形	—	—	—	—	—	—	—	—	—	—	—	—
福島	—	5	—	5	—	10	—	10	—	4	—	4
茨城	—	—	—	—	—	—	—	—	1	—	—	1
栃木	1	—	—	1	9	—	—	9	2	—	—	2
群馬	—	—	—	—	—	—	—	—	—	—	—	—
埼玉	5	—	—	5	45	—	—	45	—	—	—	—
千葉	15	—	—	15	138	—	—	138	1	—	—	1
東京	144	—	—	144	1,289	—	—	1,289	—	—	—	—
神奈川	51	—	—	51	459	—	—	459	40	—	—	40
新潟	—	—	—	—	—	—	—	—	—	9	—	9
富山	—	—	—	—	—	—	—	—	—	—	—	—
石川	2	—	—	2	19	—	—	19	1	—	—	1
福井	—	—	—	—	—	—	—	—	—	—	—	—
山梨	—	—	—	—	—	—	—	—	—	—	—	—
長野	1	—	—	1	9	—	—	9	1	3	—	4
岐阜	6	—	—	6	54	—	—	54	3	—	—	3
静岡	—	—	—	—	—	—	—	—	—	—	—	—
愛知	7	—	—	7	66	—	—	66	1	—	—	1
三重	—	—	—	—	—	—	—	—	—	5	—	5
滋賀	1	—	—	1	6	—	—	6	—	—	—	—
京都	2	—	—	2	20	—	—	20	2	—	—	2
大阪	38	—	—	38	343	—	—	343	—	—	—	—
兵庫	7	—	—	7	63	—	—	63	2	—	—	2
奈良	1	—	—	1	9	—	—	9	1	15	—	16
和歌山	—	—	—	—	—	—	—	—	—	—	—	—
鳥取	—	—	—	—	—	—	—	—	—	—	—	—
島根	—	—	—	—	—	—	—	—	—	—	—	—
岡山	10	—	—	10	90	—	—	90	5	1	—	6
広島	3	—	—	3	27	—	—	27	2	—	—	2
山口	—	—	—	—	—	—	—	—	—	—	—	—
徳島	29	—	—	29	179	—	—	179	—	—	—	—
香川	2	—	—	2	18	—	—	18	1	—	—	1
愛媛	6	—	—	6	59	—	—	59	1	—	—	1
高知	1	—	—	1	10	—	—	10	—	—	—	—
福岡	8	3	—	11	54	26	—	80	—	1	—	1
佐賀	—	—	—	—	—	—	—	—	1	—	—	1
長崎	—	—	—	—	—	—	—	—	—	—	—	—
熊本	2	—	—	2	15	—	—	15	—	—	—	—
大分	1	—	—	1	8	—	—	8	1	—	—	1
宮崎	—	—	—	—	—	—	—	—	—	—	—	—
鹿児島	1	—	—	1	10	—	—	10	—	—	—	—
沖縄	—	1	—	1	—	10	—	10	2	2	1	5
合計	**355**	**9**	**—**	**364**	**3,098**	**46**	**—**	**3,144**	**83**	**54**	**1**	**138**

場に関する調（続）

上以上 掲示場設置数				合計 投票所数				合計 掲示場設置数			
市区	町	村	計	市区	町	村	計	市区	町	村	計
18	—	—	18	1,366	1,159	63	2,588	7,427	5,601	323	13,351
—	—	—	—	550	299	69	918	3,746	2,149	482	6,377
—	—	—	—	701	280	51	1,032	4,078	1,918	267	6,263
87	82	—	169	692	244	6	942	3,879	1,406	42	5,327
—	—	—	—	611	105	17	733	3,833	660	102	4,595
—	—	—	—	518	246	22	786	3,034	1,494	159	4,687
—	10	—	10	745	391	98	1,234	4,341	1,883	528	6,752
10	—	—	10	1,188	158	22	1,368	8,070	1,033	160	9,263
20	—	—	20	691	137	—	828	4,802	1,040	—	5,842
—	—	—	—	673	173	66	912	4,745	1,273	502	6,520
—	—	—	—	1,520	234	7	1,761	11,046	1,631	48	12,725
9	—	—	9	1,380	122	3	1,505	10,360	882	27	11,269
—	—	—	—	1,804	42	22	1,868	13,941	228	97	14,266
295	—	—	295	1,532	125	2	1,659	11,435	869	15	12,319
—	67	—	67	1,307	79	20	1,406	9,232	609	152	9,993
—	—	—	—	345	49	1	395	1,962	353	7	2,322
10	—	—	10	336	98	—	434	2,322	749	—	3,071
—	—	—	—	271	115	—	386	2,001	789	—	2,790
—	—	—	—	387	101	18	506	2,572	657	129	3,358
10	26	—	36	884	305	229	1,418	5,952	2,093	1,471	9,516
30	—	—	30	587	131	8	726	4,105	953	48	5,106
—	—	—	—	1,042	115	—	1,157	7,102	740	—	7,842
11	—	—	11	1,505	135	8	1,648	11,054	939	60	12,053
—	41	—	41	676	195	—	871	3,563	1,051	—	4,614
—	—	—	—	747	92	—	839	4,258	547	—	4,805
23	—	—	23	863	122	7	992	5,673	815	51	6,539
—	—	—	—	1,696	72	4	1,772	12,373	510	31	12,914
20	—	—	20	1,654	185	—	1,839	11,973	1,376	—	13,349
10	101	—	111	439	184	107	730	2,736	1,041	436	4,213
—	—	—	—	457	361	4	822	2,720	2,191	17	4,928
—	—	—	—	169	193	1	363	1,148	1,264	8	2,420
—	—	—	—	423	207	6	636	2,597	1,074	21	3,692
50	10	—	60	682	94	2	778	4,761	665	17	5,443
22	—	—	22	1,100	128	—	1,228	7,274	874	—	8,148
—	—	—	—	712	91	—	803	4,463	461	—	4,924
—	—	—	—	314	178	4	496	1,558	837	24	2,419
10	—	—	10	287	151	—	438	2,004	849	—	2,853
10	—	—	10	519	185	—	704	2,988	881	—	3,869
—	—	—	—	548	324	35	907	2,849	1,900	198	4,947
—	10	—	10	1,000	170	6	1,176	7,543	1,304	49	8,896
9	—	—	9	238	71	—	309	1,737	526	—	2,263
—	—	—	—	731	115	—	846	4,654	724	—	5,378
—	—	—	—	625	277	52	954	3,519	1,699	308	5,526
16	—	—	16	547	45	2	594	3,444	289	13	3,746
—	—	—	—	534	172	33	739	2,588	1,073	139	3,800
—	—	—	—	798	276	20	1,094	4,150	1,555	107	5,812
19	19	10	48	217	42	56	315	1,603	331	428	2,362
689	**366**	**10**	**1,065**	**36,611**	**8,773**	**1,071**	**46,455**	**243,215**	**53,786**	**6,466**	**303,467**

55 ポスター掲示

(2) 形態による区分

都道府県	恒久的掲示場											
	既設のものを再使用した掲示場				レンタル資材を使用した掲示場				新設した掲示場			
	市区	町	村	計	市区	町	村	計	市区	町	村	計
北海道	—	—	—	—	235	401	69	705	—	—	—	—
青森	—	—	—	—	1,157	987	155	2,299	632	33	—	665
岩手	—	—	—	—	408	177	—	585	—	—	—	—
宮城	128	69	—	197	77	237	—	314	153	—	—	153
秋田	—	—	—	—	879	—	—	879	—	—	—	—
山形	—	—	—	—	—	—	—	—	—	—	—	—
福島	—	—	7	7	—	—	—	—	—	—	—	—
茨城	—	—	—	—	—	166	—	166	267	—	—	267
栃木	—	—	—	—	372	96	—	468	—	—	—	—
群馬	—	—	—	—	495	—	—	495	—	—	—	—
埼玉	—	—	—	—	127	—	48	175	1,147	43	—	1,190
千葉	—	—	—	—	—	79	—	79	—	—	—	—
東京	—	—	14	14	224	—	35	259	315	—	—	315
神奈川	—	—	—	—	—	—	—	—	—	—	—	—
新潟	—	—	—	—	2,918	53	32	3,003	—	59	—	59
富山	—	—	—	—	352	175	—	527	—	—	—	—
石川	128	—	—	128	933	295	—	1,228	—	75	—	75
福井	—	—	—	—	415	384	—	799	—	—	—	—
山梨	—	98	—	98	1,505	141	—	1,646	—	—	—	—
長野	—	123	17	140	787	346	255	1,388	—	—	—	—
岐阜	105	—	—	105	2,892	953	48	3,893	—	—	—	—
静岡	—	—	—	—	1,864	353	—	2,217	—	40	—	40
愛知	—	—	—	—	2,866	496	38	3,400	—	—	—	—
三重	—	92	—	92	2,020	747	—	2,767	548	50	—	598
滋賀	—	—	—	—	684	308	—	992	—	—	—	—
京都	—	—	—	—	—	—	—	—	—	—	—	—
大阪	—	—	—	—	—	—	—	—	—	—	—	—
兵庫	—	—	—	—	—	153	—	153	—	—	—	—
奈良	—	—	—	—	—	—	—	—	210	117	80	407
和歌山	—	76	—	76	198	580	—	778	—	—	—	—
鳥取	—	—	—	—	—	—	—	—	86	195	—	281
島根	—	—	—	—	—	—	—	—	—	—	—	—
岡山	—	—	—	—	128	111	—	239	—	102	—	102
広島	—	—	—	—	—	—	—	—	349	—	—	349
山口	—	—	—	—	380	307	—	687	—	—	—	—
徳島	—	—	—	—	988	235	24	1,247	—	—	—	—
香川	—	—	—	—	—	236	—	236	—	—	—	—
愛媛	—	—	—	—	368	—	—	368	—	—	—	—
高知	—	—	—	—	1,054	—	—	1,054	—	—	—	—
福岡	85	78	—	163	692	622	—	1,314	160	—	—	160
佐賀	—	—	—	—	342	266	—	608	—	—	—	—
長崎	164	—	—	164	262	206	—	468	—	68	—	68
熊本	14	—	—	14	1,582	345	—	1,927	—	—	—	—
大分	—	50	—	50	1,331	142	—	1,473	—	—	—	—
宮崎	200	—	86	286	—	199	—	199	—	—	—	—
鹿児島	1,151	741	39	1,931	1,097	187	—	1,284	—	—	—	—
沖縄	—	21	15	36	1,603	130	142	1,875	—	—	1	1
合計	**1,975**	**1,348**	**178**	**3,501**	**31,235**	**10,113**	**846**	**42,194**	**3,867**	**782**	**81**	**4,730**

場に関する調（続）

木造掲示場								合計			
既設のものを再使用した掲示場				新設した掲示場							
市区	町	村	計	市区	町	村	計	市区	町	村	計
－	108	37	145	7,192	5,092	217	12,501	7,427	5,601	323	13,351
－	40	－	40	1,957	1,089	327	3,373	3,746	2,149	482	6,377
－	98	－	98	3,670	1,643	267	5,580	4,078	1,918	267	6,263
267	77	－	344	3,254	1,023	42	4,319	3,879	1,406	42	5,327
－	－	－	－	2,954	660	102	3,716	3,833	660	102	4,595
－	－	－	－	3,034	1,494	159	4,687	3,034	1,494	159	4,687
－	－	－	－	4,341	1,883	521	6,745	4,341	1,883	528	6,752
－	－	－	－	7,803	867	160	8,830	8,070	1,033	160	9,263
－	－	－	－	4,430	944	－	5,374	4,802	1,040	－	5,842
－	85	－	85	4,250	1,188	502	5,940	4,745	1,273	502	6,520
1,099	63	－	1,162	8,673	1,525	－	10,198	11,046	1,631	48	12,725
－	－	－	－	10,360	803	27	11,190	10,360	882	27	11,269
1,110	－	9	1,119	12,292	228	39	12,559	13,941	228	97	14,266
－	－	－	－	11,435	869	15	12,319	11,435	869	15	12,319
－	－	－	－	6,314	497	120	6,931	9,232	609	152	9,993
－	－	－	－	1,610	178	7	1,795	1,962	353	7	2,322
370	37	－	407	891	342	－	1,233	2,322	749	－	3,071
－	－	－	－	1,586	405	－	1,991	2,001	789	－	2,790
－	－	－	－	1,067	418	129	1,614	2,572	657	129	3,358
－	79	－	79	5,165	1,545	1,199	7,909	5,952	2,093	1,471	9,516
－	－	－	－	1,108	－	－	1,108	4,105	953	48	5,106
277	－	－	277	4,961	347	－	5,308	7,102	740	－	7,842
－	130	－	130	8,188	313	22	8,523	11,054	939	60	12,053
－	65	－	65	995	97	－	1,092	3,563	1,051	－	4,614
－	－	－	－	3,574	239	－	3,813	4,258	547	－	4,805
－	－	－	－	5,673	815	51	6,539	5,673	815	51	6,539
－	－	－	－	12,373	510	31	12,914	12,373	510	31	12,914
－	－	－	－	11,973	1,223	－	13,196	11,973	1,376	－	13,349
－	－	－	－	2,526	924	356	3,806	2,736	1,041	436	4,213
－	22	17	39	2,522	1,513	－	4,035	2,720	2,191	17	4,928
175	145	－	320	887	924	8	1,819	1,148	1,264	8	2,420
－	－	－	－	2,597	1,074	21	3,692	2,597	1,074	21	3,692
－	－	9	9	4,633	452	8	5,093	4,761	665	17	5,443
－	－	－	－	6,925	874	－	7,799	7,274	874	－	8,148
－	－	－	－	4,083	154	－	4,237	4,463	461	－	4,924
－	59	－	59	570	543	－	1,113	1,558	837	24	2,419
－	－	－	－	2,004	613	－	2,617	2,004	849	－	2,853
－	－	－	－	2,620	881	－	3,501	2,988	881	－	3,869
－	－	－	－	1,795	1,900	198	3,893	2,849	1,900	198	4,947
－	46	－	46	6,606	558	49	7,213	7,543	1,304	49	8,896
－	－	－	－	1,395	260	－	1,655	1,737	526	－	2,263
488	－	－	488	3,740	450	－	4,190	4,654	724	－	5,378
－	－	102	102	1,923	1,354	206	3,483	3,519	1,699	308	5,526
－	－	－	－	2,113	97	13	2,223	3,444	289	13	3,746
－	98	－	98	2,388	776	53	3,217	2,588	1,073	139	3,800
－	133	10	143	1,902	494	58	2,454	4,150	1,555	107	5,812
－	－	14	14	－	180	256	436	1,603	331	428	2,362
3,786	1,285	198	5,269	202,352	40,258	5,163	247,773	243,215	53,786	6,466	303,467

56 小選挙区別ポスター

都道府県 小選挙区別	ポスター掲示場数
北海道	
1	642
2	593
3	567
4	1,184
5	959
6	1,293
7	1,092
8	1,580
9	1,282
10	1,549
11	1,262
12	1,348
計	**13,351**
青森	
1	1,924
2	2,378
3	2,075
計	**6,377**
岩手	
1	680
2	3,681
3	1,902
計	**6,263**
宮城	
1	641
2	642
3	1,271
4	712
5	1,082
6	979
計	**5,327**
秋田	
1	578
2	2,068
3	1,949
計	**4,595**
山形	
1	950
2	2,042
3	1,695
計	**4,687**
福島	
1	1,288
2	1,049
3	1,693
4	1,901
5	821
計	**6,752**

都道府県 小選挙区別	ポスター掲示場数
茨城	
1	1,420
2	1,546
3	1,344
4	1,204
5	893
6	1,511
7	1,345
計	**9,263**
栃木	
1	776
2	1,362
3	1,099
4	1,555
5	1,050
計	**5,842**
群馬	
1	1,525
2	1,095
3	930
4	974
5	1,996
計	**6,520**
埼玉	
1	759
2	676
3	815
4	634
5	655
6	836
7	692
8	616
9	948
10	937
11	1,362
12	1,150
13	888
14	1,060
15	697
計	**12,725**
千葉	
1	596
2	680
3	851
4	553
5	644
6	640
7	890
8	701
9	792
10	1,170

掲示場数に関する調

都道府県 小選挙区別	ポスター掲示場数
11	1,455
12	1,458
13	839
計	**11,269**
東京	
1	694
2	559
3	572
4	446
5	549
6	549
7	546
8	520
9	444
10	565
11	476
12	556
13	511
14	579
15	446
16	407
17	549
18	693
19	576
20	596
21	615
22	683
23	668
24	597
25	870
計	**14,266**
神奈川	
1	739
2	696
3	644
4	642
5	710
6	622
7	560
8	545
9	355
10	520
11	760
12	621
13	725
14	586
15	828
16	1,039
17	1,282
18	445
計	**12,319**

都道府県 小選挙区別	ポスター掲示場数
新潟	
1	761
2	1,958
3	2,282
4	1,399
5	1,386
6	2,207
計	**9,993**
富山	
1	364
2	810
3	1,148
計	**2,322**
石川	
1	597
2	1,010
3	1,464
計	**3,071**
福井	
1	1,410
2	1,380
計	**2,790**
山梨	
1	1,891
2	1,467
計	**3,358**
長野	
1	1,389
2	1,950
3	2,823
4	1,453
5	1,901
計	**9,516**
岐阜	
1	424
2	916
3	1,064
4	1,675
5	1,027
計	**5,106**
静岡	
1	756
2	1,041
3	1,067
4	871
5	1,059
6	1,488

56 小選挙区別ポスター

都道府県 小選挙区別	ポスター掲示場数
7	959
8	601
計	**7,842**
愛知	
1	612
2	574
3	519
4	601
5	673
6	816
7	921
8	1,075
9	977
10	799
11	919
12	896
13	922
14	1,017
15	732
計	**12,053**
三重	
1	939
2	1,147
3	837
4	1,691
計	**4,614**
滋賀	
1	1,099
2	1,371
3	860
4	1,475
計	**4,805**
京都	
1	776
2	534
3	592
4	1,293
5	1,877
6	1,467
計	**6,539**
大阪	
1	557
2	575
3	470
4	480
5	522
6	710
7	593
8	488
9	1,042
10	582
11	727
12	676
13	680
14	870
15	1,096
16	441
17	434
18	1,014
19	957
計	**12,914**
兵庫	
1	726
2	988
3	588
4	1,580
5	2,613
6	1,087
7	841
8	583
9	1,242
10	878
11	683
12	1,540
計	**13,349**
奈良	
1	820
2	1,381
3	2,012
計	**4,213**
和歌山	
1	590
2	1,525
3	2,813
計	**4,928**
鳥取	
1	1,255
2	1,165
計	**2,420**
島根	
1	1,425
2	2,267
計	**3,692**
岡山	
1	662
2	659
3	1,680
4	804

掲示場数に関する調（続）

都道府県 小選挙区別	ポスター掲示場数
5	1,638
計	**5,443**
広島	
1	563
2	1,082
3	1,345
4	867
5	1,192
6	2,077
7	1,022
計	**8,148**
山口	
1	1,196
2	1,524
3	1,138
4	1,066
計	**4,924**
徳島	
1	1,297
2	1,122
計	**2,419**
香川	
1	669
2	1,069
3	1,115
計	**2,853**
愛媛	
1	505
2	787
3	924
4	1,653
計	**3,869**
高知	
1	2,025
2	2,922
計	**4,947**
福岡	
1	613
2	593
3	813
4	603
5	813
6	772
7	838
8	1,121
9	849
10	882
11	999
計	**8,896**
佐賀	
1	826
2	1,437
計	**2,263**
長崎	
1	798
2	1,340
3	1,965
4	1,275
計	**5,378**
熊本	
1	598
2	1,005
3	1,583
4	2,340
計	**5,526**
大分	
1	580
2	1,792
3	1,374
計	**3,746**
宮崎	
1	799
2	1,569
3	1,432
計	**3,800**
鹿児島	
1	619
2	1,506
3	1,578
4	2,109
計	**5,812**
沖縄	
1	452
2	425
3	826
4	659
計	**2,362**
合計	**303,467**

57 個人演説会の施設数に関する調

都道府県	法第161条第１項第１号の学校及び公民館の数						法第161条第１項第２号の公会堂の数		
	学校			公民館			公会堂		
	市区	町村	計	市区	町村	計	市区	町村	計
北海道	1,504	664	2,168	119	177	296	71	16	87
青森	451	143	594	126	80	206	10	6	16
岩手	505	99	604	93	105	198	21	12	33
宮城	516	120	636	189	42	231	11	13	24
秋田	355	30	385	201	33	234	17	－	17
山形	343	104	447	197	180	377	19	6	25
福島	584	173	757	243	73	316	10	4	14
茨城	759	74	833	245	16	261	33	1	34
栃木	486	79	565	141	16	157	26	3	29
群馬	666	119	785	159	48	207	29	23	52
埼玉	1,656	126	1,782	402	53	455	79	4	83
千葉	1,885	72	1,957	260	13	273	96	9	105
東京	2,452	48	2,500	62	11	73	179	8	187
神奈川	2,111	77	2,188	139	15	154	49	4	53
新潟	991	31	1,022	216	19	235	18	1	19
富山	423	33	456	169	37	206	6	2	8
石川	304	55	359	153	50	203	13	2	15
福井	388	64	452	127	31	158	18	6	24
山梨	300	57	357	93	106	199	42	10	52
長野	519	118	637	203	116	319	36	30	66
岐阜	686	103	789	182	60	242	23	3	26
静岡	1,310	59	1,369	52	15	67	97	14	111
愛知	1,951	95	2,046	301	46	347	131	6	137
三重	541	80	621	181	52	233	75	5	80
滋賀	533	36	569	76	14	90	32	3	35
京都	769	62	831	110	37	147	162	1	163
大阪	2,594	50	2,644	181	9	190	124	3	127
兵庫	1,478	60	1,538	190	28	218	167	5	172
奈良	368	77	445	208	92	300	25	32	57
和歌山	227	147	374	50	70	120	6	7	13
鳥取	156	43	199	108	26	134	9	6	15
島根	310	72	382	122	59	181	16	11	27
岡山	789	53	842	331	47	378	62	57	119
広島	1,072	75	1,147	219	15	234	29	9	38
山口	687	32	719	135	31	166	27	－	27
徳島	250	69	319	192	53	245	39	2	41
香川	382	89	471	72	56	128	9	2	11
愛媛	390	49	439	545	34	579	15	2	17
高知	297	121	418	124	42	166	29	11	40
福岡	1,324	133	1,457	217	57	274	－	－	－
佐賀	219	53	272	82	29	111	17	2	19
長崎	581	31	612	90	7	97	16	4	20
熊本	517	161	678	80	55	135	36	8	44
大分	423	30	453	213	11	224	22	6	28
宮崎	402	48	450	61	18	79	22	14	36
鹿児島	732	78	810	168	42	210	30	3	33
沖縄	343	137	480	100	202	302	22	29	51
合計	**36,529**	**4,329**	**40,858**	**7,927**	**2,428**	**10,355**	**2,025**	**405**	**2,430**

57 個人演説会の

都道府県	法第161条第1項第3号の市区町村の選挙管								
	社寺			農業協同組合			商工会議所		
	市区	町村	計	市区	町村	計	市区	町村	計
北海道	1	—	1	—	—	—	—	1	1
青森	—	—	—	—	2	2	—	1	1
岩手	—	—	—	—	—	—	—	—	—
宮城	—	—	—	—	—	—	—	—	—
秋田	—	—	—	—	—	—	—	—	—
山形	—	—	—	—	—	—	—	—	—
福島	—	—	—	—	1	1	—	1	1
茨城	—	—	—	—	—	—	—	—	—
栃木	—	—	—	—	—	—	—	—	—
群馬	—	—	—	—	—	—	—	—	—
埼玉	—	—	—	—	—	—	1	—	1
千葉	—	—	—	—	—	—	—	—	—
東京	—	—	—	—	—	—	—	—	—
神奈川	7	—	7	—	—	—	—	—	—
新潟	—	—	—	—	—	—	—	—	—
富山	—	—	—	—	—	—	—	—	—
石川	—	—	—	—	—	—	1	—	1
福井	—	—	—	—	—	—	—	1	1
山梨	—	—	—	—	—	—	—	—	—
長野	—	—	—	—	—	—	—	1	1
岐阜	—	—	—	—	—	—	—	1	1
静岡	—	—	—	—	—	—	—	—	—
愛知	—	—	—	—	—	—	1	—	1
三重	—	—	—	—	—	—	—	—	—
滋賀	—	—	—	—	—	—	1	—	1
京都	—	—	—	—	—	—	2	—	2
大阪	—	—	—	—	—	—	—	—	—
兵庫	—	—	—	—	—	—	—	—	—
奈良	—	—	—	—	—	—	—	—	—
和歌山	—	—	—	—	—	—	—	—	—
鳥取	—	—	—	—	—	—	—	—	—
島根	—	—	—	—	—	—	1	—	1
岡山	—	—	—	—	—	—	1	—	1
広島	2	—	2	—	—	—	—	—	—
山口	—	—	—	—	—	—	2	—	2
徳島	—	—	—	—	—	—	—	—	—
香川	—	—	—	—	—	—	—	—	—
愛媛	—	—	—	—	—	—	—	—	—
高知	—	—	—	—	—	—	—	—	—
福岡	—	—	—	—	—	—	—	—	—
佐賀	—	—	—	—	—	—	—	—	—
長崎	—	—	—	—	—	—	—	—	—
熊本	—	—	—	—	—	—	—	—	—
大分	—	—	—	—	—	—	—	—	—
宮崎	—	—	—	—	—	—	—	—	—
鹿児島	—	—	—	—	—	—	—	—	—
沖縄	—	—	—	—	—	—	—	1	1
合計	10	—	10	—	3	3	10	7	17

施設数に関する調（続）

理　委　員　会　の　指　定　し　た　施　設　の　数

役場・支所・出張所			保育園			その他公共施設（体育館等）		
市　区	町　村	計	市　区	町　村	計	市　区	町　村	計
9	17	26	2	1	3	477	349	826
－	4	4	－	13	13	96	48	144
－	－	－	－	－	－	394	34	428
－	－	－	24	－	24	155	143	298
3	－	3	－	－	－	265	48	313
8	3	11	－	1	1	152	54	206
－	4	4	－	－	－	122	43	165
－	－	－	－	－	－	－	－	－
－	－	－	－	－	－	60	30	90
－	－	－	－	－	－	106	18	124
－	－	－	－	－	－	219	16	235
－	－	－	－	－	－	120	2	122
87	4	91	－	－	－	729	11	740
－	－	－	23	－	23	376	42	418
－	－	－	48	－	48	202	9	211
3	－	3	23	－	23	175	28	203
－	1	1	－	－	－	273	55	328
－	－	－	1	－	1	115	36	151
－	－	－	－	－	－	23	7	30
12	－	12	1	－	1	42	32	74
－	9	9	－	－	－	246	39	285
44	－	44	－	－	－	150	14	164
26	－	26	124	8	132	492	104	596
13	－	13	－	－	－	108	42	150
2	－	2	－	－	－	166	10	176
－	－	－	－	－	－	－	－	－
12	－	12	－	－	－	215	29	244
－	2	2	－	－	－	282	11	293
－	3	3	2	－	2	114	63	177
－	4	4	－	－	－	239	156	395
－	－	－	－	－	－	143	49	192
1	5	6	－	－	－	50	20	70
1	－	1	20	－	20	91	7	98
－	2	2	1	－	1	199	18	217
26	1	27	－	－	－	142	1	143
－	1	1	－	－	－	45	71	116
1	－	1	－	－	－	191	77	268
－	－	－	－	－	－	79	18	97
－	－	－	31	2	33	114	57	171
－	－	－	－	－	－	－	－	－
8	－	8	6	－	6	73	15	88
－	－	－	－	－	－	166	12	178
－	－	－	2	－	2	254	53	307
－	－	－	－	－	－	27	－	27
1	－	1	－	－	－	215	148	363
－	－	－	－	－	－	111	25	136
－	－	－	－	－	－	5	2	7
257	60	317	308	25	333	8,018	2,046	10,064

57 個人演説会の施設数に関する調（続）

法第161条第１項第３号の市区町村の選挙管理委員会の指定した施設の数						合　計		
その他			計					
市　区	町　村	計	市　区	町　村	計	市　区	町　村	計
424	771	1,195	913	1,139	2,052	2,607	1,996	4,603
－	30	30	96	98	194	683	327	1,010
245	35	280	639	69	708	1,258	285	1,543
503	107	610	682	250	932	1,398	425	1,823
6	12	18	274	60	334	847	123	970
37	18	55	197	76	273	756	366	1,122
209	91	300	331	140	471	1,168	390	1,558
161	28	189	161	28	189	1,198	119	1,317
34	1	35	94	31	125	747	129	876
12	10	22	118	28	146	972	218	1,190
112	15	127	332	31	363	2,469	214	2,683
44	4	48	164	6	170	2,405	100	2,505
153	10	163	969	25	994	3,662	92	3,754
101	43	144	507	85	592	2,806	181	2,987
394	40	434	644	49	693	1,869	100	1,969
63	1	64	264	29	293	862	101	963
17	113	130	291	169	460	761	276	1,037
66	20	86	182	57	239	715	158	873
－	－	－	23	7	30	458	180	638
62	25	87	117	58	175	875	322	1,197
116	14	130	362	63	425	1,253	229	1,482
121	20	141	315	34	349	1,774	122	1,896
233	30	263	876	142	1,018	3,259	289	3,548
166	15	181	287	57	344	1,084	194	1,278
92	15	107	261	25	286	902	78	980
260	51	311	262	51	313	1,303	151	1,454
270	19	289	497	48	545	3,396	110	3,506
340	30	370	622	43	665	2,457	136	2,593
93	72	165	209	138	347	810	339	1,149
99	39	138	338	199	537	621	423	1,044
36	9	45	179	58	237	452	133	585
68	1	69	120	26	146	568	168	736
32	13	45	145	20	165	1,327	177	1,504
697	154	851	899	174	1,073	2,219	273	2,492
109	48	157	279	50	329	1,128	113	1,241
142	27	169	187	99	286	668	223	891
－	－	－	192	77	269	655	224	879
－	－	－	79	18	97	1,029	103	1,132
－	－	－	145	59	204	595	233	828
－	－	－	－	－	－	1,541	190	1,731
9	32	41	96	47	143	414	131	545
73	7	80	239	19	258	926	61	987
132	43	175	388	96	484	1,021	320	1,341
16	－	16	43	－	43	701	47	748
－	－	－	216	148	364	701	228	929
130	4	134	241	29	270	1,171	152	1,323
2	－	2	7	3	10	472	371	843
5,879	**2,017**	**7,896**	**14,482**	**4,158**	**18,640**	**60,963**	**11,320**	**72,283**

58 個人演説会の施設

都道府県	法第161条第１項第１号の学校及び公民館						法第161条第１項第２号の公会堂					
	公費負担			候補者負担			公費負担			候補者負担		
	市区	町村	計	市区	町村	計	市区	町村	計	市区	町村	計
北海道	28	2	30	—	—	—	9	—	9	—	—	—
青森	3	1	4	—	—	—	—	1	1	—	—	—
岩手	2	2	4	—	—	—	1	—	1	—	—	—
宮城	10	3	13	3	—	3	2	—	2	1	—	1
秋田	1	—	1	—	—	—	—	—	—	—	—	—
山形	2	6	8	—	—	—	7	—	7	—	—	—
福島	—	—	—	—	—	—	—	—	—	—	—	—
茨城	1	1	2	—	—	—	1	1	2	—	—	—
栃木	2	—	2	—	—	—	—	3	3	—	—	—
群馬	1	2	3	—	—	—	1	—	1	—	—	—
埼玉	6	1	7	8	—	8	3	—	3	—	—	—
千葉	2	—	2	—	—	—	5	—	5	—	—	—
東京	37	—	37	—	—	—	12	—	12	1	—	1
神奈川	6	2	8	—	—	—	3	—	3	—	—	—
新潟	4	1	5	—	—	—	1	—	1	—	—	—
富山	26	2	28	—	—	—	—	—	—	—	—	—
石川	13	1	14	—	—	—	2	—	2	—	—	—
福井	1	1	2	—	—	—	2	2	4	—	—	—
山梨	1	—	1	—	—	—	9	—	9	1	—	1
長野	4	2	6	—	—	—	1	1	2	—	—	—
岐阜	8	2	10	—	—	—	6	—	6	—	—	—
静岡	1	—	1	—	—	—	8	—	8	—	—	—
愛知	61	6	67	—	1	1	19	—	19	—	—	—
三重	8	2	10	—	—	—	9	—	9	1	—	1
滋賀	4	1	5	—	—	—	8	1	9	—	—	—
京都	48	1	49	—	—	—	8	1	9	—	—	—
大阪	66	3	69	4	—	4	36	2	38	—	—	—
兵庫	—	2	2	—	—	—	—	—	—	—	1	1
奈良	—	—	—	—	—	—	1	—	1	—	—	—
和歌山	6	5	11	—	—	—	—	1	1	—	—	—
鳥取	—	—	—	—	—	—	1	—	1	—	—	—
島根	—	—	—	—	—	—	4	—	4	—	—	—
岡山	10	1	11	1	—	1	8	1	9	—	—	—
広島	10	2	12	—	—	—	6	—	6	1	—	1
山口	—	—	—	—	—	—	5	—	5	—	—	—
徳島	—	—	—	—	—	—	—	—	—	—	—	—
香川	12	1	13	—	—	—	3	—	3	—	—	—
愛媛	6	—	6	—	—	—	1	—	1	—	—	—
高知	1	—	1	—	—	—	1	—	1	—	—	—
福岡	32	8	40	—	2	2	14	1	15	1	—	1
佐賀	8	4	12	—	—	—	5	—	5	1	—	1
長崎	1	—	1	—	—	—	2	—	2	—	—	—
熊本	12	—	12	—	—	—	1	—	1	—	—	—
大分	5	—	5	—	—	—	10	1	11	—	—	—
宮崎	1	—	1	—	—	—	3	1	4	—	—	—
鹿児島	11	—	11	—	—	—	4	—	4	1	—	1
沖縄	—	1	1	—	—	—	1	1	2	—	—	—
合計	**461**	**66**	**527**	**16**	**3**	**19**	**223**	**18**	**241**	**8**	**1**	**9**

使用度数に関する調

法第161条第１項第３号の市区町村の選挙管理委員会の指定した施設						合計					
公費負担			候補者負担			公費負担			候補者負担		
市区	町村	計	市区	町村	計	市区	町村	計	市区	町村	計
32	10	42	—	1	1	69	12	81	—	1	1
1	1	2	—	—	—	4	3	7	—	—	—
22	—	22	2	—	2	25	2	27	2	—	2
15	—	15	—	—	—	27	3	30	4	—	4
3	—	3	—	—	—	4	—	4	—	—	—
11	5	16	—	—	—	20	11	31	—	—	—
—	—	—	—	—	—	—	—	—	—	—	—
1	—	1	—	—	—	3	2	5	—	—	—
2	—	2	—	—	—	4	3	7	—	—	—
3	1	4	—	—	—	5	3	8	—	—	—
5	—	5	2	—	2	14	1	15	10	—	10
1	—	1	—	—	—	8	—	8	—	—	—
16	—	16	5	—	5	65	—	65	6	—	6
18	—	18	—	—	—	27	2	29	—	—	—
27	2	29	—	—	—	32	3	35	—	—	—
30	5	35	2	—	2	56	7	63	2	—	2
8	3	11	—	—	—	23	4	27	—	—	—
—	4	4	—	—	—	3	7	10	—	—	—
4	1	5	1	—	1	14	1	15	2	—	2
3	2	5	—	1	1	8	5	13	—	1	1
35	2	37	1	—	1	49	4	53	1	—	1
3	—	3	—	—	—	12	—	12	—	—	—
39	6	45	—	—	—	119	12	131	—	1	1
5	2	7	—	—	—	22	4	26	1	—	1
16	1	17	—	—	—	28	3	31	—	—	—
25	9	34	1	—	1	81	11	92	1	—	1
26	2	28	3	—	3	128	7	135	7	—	7
4	—	4	3	—	3	4	2	6	3	1	4
—	2	2	—	—	—	1	2	3	—	—	—
4	—	4	—	—	—	10	6	16	—	—	—
—	1	1	—	—	—	1	1	2	—	—	—
1	—	1	—	—	—	5	—	5	—	—	—
10	4	14	—	—	—	28	6	34	1	—	1
14	1	15	—	—	—	30	3	33	1	—	1
—	—	—	—	—	—	5	—	5	—	—	—
—	—	—	—	—	—	—	—	—	—	—	—
25	6	31	—	—	—	40	7	47	—	—	—
6	—	6	—	—	—	13	—	13	—	—	—
7	2	9	—	1	1	9	2	11	—	1	1
27	1	28	1	—	1	73	10	83	2	2	4
6	7	13	—	—	—	19	11	30	1	—	1
19	—	19	—	—	—	22	—	22	—	—	—
8	—	8	—	—	—	21	—	21	—	—	—
3	—	3	—	—	—	18	1	19	—	—	—
—	1	1	—	—	—	4	2	6	—	—	—
7	—	7	—	2	2	22	—	22	1	2	3
—	—	—	—	—	—	1	2	3	—	—	—
492	81	573	21	5	26	1,176	165	1,341	45	9	54

59 選挙公報

(1) 小選挙区

都道府県	候補者数	掲載申請候補者数	うち、掲載文を電子データにより提出した候補者数	うち、音声読み上げ対応データを提出した候補者数	印刷部数	配布すべき世帯数	印刷に要した日数	納品から管内市区町村に配布完了するまでに要した日数	最も早く各世帯に公報の配布を開始した日	最も遅く各世帯に公報の配布を完了した日	公示日からＨＰ掲載までに要した日数
北海道	32	32	21	11	2,911,200	1,496,843	9	7	10月23日	10月29日	4
青森	8	8	8	6	645,200	549,380	4	0	10月22日	10月29日	3
岩手	8	8	5	4	569,700	531,360	0	1	10月22日	10月29日	5
宮城	17	17	10	6	1,139,500	1,009,917	4	1	10月24日	10月29日	7
秋田	6	6	4	2	429,100	423,099	1	0	10月21日	10月29日	1
山形	7	7	6	6	452,000	407,657	3	0	10月21日	10月29日	2
福島	10	10	9	0	864,000	783,112	1	0	10月24日	10月29日	1
茨城	19	19	12	5	1,282,000	1,218,000	5	0	10月25日	10月29日	3
栃木	12	12	6	6	717,500	813,923	3	0	10月19日	10月30日	6
群馬	14	14	8	0	745,100	826,294	4	0	10月21日	10月29日	3
埼玉	44	44	29	26	2,984,200	3,298,028	7	0	10月22日	10月29日	3
千葉	39	39	30	27	2,680,500	1,882,434	7	0	10月25日	10月29日	2
東京	96	96	73	65	8,153,150	7,596,408	6	0	10月22日	10月29日	3
神奈川	51	51	24	27	4,556,900	4,261,916	8	0	10月23日	10月30日	1
新潟	16	16	14	12	968,300	879,634	4	0	10月23日	10月29日	3
富山	8	8	7	7	459,300	417,759	1	0	10月22日	10月25日	4
石川	10	10	6	6	532,035	495,948	1	3	10月23日	10月29日	4
福井	4	4	3	0	316,630	293,092	3	2	10月22日	10月29日	3
山梨	6	6	6	6	365,200	357,985	3	1	10月25日	10月29日	1
長野	12	12	10	10	948,770	837,157	5	2	10月23日	10月30日	5
岐阜	16	16	14	14	836,500	800,890	6	0	10月23日	10月29日	3
静岡	23	23	19	16	1,583,400	1,530,297	1	0	10月23日	10月29日	4
愛知	41	41	25	10	3,618,000	3,277,149	5	0	10月21日	10月29日	2
三重	10	10	8	5	819,000	779,386	6	2	10月25日	10月29日	7
滋賀	11	11	10	6	672,100	598,884	4	0	10月24日	10月29日	6
京都	20	20	19	17	1,340,000	1,182,536	6	0	10月25日	10月29日	4
大阪	67	67	57	48	4,971,260	4,394,425	5	5	10月24日	10月29日	4
兵庫	38	38	32	27	2,699,930	2,413,953	4	6	10月21日	10月29日	1
奈良	10	10	7	3	642,700	596,621	4	2	10月23日	10月24日	4
和歌山	10	10	7	3	416,100	437,556	3	5	10月21日	10月29日	3
鳥取	4	4	1	1	264,100	219,742	2	2	10月22日	10月29日	3
島根	6	6	2	0	317,000	295,437	4	0	10月22日	10月29日	3
岡山	15	15	12	12	637,000	843,083	5	0	10月23日	10月29日	1
広島	24	24	5	2	1,002,600	1,294,461	7	0	10月25日	10月29日	2
山口	9	8	8	8	677,400	639,712	1	1	10月22日	10月29日	3
徳島	7	7	0	0	365,000	326,969	7	0	10月23日	10月29日	5
香川	7	7	1	0	465,400	435,305	2	0	10月22日	10月29日	1
愛媛	12	10	8	8	686,000	648,638	3	2	10月22日	10月29日	4
高知	7	7	3	2	377,800	342,023	3	1	10月22日	10月29日	4
福岡	35	34	26	26	2,484,551	2,431,027	4	0	10月24日	10月30日	3
佐賀	4	4	0	0	378,400	345,737	4	0	10月23日	10月29日	7
長崎	13	13	9	9	515,850	624,461	2	1	10月22日	10月29日	3
熊本	10	10	2	2	823,900	788,983	4	0	10月23日	10月29日	7
大分	9	9	5	4	571,200	541,590	2	2	10月21日	10月29日	5
宮崎	9	9	6	6	498,000	471,260	5	0	10月23日	10月29日	5
鹿児島	10	10	5	5	822,188	804,799	6	5	10月24日	10月29日	1
沖縄	11	11	9	9	687,200	676,739	4	0	10月21日	10月30日	1
合計（平均）	**857**	**853**	**591**	**475**	**60,892,864**	**56,121,609**	**(4.00)**	**(1.09)**			**(3.40)**

に 関 す る 調

印　刷　所　名	公報１部当りの印刷費（用紙代を含む）	公報の規格
(株)道新総合印刷	1.40	ブランケット判
㈱東奥日報社㈱デーリー東北新聞社㈱東日オフセット	2.75	ブランケット判
㈱岩手日報社	10.69	ブランケット判
株式会社ソノベ	4.37	新聞紙大２頁
㈱秋田魁新報印刷	10.00	ブランケット判
㈱山形新聞社	4.49	ブランケット判
㈱日進堂印刷所	2.85	ブランケット判
(株)茨城新聞社	3.57	ブランケット判
(株)下野新聞印刷センター	3.08	ブランケット判
（株）上毛新聞社	1.96	ブランケット判
（株）きかんし	2.00	ブランケット判
㈱千葉日報社	5.48	ブランケット判２ページ
光村印刷(株)	2.82	ブランケット判
㈱神奈川新聞社	7.18	ブランケット判
㈱新潟日報事業社	3.50	ブランケット判
富山スガキ（株）		
（株）チューエツ	7.20	タブロイド判
（株）ショセキ	5.58	タブロイド判
昭和美術印刷㈱	3.65	ブランケット判
（株）サンニチ印刷	8.48	ブランケット判
㈱プラルト	3.20	ブランケット判
(株)岐阜新聞	2.08	ブランケット判
(株)静岡新聞社	4.57	ブランケット判
中日高速オフセット印刷株式会社	2.11	ブランケット判
(株)朝日プリンテック	1.59	ブランケット判
滋賀高速印刷株式会社	5.72	ブランケット判
㈱京都新聞ホールディングス	8.24	ブランケット判
サンケイ総合印刷株式会社株式会社高速オフセット株式会	3.46	ブランケット
サンケイ総合印刷(株)	3.85	ブランケット判
㈱天理時報社	6.23	ブランケット判
㈱第一製版印刷	3.22	ブランケット判
日ノ丸印刷株式会社	10.45	ブランケット判
㈱山陰中央新報社	13.37	ブランケット判
山陽印刷(株)	4.69	新聞紙大
中国新聞印刷㈱	6.20	ブランケット判
瞬報社オフリン印刷株式会社	1.84	ブランケット判
（株）松下印刷	8.16	ブランケット判
小松印刷㈱	3.52	ブランケット判
セキ（株）	3.58	タブロイド判
(株)高知新聞総合印刷	8.14	タブロイド判
㈱西日本新聞印刷	5.48	タブロイド判
㈱佐賀新聞社	11.83	ブランケット判
長崎新聞社	8.60	ブランケット判
㈱熊本日日新聞社	11.56	ブランケット判
大分合同新聞社	41.54	新聞紙大
宮崎日日新聞社	10.89	ブランケット判
		ブランケット判
(株)南日本新聞開発センター	14.30	各選挙区２頁
㈱近代美術	5.44	ブランケット判
	(6.49)	

59 選挙公報

(2) 比例代表

都道府県	印刷部数	配布すべき世帯数	印刷に要した日数	納品から管内市区町村に配布完了するまでに要した日数	最も早く各世帯に公報の配布を開始した日	最も遅く各世帯に公報の配布を完了した日	公示日からＨＰ掲載までに要した日数
北海道	2,911,200	1,496,843	9	7	10月23日	10月29日	4
青森	635,600	549,380	4	0	10月22日	10月29日	3
岩手	568,900	531,360	0	1	10月22日	10月29日	5
宮城	1,137,000	1,009,917	3	1	10月24日	10月29日	7
秋田	429,100	423,099	1	0	10月21日	10月29日	3
山形	452,000	407,657	2	0	10月21日	10月29日	3
福島	852,000	783,112	1	0	10月24日	10月29日	1
茨城	1,275,000	1,218,023	5	0	10月25日	10月29日	3
栃木	717,500	813,923	3	0	10月19日	10月30日	6
群馬	745,100	826,294	3	0	10月21日	10月29日	3
埼玉	2,984,200	3,298,028	5	0	10月22日	10月29日	3
千葉	2,663,500	1,882,434	6	0	10月25日	10月29日	2
東京	8,088,850	7,596,408	5	0	10月23日	10月29日	3
神奈川	4,556,900	4,261,916	7	0	10月23日	10月30日	1
新潟	968,300	879,634	4	0	10月23日	10月29日	3
富山	459,300	417,759	1	0	10月22日	10月25日	4
石川	517,845	495,948	2	2	10月23日	10月29日	4
福井	315,830	293,092	2	2	10月22日	10月29日	3
山梨	365,100	357,985	3	1	10月25日	10月29日	2
長野	948,770	837,157	4	2	10月23日	10月30日	5
岐阜	836,500	800,890	5	0	10月23日	10月29日	3
静岡	1,583,400	1,530,297	1	0	10月23日	10月29日	4
愛知	3,473,400	3,277,149	8	0	10月22日	10月29日	3
三重	819,000	779,386	5	2	10月25日	10月29日	7
滋賀	672,100	598,884	2	0	10月24日	10月29日	6
京都	1,340,000	1,182,536	6	0	10月25日	10月29日	4
大阪	4,898,300	4,394,425	3	3	10月24日	10月29日	5
兵庫	2,691,430	2,413,953	3	3	10月23日	10月29日	1
奈良	639,700	596,621	5	2	10月23日	10月24日	4
和歌山	408,700	437,556	5	2	10月25日	10月29日	6
鳥取	263,900	219,742	2	1	10月22日	10月29日	4
島根	317,100	295,437	4	0	10月22日	10月29日	3
岡山	637,000	843,083	4	0	10月23日	10月29日	3
広島	1,002,600	1,294,461	6	0	10月25日	10月29日	2
山口	677,400	639,712	1	1	10月22日	10月29日	3
徳島	364,000	326,969	6	0	10月23日	10月29日	2
香川	465,400	435,305	1	0	10月22日	10月29日	3
愛媛	683,500	648,638	2	2	10月22日	10月29日	4
高知	370,700	342,023	2	1	10月22日	10月29日	4
福岡	2,484,551	2,431,027	4	0	10月24日	10月30日	7
佐賀	378,400	345,692	2	0	10月23日	10月29日	7
長崎	515,850	624,461	2	1	10月22日	10月29日	3
熊本	823,900	788,983	4	0	10月23日	10月29日	7
大分	571,200	541,590	2	2	10月21日	10月29日	5
宮崎	498,000	471,260	4	0	10月23日	10月29日	5
鹿児島	820,907	804,799	5	5	10月24日	10月29日	2
沖縄	687,200	676,739	4	0	10月22日	10月30日	2
合計（平均）	**60,516,133**	**56,121,587**	**(3.57)**	**(0.87)**			**(3.77)**

に 関 す る 調（続）

印　刷　所　名	公報１部当りの印刷費（用紙代を含む）	公報の規格
(株)道新総合印刷	1.40	ブランケット判
㈱東奥日報社㈱デーリー東北新聞社㈱東日オフセット	5.57	ブランケット判
㈱岩手日報社	10.69	ブランケット判
株式会社ユーメディア	5.10	新聞紙大４頁
㈱秋田魁新報印刷	15.00	ブランケット判
㈱山形新聞社	8.98	ブランケット判
福島民友㈱	2.85	ブランケット判
(株)茨城新聞社	2.45	ブランケット判
(株)下野新聞印刷センター	6.16	ブランケット判
（株）上毛新聞社	3.92	ブランケット判
（株）きかんし	2.84	ブランケット判
㈱千葉日報社	5.48	ブランケット判４ページ
(株)読売プリントメディア	6.46	ブランケット判
㈱神奈川新聞社	7.55	ブランケット判
㈱新潟日報事業社	7.00	ブランケット判
北日本印刷（株）	4.84	ブランケット判
（株）ショセキ	7.81	ブランケット判
㈱福井新聞社	12.32	ブランケット判
（株）サンニチ印刷	12.24	ブランケット判
㈱プラルト	5.40	ブランケット判
(株)岐阜新聞	3.50	ブランケット判
(株)静岡新聞社	9.14	ブランケット判
中日高速オフセット印刷株式会社	3.41	ブランケット判
(株)朝日プリンテック	3.18	ブランケット判
滋賀高速印刷株式会社	17.16	ブランケット判
㈱京都新聞ホールディングス	8.24	ブランケット判
株式会社高速オフセット	6.53	ブランケット判
サンケイ総合印刷(株)	6.22	ブランケット判
㈱天理時報社	10.90	ブランケット判
㈱第一製版印刷	7.49	ブランケット判
新日本海新聞社	14.63	ブランケット判
㈱山陰中央新報社	13.37	ブランケット判
山陽印刷(株)	9.39	新聞紙大
中国新聞印刷㈱	12.40	ブランケット判
株式会社みなと山口合同新聞社	17.12	ブランケット型
（株）松下印刷	10.91	ブランケット判
小松印刷㈱	5.94	ブランケット判
セキ（株）	5.61	ブランケット判
(株)高知新聞総合印刷	9.68	ブランケット判
㈱西日本新聞印刷	5.48	ブランケット判
㈱佐賀新聞社	20.36	ブランケット判
長崎新聞社	17.20	ブランケット判
㈱熊本日日新聞社	20.22	ブランケット判
大分合同新聞社	41.54	新聞紙大
宮崎日日新聞社	20.24	ブランケット判 ブランケット判
(株)南日本新聞開発センター	22.88	４頁
㈱池宮商会	11.55	ブランケット判
	(9.96)	

60 選挙公報の新聞

都道府県	市区町村名	配布すべき世帯数	新聞折込みの部数	公報一部あたりの手数料（円）		新聞折込みに準ずる方法による部数	左記の方法による広報1部当たりの手数料（円）	
				小選挙区	比例代表		小選挙区	比例代表
北海道	三笠市	4,675	3,400	18.88	37.77	－	－	－
	小樽市	61,735	34,790	5.24	9.45	－	－	－
	室蘭市	44,552	－	－	－	43,883	12.98	12.98
	苫小牧市	89,960	－	－	－	88,215	12.80	12.80
	伊達市	17,538	11,754	28.19	28.19	－	－	－
	富良野市	10,421	6,310	11.00	11.00	－	－	－
	函館市	139,956	－	－	－	120,893	20.07	20.07
	北斗市	22,025	－	－	－	18,488	30.00	30.00
	北見市	53,600	－	－	－	53,600	41.80	41.80
	由仁町	2,145	－	28.25	28.25	－	－	－
	白老町	9,157	6,450	11.00	11.00	－	－	－
	厚真町	2,113	1,400	11.30	11.30	－	－	－
	浦河町	6,361	5,500	7.50	7.50	－	－	－
	比布町	1,784	－	－	－	1,784	7.79	7.79
	愛別町	1,242	－	－	－	1,242	56.00	56.00
	釧路町	9,568	3,500	2.64	5.28	4,517	2.72	5.45
青森	－	－	－	－	－	－	－	－
岩手	－	－	－	－	－	－	－	－
宮城	－	－	－	－	－	－	－	－
秋田	潟上市	14,074	14,500	22.00	左に込み	－	－	－
	大仙市	31,298	23,310	28.53	左に込み	－	－	－
山形	－	－	－	－	－	－	－	－
福島	福島市	123,419	86,000	5.39	9.24	－	－	－
	会津若松市	51,344	35,550	5.70	8.70	－	－	－
	郡山市	142,000	81,300	5.39	9.24	8,550	8.05	8.05
	いわき市	144,650	96,350	5.39	9.24	129	91.67	91.67
	白河市	23,866	17,200	5.50	8.25	－	－	－
	南相馬市	24,388	15,300	4.95	8.74	3,601	120.00	120.00
	本宮市	10,706	8,600	4.95	8.80	－	－	－
	南会津町	6,411	－	－	－	6,411	－	－
	西会津町	2,555	－	－	－	2,555	－	－
	西郷村	8,295	－	－	－	5,760	1.00	1.00
	矢吹町	6,648	－	－	－	4,785	9.82	9.82
	矢祭町	2,067	－	－	－	2,067	－	－
	飯舘村	2,306	－	－	－	2,306	56.50	56.50
茨城	北茨城市	16,871	12,300	4.95	9.46	－	－	－
	笠間市	31,299	20,250	4.40	8.50	－	－	－
	取手市	48,588	30,905	2.00	4.00	－	－	－
	牛久市	36,785	24,700	4.45	8.45	12,800	－	－
	つくば市	110,019	53,800	7.96	7.96	－	－	－
	ひたちなか市	69,286	46,650	4.28	8.18	－	－	－
	鹿嶋市	30,005	18,285	4.74	9.44	－	－	－
	潮来市	11,504	8,825	4.95	9.46	－	－	－
	守谷市	29,420	12,750	4.95	9.46	－	－	－
	常陸大宮市	16,000	12,600	4.50	8.60	－	－	－
	筑西市	40,554	30,000	4.84	9.24	－	－	－
	坂東市	18,716	13,000	4.95	9.46	－	－	－
	稲敷市	15,404	12,600	4.50	8.60	－	－	－
	かすみがうら市	15,142	13,000	4.50	8.60	－	－	－
	桜川市	15,181	12,500	4.85	9.27	－	－	－
	神栖市	42,963	25,800	2.70	8.60	－	－	－
	行方市	12,017	10,650	4.95	9.46	－	－	－

折込等に関する調

都道府県	市区町村名	配布すべき世帯数	新聞折込みの部数	公報一部あたりの手数料（円）		新聞折込みに準ずる方法による部数	左記の方法による広報1部当たりの手数料（円）	
				小選挙区	比例代表		小選挙区	比例代表
茨城県	鉾田市	20,663	14,400	4.40	8.50	—	—	—
	つくばみらい市	21,500	13,850	4.50	8.60	—	—	—
	小美玉市	21,314	11,800	23.62	23.62	—	—	—
	茨城町	12,897	9,800	4.95	9.46	—	—	—
	城里町	7,898	6,710	4.40	8.50	—	—	—
	東海村	16,588	11,050	5.30	9.30	5,950	—	—
	大子町	7,217	5,550	4.50	8.60	1,667	—	—
	美浦村	6,720	4,900	4.40	8.50	—	—	—
	阿見町	20,929	11,800	4.46	8.47	—	—	—
	五霞町	3,357	2,100	4.60	7.80	—	—	—
	境町	9,970	6,000	4.40	8.50	3,970	—	—
	利根町	7,038	6,130	4.50	8.50	—	—	—
栃木	宇都宮市	232,405	129,350	4.99	9.98	312	28.00	56.00
	足利市	65,168	41,000	2.47	9.87	—	—	—
	栃木市	63,362	49,600	3.89	7.77	—	—	—
	佐野市	50,620	32,800	4.50	8.19	—	—	—
	鹿沼市	39,235	27,460	6.44	12.87	—	—	—
	日光市	35,779	25,900	3.85	15.37	—	—	—
	小山市	70,842	42,600	3.92	7.83	—	—	—
	真岡市	30,360	21,600	3.86	7.72	—	—	—
	大田原市	29,005	19,480	4.25	17.03	—	—	—
	矢板市	13,135	9,350	7.10	14.20	730	—	—
	那須塩原市	49,777	28,570	3.85	7.70	—	—	—
	さくら市	17,638	11,200	7.09	14.18	—	—	—
	那須烏山市	10,244	8,000	4.65	18.62	—	—	—
	下野市	24,447	16,150	5.91	11.82	—	—	—
	上三川町	12,318	7,800	3.88	7.76	—	—	—
	益子町	8,670	5,500	3.84	7.68	113	25.20	50.40
	茂木町	5,000	3,900	7.00	14.00	10	46.67	93.34
	市貝町	4,468	2,695	6.48	12.97	—	—	—
	芳賀町	4,053	3,730	6.49	12.99	—	—	—
	壬生町	15,897	10,700	3.86	7.72	—	—	—
	野木町	10,580	7,400	3.90	7.80	—	—	—
	塩谷町	3,996	3,500	6.42	12.84	—	—	—
	高根沢町	12,493	7,640	6.44	12.89	—	—	—
	那須町	10,315	6,450	4.26	8.52	—	—	—
	那珂川町	5,891	5,100	3.33	6.67	—	—	—
群馬	前橋市	146,538	110,000	4.38	8.77	5,000	—	—
	高崎市	165,308	117,200	4.66	9.32	8,250	4.64	9.28
	桐生市	48,562	32,650	11.61	—	—	—	—
	伊勢崎市	86,100	60,000	4.43	8.87	—	—	—
	太田市	92,536	60,280	5.88	11.76	—	—	—
	沼田市	20,038	16,270	7.92	15.83	—	—	—
	館林市	32,051	21,200	5.86	17.66	30	—	—
	渋川市	32,089	28,500	10.42	—	2,000	—	—
	安中市	24,260	21,400	10.80	—	3,000	—	—
	みどり市	20,492	14,000	23.24	—	—	—	—
	神流町	929	900	17.60	—	—	—	—
	玉村町	15,117	12,300	23.21	—	—	—	—
	明和町	4,158	3,100	21.41	—	600	—	—
	大泉町	15,905	8,900	23.30	—	—	—	—
	邑楽町	9,926	9,500	21.10	—	700	21.00	—

60 選挙公報の新聞

都道府県	市区町村名	配布すべき世帯数	新聞折込みの部数	公報一部あたりの手数料（円）		新聞折込みに準ずる方法による部数	左記の方法による広報1部当たりの手数料（円）	
				小選挙区	比例代表		小選挙区	比例代表
埼玉	川越市	158,753	100,000	5.06	13.31	—	—	—
	熊谷市	86,118	68,000	4.50	12.20	—	—	—
	川口市	275,880	128,650	4.60	12.10	—	—	—
	行田市	34,062	23,850	4.50	12.00	—	—	—
	秩父市	26,146	26,000	4.60	12.10	—	—	—
	飯能市	35,048	23,000	4.60	12.10	—	—	—
	加須市	46,610	24,100	4.50	12.00	—	—	—
	本庄市	33,990	19,050	5.06	12.13	—	—	—
	東松山市	39,799	30,000	4.60	12.10	—	—	—
	春日部市	107,142	50,950	4.50	12.00	—	—	—
	狭山市	69,224	41,000	4.60	12.10	—	—	—
	羽生市	22,576	17,000	4.50	12.00	—	—	—
	鴻巣市	51,082	29,350	4.50	12.00	—	—	—
	深谷市	60,099	48,000	4.95	8.47	—	—	—
	上尾市	103,000	—	—	—	103,000	8.00	10.00
	越谷市	156,443	76,100	3.76	10.11	—	—	—
	蕨市	35,537	—	—	—	35,537	14.30	14.30
	桶川市	32,813	23,600	4.50	12.00	—	—	—
	久喜市	65,987	36,050	4.95	13.20	—	—	—
	北本市	29,564	19,700	4.50	12.00	1,200	4.50	12.00
	八潮市	42,705	17,300	5.06	13.31	—	—	—
	三郷市	64,146	40,000	5.06	8.58	—	—	—
	蓮田市	27,820	12,100	4.50	12.00	3,000	4.50	12.00
	坂戸市	45,134	31,000	4.60	12.10	—	—	—
	幸手市	22,402	14,150	4.50	12.00	1,050	4.50	12.00
	鶴ヶ島市	31,446	19,500	4.60	12.10	—	—	—
	日高市	23,932	17,000	5.06	13.31	—	—	—
	吉川市	10,050	10,050	4.50	12.00	—	—	—
	ふじみ野市	51,848	—	—	—	54,000	25.99	25.99
	白岡市	22,074	12,200	4.50	12.00	—	—	—
	伊奈町	18,809	8,400	4.95	13.20	—	—	—
	毛呂山町	15,682	9,300	4.50	6.00	—	—	—
	越生町	4,975	2,700	4.50	12.20	—	—	—
	滑川町	7,688	4,500	5.06	13.31	—	—	—
	嵐山町	7,500	5,500	4.60	12.10	—	—	—
	小川町	12,792	9,000	4.60	12.10	—	—	—
	川島町	7,877	4,500	4.50	12.00	—	—	—
	吉見町	7,803	5,700	4.50	12.00	—	—	—
	鳩山町	5,998	5,300	4.60	12.10	—	—	—
	ときがわ町	4,752	3,000	4.60	12.10	—	—	—
	横瀬町	3,310	2,700	4.60	12.10	—	—	—
	長瀞町	2,891	3,650	4.60	12.10	—	—	—
	小鹿野町	4,721	3,500	4.60	12.10	—	—	—
	美里町	4,355	2,465	5.06	12.11	—	—	—
	神川町	5,408	2,685	4.90	13.29	—	4.60	12.10
	上里町	12,607	6,040	5.06	13.31	—	—	—
	寄居町	14,452	11,000	4.95	13.42	—	—	—
	宮代町	15,041	9,300	4.50	12.00	—	—	—
	杉戸町	19,274	8,750	4.50	12.00	—	—	—
	松伏町	11,935	4,250	4.50	12.00	300	4.50	12.00

折込等に関する調　(続)

都道府県	市区町村名	配布すべき世帯数	新聞折込みの部数	公報一部あたりの手数料（円）		新聞折込みに準ずる方法による部数	左記の方法による広報1部当たりの手数料（円）	
				小選挙区	比例代表		小選挙区	比例代表
千葉	千葉市中央区	71,485	35,750	5.13	8.95	362	28.00	7.00
	千葉市花見川区	46,482	46,200	5.13	8.95	282	28.00	7.00
	千葉市稲毛区	40,111	39,800	5.13	8.95	311	28.00	7.00
	千葉市若葉区	63,000	35,850	5.13	8.95	294	28.00	7.00
	千葉市緑区	24,167	24,000	5.13	8.95	167	28.00	7.00
	千葉市美浜区	31,151	27,900	5.13	8.95	136	28.00	7.00
	銚子市	25,285	18,385	5.23	9.07	—	—	—
	市川市	103,000	95,815	4.96	8.67	—	—	—
	船橋市	156,580	139,095	4.90	8.50	—	—	—
	館山市	20,327	13,800	4.80	8.40	—	—	—
	木更津市	41,124	37,400	4.90	8.50	—	—	—
	松戸市	164,214	152,635	4.90	8.50	11,579	10.00	10.00
	野田市	50,969	50,000	4.90	8.50	—	—	—
	茂原市	31,262	29,840	5.23	9.07	—	—	—
	成田市	40,425	37,680	5.23	9.07	—	—	—
	佐倉市	48,069	45,750	4.70	8.16	—	—	—
	東金市	16,640	16,640	5.28	9.24	—	—	—
	旭市	18,310	18,310	4.76	8.25	—	—	—
	習志野市	51,640	41,060	4.76	8.25	7,280	10.00	10.00
	柏市	132,587	124,020	5.39	9.35	—	—	—
	勝浦市	8,435	7,000	4.76	8.25	—	—	—
	市原市	88,400	88,400	5.39	9.35	—	—	—
	流山市	53,535	51,228	5.06	8.91	—	—	—
	八千代市	52,102	50,480	4.71	8.16	1,622	9.33	9.33
	我孫子市	40,208	35,675	4.90	8.40	—	—	—
	鴨川市	14,580	7,800	5.28	9.24	—	—	—
	鎌ケ谷市	31,000	27,280	4.76	8.25	3,720	28.00	28.00
	君津市	26,112	24,150	5.39	9.35	—	—	—
	富津市	13,671	13,600	5.35	9.37	—	—	—
	浦安市	80,038	34,100	8.00	8.00	1,600	13.50	13.50
	袖ケ浦市	18,431	15,750	5.39	9.35	—	—	—
	八街市	17,778	16,950	5.13	8.89	—	—	—
	印西市	23,763	21,853	4.40	8.20	—	—	—
	富里市	18,147	18,005	4.70	8.16	—	—	—
	南房総市	17,114	12,000	5.28	9.24	—	—	—
	匝瑳市	11,094	10,400	4.75	8.24	—	—	—
	香取市	27,875	27,875	5.17	8.98	—	—	—
	山武市	15,395	14,116	6.44	10.40	—	—	—
	いすみ市	7,900	7,900	4.90	8.50	—	—	—
	大網白里市	11,335	11,335	4.71	8.24	—	—	—
	酒々井町	5,244	4,950	4.76	8.25	—	—	—
	栄町	7,005	7,000	8.40	13.00	—	—	—
	多古町	3,714	3,700	4.80	8.40	—	—	—
	九十九里町	3,050	3,050	5.39	9.35	—	—	—
	芝山町	2,700	2,700	4.76	8.25	—	—	—
	横芝光町	6,400	6,400	4.75	8.24	—	—	—
	長生村	4,775	4,775	4.66	8.08	—	—	—
	白子町	3,900	3,900	4.66	8.08	—	—	—
	長柄町	2,020	2,020	4.66	8.08	—	—	—
	大多喜町	3,650	3,650	4.85	8.45	—	—	—
	御宿町	3,050	3,050	4.85	8.45	—	—	—
	鋸南町	2,100	2,100	4.80	8.40	—	—	—
東京	奥多摩町	1,963	1,300	4.95	19.25	—	—	—

60 選挙公報の新聞

都道府県	市区町村名	配布すべき世帯数	新聞折込みの部数	公報一部あたりの手数料（円）		新聞折込みに準ずる方法による部数	左記の方法による広報1部当たりの手数料（円）	
				小選挙区	比例代表		小選挙区	比例代表
神奈川	相模原市 緑区（14区）	49,121	116,700	5.90	8.90	24,251	-	-
	相模原市中央区（14区）	126,116	—	—	—	—	—	—
	相模原市 南区（14区）	84,124	—	—	—	—	—	—
	相模原市 緑区（16区）	26,458	44,000	—	—	17,416	—	—
	相模原市 南区（16区）	50,239	—	—	—	—	—	—
	横須賀市	165,518	85,900	4.08	7.14	—	—	—
	平塚市	121,007	61,200	6.65	11.02	—	—	—
	鎌倉市	77,153	—	—	—	77,153	6.00	17.00
	藤沢市	200,782	102,900	7.43	12.23	—	—	—
	小田原市	88,027	46,000	5.52	9.72	—	—	—
	三浦市	19,724	9,500	4.80	8.40	—	—	—
	秦野市	72,371	42,500	7.32	12.12	4,020	30.80	35.20
	厚木市	101,075	43,900	9.09	15.22	—	—	—
	大和市	114,561	49,950	6.65	11.02	—	—	—
	伊勢原市	31,700	31,700	11.12	11.12	1,354	22.00	22.00
	座間市（13区）	37,690	33,800	7.32	12.12	3,890	7.32	12.12
	座間市（16区）	7,846	7,100	7.32	12.12	746	7.32	12.12
	南足柄市	17,700	8,800	5.63	13.57	—	—	—
	葉山町	14,553	10,500	6.75	11.12	—	—	—
	大磯町	14,387	10,050	6.65	11.02	—	—	—
	中井町	3,651	2,750	6.65	11.02	—	—	—
	開成町	7,387	3,000	4.50	12.00	—	—	—
	湯河原町	12,824	8,500	5.00	8.80	—	—	—
	愛川町	17,136	8,500	6.65	11.02	—	—	—
	清川村	1,249	900	7.32	12.12	6	28.00	28.00
新潟	新潟市	360,160	181,090	5.17	10.37	179,285	8.36	16.72
	長岡市	71,380	71,380	7.64	7.64	—	—	—
	新発田市	38,964	20,760	5.28	9.90	18,204	12.67	12.67
	阿賀野市	15,198	10,260	5.22	9.80	5,116	12.67	12.67
	関川村	1,920	1,240	4.77	4.77	680	18.33	18.33
富山	富山市	178,151	134,525	3.10	12.00	—	—	—
	高岡市	70,271	65,280	3.41	12.65	—	—	—
	魚津市	16,690	15,590	3.10	12.00	—	—	—
	氷見市	17,134	16,680	3.41	12.59	—	—	—
	黒部市	15,535	13,330	3.10	12.81	—	—	—
	砺波市	16,870	15,775	3.41	12.64	—	—	—
	小矢部市	10,152	9,786	3.41	12.58	—	—	—
	南砺市	17,035	17,324	3.10	12.00	—	—	—
	射水市	34,671	28,135	3.10	11.64	—	—	—
	上市町	7,673	7,530	3.41	12.80	—	—	—
	立山町	9,373	8,085	3.10	11.89	—	—	—
	朝日町	4,643	4,450	3.40	12.80	—	—	—
石川	—	—	—	—	—	—	—	—
福井	—	—	—	—	—	—	—	—
山梨	甲府市	89,143	61,700	4.60	9.00	—	—	—
	富士吉田市	19,809	13,700	4.60	9.00	—	—	—
	都留市	12,898	10,300	4.70	9.10	—	—	—
	山梨市	14,629	11,500	5.17	10.01	—	—	—
	大月市	10,108	8,500	4.60	9.00	—	—	—
	韮崎市	12,405	8,400	4.70	9.10	—	—	—
	南アルプス市	28,326	18,200	4.60	9.00	—	—	—
	甲斐市	33,356	19,900	5.17	10.01	—	—	—
	笛吹市	29,384	19,900	5.17	10.01	—	—	—
	上野原市	9,746	8,000	4.60	9.00	—	—	—

折込等に関する調　(続)

都道府県	市区町村名	配布すべき世帯数	新聞折込みの部数	公報一部あたりの手数料（円）		新聞折込みに準ずる方法による部数	左記の方法による広報1部当たりの手数料（円）	
				小選挙区	比例代表		小選挙区	比例代表
山梨	甲州市	13,153	10,000	4.60	9.00	—	—	—
	中央市	12,609	8,100	5.17	10.01	—	—	—
	忍野村	3,950	1,700	5.00	9.00	—	—	—
	山中湖村	2,344	1,500	5.17	10.01	—	—	—
	富士河口湖町	10,798	6,400	5.17	10.01	—	—	—
長野	長野市1区	154,594	108,590	8.00	16.00	50,610	39.00	39.00
	長野市2区	8,779	6,110	8.00	16.00	1,310	72.00	39.00
	松本市	104,591	70,365	7.95	15.54	—	—	—
	上田市	66,263	38,920	27.00	27.00	27,479	27.00	27.00
	辰野町	7,350	5,450	6.00	12.00	1,900	15.00	21.00
	飯田市	39,174	28,400	5.83	13.20	—	—	—
	諏訪市	22,002	108,590	8.00	—	22,002	10.00	22.00
	伊那市	27,134	—	—	—	27,134	32.66	32.66
	宮田村	3,316	1,840	5.30	12.00	1,390	15.00	15.00
	大町市	11,512	9,580	8.26	16.00	—	—	—
	茅野市	2,622	1,770	—	—	22,292	22.00	10.00
	塩尻市	27,972	17,300	7.00	14.00	—	—	—
	佐久市	42,141	21,661	13.57	13.57	16,168	13.57	13.57
	千曲市	23,817	17,230	6.38	17.23	5,780	42.02	42.02
	東御市	12,027	—	—	—	12,027	16.67	16.67
	安曇野市	40,002	26,550	7.47	14.52	16,970	38.20	38.20
	佐久穂町	4,265	3,160	22.00	22.00	—	—	—
	軽井沢町	10,151	5,200	12.54	26.40	681	42.00	42.00
	御代田町	6,906	3,040	29.04	58.08	3,920	44.00	44.00
	松川村	3,900	3,100	6.00	12.00	—	—	—
	松川町	3,480	3,480	5.30	12.00	—	—	—
	高森町	4,428	3,235	5.83	13.20	—	—	—
	阿智村	2,301	1,890	5.30	12.00	—	—	—
	喬木村	2,117	1,610	5.30	12.00	—	—	—
	豊丘村	2,144	1,720	13.00	13.00	—	—	—
	生坂村	720	—	—	—	720	—	—
	朝日村	1,540	1,300	7.00	15.00	—	—	—
	池田町	3,938	3,500	6.60	13.20	—	—	—
	白馬村	3,782	2,100	11.45	11.45	—	—	—
	木島平村	1,821	1,260	14.10	14.10	—	—	—
	飯綱町	4,174	3,450	4.21	5.55	750	0.09	0.09
岐阜	大垣市	61,200	43,300	4.70	8.60	—	—	—
	多治見市	45,939	28,500	5.17	9.46	12,200	5.17	9.46
	関市	34,205	24,200	4.70	8.60	—	—	—
	中津川市	29,879	20,370	4.60	8.50	3,290	2.41	2.41
	瑞浪市	14,835	9,600	5.17	9.46	—	—	—
	恵那市	19,311	13,800	5.17	9.46	—	—	—
	土岐市	23,703	15,050	5.17	9.46	5,800	5.17	9.46
	各務原市	58,742	39,200	5.17	9.46	—	—	—
	可児市	39,373	23,400	5.17	9.46	—	—	—
	山県市	10,292	7,800	5.17	9.46	—	—	—
	本巣市	12,647	9,050	5.17	9.46	—	—	—
	養老町	10,358	8,650	5.00	9.00	—	—	—
	垂井町	10,027	6,700	4.60	8.50	—	—	—
	神戸町	6,801	5,150	7.92	7.92	—	—	—
	坂祝町	3,202	1,950	4.60	8.50	—	—	—
	富加町	1,932	2,000	4.60	8.50	—	—	—
	御嵩町	7,110	3,600	7.92	15.84	7	70.00	70.00
静岡	静岡市葵区	101,673	66,670	4.80	10.00	1,999	7.50	17.50
	静岡市駿河区	90,631	51,800	9.14	9.14	—	—	—
	静岡市清水区	93,709	62,830	4.80	10.00	—	—	—

60 選挙公報の新聞

都道府県	市区町村名	配布すべき世帯数	新聞折込みの部数	公報一部あたりの手数料（円）		新聞折込みに準ずる方法による部数	左記の方法による広報1部当たりの手数料（円）	
				小選挙区	比例代表		小選挙区	比例代表
静岡	静岡市葵区	101,673	66,670	4.80	10.00	1,999	7.50	17.50
	静岡市駿河区	90,631	51,800	9.14	9.14	—	—	—
	静岡市清水区	93,709	62,830	4.80	10.00	—	—	—
	浜松市中区	108,791	70,310	6.58	13.16	—	—	—
	浜松市東区	54,393	32,111	6.58	13.16	—	—	—
	浜松市西区	43,533	30,334	6.58	13.16	—	—	—
	浜松市南区	42,533	25,331	6.58	13.16	—	—	—
	浜松市北区	36,914	22,271	6.58	13.16	—	—	—
	浜松市浜北区	37,311	22,271	6.58	13.16	—	—	—
	浜松市天竜区	11,985	9,887	6.58	13.16	—	—	—
	沼津市	89,410	740,000	5.12	15.36	—	—	—
	熱海市	21,010	13,000	5.50	11.00	—	—	—
	三島市	49,856	19,090	5.50	11.00	—	—	—
	富士宮市	55,612	28,150	21.00	21.00	21,050	21.00	21.00
	伊東市	35,253	24,050	13.75	13.75	—	—	—
	島田市	37,860	25,400	27.37	27.37	—	—	—
	富士市	105,579	55,765	7.37	14.73	—	—	—
	磐田市	64,618	40,280	5.20	10.20	—	—	—
	焼津市	55,894	35,815	9.09	9.09	—	—	—
	掛川市	44,047	27,370	5.52	11.04	—	—	—
	藤枝市	51,600	34,150	10.00	10.00	17,450	10.50	10.50
	袋井市	32,914	18,530	11.00	11.00	—	—	—
	下田市	10,478	11,550	5.00	10.00	—	—	—
	伊豆市	13,261	8,450	13.75	13.75	1	70.00	70.00
	御前崎市	11,459	7,860	25.00	25.00	—	—	—
	菊川市	16,769	10,250	5.40	10.80	—	—	—
	伊豆の国市	21,035	13,500	5.50	11.00	747	95.00	95.00
	牧之原市	15,915	10,590	12.96	12.96	—	—	—
	東伊豆町	6,088	5,050	17.50	17.50	—	—	—
	河津町	3,273	2,650	10.00	18.00	—	—	—
	南伊豆町	3,896	3,400	27.50	27.50	—	—	—
	函南町	16,434	9,045	5.20	10.40	—	—	—
	長泉町	18,340	7,148	5.50	11.00	6,750	5.56	11.12
	吉田町	10,578	6,900	2.78	22.22	—	—	—
	川根本町	2,753	2,130	20.38	20.38	54	84.00	84.00
愛知	—	—	—	—	—	—	—	—
三重	津市	122,047	80,700	4.40	7.00	—	—	—
	伊勢市	54,884	—	—	—	53,163	25.30	25.30
	松阪市	71,357	42,915	30.25	30.25	—	—	—
	桑名市	57,604	25,400	18.40	18.40	30,600	24.00	24.00
	鈴鹿市	82,513	64,000	18.50	18.50	—	—	—
	名張市	33,704	—	—	—	33,704	15.00	15.00
	亀山市	21,747	12,000	11.03	11.03	1,500	—	—
	鳥羽市	8,326	4,750	18.40	18.40	—	—	—
	熊野市	8,684	—	—	—	8,684	105.00	105.00
	いなべ市	17,326	9,600	4.40	7.00	—	—	—
	志摩市	22,526	13,500	4.29	8.57	—	—	—
	木曽岬町	2,350	1,200	4.50	8.50	1,150	16.00	22.00
	東員町	9,100	4,400	18.40	18.40	4,700	27.50	27.50
	菰野町	16,253	—	—	—	16,370	27.50	27.50
	川越町	6,481	—	—	—	7,440	27.50	27.50
	明和町	9,348	6,200	6.14	12.28	—	—	—
	玉城町	5,722	4,500	9.25	9.25	—	—	—
	度会町	3,042	2,250	19.21	19.21	—	—	—
	南伊勢町	5,742	4,600	18.40	18.40	1,142	—	—
	紀北町	7,645	5,750	18.81	18.81	—	—	—
	御浜町	4,074	—	—	—	4,074	21.87	21.87

折込等に関する調　(続)

都道府県	市区町村名	配布すべき世帯数	新聞折込みの部数	公報一部あたりの手数料（円）		新聞折込みに準ずる方法による部数	左記の方法による広報1部当たりの手数料（円）	
				小選挙区	比例代表		小選挙区	比例代表
滋賀	野洲市	20,695	16,550	27.60	27.60	—	—	—
京都	舞鶴市	39,350	25,300	15.18	15.18	—	—	—
	宮津市	8,289	7,250	25.79	25.79	—	—	—
	亀岡市	39,692	27,680	36.00	左に込み	—	—	—
	木津川市	32,142	18,680	3.00	16.50	—	—	—
	与謝野町	8,981	7,950	21.32	左に込み	—	—	—
大阪	—	—	—	—	—	—	—	—
兵庫	姫路市	225,000	143,000	5.03	20.37	1,000	6.60	26.38
	尼崎市	237,406	—	—	—	237,406	5.50	7.70
	明石市	139,007	76,650	4.99	18.12	18,400	9.32	46.61
	洲本市	20,225	12,500	4.50	18.20	—	—	—
	相生市	13,169	10,300	4.60	18.60	—	—	—
	加古川市	115,542	74,500	5.04	20.40	—	—	—
	たつの市	30,970	22,650	5.01	20.41	—	—	—
	赤穂市	16,450	16,450	5.06	20.46	—	—	—
	宝塚市	107,855	—	—	—	107,885	23.00	23.00
	三木市	26,400	21,900	4.50	18.50	4,500	83.00	6.00
	丹波市	25,240	19,350	5.06	17.16	—	—	—
	南あわじ市	18,000	15,000	4.95	20.02	1,200	105.00	105.00
	淡路市	20,160	12,500	4.50	18.20	—	—	—
	宍粟市	14,455	—	—	—	14,455	56.00	56.00
	猪名川町	11,658	—	—	—	11,658	13.73	13.73
	稲美町	12,797	11,500	4.60	19.50	—	—	—
	福崎町	7,473	5,250	4.60	9.30	—	—	—
奈良	—	—	—	—	—	—	—	—
和歌山	和歌山市	173,661	102,000	4.20	10.88	—	—	—
	海南市	21,966	13,250	4.40	11.40	—	—	—
	橋本市	27,257	16,850	4.92	12.62	131	126.00	126.00
	有田市	11,519	7,600	4.40	11.40	—	—	—
	御坊市	10,612	9,500	4.40	11.40	—	—	—
	紀の川市	26,316	16,900	2.90	7.00	—	—	—
	岩出市	23,485	14,270	5.10	13.60	—	—	—
	湯浅町	5,315	3,050	4.40	11.40	—	—	—
	広川町	2,839	1,600	4.84	12.54	—	—	—
鳥取	—	—	—	—	—	—	—	—
島根	浜田市	25,507	—	—	—	—	—	—
	出雲市	60,663	45,654	10.50	6.00	—	—	—
	0	—	5,620	8.00	5.00	—	—	—
	0	—	11,000	6.00	12.00	—	—	—
	0	—	—	—	—	2,667	66.74	66.74
	0	—	—	—	—	1,347	52.16	52.16
	江津市	11,186	—	—	—	—	—	—
	雲南市	13,505	12,098	6.69	11.60	—	—	—
	奥出雲町	4,718	3,807	7.58	11.52	—	—	—
岡山	岡山市北区	142,635	77,220	11.78	11.78	—	—	—
	岡山市中区	68,120	39,210	11.81	11.81	—	—	—
	岡山市東区	40,982	34,990	11.90	11.90	—	—	—
	岡山市南区	74,747	23,780	11.79	11.79	—	—	—
	倉敷市	211,972	112,310	24.66	24.66	—	—	—
	津山市	45,697	25,950	26.00	26.00	—	—	—
	玉野市	26,718	16,400	13.00	13.00	—	—	—

60 選挙公報の新聞

都道府県	市区町村名	配布すべき世帯数	新聞折込みの部数	公報一部あたりの手数料（円）		新聞折込みに準ずる方法による部数	左記の方法による広報1部当たりの手数料（円）	
				小選挙区	比例代表		小選挙区	比例代表
岡山	笠岡市	22,900	14,550	13.09	13.09	—	—	—
	総社市	27,823	16,060	8.69	8.69	46	46.67	46.67
	高梁市	13,279	7,680	26.86	26.86	143	70.00	70.00
	新見市	12,471	9,000	23.50	23.50	—	—	—
	備前市	15,248	9,740	23.40	23.40	—	—	—
	瀬戸内市	15,791	9,410	13.00	13.00	—	—	—
	赤磐市	18,353	10,750	13.01	13.01	—	—	—
	真庭市	17,675	12,700	7.70	12.00	109	48.00	72.00
	美作市	12,057	7,050	23.40	23.40	78	70.00	70.00
	浅口市	14,111	9,100	4.00	7.70	—	—	—
	和気町	5,957	3,750	9.70	9.70	6	70.00	70.00
	里庄町	4,438	3,050	26.30	26.30	—	—	—
	矢掛町	5,194	—	—	—	1,060	73.00	73.00
	鏡野町	5,566	3,400	13.19	13.19	—	—	—
	西粟倉村	618	—	—	—	618	28.00	28.00
	久米南町	1,936	—	—	—	1,936	56.00	56.00
	美咲町	6,200	3,920	19.70	19.70	—	—	—
	吉備中央町	4,938	—	—	—	4,405	42.00	42.00
広島	広島市中区	76,742	42,550	5.55	10.22	485	126.00	126.00
	広島市東区	55,724	35,250	5.55	10.22	462	126.06	126.06
	広島市南区	70,412	37,730	5.56	10.25	7,200	9.96	9.96
	広島市西区	93,052	49,390	5.56	10.25	1,928	39.90	39.90
	広島市安佐南区	105,682	56,700	5.58	10.27	578	128.57	128.57
	広島市安佐北区	64,490	39,790	5.57	10.26	633	84.00	84.00
	広島市安芸区	34,616	21,260	5.57	10.27	2,586	13.78	27.56
	広島市佐伯区	62,634	35,850	5.57	10.25	7,300	7.44	7.44
	呉市	105,928	60,810	5.39	9.90	1,551	—	—
	竹原市	12,112	8,090	5.05	10.10	—	—	—
	三原市	40,072	28,350	8.42	8.42	3,236	34.00	34.00
	尾道市	61,953	41,640	5.05	10.10	13,400	1.58	1.58
	福山市	206,084	128,770	5.05	10.10	14,115	2.91	5.83
	三次市	22,996	7,400	22.90	22.90	13,400	70.00	70.00
	庄原市	14,955	10,610	12.75	12.75	—	—	—
	大竹市	12,677	7,470	12.64	12.64	—	—	—
	東広島市	83,343	44,650	6.18	21.40	38,693	60.00	60.00
	廿日市市	51,941	32,160	4.58	9.16	—	—	—
	安芸高田市	12,822	7,060	25.52	25.52	5,762	2.18	2.18
	江田島市	11,545	5,560	7.63	7.63	—	—	—
	海田町	13,373	6,900	12.59	12.59	1,000	—	—
	熊野町	10,460	6,680	22.90	22.90	—	—	—
	北広島町	8,009	3,980	22.90	22.90	—	—	—
	世羅町	6,607	4,270	22.90	22.90	—	—	—
山口	下関市	125,888	17,000	4.30	8.10	108,888	15.00	8.00
	宇部市	79,802	41,000	4.20	8.00	27,384	15.12	15.12
	山口市	89,011	12,520	4.73	10.01	80,200	5.50	8.80
	防府市	55,275	—	—	—	53,000	11.33	11.33
	岩国市	63,966	36,620	4.60	9.00	—	—	—
	周南市	67,126	9,400	4.30	9.10	50,580	5.00	8.00
	山陽小野田市	24,368	14,930	4.20	8.00	9,438	15.00	15.00
	阿武町	1,505	—	—	—	1,468	56.00	—
徳島	徳島市	121,520	—	—	—	126,026	13.25	13.25
	鳴門市	25,819	25,250	45.00	45.00	—	—	—
	小松島市	16,359	—	—	—	16,359	17.04	17.04
	阿南市	29,200	—	—	—	29,200	40.00	40.00
	吉野川市	17,619	16,500	14.67	14.67	—	—	—
	阿波市	13,840	—	—	—	13,840	14.67	14.67

折込等に関する調　(続)

都道府県	市区町村名	配布すべき世帯数	新聞折込みの部数	公報一部あたりの手数料（円）		新聞折込みに準ずる方法による部数	左記の方法による広報1部当たりの手数料（円）		都道府県
				小選挙区	比例代表		小選挙区	比例代表	
徳島	美馬市	12,297	－	－	－	12,297	17.30	17.30	大分
	佐那河内村	840	－	－	－	840	56.00	56.00	
	石井町	10,000	－	－	－	10,000	27.00	27.00	
	神山町	2,399	－	－	－	2,399	46.80	46.80	
	美波町	2,873	－	－	－	2,873	33.00	33.00	
	松茂町	6,700	－	－	－	6,700	15.00	15.00	
	北島町	9,954	6,868	8.80	8.80	3,086	8.80	8.80	宮崎
	藍住町	14,703	－	－	－	14,900	24.75	24.75	
	板野町	5,622	5,622	16.50	16.50	－	－	－	
	つるぎ町	4,056	－	－	－	3,900	56.00	56.00	
香川	－	－	－	－	－	－	－	－	
愛媛	松山市	251,190	－	－	－	253,998	31.00	31.00	
	今治市	73,552	47,330	3.16	9.48	－	－	－	
	宇和島市	35,081	20,780	2.85	8.55	－	－	－	
	八幡浜市	15,710	10,210	2.85	8.55	－	－	－	
	新居浜市	57,726	31,660	2.85	8.55	－	－	－	
	西条市	49,649	28,670	3.20	9.60	－	－	－	
	大洲市	19,594	10,320	3.13	9.40	1,201	18.67	18.67	鹿児島
	伊予市	15,927	9,560	3.13	9.40	6,367	－	－	
	四国中央市	38,886	27,060	3.00	9.00	－	－	－	
	西予市	17,366	10,975	3.13	9.40	－	－	－	
	東温市	15,396	7,930	3.17	9.50	－	－	－	
	松前町	13,552	7,660	3.14	9.41	－	－	－	
	砥部町	9,379	5,640	7.31	7.31	－	－	－	
	伊方町	4,391	2,450	3.00	9.00	－	－	－	沖縄
	鬼北町	4,871	2,835	2.85	8.55	400	－	－	
	愛南町	10,011	5,640	3.14	9.41	－	－	－	
高知	該当なし	－	－	－	－	－	－	－	
福岡	芦屋町	6,122	－	－	－	6,122	9.37	9.37	
	水巻町	13,276	－	－	－	13,276	33.91	33.91	
	小竹町	3,621	－	－	－	3,621	33.00	33.00	
	筑前町	11,738	－	－	－	11,738	28.00	28.00	
	みやこ町	8,507	－	－	－	8,507	－	－	
佐賀	－	－	－	－	－	－	－	－	
長崎	長崎市	202,923	103,892	4.68	8.53	－	－	－	
	佐世保市	120,169	56,851	13.25	8.57	－	－	－	
	諫早市	59,894	33,870	21.78	－	－	－	－	
	大村市	44,498	18,830	4.20	7.70	－	－	－	
	長与町	17,117	10,360	4.20	7.70	－	－	－	
	川棚町	3,644	3,000	5.47	5.47	－	－	－	
熊本	熊本市	329,925	－	－	－	329,925	13.85	13.85	
	八代市	57,400	21,670	7.74	7.74	－	－	－	
	人吉市	15,100	－	－	－	15,100	8.77	8.77	
	阿蘇市	11,129	5,380	11.80	11.80	62	－	－	
	合志市	25,546	10,660	4.68	9.36	－	－	－	
	西原村	2,698	－	－	－	2,661	56.00	－	
	益城町	14,400	－	－	－	14,400	－	－	

市区町村名	配布すべき世帯数	新聞折込みの部数	公報一部あたりの手数料（円）		新聞折込みに準ずる方法による部数	左記の方法による広報1部当たりの手数料（円）	
			小選挙区	比例代表		小選挙区	比例代表
大分市（第１区）	222,387	213,920	19.80	－	－	－	－
大分市（第２区）	4,298	4,041	56.00	－	－	－	－
竹田市	9,837	10,000	38.55	38.55	－	－	－
宇佐市	25,132	－	－	－	74	39.38	52.50
玖珠町	6,580	－	－	－	6,598	56.00	56.00
宮崎市	185,583	105,400	26.85	－	－	－	－
都城市	71,399	40,299	24.62	－	－	－	－
延岡市	51,558	43,139	28.50	－	－	－	－
日南市	21,817	13,347	26.10	－	－	－	－
日向市	25,086	12,908	24.60	－	－	－	－
西都市	11,767	7,946	28.80	－	－	－	－
三股町	10,186	5,233	25.08	－	－	－	－
高鍋町	8,679	5,756	25.63	－	－	－	－
新富町	6,547	4,149	31.20	－	－	－	－
川南町	6,027	3,605	15.00	－	－	－	－
都農町	3,960	2,350	23.70	－	－	－	－
高千穂町	4,509	3,300	23.70	－	－	－	－
薩摩川内市	45,102	0	0	0	45,102	31	31
奄美市	22,097	0	0	0	18,600	9	9
錦江町	3,697	0	0	0	3,438	56	0
南種子町	2,840	0	0	0	2,840	21	21
屋久島町	6,086	0	0	0	6,086	30	30
徳之島町	5,098	0	0	0	5,470	7	12
－	－	－	－	－	－	－	－

61 新聞広告

(1) 小選挙区（候補者分）

都道府県	新聞名	広告をした候補者数	広告延回数	広告料金（1人1回分）
北海道	北海道新聞	32	128	470,250
	読売新聞	18	20	114,505
	朝日新聞	4	4	115,918
	十勝毎日新聞	3	3	125,400
	室蘭民報	1	1	211,200
	苫小牧民報	1	2	43,989
	釧路新聞	2	2	68,816
青森	東奥日報	8	29	485,760
	デーリー東北	3	9	275,000
	陸奥新報	2	2	202,664
岩手	岩手日報	8	36	485,760
	読売新聞	1	1	37,818
	岩手日日新聞	1	1	126,852
	胆江日日新聞	1	1	110,000
宮城	河北新報	16	72	579,040
	朝日新聞	1	1	75,873
	大崎タイムズ	1	1	49,500
	三陸新報	2	2	55,550
秋田	秋田魁新報	6	25	485,760
	北羽新報	2	2	100,320
	北鹿新聞	2	3	110,000
山形	山形新聞	7	32	454,960
	朝日新聞	1	1	46,367
	読売新聞	1	1	48,323
	荘内日報	1	1	70,840
福島	福島民報	10	60	232,320
	福島民友	10	40	227,480
茨城	読売新聞	19	41	195,393
	毎日新聞	15	15	70,312
	朝日新聞	18	21	103,272
	茨城新聞	16	17	136,136
	日本経済新聞	1	1	55,836
栃木	下野新聞	12	26	310,200
	読売新聞	12	21	134,464
	毎日新聞	2	2	55,836
	朝日新聞	11	11	77,981
群馬	朝日新聞	11	11	92,734
	毎日新聞	2	2	64,108
	読売新聞	13	20	155,474
	東京新聞	2	2	46,222
	上毛新聞	14	33	310,200
	桐生タイムズ	2	2	66,000
埼玉	読売新聞	43	198	226,908
	朝日新聞	42	148	136,994
	毎日新聞	24	48	58,938
	日本経済新聞	9	18	71,346
	東京新聞	8	16	45,172
	埼玉新聞	1	2	61,380
千葉	朝日新聞	36	56	267,665
	毎日新聞	5	5	115,808
	読売新聞	39	86	378,180
	産経新聞	6	7	90,992
	東京新聞	4	4	88,242
	千葉日報	11	11	143,616
	日本経済新聞	23	26	161,304
東京	読売新聞東京本社	94	182	3,208,608
	朝日新聞社	90	186	2,003,486
	毎日新聞社	18	19	964,341
	日本経済新聞社	63	69	1,749,797
	産経新聞社	1	1	4,075,632
	東京新聞	13	13	718,865
神奈川	朝日新聞	50	80	438,380
	毎日新聞	5	5	186,120
	読売新聞	51	116	455,917
	東京新聞	1	1	130,262
	日本経済新聞	26	28	235,752
	神奈川新聞	24	24	249,480
新潟	新潟日報	15	70	537,680
	読売新聞	1	1	79,838
	朝日新聞	1	1	69,550
富山	北日本新聞	8	29	485,760
	富山新聞	5	5	264,000
	讀賣新聞	6	6	170,181
石川	北國新聞	9	72	274,560
	北陸中日新聞	6	18	131,312
福井	福井新聞	4	14	438,900
	日刊県民福井	4	6	168,080
山梨	山梨日日新聞	6	17	327,360
	山梨新報	3	3	89,100
	読売新聞	4	5	33,616
	朝日新聞	4	4	35,829
	毎日新聞	1	1	24,816
長野	信濃毎日新聞	12	50	517,000
	中日新聞	1	1	115,555
	長野日報	3	3	140,140
	市民タイムス	3	4	211,200
	南信州新聞	2	2	137,500

に関する調

都道府県	新聞名	広告をした候補者数	広告延回数	広告料金（1人1回分）
岐阜	中日新聞	16	44	289,938
	岐阜新聞	16	31	337,590
	朝日新聞	5	5	77,981
静岡	静岡新聞	22	200	264,000
	中日新聞	7	16	106,783
	伊豆新聞	2	4	55,000
愛知	中日新聞	41	400	679,674
	朝日新聞	5	10	158,070
三重	中日新聞	10	37	315,150
	朝日新聞	4	4	145,424
	毎日新聞	2	2	116,635
	伊勢新聞	1	1	165,440
	読売新聞	2	3	92,444
	夕刊三重新聞	2	2	110,000
	吉野熊野新聞	1	1	55,000
滋賀	朝日新聞	10	13	90,626
	毎日新聞	3	3	70,105
	読売新聞	10	20	123,959
	日本経済新聞	1	5	694,848
	中日新聞	3	4	100,848
	京都新聞	8	8	81,423
京都	京都新聞	19	104	299,860
	朝日新聞	19	38	110,649
	毎日新聞	4	8	77,963
	読売新聞	20	40	81,939
	産経新聞	1	2	34,122
	洛タイ新報	1	2	41,580
	あやべ市民新聞	1	2	11,000
	両丹日日新聞	1	2	22,500
	舞鶴市民新聞	1	2	3,300
大阪	朝日新聞	65	73	695,508
	毎日新聞	61	62	529,408
	讀賣新聞	65	113	758,460
	産経新聞	62	63	529,408
	日経新聞	20	24	694,848
兵庫	朝日新聞	19	38	210,760
	毎日新聞	24	48	155,306
	読売新聞	38	116	233,211
	産経新聞	5	10	113,740
	日本経済新聞	13	26	347,424
	神戸新聞	35	142	255,750
奈良	毎日新聞	9	14	92,026
	読売新聞	9	9	111,353
	産経新聞	6	6	78,584
	奈良新聞	7	7	112,530
	朝日新聞	7	9	118,025
	日本経済新聞	1	5	694,848
和歌山	読売新聞	9	42	102,948
	朝日新聞	7	14	105,380
	毎日新聞	7	18	84,374
	産経新聞	6	12	62,040
	日本経済新聞	1	10	694,848
	紀伊民報	2	4	26,838
鳥取	読売新聞	2	2	56,727
	日本海新聞	4	17	327,360
	朝日新聞	1	1	67,443
島根	山陰中央新報	6	22	338,800
	朝日新聞	3	4	118,025
	読売新聞	2	2	98,747
	毎日新聞	2	2	95,128
岡山	山陽新聞	15	63	475,640
	毎日新聞	3	3	73,414
	津山朝日新聞	1	1	105,600
	読売新聞	3	3	71,434
	朝日新聞	4	5	92,734
広島	中国新聞	21	94	695,640
	朝日新聞	3	3	172,823
	読売新聞	8	105	115,555
山口	朝日新聞	5	6	265,557
	毎日新聞	9	9	108,053
	読売新聞	9	20	138,666
	中国新聞	4	4	56,265
	山口新聞	4	4	53,240
	宇部日報	1	1	61,380
徳島	徳島新聞	6	30	404,352
香川	四国新聞	7	35	401,280
愛媛	愛媛新聞	11	49	289,520
	朝日新聞	3	3	92,734
	読売新聞	3	3	67,232
高知	高知新聞	6	30	459,800
福岡	毎日新聞	32	68	132,352
	読売新聞	33	68	296,241
	朝日新聞	33	70	359,346
	西日本新聞	35	142	310,200
	東京スポーツ新聞社	1	2	107,415
佐賀	読売新聞	2	4	32,566
	西日本新聞	4	12	58,938
	佐賀新聞	4	24	187,220

61　新聞広告に関する調　（続）

都道府県	新聞名	広告をした候補者数	広告延回数	広告料金（１人１回分）
長崎	長崎新聞	13	27	450,120
	西日本新聞	12	17	620,400
	毎日新聞	3	3	105,468
	朝日新聞	5	5	147,532
	読売新聞	13	13	109,252
熊本	熊本日日新聞	10	47	485,760
	朝日新聞	1	1	99,057
	西日本新聞	1	1	88,924
	人吉新聞	1	1	110,000
大分	大分合同新聞	9	34	450,120
	朝日新聞	4	4	99,057
	毎日新聞	1	1	70,312
	西日本新聞	2	2	78,584
	読売新聞	3	3	100,848
	今日新聞	1	1	55,000
宮崎	宮崎日日新聞	8	34	475,200
	朝日新聞	2	2	82,196
	毎日新聞	2	2	174,746
	讀賣新聞	2	2	56,727
	夕刊デイリー新聞	2	5	110,000
鹿児島	南日本新聞	10	48	572,880
	読売新聞	1	1	58,828
	南海日日新聞	1	1	48,576
沖縄	沖縄タイムス	11	26	397,100
	琉球新報	11	24	397,100
	宮古毎日新聞	1	1	83,600
	宮古新報	2	2	83,600
	八重山毎日新聞	2	2	38,016

(2) 小選挙区（候補者届出政党分）

都道府県	新聞名	広告をした候補者届出政党数	広告掲載単位	広告料金（1単位当たり料金）
北海道	北海道新聞	6	144	470,250
	読売新聞	1	16	114,505
青森	東奥日報	3	36	240,350
	デーリー東北	2	6	71,610
	デーリー東北	1	4	72,380
	陸奥新報	1	2	51,700
岩手	岩手日報	4	10	242,880
宮城	河北新報	5	96	289,520
秋田	秋田魁新報	3	1段1/4（9.52	240,982
山形	山形新聞	4	62	227,480
	日本農業新聞	1	2	31,001
福島	福島民報	3	24	232,320
	福島民友	3	24	227,480
茨城	読売新聞	5	64	97,697
	毎日新聞	2	12	35,156
	朝日新聞	3	12	51,636
	茨城新聞	2	8	68,068
栃木	下野新聞	4	48	155,100
	読売新聞	3	12	67,232
	朝日新聞	1	4	39,052
群馬	朝日新聞	1	2	46,440
	読売新聞	4	27	77,737
	上毛新聞	4	51	155,100
埼玉	読売新聞	6	92	226,908
	朝日新聞	5	60	136,994
	毎日新聞	1	24	57,866
千葉	朝日新聞	6	72	133,832
	毎日新聞	2	8	57,904
	読売新聞	7	74	189,090
	産経新聞	1	6	45,496
	千葉日報	1	2	71,808
	日本経済新聞	2	14	80,652
東京	読売新聞	9	9.55cm×2段	2,187,141
	朝日新聞社	7	1cm×1段	88,000
	毎日新聞社	1	1cm×1段	48,730
	日本経済新聞社	4	9.4cm×1段	661,760
	産経新聞社	2	1cm×1段	30,690
	東京新聞	2	1cm×1段	30,580
神奈川	朝日新聞	6	68	219,190
	読売新聞	6	112	227,958
	日本経済新聞	1	16	117,876
	神奈川新聞	1	12	124,740
新潟	新潟日報	5	96	268,840
富山	北日本新聞	4	62	242,880
	富山新聞	0	0	132,000
	讀賣新聞	1	2	85,090
石川	北國新聞	4	64	274,560
福井	福井新聞	2	28	219,450
	日刊県民福井	2	4	84,040
山梨	山梨日日新聞	4	52	163,680
	読売新聞	1	4	16,808
	朝日新聞	2	8	17,915
長野	信濃毎日新聞	5	80	258,500
岐阜	中日新聞	4	38	144,969
	岐阜新聞	5	42	168,795
静岡	静岡新聞	5	110	264,000
	中日新聞	1	2	106,783
愛知	中日新聞	7	176	679,674
三重	中日新聞	4	64	157,575
滋賀	朝日新聞	5	34	45,313
	毎日新聞	2	6	35,052
	読売新聞	4	38	61,979
	日本経済新聞	1	16	347,424
	中日新聞	1	4	50,424
	京都新聞	4	14	40,711
京都	京都新聞	6	80	299,860
	朝日新聞	4	16	110,649
	読売新聞	4	16	81,939
大阪	朝日新聞	5	54	347,754
	毎日新聞	5	56	264,704
	讀賣新聞	5	56	379,230
	産経新聞	5	52	264,704
	日経新聞	3	38	347,424
兵庫	朝日新聞	2	3	703,413
	毎日新聞	2	6	155,306
	読売新聞	5	42	233,211
	産経新聞	0	0	113,740
	日本経済新聞	1	1	1,404,480
	神戸新聞	7	98	255,750
奈良	毎日新聞	4	36	46,013

に関する調（続）

都道府県	新聞名	広告をした候補者届出政党数	広告掲載単位	広告料金（1単位当たり料金）
	読売新聞	3	10	55,676
	産経新聞	1	4	39,710
	奈良新聞	1	2	56,265
	朝日新聞	2	12	59,074
	日本経済新聞	1	16	351,120
和歌山	朝日新聞	4	26	52,690
	毎日新聞	4	28	42,187
	読売新聞	2	20	51,474
	産経新聞	2	6	31,020
	日本経済新聞	1	16	347,424
鳥取	日本海新聞	3	半2段	654,720
島根	山陰中央新報	3	48	169,400
岡山	山陽新聞	3	5	2,283,072
広島	中国新聞	7	144	353,430
山口	朝日新聞	3	6	398,706
	毎日新聞	1	4	108,053
	読売新聞	4	38	138,666
	山口新聞	1	2	53,240
	宇部日報	1	2	61,380
徳島	徳島新聞	4	64	202,176
香川	四国新聞	5	72	200,640
	朝日新聞社	1	4	45,384
	読売新聞社	1	4	28,364
愛媛	愛媛新聞	4	40	144,760
	朝日新聞	1	2	46,367
高知	高知新聞	3	48	229,900
福岡	朝日新聞	8	10,063,930	359,345
	毎日新聞	8	1,058,816	132,352
	読売新聞	44	13,034,604	296,241
	西日本新聞	80	24,816,000	310,200
佐賀	西日本新聞	1	4	58,938
	佐賀新聞	2	28	187,220
長崎	長崎新聞	4	40	225,060
	西日本新聞	3	18	310,200
	読売新聞	1	6	54,626
熊本	熊本日日新聞	5	16	242,880
大分	大分合同新聞	4	56	229,036
	朝日新聞	1	4	49,606
	読売新聞	1	4	50,424
宮崎	宮崎日日新聞	6	92	237,600
	朝日新聞	1	2	41,098
	讀賣新聞	1	2	28,363
鹿児島	南日本新聞	5	80	286,440
沖縄	沖縄タイムス	6	306	20,900
	琉球新報	6	306	20,900

(3) 比例代表

新　聞　名	広告延回数	広告掲載単位	広告料金（1単位当たり料金）
1. 2以上の選挙区に広告を掲載したもの			
朝日新聞			
(東北)	1	16	153,854
(北関東)	6	80	273,988
(南関東)	13	166	370,937
(東京都)	14	140	843,040
(北陸信越)	1	12	139,101
(東海)	1	4	241,320
(近畿)	7	138	819,245
(中国)	4	36	358,292
(四国)	1	4	135,940
(九州)	6	40	508,985
毎日新聞			
(東京都)	2	8	458,062
(東海)	1	2	196,873
(近畿)	6	44	621,225
(中国)	1	4	277,938
(九州)	5	42	373,791
読売新聞			
(北海道)	3	44	114,505
(東北)	1	16	120,808
(北関東)	10	188	469,574
(南関東)	16	236	433,857
(東京都)	18	190	1,093,571
(北陸信越)	3	26	191,191
(東海)	1	4	150,222
(近畿)	14	200	853,825
(中国)	16	96	309,898
(四国)	2	8	89,293
(九州)	12	82	539,957
日本経済新聞			
(南関東)	1	8	208,868
(東京都)	6	66	661,760
(東海)	1	2	134,420
(近畿)	1	36	347,424
産経新聞			
(東京都)	1	12	288,486
(近畿)	5	34	499,813
2. 北海道選挙区			
北海道新聞	17	244	470,250
3. 東北選挙区			
東奥日報	6	22	240,350
デーリー東北新聞	5	16	71,610
岩手日報	10	34	242,880
河北新報	17	96	289,520
秋田魁新報	6	36	240,982
山形新聞	10	48	227,480
福島民報	7	26	232,320
福島民友	8	42	227,480

備考1．広告掲載単位は、新聞広告の寸法がおおむね横9.6cm縦1段組の寸法を1単位として計上した。
2．広告料金には消費税は含まない。
3．公営で行われなかったもの（得票率2％未満の政党等分）は含まない。
4．中日新聞には東京新聞分を含み、北國新聞には富山新聞分を含む。

に 関 す る 調 （続）

新　聞　名	広 告 延 回 数	広告掲載単位	広告料金（１単位当たり料金）
4. 北関東選挙区			
茨城新聞	1	4	68,068
下野新聞	4	60	155,100
上毛新聞	3	48	155,100
埼玉新聞	1	4	63,360
5. 南関東選挙区			
千葉日報	1	4	71,808
神奈川新聞	2	6	124,740
山梨日日新聞	4	28	163,680
6. 北陸信越選挙区			
北日本新聞	8	30	242,880
新潟日報	10	74	268,840
北國新聞	8	42	316,825
富山新聞	1	2	132,000
福井新聞	9	26	219,450
日刊県民福井	2	4	84,040
信濃毎日新聞	7	72	258,500
7. 東海選挙区			
中日新聞	18	282	697,532
伊豆新聞	1	4	55,000
静岡新聞	12	102	264,000
岐阜新聞	2	16	168,795
8. 近畿選挙区			
京都新聞	4	26	299,860
奈良新聞	1	4	56,265
神戸新聞	4	28	255,750
9. 中国選挙区			
新日本海新聞	4	16	163,680
山陰中央新報	6	28	169,400
山陽新聞	10	56	237,820
中国新聞	14	84	347,820
10. 四国選挙区			
徳島新聞	15	68	225,060
四国新聞	15	72	200,640
愛媛新聞	12	52	144,760
高知新聞	11	52	229,900
11. 九州選挙区			
西日本新聞	14	70	281,484
佐賀新聞	4	8	187,220
長崎新聞	4	20	225,060
熊本日日新聞	8	34	242,880
大分合同新聞	3	10	225,060
宮崎日日新聞	8	24	237,600
南日本新聞	11	34	286,440
琉球新報	6	20	198,550
沖縄タイムス	7	24	198,550

62 テレビ政見放送の放送開始

(1) 日本放送協会（ＮＨＫ）の放送設備によるもの

都道府県	午前4時	5	6	7	8	9	10	11	午後0	1	2	3	4	5	6	7	8	9	10	11	計
北海道	—	—	—	4	—	—	—	—	—	—	—	—	4	—	—	—	—	—	—	—	8
青森	—	—	—	2	—	—	—	—	—	—	—	—	—	—	—	—	—	—	—	—	2
岩手	—	—	—	2	—	—	—	—	—	—	—	—	—	—	—	—	—	—	—	—	2
宮城	—	—	—	4	—	—	—	—	—	—	—	—	—	—	—	—	—	—	—	—	4
秋田	—	—	—	2	—	—	—	—	—	—	—	—	—	—	—	—	—	—	—	—	2
山形	—	—	—	2	—	—	—	—	—	—	—	—	—	—	—	—	—	—	—	—	2
福島	—	—	—	2	—	—	—	—	—	—	—	—	—	—	—	—	—	—	—	—	2
茨城	—	—	—	4	—	—	—	—	—	—	—	—	—	—	—	—	—	—	—	—	4
栃木	—	—	—	2	—	—	—	—	—	—	—	—	—	—	—	—	—	—	—	—	2
群馬	—	—	—	—	—	1	1	—	—	—	—	—	—	—	—	—	—	—	—	—	2
埼玉	—	—	—	—	—	4	—	—	—	—	—	4	—	—	—	—	—	—	—	—	8
千葉	—	—	—	—	—	4	—	—	—	—	—	4	—	—	—	—	—	—	—	—	8
東京	—	—	—	—	5	—	—	—	—	—	—	—	4	—	—	—	—	—	—	—	9
神奈川	—	—	5	—	—	—	—	—	—	4	—	—	—	—	—	—	—	—	—	—	9
新潟	—	—	—	4	—	—	—	—	—	—	—	—	—	—	—	—	—	—	—	—	4
富山	—	—	—	2	—	—	—	—	—	—	—	—	—	—	—	—	—	—	—	—	2
石川	—	—	—	2	—	—	—	—	—	—	—	—	—	—	—	—	—	—	—	—	2
福井	—	—	—	1	—	—	—	—	—	—	—	—	—	—	—	—	—	—	—	—	1
山梨	—	—	—	2	—	—	—	—	—	—	—	—	—	—	—	—	—	—	—	—	2
長野	—	—	—	3	—	—	—	—	—	—	—	—	—	—	—	—	—	—	—	—	3
岐阜	—	—	3	—	—	—	—	—	—	—	—	—	—	—	—	—	—	—	—	—	3
静岡	—	—	—	4	—	—	—	—	—	—	—	—	—	—	—	—	—	—	—	—	4
愛知	—	—	—	6	—	—	—	—	—	—	—	—	4	—	—	—	—	—	—	—	10
三重	—	—	2	—	—	—	—	—	—	—	—	—	—	—	—	—	—	—	—	—	2
滋賀	—	—	—	—	—	3	—	—	—	—	—	—	—	—	—	—	—	—	—	—	3
京都	—	—	—	—	—	—	—	—	—	—	—	—	4	—	—	—	—	—	—	—	4
大阪	—	—	—	—	6	—	—	—	—	—	—	6	—	—	—	—	—	—	—	—	12
兵庫	—	—	4	—	—	—	—	—	—	—	3	—	—	—	—	—	—	—	—	—	7
奈良	—	—	—	2	—	—	—	—	—	—	—	—	—	—	—	—	—	—	—	—	2
和歌山	—	—	—	3	—	—	—	—	—	—	—	—	—	—	—	—	—	—	—	—	3
鳥取	—	—	—	1	—	—	—	—	—	—	—	—	—	—	—	—	—	—	—	—	1
島根	—	—	—	1	—	—	—	—	—	—	—	—	—	—	—	—	—	—	—	—	1
岡山	—	—	—	2	—	—	—	—	—	—	—	—	—	—	—	—	—	—	—	—	2
広島	—	—	—	5	—	—	—	—	—	—	—	—	—	—	—	—	—	—	—	—	5
山口	—	—	—	2	—	—	—	—	—	—	—	—	—	—	—	—	—	—	—	—	2
徳島	—	—	—	2	—	—	—	—	—	—	—	—	—	—	—	—	—	—	—	—	2
香川	—	—	—	2	—	—	—	—	—	—	—	—	—	—	—	—	—	—	—	—	2
愛媛	—	—	—	2	—	—	—	—	—	—	—	—	—	—	—	—	—	—	—	—	2
高知	—	—	—	1	—	—	—	—	—	—	—	—	—	—	—	—	—	—	—	—	1
福岡	—	—	—	6	—	—	—	—	—	—	—	—	—	—	—	—	—	—	—	—	6
佐賀	—	—	—	1	—	—	—	—	—	—	—	—	—	—	—	—	—	—	—	—	1
長崎	—	—	—	2	—	—	—	—	—	—	—	—	—	—	—	—	—	—	—	—	2
熊本	—	—	—	2	—	—	—	—	—	—	—	—	—	—	—	—	—	—	—	—	2
大分	—	—	—	2	—	—	—	—	—	—	—	—	—	—	—	—	—	—	—	—	2
宮崎	—	—	—	3	—	—	—	—	—	—	—	—	—	—	—	—	—	—	—	—	3
鹿児島	—	—	—	2	—	—	—	—	—	—	—	—	—	—	—	—	—	—	—	—	2
沖縄	—	—	—	3	—	—	—	—	—	—	—	—	—	—	—	—	—	—	—	—	3
合計	**—**	**—**	**14**	**92**	**11**	**12**	**1**	**—**	**—**	**4**	**3**	**14**	**16**	**—**	**—**	**—**	**—**	**—**	**—**	**—**	**167**

時刻別放送回数（番組）に関する調

(2)　基幹放送事業者の放送設備によるもの

都道府県	午前3時	4	5	6	7	8	9	10	11	午後0	1	2	3	4	5	6	7	8	9	10	11	計
北海道	—	6	3	—	—	—	—	—	—	—	—	—	—	—	—	—	—	—	—	—	—	9
青森	—	—	—	—	—	—	—	1	—	—	—	1	—	—	—	—	—	—	—	—	—	2
岩手	—	—	—	—	—	—	—	—	—	—	—	1	1	—	—	—	—	—	—	—	—	2
宮城	—	3	1	—	—	—	—	1	—	—	—	—	—	—	—	—	—	—	—	—	—	5
秋田	—	—	—	—	—	—	—	1	—	—	—	1	—	—	—	—	—	—	—	—	—	2
山形	—	—	—	—	—	—	—	—	—	—	1	—	1	—	—	—	—	—	—	—	—	2
福島	—	—	—	—	—	—	—	—	1	—	—	—	1	—	—	—	1	—	—	—	—	3
茨城	—	2	—	—	—	—	—	—	—	—	—	—	—	—	—	—	—	—	—	—	—	2
栃木	—	—	—	—	—	—	—	—	—	—	—	—	—	—	—	—	1	1	—	—	—	2
群馬	—	—	—	—	—	—	—	—	—	—	—	—	—	—	—	—	3	—	—	—	—	3
埼玉	—	—	—	—	—	—	—	—	—	—	—	—	—	—	—	1	3	6	2	—	—	12
千葉	—	—	—	—	—	—	—	—	—	—	—	—	—	—	1	3	2	—	3	3	—	12
東京	—	4	—	—	—	—	—	—	—	—	—	—	—	—	—	—	—	—	—	—	—	4
神奈川	—	—	—	—	—	—	—	—	—	—	—	—	—	—	—	1	2	5	2	—	—	10
新潟	—	—	—	—	—	—	—	2	—	—	—	—	2	—	—	—	—	—	—	—	—	4
富山	—	—	—	—	—	—	—	1	—	—	—	1	—	—	—	—	—	—	—	—	—	2
石川	—	—	—	—	—	—	—	—	1	—	—	—	—	—	—	1	—	—	—	—	—	2
福井	—	—	—	—	—	—	1	—	—	—	—	—	—	1	—	—	—	—	—	—	—	2
山梨	—	—	—	—	—	—	—	—	—	—	—	—	—	2	—	—	—	—	—	—	—	2
長野	—	—	—	—	—	—	—	1	—	—	1	—	—	—	—	—	—	—	—	—	—	2
岐阜	—	—	—	—	—	—	—	—	—	—	—	—	—	—	—	—	—	1	—	—	1	2
静岡	—	—	—	—	—	—	—	2	—	—	—	1	1	—	—	—	—	—	—	—	—	4
愛知	—	11	—	—	—	—	—	—	—	—	—	—	—	—	—	—	—	—	—	—	—	11
三重	—	—	—	—	—	—	—	—	—	—	—	—	—	—	—	—	2	—	—	—	—	2
滋賀	—	—	—	—	—	—	—	—	—	—	—	—	—	—	2	—	—	—	—	—	—	2
京都	—	—	—	—	—	—	—	—	—	—	—	—	—	—	—	—	2	—	—	2	—	4
大阪	9		—	—	—	—	—	—	—	—	—	—	—	—	—	—	—	—	—	—	—	9
兵庫	—	—	—	—	—	—	—	—	—	2	—	—	4	—	—	—	—	—	—	—	—	6
奈良	—	—	—	—	—	—	—	—	—	—	—	—	—	—	—	—	—	1	—	1	—	2
和歌山	—	—	—	—	—	—	—	—	—	—	—	—	—	—	—	—	1	—	1	—	—	2
鳥取	—	—	—	—	—	—	—	—	1	—	—	—	1	—	—	—	—	—	—	—	—	2
島根	—	—	—	—	—	—	—	1	—	—	—	—	1	—	—	—	—	—	—	—	—	2
岡山	—	—	—	—	—	—	—	1	—	—	1	—	—	—	—	—	—	—	—	—	—	2
広島	—	2	2	—	—	—	—	—	—	—	—	—	—	—	—	—	—	—	—	—	—	4
山口	—	—	—	—	—	—	—	1	1	—	—	—	—	—	—	—	—	—	—	—	—	2
徳島	—	—	—	—	—	—	—	—	—	—	—	—	—	2	—	—	—	—	—	—	—	2
香川	—	—	—	—	—	—	—	—	—	—	1	—	1	—	—	—	—	—	—	—	—	2
愛媛	—	—	—	—	—	—	—	1	—	—	1	—	—	—	—	—	—	—	—	—	—	2
高知	—	—	—	—	—	—	—	1	—	—	—	—	—	1	—	—	—	—	—	—	—	2
福岡	—	6	—	—	—	—	—	—	—	—	—	—	—	—	—	—	—	—	—	—	—	6
佐賀	—	—	—	—	—	—	—	—	—	—	—	—	1	—	—	—	—	—	—	—	—	1
長崎	—	—	—	—	—	—	—	1	—	—	—	—	—	1	—	—	—	—	—	—	—	2
熊本	—	—	1	—	—	—	—	1	—	—	1	—	—	—	—	—	—	—	—	—	—	3
大分	—	—	—	—	—	—	—	—	—	—	—	1	1	—	1	—	—	—	—	—	—	3
宮崎	—	—	—	—	—	—	—	—	—	—	—	1	1	—	—	—	—	—	—	—	—	2
鹿児島	—	—	—	—	—	—	—	1	—	—	—	1	—	—	—	—	—	—	—	—	—	2
沖縄	—	—	—	1	—	—	—	1	—	—	—	—	1	1	—	—	—	—	—	—	—	4
合計	**9**	**34**	**7**	**1**	**—**	**—**	**1**	**18**	**4**	**2**	**6**	**8**	**17**	**8**	**4**	**6**	**17**	**14**	**8**	**6**	**1**	**171**

63 放送会社別放送政党数

(1) テレビ

都道府県	放送会社名	申込政党数	局録画 自社録画 政党数	局録画 自社録画 録画数	局録画 他社録画 政党数	局録画 他社録画 録画数	持込み 自社に持ち込まれたもの 政党数	持込み 自社に持ち込まれたもの 種類数	持込み その他 政党数	持込み その他 種類数	放送回数
北海道	NHK	6 (−)	− (−)	− (−)	−	−	6 (−)	8 (−)	−	−	8
	札幌テレビ放送	6 (−)	− (−)	− (−)	−	−	6 (−)	6 (−)	−	−	3
	北海道放送	2 (−)	− (−)	− (−)	−	−	2 (−)	4 (−)	−	−	2
	北海道文化放送	4 (−)	− (−)	− (−)	−	−	4 (−)	2 (−)	−	−	1
	テレビ北海道	2 (−)	− (−)	− (−)	−	−	2 (−)	2 (−)	−	−	1
	北海道テレビ放送	2 (−)	− (−)	− (−)	−	−	2 (−)	2 (−)	−	−	2
青森	NHK	3 (3)	− (−)	− (−)	−	−	3 (3)	3 (3)	−	−	5
	青森テレビ	3 (3)	− (−)	− (−)	−	−	3 (3)	3 (3)	−	−	3
	青森放送	2 (2)	− (−)	− (−)	−	−	2 (2)	2 (2)	−	−	2
岩手	NHK	4 (4)	− (−)	− (−)	−	−	4 (4)	4 (4)	−	−	6
	岩手朝日テレビ	4 (4)	− (−)	− (−)	−	−	4 (4)	4 (4)	−	−	4
	岩手めんこいテレビ	2 (2)	− (−)	− (−)	−	−	2 (2)	2 (4)	−	−	2
宮城	NHK	5 (5)	− (−)	− (−)	−	−	5 (5)	5 (5)	−	−	9
	株式会社仙台放送	1 (1)	− (−)	− (−)	−	−	1 (1)	1 (1)	−	−	1
	株式会社宮城テレビ放送	1 (1)	− (−)	− (−)	−	−	1 (1)	1 (1)	−	−	1
	株式会社東日本放送	5 (5)	− (−)	− (−)	−	−	5 (5)	5 (5)	−	−	5
	東北放送株式会社	5 (5)	− (−)	− (−)	−	−	5 (5)	5 (5)	−	−	5
秋田	NHK	3 (2)	− (−)	− (−)	−	−	3 (2)	4 (3)	−	−	4
	秋田放送	3 (2)	− (−)	− (−)	−	−	3 (2)	3 (2)	−	−	3
	秋田朝日放送	1 (1)	− (−)	− (−)	−	−	1 (1)	1 (1)	−	−	1
山形	NHK	4 (3)	− (−)	− (−)	−	−	4 (3)	4 (3)	−	−	5
	山形テレビ	4 (3)	− (−)	− (−)	−	−	4 (3)	4 (3)	−	−	4
	さくらんぼテレビジョン	1 (1)	− (−)	− (−)	−	−	1 (1)	1 (1)	−	−	1
福島	NHK	3 (3)	− (−)	− (−)	−	−	3 (3)	3 (3)	−	−	5
	福島テレビ	3 (3)	− (−)	− (−)	−	−	3 (3)	3 (3)	−	−	3
	福島中央テレビ	2 (2)	− (−)	− (−)	−	−	2 (2)	2 (2)	−	−	2
茨城	NHK	5 (5)	− (−)	− (−)	−	−	5 (5)	6 (6)	−	−	10
	TBS	5 (4)	− (−)	− (−)	−	−	5 (4)	5 (4)	−	−	6
栃木	NHK	4 (4)	− (−)	− (−)	−	−	4 (4)	4 (4)	−	−	6
	とちぎテレビ	4 (4)	− (−)	− (−)	−	−	4 (4)	4 (4)	−	−	6
群馬	NHK	5 (5)	− (−)	− (−)	−	−	5 (5)	5 (5)	−	−	2
	群馬テレビ	5 (5)	− (−)	− (−)	−	−	5 (5)	7 (7)	−	−	3
埼玉	NHK	6 (6)	− (−)	− (−)	−	−	6 (6)	8 (8)	−	−	22
	テレビ埼玉	6 (6)	− (−)	− (−)	−	−	6 (6)	9 (9)	−	−	34
千葉	NHK	7 (7)	− (−)	− (−)	−	−	7 (7)	8 (8)	−	−	21
	千葉テレビ	7 (7)	− (−)	− (−)	−	−	7 (7)	9 (9)	−	−	33
東京	NHK	9 (8)	− (−)	− (−)	−	−	9 (8)	13 (11)	−	−	36
	フジテレビジョン	9 (8)	− (−)	− (−)	−	−	9 (8)	11 (9)	−	−	20
神奈川	NHK	7 (4)	− (−)	− (−)	−	−	7 (4)	10 (6)	−	−	25
	テレビ神奈川	7 (6)	− (−)	− (−)	−	−	7 (6)	10 (9)	−	−	25
新潟	NHK	5 (5)	− (−)	− (−)	−	−	5 (5)	7 (7)	−	−	4
	新潟放送	5 (5)	− (−)	− (−)	−	−	5 (5)	7 (7)	−	−	2
	新潟総合テレビ	5 (5)	− (−)	− (−)	−	−	5 (5)	7 (7)	−	−	2

(注) 申込政党数、局録画及び持込みの欄の（ ）は、公示日前に申込み、局録画及び持込みをした政党数、録画数又は種類数であり、内書である。

及び放送回数に関する調

都道府県	放送会社名	申込政党数	局録画 自社録画 政党数	局録画 自社録画 録画数	局録画 他社録画 政党数	局録画 他社録画 録画数	持込み 自社に持ち込まれたもの 政党数	持込み 自社に持ち込まれたもの 種類数	持込み その他 政党数	持込み その他 種類数	放送回数
富山	NHK	4 (4)	− (−)	− (−)	−	−	4 (4)	4 (4)	−	−	5
	チューリップテレビ	1 (1)	− (−)	− (−)	−	−	1 (1)	1 (1)	−	−	1
	富山テレビ放送	4 (4)	− (−)	− (−)	−	−	4 (4)	4 (4)	−	−	4
石川	NHK	4 (4)	− (−)	− (−)	−	−	4 (4)	4 (4)	−	−	2
	テレビ金沢	4 (4)	− (−)	− (−)	−	−	4 (4)	4 (4)	−	−	1
	石川テレビ放送	1 (1)	− (−)	− (−)	−	−	1 (1)	1 (1)	−	−	1
福井	NHK	2 (2)	− (−)	− (−)	−	−	2 (2)	2 (2)	−	−	2
	福井放送	2 (2)	− (−)	− (−)	−	−	2 (2)	2 (2)	−	−	2
	福井テレビジョン放送	2 (2)	− (−)	− (−)	−	−	2 (2)	2 (2)	−	−	2
山梨	NHK	4 (4)	− (−)	− (−)	−	−	4 (4)	4 (4)	−	−	2
	山梨放送	4 (4)	− (−)	− (−)	−	−	4 (4)	4 (4)	−	−	1
	テレビ山梨	4 (4)	− (−)	− (−)	−	−	4 (4)	4 (4)	−	−	1
長野	NHK	5 (5)	− (−)	− (−)	−	−	5 (5)	7 (7)	−	−	7
	長野朝日放送	2 (2)	− (−)	− (−)	−	−	2 (2)	2 (2)	−	−	2
	テレビ信州	5 (5)	− (−)	− (−)	−	−	5 (5)	5 (5)	−	−	5
岐阜	NHK	5 (5)	− (−)	− (−)	−	−	5 (5)	6 (6)	−	−	8
	岐阜放送	5 (5)	− (−)	− (−)	−	−	5 (5)	7 (7)	−	−	8
静岡	NHK	5 (−)	− (−)	− (−)	−	−	5 (5)	7 (7)	−	−	12
	静岡放送	5 (−)	− (−)	− (−)	−	−	5 (5)	6 (6)	−	−	7
	テレビ静岡	3 (−)	− (−)	− (−)	−	−	3 (3)	4 (4)	−	−	5
愛知	NHK	7 (5)	1 (1)	1 (1)	−	−	6 (4)	8 (6)	−	−	23
	東海テレビ放送	7 (2)	− (−)	− (−)	−	−	7 (2)	8 (2)	−	−	13
	テレビ愛知	4 (1)	− (−)	− (−)	−	−	4 (1)	5 (1)	−	−	10
三重	NHK	4 (4)	− (−)	− (−)	−	−	4 (4)	5 (5)	−	−	2
	三重テレビ	4 (4)	− (−)	− (−)	−	−	4 (4)	5 (5)	−	−	2
滋賀	NHK	7 (7)	1 (1)	1 (1)	−	−	6 (6)	6 (6)	−	−	8
	びわ湖放送	7 (7)	− (−)	− (−)	−	−	7 (7)	7 (7)	−	−	8
京都	NHK	6 (−)	− (−)	− (−)	−	−	6 (−)	9 (−)	−	−	12
	京都放送	6 (−)	− (−)	− (−)	−	−	6 (−)	9 (−)	−	−	12
大阪	日本放送協会	8 (8)	− (−)	− (−)	−	−	8 (8)	11 (11)	−	−	37
	関西テレビ放送	8 (6)	− (−)	− (−)	−	−	8 (6)	11 (8)	−	−	20
	テレビ大阪	8 (7)	− (−)	− (−)	−	−	8 (7)	8 (7)	−	−	20
兵庫	NHK	7 (7)	− (−)	− (−)	−	−	7 (7)	10 (10)	−	−	21
	サンテレビ	7 (7)	− (−)	− (−)	−	−	7 (7)	10 (10)	−	−	21
奈良	NHK	5 (5)	− (−)	− (−)	−	−	5 (5)	5 (5)	−	−	5
	奈良テレビ放送	5 (5)	− (−)	− (−)	−	−	5 (5)	5 (5)	−	−	5
和歌山	NHK	6 (5)	− (−)	− (−)	−	−	6 (5)	7 (6)	−	−	7
	テレビ和歌山	6 (5)	− (−)	− (−)	−	−	6 (5)	7 (6)	−	−	7
鳥取	NHK	3 (3)	− (−)	− (−)	−	−	3 (3)	3 (3)	−	−	1
	BSS	3 (3)	− (−)	− (−)	−	−	3 (3)	3 (3)	−	−	1
	NKT	3 (3)	− (−)	− (−)	−	−	3 (3)	3 (3)	−	−	1

63 放送会社別放送政党数

(1) テレビ（続）

都道府県	放送会社名	申込政党数	局録画 自社録画 政党数	局録画 自社録画 録画数	局録画 他社録画 政党数	局録画 他社録画 録画数	持込み 自社に持ち込まれたもの 政党数	持込み 自社に持ち込まれたもの 種類数	持込み その他 政党数	持込み その他 種類数	放送回数
島根	NHK	3 (3)	－ (－)	－ (－)	－	－	3 (3)	1 (1)	－	－	1
	山陰中央テレビジョン放送	3 (3)	－ (－)	－ (－)	－	－	3 (3)	1 (1)	－	－	1
	日本海テレビジョン放送	3 (3)	－ (－)	－ (－)	－	－	3 (3)	1 (1)	－	－	1
岡山	NHK	3 (2)	－ (－)	－ (－)	－	－	3 (2)	5 (3)	－	－	6
	RSK山陽放送	3 (2)	－ (－)	－ (－)	－	－	3 (2)	3 (2)	－	－	3
	テレビせとうち	3 (2)	－ (－)	－ (－)	－	－	3 (2)	3 (2)	－	－	3
広島	NHK	7 (7)	－ (－)	－ (－)	－	－	7 (7)	0 (－)	－	－	13
	HOME	7 (7)	－ (－)	－ (－)	－	－	7 (7)	0 (－)	－	－	9
	TSS	7 (7)	－ (－)	－ (－)	－	－	7 (7)	0 (－)	－	－	9
山口	NHK	4 (4)	－ (－)	－ (－)	－	－	4 (4)	5 (5)	－	－	2
	テレビ山口	4 (4)	－ (－)	－ (－)	－	－	4 (4)	4 (4)	－	－	1
	山口朝日放送	4 (4)	－ (－)	－ (－)	－	－	4 (4)	4 (4)	－	－	1
徳島	NHK	4 (4)	－ (－)	－ (－)	－	－	4 (4)	4 (4)	－	－	1
	四国放送	4 (4)	－ (－)	－ (－)	－	－	4 (4)	6 (6)	－	－	2
香川	NHK	5 (5)	－ (－)	－ (－)	－	－	5 (5)	5 (5)	－	－	6
	西日本放送	5 (5)	－ (－)	－ (－)	－	－	5 (5)	5 (5)	－	－	5
	瀬戸内海放送	5 (5)	－ (－)	－ (－)	－	－	5 (5)	5 (5)	－	－	5
愛媛	NHK	4 (4)	－ (－)	－ (－)	－	－	4 (4)	5 (5)	－	－	5
	愛媛朝日テレビ	4 (4)	－ (－)	－ (－)	－	－	4 (4)	4 (4)	－	－	4
	南海放送	1 (1)	－ (－)	－ (－)	－	－	1 (1)	1 (1)	－	－	1
高知	NHK	3 (3)	1 (1)	1 (1)	－	－	2 (2)	2 (2)	－	－	3
	高知放送	3 (3)	1 (1)	1 (1)	－	－	2 (2)	2 (2)	－	－	3
	テレビ高知	3 (3)	1 (1)	1 (1)	－	－	2 (2)	2 (2)	－	－	3
福岡	NHK	7 (5)	1 (1)	1 (1)	－	－	6 (4)	7 (5)	－	－	17
	福岡放送	7 (5)	1 (1)	1 (1)	－	－	6 (4)	6 (4)	－	－	10
	TQVQ九州放送	4 (3)	－ (－)	－ (－)	－	－	4 (3)	4 (3)	－	－	7
佐賀	NHK	2 (2)	－ (－)	－ (－)	－	－	2 (2)	2 (2)	2	2	1
	サガテレビ	2 (2)	－ (－)	－ (－)	－	－	2 (2)	2 (2)	2	2	1
長崎	NHK	4 (4)	－ (－)	－ (－)	－	－	4 (4)	4 (4)	－	－	2
	長崎放送	4 (4)	－ (－)	－ (－)	－	－	4 (4)	4 (4)	－	－	1
	長崎文化放送	4 (4)	－ (－)	－ (－)	－	－	4 (4)	4 (4)	－	－	1
熊本	NHK	－ (5)	－ (－)	－ (－)	－	－	0 (5)	0 (6)	－	－	6
	熊本放送	－ (5)	－ (－)	－ (－)	－	－	0 (5)	0 (5)	－	－	5
	くまもと県民テレビ	－ (5)	－ (－)	－ (－)	－	－	0 (5)	0 (5)	－	－	5
	熊本朝日放送	－ (1)	－ (－)	－ (－)	－	－	0 (1)	0 (1)	－	－	1
大分	NHK	4 (4)	－ (－)	－ (－)	－	－	4 (4)	4 (4)	－	－	5
	大分朝日放送	4 (4)	－ (－)	－ (－)	－	－	4 (4)	4 (4)	－	－	4
	大分放送	4 (4)	－ (－)	－ (－)	－	－	4 (4)	4 (4)	－	－	4
	テレビ大分	1 (1)	－ (－)	－ (－)	－	－	1 (1)	1 (1)	－	－	1
宮崎	NHK	6 (6)	－ (－)	－ (－)	－	－	6 (6)	6 (6)	－	－	7
	宮崎放送	6 (6)	－ (－)	－ (－)	－	－	6 (6)	6 (6)	－	－	6
	テレビ宮崎	6 (6)	－ (－)	－ (－)	－	－	6 (6)	6 (6)	－	－	6
鹿児島	NHK	5 (5)	－ (－)	－ (－)	－	－	5 (5)	5 (5)	－	－	6
	南日本放送	5 (5)	－ (－)	－ (－)	－	－	5 (5)	5 (5)	－	－	5
	鹿児島放送	5 (5)	－ (－)	－ (－)	－	－	5 (5)	5 (5)	－	－	5

（注）申込政党数、局録画及び持込みの欄の（　）は、公示日前に申込み、局録画及び持込みをした政党数、録画数又は種類数であり、内書である。

及び放送回数に関する調（続）

都道府県	放送会社名	申込政党数	局録画				持込み				放送回数
			自社録画		他社録画		自社に持ち込まれたもの		その他		
			政党数	録画数	政党数	録画数	政党数	種類数	政党数	種類数	
沖縄	NHK	6 (6)	－(－)	－(－)	－	－	6(－)	6(－)	－	－	7
	琉球放送	5 (5)	－(－)	－(－)	－	－	5(－)	5(－)	－	－	5
	沖縄テレビ	1 (1)	－(－)	－(－)	－	－	1(－)	1(－)	－	－	1
	琉球朝日放送	1 (1)	－(－)	－(－)	－	－	1(－)	1(－)	－	－	1

63 放送会社別放送政党数

(2) ラジオ

都道府県	放送会社名	申込政党数	局録音 ラジオ放送用として特に録音したもの 政党数	局録音 ラジオ放送用として特に録音したもの 録音数	局録音 その他 政党数	局録音 その他 録音数	持込み ラジオ放送用として特に持ち込まれたもの 政党数	持込み ラジオ放送用として特に持ち込まれたもの 種類数	持込み その他 政党数	持込み その他 種類数	放送回数
北海道	NHK	6 (−)	− (−)	− (−)	−	−	6 (−)	7 (−)	−	−	4
	STVラジオ	6 (−)	− (−)	− (−)	−	−	6 (−)	6 (−)	−	−	2
	北海道放送	2 (−)	− (−)	− (−)	−	−	2 (−)	2 (−)	−	−	2
青森	NHK	3 (3)	− (−)	− (−)	−	−	− (−)	− (−)	3	3	3
	青森放送	3 (3)	− (−)	− (−)	−	−	− (−)	− (−)	3	3	3
岩手	NHK	4 (4)	− (−)	− (−)	−	−	4 (4)	4 (4)	−	−	4
	IBC岩手放送	4 (4)	− (−)	− (−)	−	−	4 (4)	4 (4)	−	−	4
宮城	NHK	5 (5)	− (−)	− (−)	−	−	3 (3)	3 (3)	2	2	6
	東北放送株式会社	2 (2)	− (−)	− (−)	−	−	2 (2)	2 (2)	−	−	3
秋田	NHK	3 (2)	− (−)	− (−)	2	2	1 (−)	1 (−)	−	−	3
	秋田放送	3 (2)	− (−)	− (−)	2	2	1 (−)	1 (−)	−	−	3
山形	NHK	4 (3)	− (−)	− (−)	−	−	1 (−)	1 (−)	3	3	4
	山形放送	4 (3)	− (−)	− (−)	−	−	4 (3)	4 (3)	−	−	4
福島	NHK	3 (3)	− (−)	− (−)	−	−	2 (2)	2 (2)	1	1	3
	ラジオ福島	3 (3)	− (−)	− (−)	−	−	2 (2)	2 (2)	1	1	3
茨城	NHK	5 (5)	− (−)	− (−)	−	−	5 (5)	5 (5)	−	−	6
	IBS	5 (5)	− (−)	− (−)	−	−	5 (5)	5 (5)	−	−	10
栃木	NHK	4 (4)	− (−)	− (−)	−	−	4 (4)	4 (4)	−	−	4
	栃木放送	4 (4)	− (−)	− (−)	−	−	4 (4)	4 (4)	−	−	4
群馬	NHK	5 (5)	− (−)	− (−)	−	−	5 (5)	5 (5)	−	−	2
埼玉	NHK	6 (6)	− (−)	− (−)	−	−	4 (4)	4 (4)	−	−	12
千葉	NHK	7 (7)	− (−)	− (−)	−	−	5 (5)	5 (5)	−	−	12
東京	NHK	9 (8)	− (−)	− (−)	−	−	9 (8)	11 (9)	−	−	20
	ニッポン放送	9 (8)	− (−)	− (−)	−	−	9 (8)	11 (9)	−	−	16
	TBSラジオ	5 (4)	− (−)	− (−)	−	−	5 (4)	6 (5)	−	−	12
	文化放送	4 (3)	− (−)	− (−)	−	−	4 (3)	6 (4)	−	−	8
神奈川	NHK	7 (4)	− (−)	− (−)	−	−	7 (4)	9 (5)	−	−	14
	アール・エフ・ラジオ日本	7 (7)	− (−)	− (−)	−	−	7 (7)	9 (9)	−	−	14
新潟	NHK	5 (5)	− (−)	− (−)	−	−	5 (5)	5 (5)	−	−	2
	新潟放送	2 (2)	− (−)	− (−)	−	−	2 (2)	2 (2)	−	−	2
富山	NHK	4 (4)	− (−)	− (−)	−	−	2 (2)	2 (2)	2	2	4
	北日本放送	4 (4)	− (−)	− (−)	−	−	4 (4)	4 (4)	−	−	4
石川	NHK	4 (4)	− (−)	− (−)	−	−	4 (4)	4 (4)	−	−	2
	北陸放送	4 (4)	3 (3)	3 (3)	−	−	1 (1)	1 (1)	−	−	1
福井	NHK	2 (2)	− (−)	− (−)	−	−	2 (2)	2 (2)	−	−	2
山梨	NHK	4 (4)	− (−)	− (−)	−	−	4 (4)	4 (4)	−	−	2
長野	NHK	5 (5)	− (−)	− (−)	−	−	3 (3)	3 (3)	2	2	5
	信越放送	5 (5)	− (−)	− (−)	−	−	4 (4)	4 (4)	1	1	5

(注) 申込政党数、局録音及び持込みの欄の（ ）は、公示日前に申込み、局録音及び持込みをした政党数、録音数又は種類数であり、内書である。

及び放送回数に関する調（続）

都道府県	放送会社名	申込政党数	局録音 ラジオ放送用として特に録音したもの 政党数	局録音 ラジオ放送用として特に録音したもの 録音数	局録音 その他 政党数	局録音 その他 録音数	持込み ラジオ放送用として特に持ち込まれたもの 政党数	持込み ラジオ放送用として特に持ち込まれたもの 種類数	持込み その他 政党数	持込み その他 種類数	放送回数
岐阜	NHK	5 (5)	－(－)	－(－)	－	－	5 (5)	5 (5)	－	－	5
	岐阜放送	5 (5)	－(－)	－(－)	－	－	5 (5)	5 (5)	－	－	5
静岡	NHK	5 (5)	－(－)	－(－)	－	－	5 (5)	6 (6)	－	－	7
	静岡放送	5 (5)	－(－)	－(－)	－	－	5 (5)	6 (6)	－	－	7
愛知	NHK	7 (5)	－(－)	－(－)	1	1	6 (4)	7 (5)	－	－	13
	CBCラジオ	7 (4)	－(－)	－(－)	－	－	7 (4)	8 (4)	－	－	13
三重	NHK	4 (4)	－(－)	－(－)	－	－	4 (4)	4 (4)	－	－	2
	東海ラジオ	3 (3)	－(－)	－(－)	3	3	－(－)	－(－)	－	－	1
滋賀	NHK	7 (7)	－(－)	－(－)	－	－	6 (6)	6 (6)	1	1	7
	京都放送	7 (7)	1 (1)	1 (1)	－	－	6 (6)	6 (6)	－	－	7
京都	NHK	6 (－)	－(－)	－(－)	－	－	6 (－)	9 (－)	－	－	7
	京都放送	6 (－)	－(－)	－(－)	－	－	6 (－)	9 (－)	－	－	7
大阪	日本放送協会	8 (8)	－(－)	－(－)	－	－	8 (8)	10 (10)	－	－	20
	大阪放送	5 (3)	－(－)	－(－)	－	－	5 (3)	7 (5)	－	－	17
兵庫	NHKラジオ	7 (7)	－(－)	－(－)	－	－	7 (7)	10 (10)	－	－	4
	ラジオ関西	7 (7)	－(－)	－(－)	－	－	7 (7)	10 (10)	－	－	3
奈良	NHK	5 (5)	－(－)	－(－)	－	－	5 (5)	5 (5)	－	－	5
	MBSラジオ	5 (5)	－(－)	－(－)	3	3	2 (2)	2 (2)	－	－	5
和歌山	NHK	6 (5)	－(－)	－(－)	－	－	6 (5)	6 (5)	－	－	6
	和歌山放送	6 (5)	1 (1)	1 (1)	－	－	5 (4)	5 (4)	－	－	6
鳥取	NHK	3 (3)	－(－)	－(－)	－	－	3 (3)	3 (3)	－	－	3
島根	NHK	3 (3)	－(－)	－(－)	－	－	3 (3)	1 (1)	－	－	1
岡山	NHK	3 (2)	－(－)	－(－)	－	－	3 (2)	3 (2)	－	－	3
	RSK山陽放送	3 (2)	－(－)	－(－)	－	－	3 (2)	3 (2)	－	－	3
広島	NHK	7 (7)	－(－)	－(－)	－	－	7 (7)	－(－)	－	－	9
	RCC	2 (2)	－(－)	－(－)	－	－	2 (2)	－(－)	－	－	4
山口	NHK	4 (4)	－(－)	－(－)	－	－	4 (4)	4 (1)	－	－	2
	山口放送	1 (1)	－(－)	－(－)	－	－	1 (1)	1 (1)	－	－	1
徳島	NHK	4 (4)	－(－)	－(－)	－	－	4 (4)	4 (4)	－	－	1
香川	NHK	5 (5)	－(－)	－(－)	－	－	2 (2)	2 (2)	3	3	5
	西日本放送	1 (1)	－(－)	－(－)	－	－	－(－)	－(－)	1	1	1
愛媛	NHK	4 (4)	－(－)	－(－)	－	－	4 (4)	4 (4)	－	－	4
	南海放送	4 (4)	－(－)	－(－)	3	3	1 (1)	1 (1)	－	－	4
高知	NHK	3 (3)	－(－)	－(－)	1	1	1 (1)	1 (1)	1	1	3
福岡	NHK	7 (5)	－(－)	－(－)	1	1	6 (5)	6 (5)	－	－	10
	RKB毎日放送	7 (5)	1 (1)	1 (1)	－	－	－(－)	－(－)	－	－	10
佐賀	NHK	2 (2)	－(－)	－(－)	－	－	2 (2)	2 (2)	2	2	1
	長崎放送	2 (2)	－(－)	－(－)	－	－	2 (2)	2 (2)	2	2	1

63　放送会社別放送政党数及び放送回数に関する調（続）

(2)　ラジオ（続）

都道府県	放送会社名	申込政党数	局録音				持込み				放送回数
			ラジオ放送用として特に録音したもの		その他		ラジオ放送用として特に持ち込まれたもの		その他		
			政党数	録音数	政党数	録音数	政党数	種類数	政党数	種類数	
長崎	NHK	2 (2)	－(－)	－(－)	－	－	2 (2)	2 (2)	－	－	2
	長崎放送	2 (2)	－(－)	－(－)	－	－	2 (2)	2 (2)	－	－	1
熊本	NHK	－ (5)	－(－)	－(－)	－	－	－ (3)	－ (3)	2	2	5
大分	NHK	4 (4)	－(－)	－(－)	－	－	3 (3)	3 (3)	1	1	4
宮崎	NHK	6 (6)	－(－)	－(－)	－	－	6 (6)	6 (6)	－	－	6
	宮崎放送	1 (1)	－(－)	－(－)	－	－	1 (1)	1 (1)	－	－	1
鹿児島	NHK	5 (5)	－(－)	－(－)	－	－	5 (5)	5 (5)	－	－	5
	南日本放送	1 (1)	－(－)	－(－)	－	－	1 (1)	1 (1)	－	－	1
沖縄	NHK	6 (6)	－(－)	－(－)	－	－	6 (－)	6 (－)	－	－	6
	ラジオ沖縄	6 (6)	－(－)	－(－)	－	－	6 (－)	6 (－)	－	－	6

（注）申込政党数、局録音及び持込みの欄の（　）は、公示日前に申込み、局録音及び持込みをした政党数、録音数又は種類数であり、内書である。

64　政見放送のための録音又は録画の公営に関する調

(1)　テレビ

ア　作成分

都道府県	作成した政党数	作成数	契約金額の総額	限度額の総額	請求額の総額	平均単価
北海道	6	11	28,895,540	31,603,000	28,895,540	2,626,867
青森	3	3	9,376,000	8,619,000	8,619,000	3,125,333
岩手	4	5	13,895,000	14,365,000	13,895,000	2,779,000
宮城	5	9	26,493,994	25,857,000	25,151,994	2,943,777
秋田	3	4	11,479,000	11,492,000	11,479,000	2,869,750
山形	4	4	8,905,090	11,492,000	8,905,090	2,226,273
福島	3	4	11,492,000	11,492,000	11,492,000	2,873,000
茨城	5	7	20,111,000	20,111,000	20,111,000	2,873,000
栃木	4	5	14,365,000	14,365,000	14,365,000	2,873,000
群馬	5	9	25,725,035	25,857,000	25,138,035	2,858,337
埼玉	6	15	44,846,494	43,095,000	42,389,994	2,989,766
千葉	7	12	44,933,994	34,476,000	33,770,994	3,744,500
東京	9	21	59,608,147	60,333,000	59,500,147	2,838,483
神奈川	7	16	45,498,007	45,968,000	45,498,007	2,843,625
新潟	5	9	26,452,000	25,857,000	25,853,000	2,939,111
富山	4	5	14,652,300	14,365,000	14,365,000	2,930,460
石川	4	5	14,365,000	14,365,000	14,365,000	2,873,000
福井	2	2	5,746,000	5,746,000	5,746,000	2,873,000
山梨	4	8	22,615,000	22,984,000	22,615,000	2,826,875
長野	5	8	23,788,156	22,984,000	22,661,009	2,973,520
岐阜	5	11	30,338,000	31,603,000	30,338,000	2,758,000
静岡	5	9	25,857,000	25,857,000	25,857,000	2,873,000
愛知	7	12	42,973,000	34,476,000	34,241,000	3,581,083
三重	4	6	18,309,000	17,238,000	16,768,000	3,051,500
滋賀	7	9	25,622,009	25,857,000	25,622,009	2,846,890
京都	6	11	34,560,280	31,603,000	31,602,280	3,141,844
大阪	8	18	58,463,754	51,714,000	50,992,994	3,247,986
兵庫	7	12	34,337,000	34,476,000	34,337,000	2,861,417
奈良	5	7	19,641,000	20,111,000	19,641,000	2,805,857
和歌山	6	9	25,093,500	25,857,000	25,093,500	2,788,167
鳥取	3	3	8,996,000	8,619,000	8,619,000	2,998,667
島根	3	3	9,496,100	8,619,000	8,589,000	3,165,367
岡山	3	9	27,122,000	25,857,000	25,645,000	3,013,556
広島	7	17	48,307,009	48,841,000	48,307,009	2,841,589
山口	4	7	25,133,000	20,111,000	20,111,000	3,590,429
徳島	4	7	19,922,000	20,111,000	19,922,000	2,846,000
香川	5	7	20,111,000	20,111,000	20,111,000	2,873,000
愛媛	4	5	13,711,700	14,365,000	13,711,700	2,742,340
高知	2	4	11,492,000	11,492,000	11,492,000	2,873,000
福岡	6	9	26,436,000	25,857,000	25,857,000	2,937,333
佐賀	2	2	5,743,000	5,746,000	5,743,000	2,871,500
長崎	4	4	12,145,240	11,492,000	11,259,000	3,036,310
熊本	5	12	34,215,741	34,476,000	33,768,741	2,851,312
大分	4	8	22,279,027	22,984,000	22,279,027	2,784,878
宮崎	6	10	27,198,005	28,730,000	27,198,005	2,719,801
鹿児島	5	7	19,405,994	20,111,000	19,405,994	2,772,285
沖縄	6	8	22,374,454	22,984,000	22,374,454	2,796,807
合計	**228**	**388**	**1,142,525,570**	**1,114,724,000**	**1,093,701,523**	**137,550,593**

64　政見放送のための録音又は録画の公営に関する調　（続）

(1)　テレビ　（続）

イ　複製分

都道府県	作成した政党数	複製数	契約金額の総額	限度額の総額	請求額の総額	平均単価
北海道	6	37	1,157,290	1,258,000	1,157,290	31,278
青森	3	15	566,500	510,000	442,000	37,767
岩手	4	15	391,000	510,000	391,000	26,067
宮城	5	25	882,000	850,000	814,000	35,280
秋田	3	12	405,000	408,000	405,000	33,750
山形	4	14	530,000	476,000	462,000	37,857
福島	3	14	476,000	476,000	476,000	34,000
茨城	5	15	544,000	510,000	510,000	36,267
栃木	4	11	340,000	374,000	374,000	30,909
群馬	5	15	508,000	510,000	474,000	33,867
埼玉	6	19	610,000	646,000	610,000	32,105
千葉	7	22	650,200	748,000	640,000	29,555
東京	9	27	846,000	918,000	846,000	31,333
神奈川	7	24	792,000	816,000	792,000	33,000
新潟	5	29	996,400	986,000	976,000	34,359
富山	4	13	748,000	442,000	442,000	57,538
石川	4	15	510,000	510,000	510,000	34,000
福井	2	10	340,000	340,000	340,000	34,000
山梨	4	16	502,000	544,000	502,000	31,375
長野	5	22	715,000	748,000	688,000	32,500
岐阜	5	15	578,000	510,000	510,000	38,533
静岡	5	25	850,000	850,000	850,000	34,000
愛知	7	29	1,142,000	986,000	974,000	39,379
三重	4	14	452,000	476,000	452,000	32,286
滋賀	7	17	566,000	578,000	566,000	33,294
京都	6	25	849,940	850,000	849,940	33,998
大阪	8	48	1,615,000	1,632,000	1,591,000	33,646
兵庫	7	28	833,800	952,000	833,800	29,779
奈良	5	13	486,000	442,000	418,000	37,385
和歌山	6	19	654,000	646,000	586,000	34,421
鳥取	3	15	590,000	510,000	510,000	39,333
島根	3	15	510,000	510,000	510,000	34,000
岡山	3	13	439,600	442,000	426,000	33,815
広島	7	33	1,008,000	1,122,000	1,002,000	30,545
山口	4	19	646,000	646,000	646,000	34,000
徳島	4	13	406,000	442,000	406,000	31,231
香川	5	23	782,000	782,000	782,000	34,000
愛媛	4	15	507,000	510,000	507,000	33,800
高知	2	8	272,000	272,000	272,000	34,000
福岡	6	25	850,000	850,000	850,000	34,000
佐賀	2	4	132,000	136,000	132,000	33,000
長崎	4	20	765,000	680,000	680,000	38,250
熊本	5	22	1,356,000	748,000	712,000	61,636
大分	4	18	576,000	612,000	576,000	32,000
宮崎	6	26	788,000	884,000	788,000	30,308
鹿児島	5	21	678,000	714,000	678,000	32,286
沖縄	6	18	385,000	612,000	385,000	21,389
合計	**228**	**911**	**31,226,730**	**30,974,000**	**29,344,030**	**1,621,120**

64　政見放送のための録音又は録画の公営に関する調　（続）

(2)　ラジオ

ア　作成分

都道府県	作成した政党数	作成数	契約金額の総額	限度額の総額	請求額の総額	平均単価
北海道	4	5	1,129,000	1,130,000	1,129,000	225,800
青森	2	2	556,000	452,000	452,000	278,000
岩手	3	3	892,000	678,000	678,000	297,333
宮城	3	3	678,000	678,000	678,000	226,000
秋田	1	1	226,000	226,000	226,000	226,000
山形	4	4	664,000	904,000	664,000	166,000
福島	3	3	678,000	678,000	678,000	226,000
茨城	5	5	1,130,000	1,130,000	1,130,000	226,000
栃木	4	4	904,000	904,000	904,000	226,000
群馬	2	2	452,000	452,000	452,000	226,000
埼玉	4	4	875,516	904,000	875,516	218,879
千葉	6	6	1,274,116	1,356,000	1,251,516	212,353
東京	7	17	3,842,000	3,842,000	3,842,000	226,000
神奈川	7	11	2,425,050	2,486,000	2,425,050	220,459
新潟	4	5	1,105,000	1,130,000	1,089,000	221,000
富山	2	2	452,000	452,000	452,000	226,000
石川	4	4	489,000	904,000	489,000	122,250
福井	2	2	452,000	452,000	452,000	226,000
山梨	4	4	898,000	904,000	898,000	224,500
長野	4	4	1,008,000	904,000	904,000	252,000
岐阜	5	7	1,582,000	1,582,000	1,582,000	226,000
静岡	5	6	1,356,000	1,356,000	1,356,000	226,000
愛知	7	9	2,296,710	2,034,000	1,849,910	255,190
三重	3	3	848,000	678,000	678,000	282,667
滋賀	6	7	1,582,000	1,582,000	1,582,000	226,000
京都	5	5	1,129,880	1,130,000	1,129,880	225,976
大阪	7	10	2,378,516	2,260,000	2,230,516	237,852
兵庫	7	10	2,203,000	2,260,000	2,203,000	220,300
奈良	3	3	678,000	678,000	678,000	226,000
和歌山	5	5	1,069,000	1,130,000	1,069,000	213,800
鳥取	1	1	226,000	226,000	226,000	226,000
島根	1	1	226,000	226,000	226,000	226,000
岡山	3	5	1,006,000	1,130,000	974,000	201,200
広島	4	8	1,808,000	1,808,000	1,808,000	226,000
山口	4	5	1,478,000	1,130,000	1,130,000	295,600
徳島	4	4	226,000	904,000	226,000	56,500
香川	2	2	452,000	452,000	452,000	226,000
愛媛	3	3	452,000	678,000	452,000	150,667
高知	1	1	226,000	226,000	226,000	226,000
福岡	6	6	1,354,000	1,356,000	1,354,000	225,667
佐賀	2	2	444,000	452,000	444,000	222,000
長崎	2	2	452,000	452,000	452,000	226,000
熊本	3	3	780,000	678,000	678,000	260,000
大分	3	3	678,000	678,000	678,000	226,000
宮崎	3	3	678,000	678,000	678,000	226,000
鹿児島	4	4	904,000	904,000	904,000	226,000
沖縄	6	6	1,123,394	1,356,000	1,123,394	187,232
合計	**180**	**215**	**47,766,182**	**48,590,000**	**46,058,782**	**10,445,224**

64　政見放送のための録音又は録画の公営に関する調　（続）

(2)　ラジオ　（続）

イ　複製分

都道府県	作成した政党数	複製数	契約金額の総額	限度額の総額	請求額の総額	平均単価
北海道	4	15	29,880	30,000	29,880	1,992
青森	2	6	88,500	12,000	12,000	14,750
岩手	3	9	15,780	18,000	15,780	1,753
宮城	3	5	12,000	10,000	10,000	2,400
秋田	1	3	6,000	6,000	6,000	2,000
山形	4	9	20,000	18,000	18,000	2,222
福島	3	7	14,000	14,000	14,000	2,000
茨城	5	10	20,000	20,000	20,000	2,000
栃木	4	8	18,000	16,000	16,000	2,250
群馬	2	1	2,000	2,000	2,000	2,000
埼玉	4	4	7,980	8,000	7,980	1,995
千葉	6	6	12,180	12,000	11,980	2,030
東京	7	31	62,000	62,000	62,000	2,000
神奈川	7	17	33,960	34,000	33,960	1,998
新潟	4	11	22,600	22,000	22,000	2,055
富山	2	4	8,000	8,000	8,000	2,000
石川	4	8	16,000	16,000	16,000	2,000
福井	2	2	4,000	4,000	4,000	2,000
山梨	4	4	8,000	8,000	8,000	2,000
長野	4	10	80,000	20,000	20,000	8,000
岐阜	5	11	24,000	22,000	22,000	2,182
静岡	5	10	20,000	20,000	20,000	2,000
愛知	7	14	31,180	28,000	27,980	2,227
三重	3	6	12,000	12,000	12,000	2,000
滋賀	6	15	30,000	30,000	30,000	2,000
京都	5	13	25,438	26,000	25,438	1,957
大阪	7	18	37,980	36,000	35,980	2,110
兵庫	7	22	42,640	44,000	42,640	1,938
奈良	3	6	11,980	12,000	11,980	1,997
和歌山	5	10	22,400	20,000	20,000	2,240
鳥取	1	1	2,000	2,000	2,000	2,000
島根	1	1	2,000	2,000	2,000	2,000
岡山	3	7	14,400	14,000	14,000	2,057
広島	4	8	20,000	16,000	16,000	2,500
山口	4	5	10,000	10,000	10,000	2,000
徳島	4	4	2,000	8,000	2,000	500
香川	2	4	8,000	8,000	8,000	2,000
愛媛	3	8	16,000	16,000	16,000	2,000
高知	1	1	2,000	2,000	2,000	2,000
福岡	6	10	19,000	20,000	19,000	1,900
佐賀	2	4	8,000	8,000	8,000	2,000
長崎	2	4	10,000	8,000	8,000	2,500
熊本	3	3	28,000	6,000	6,000	9,333
大分	3	3	6,000	6,000	6,000	2,000
宮崎	3	5	10,000	10,000	10,000	2,000
鹿児島	4	3	6,000	6,000	6,000	2,000
沖縄	6	12	18,380	24,000	18,380	1,532
合計	**180**	**378**	**920,278**	**756,000**	**738,978**	**120,417**

65 選挙運動用自動車の

都道府県	一般運送契約によるもの（ア）					（ア）以	
						自動	
	契約をした候補者数	延べ使用（従事）日数	契約金額の総額	限度額の総額	請求額の総額	契約をした候補者数	延べ使用（従事）日数
北海道	－	－	－	－	－	25	300
青森	－	－	－	－	－	6	72
岩手	1	12	774,000	774,000	774,000	6	72
宮城	－	－	－	－	－	13	156
秋田	－	－	－	－	－	6	72
山形	3	36	2,322,000	2,322,000	2,322,000	3	36
福島	2	24	1,764,000	1,548,000	1,548,000	7	84
茨城	－	－	－	－	－	16	192
栃木	1	12	774,000	774,000	774,000	10	120
群馬	－	－	－	－	－	11	132
埼玉	－	－	－	－	－	28	336
千葉	－	－	－	－	－	29	348
東京	－	－	－	－	－	61	724
神奈川	－	－	－	－	－	39	468
新潟	2	24	1,548,000	1,548,000	1,548,000	8	96
富山	4	48	4,456,800	3,096,000	3,096,000	－	－
石川	－	－	－	－	－	7	84
福井	－	－	－	－	－	3	36
山梨	－	－	－	－	－	4	48
長野	1	12	1,128,000	774,000	774,000	8	96
岐阜	1	12	774,000	774,000	774,000	9	108
静岡	－	－	－	－	－	17	204
愛知	－	－	－	－	－	27	324
三重	1	12	774,000	774,000	774,000	5	60
滋賀	－	－	－	－	－	8	96
京都	－	－	－	－	－	16	192
大阪	1	12	774,000	774,000	774,000	46	552
兵庫	2	24	1,542,000	1,548,000	1,542,000	33	396
奈良	－	－	－	－	－	9	88
和歌山	1	12	702,000	774,000	702,000	6	65
鳥取	1	12	774,000	774,000	774,000	2	24
島根	－	－	－	－	－	4	48
岡山	－	－	－	－	－	10	120
広島	1	12	774,000	774,000	774,000	12	144
山口	1	12	774,000	774,000	774,000	5	60
徳島	1	12	774,000	774,000	774,000	4	48
香川	－	－	－	－	－	3	27
愛媛	－	－	－	－	－	6	72
高知	－	－	－	－	－	2	24
福岡	－	－	－	－	－	28	336
佐賀	－	－	－	－	－	4	48
長崎	－	－	－	－	－	7	84
熊本	1	12	774,000	774,000	774,000	7	84
大分	1	12	774,000	774,000	774,000	5	60
宮崎	3	36	2,322,000	2,322,000	2,322,000	5	60
鹿児島	－	－	－	－	－	9	104
沖縄	－	－	－	－	－	7	84
合計	**29**	**348**	**24,298,800**	**22,446,000**	**22,368,000**	**586**	**6,984**

使用の公営に関する調

外の契約による						
車の借入			燃料の供給			
契約金額の総額	限度額の総額	請求額の総額	契約をした候補者数	契約金額の総額	限度額の総額	請求額の総額
4,630,560	4,740,000	4,630,560	23	1,911,196	2,086,560	1,090,135
1,057,500	1,137,600	1,057,500	6	243,009	544,320	243,009
1,151,000	1,137,600	990,600	5	651,624	544,320	207,928
2,445,600	2,464,800	2,445,600	13	548,334	1,179,360	548,334
1,003,200	1,137,600	1,003,200	4	354,160	362,880	133,526
607,450	568,800	568,800	2	158,542	181,440	158,164
1,327,200	1,327,200	1,327,200	5	420,612	453,600	271,503
3,662,760	3,033,600	3,032,760	14	620,849	1,270,080	620,849
1,892,400	1,896,000	1,892,400	7	302,279	635,040	302,279
2,022,720	2,085,600	2,022,720	9	742,104	816,480	374,161
4,495,760	5,308,800	4,495,760	30	984,928	2,721,600	984,928
5,498,400	5,498,400	5,498,400	27	1,141,655	2,449,440	1,141,655
11,981,676	11,439,200	10,836,332	30	1,065,350	2,721,600	1,065,350
6,830,676	7,394,400	6,809,076	35	2,765,492	3,175,200	1,264,926
1,375,320	1,516,800	1,365,600	9	696,011	816,480	392,610
—	—	—	2	69,025	181,440	60,591
1,181,352	1,327,200	1,181,352	7	584,260	635,040	266,832
568,800	568,800	568,800	4	362,880	362,880	189,304
671,250	758,400	671,250	4	362,880	362,880	164,878
1,516,800	1,516,800	1,516,800	8	694,380	725,760	352,630
2,072,368	1,706,400	1,541,250	9	798,030	798,030	424,018
3,151,020	3,223,200	3,080,730	17	664,704	1,542,240	664,704
4,681,025	5,119,200	4,594,250	29	2,656,118	2,630,880	1,124,079
894,250	948,000	894,250	5	451,096	428,360	231,487
1,407,240	1,516,800	1,407,240	8	295,550	725,760	198,160
2,545,000	3,033,600	2,545,000	18	1,632,960	1,632,960	660,147
7,708,610	8,721,600	7,708,610	40	1,290,568	3,628,800	1,290,568
4,621,126	6,256,800	4,870,726	27	959,816	2,449,440	959,816
1,278,980	1,390,400	1,278,980	9	320,542	816,480	179,640
857,150	1,027,000	857,150	5	123,135	453,600	123,135
379,200	379,200	379,200	3	132,583	272,160	132,583
997,400	758,400	758,400	4	243,591	362,880	243,591
1,896,000	1,896,000	1,896,000	5	217,300	453,600	217,300
2,267,760	2,275,200	2,267,760	8	336,171	725,760	336,171
843,100	948,000	843,100	6	281,389	544,320	281,389
700,800	758,400	700,800	4	356,891	362,880	178,580
388,250	426,600	388,250	5	254,923	453,600	254,923
1,137,600	1,137,600	1,137,600	5	168,729	168,729	168,729
379,200	379,200	379,200	4	398,400	362,880	177,009
5,083,350	5,308,800	5,080,950	25	2,189,340	2,268,000	873,067
735,600	758,400	735,600	2	91,352	181,440	91,352
1,323,120	1,327,200	1,323,120	4	143,981	362,880	143,981
1,257,600	1,327,200	1,257,600	6	265,315	544,320	265,315
851,450	948,000	851,450	5	194,419	453,600	194,419
948,000	948,000	948,000	5	200,567	453,600	200,567
1,658,000	1,643,200	1,624,600	9	761,110	816,480	379,880
1,224,900	1,327,200	1,224,900	6	183,834	544,320	183,834
105,208,523	110,347,200	102,489,426	517	30,291,984	46,664,399	20,012,036

65 選挙運動用自動車の

都道府県	(ア)以外の契約による運転手の雇用				
	契約をした候補者数	延べ使用(従事)日数	契約金額の総額	限度額の総額	請求額の総額
北海道	26	312	3,900,000	3,900,000	3,900,000
青森	6	72	900,000	900,000	900,000
岩手	6	72	870,000	900,000	820,000
宮城	13	156	1,920,000	1,950,000	1,920,000
秋田	6	72	870,000	900,000	870,000
山形	3	36	450,000	450,000	450,000
福島	8	96	1,200,000	1,200,000	1,200,000
茨城	11	132	1,650,000	1,650,000	1,650,000
栃木	10	120	1,500,000	1,500,000	1,500,000
群馬	11	132	1,710,000	1,650,000	1,650,000
埼玉	28	333	4,043,000	4,162,500	4,043,000
千葉	32	364	4,528,250	4,550,000	4,528,250
東京	64	747	9,268,000	9,337,500	9,268,000
神奈川	38	416	5,176,376	5,200,000	5,176,376
新潟	10	119	1,487,500	1,487,500	1,487,500
富山	1	12	120,000	150,000	120,000
石川	7	84	1,050,000	1,050,000	1,050,000
福井	4	48	600,000	600,000	600,000
山梨	4	48	600,000	600,000	600,000
長野	10	116	1,489,000	1,450,000	1,450,000
岐阜	9	104	1,710,000	1,300,000	1,300,000
静岡	17	198	2,475,000	2,475,000	2,475,000
愛知	29	340	4,208,000	4,250,000	4,020,500
三重	6	68	850,000	850,000	850,000
滋賀	9	108	1,350,000	1,350,000	1,350,000
京都	18	214	2,700,000	2,675,000	2,675,000
大阪	44	507	6,252,500	6,337,500	6,252,500
兵庫	27	311	3,821,500	3,887,500	3,821,500
奈良	10	93	1,006,500	1,162,500	1,006,500
和歌山	6	72	864,000	900,000	864,000
鳥取	3	36	405,000	450,000	405,000
島根	3	36	840,000	450,000	450,000
岡山	9	104	1,330,000	1,300,000	1,300,000
広島	9	105	1,372,500	1,312,500	1,312,500
山口	6	72	900,000	900,000	900,000
徳島	4	43	537,500	537,500	537,500
香川	5	60	780,000	750,000	750,000
愛媛	8	96	1,200,000	1,200,000	1,200,000
高知	4	48	1,140,000	600,000	600,000
福岡	27	316	3,978,000	3,950,000	3,864,000
佐賀	4	48	600,000	600,000	600,000
長崎	8	95	1,217,500	1,187,500	1,187,500
熊本	7	12	10,500,000	150,000	1,050,000
大分	5	56	700,000	700,000	700,000
宮崎	5	60	750,000	750,000	750,000
鹿児島	9	96	1,937,500	1,200,000	1,200,000
沖縄	6	72	900,000	900,000	900,000
合計	**595**	**6,857**	**97,657,626**	**85,712,500**	**85,504,626**

使用の公営に関する調（続）

る　も　の			合　計		
計					
契約金額の総額	限度額の総額	請求額の総額	契約金額の総額	限度額の総額	請求額の総額
10,441,756	10,726,560	9,620,695	10,441,756	10,726,560	9,620,695
2,200,509	2,581,920	2,200,509	2,200,509	2,581,920	2,200,509
2,672,624	2,581,920	2,018,528	3,446,624	3,355,920	2,792,528
4,913,934	5,594,160	4,913,934	4,913,934	5,594,160	4,913,934
2,227,360	2,400,480	2,006,726	2,227,360	2,400,480	2,006,726
1,215,992	1,200,240	1,176,964	3,537,992	3,522,240	3,498,964
2,947,812	2,980,800	2,798,703	4,711,812	4,528,800	4,346,703
5,933,609	5,953,680	5,303,609	5,933,609	5,953,680	5,303,609
3,694,679	4,031,040	3,694,679	4,468,679	4,805,040	4,468,679
4,474,824	4,552,080	4,046,881	4,474,824	4,552,080	4,046,881
9,523,688	12,192,900	9,523,688	9,523,688	12,192,900	9,523,688
11,168,305	12,497,840	11,168,305	11,168,305	12,497,840	11,168,305
22,315,026	23,498,300	21,169,682	22,315,026	23,498,300	21,169,682
14,772,544	15,769,600	13,250,378	14,772,544	15,769,600	13,250,378
3,558,831	3,820,780	3,245,710	5,106,831	5,368,780	4,793,710
189,025	331,440	180,591	4,645,825	3,427,440	3,276,591
2,815,612	3,012,240	2,498,184	2,815,612	3,012,240	2,498,184
1,531,680	1,531,680	1,358,104	1,531,680	1,531,680	1,358,104
1,634,130	1,721,280	1,436,128	1,634,130	1,721,280	1,436,128
3,700,180	3,692,560	3,319,430	4,828,180	4,466,560	4,093,430
4,580,398	3,804,430	3,265,268	5,354,398	4,578,430	4,039,268
6,290,724	7,240,440	6,220,434	6,290,724	7,240,440	6,220,434
11,545,143	12,000,080	9,738,829	11,545,143	12,000,080	9,738,829
2,195,346	2,226,360	1,975,737	2,969,346	3,000,360	2,749,737
3,052,790	3,592,560	2,955,400	3,052,790	3,592,560	2,955,400
6,877,960	7,341,560	5,880,147	6,877,960	7,341,560	5,880,147
15,251,678	18,687,900	15,251,678	16,025,678	19,461,900	16,025,678
9,402,442	12,593,740	9,652,042	10,944,442	14,141,740	11,194,042
2,606,022	3,369,380	2,465,120	2,606,022	3,369,380	2,465,120
1,844,285	2,380,600	1,844,285	2,546,285	3,154,600	2,546,285
916,783	1,101,360	916,783	1,690,783	1,875,360	1,690,783
2,080,991	1,571,280	1,451,991	2,080,991	1,571,280	1,451,991
3,443,300	3,649,600	3,413,300	3,443,300	3,649,600	3,413,300
3,976,431	4,313,460	3,916,431	4,750,431	5,087,460	4,690,431
2,024,489	2,392,320	2,024,489	2,798,489	3,166,320	2,798,489
1,595,191	1,658,780	1,416,880	2,369,191	2,432,780	2,190,880
1,423,173	1,630,200	1,393,173	1,423,173	1,630,200	1,393,173
2,506,329	2,506,329	2,506,329	2,506,329	2,506,329	2,506,329
1,917,600	1,342,080	1,156,209	1,917,600	1,342,080	1,156,209
11,250,690	11,526,800	9,818,017	11,250,690	11,526,800	9,818,017
1,426,952	1,539,840	1,426,952	1,426,952	1,539,840	1,426,952
2,684,601	2,877,580	2,654,601	2,684,601	2,877,580	2,654,601
12,022,915	2,021,520	2,572,915	12,796,915	2,795,520	3,346,915
1,745,869	2,101,600	1,745,869	2,519,869	2,875,600	2,519,869
1,898,567	2,151,600	1,898,567	4,220,567	4,473,600	4,220,567
4,356,610	3,659,680	3,204,480	4,356,610	3,659,680	3,204,480
2,308,734	2,771,520	2,308,734	2,308,734	2,771,520	2,308,734
233,158,133	**242,724,099**	**208,006,088**	**257,456,933**	**265,170,099**	**230,374,088**

66　選挙運動用通常葉書の作成の公営に関する調

都道府県	作成した候補者数	作成枚数	契約金額の総額	限度額の総額	請求額の総額	平均単価
北海道	27	1,010,020	8,094,369	7,285,950	7,123,200	8.02
青森	7	245,000	1,902,600	1,888,950	1,888,950	7.77
岩手	7	245,000	1,958,300	1,888,950	1,872,850	8.00
宮城	13	460,000	3,644,350	3,508,050	3,424,050	7.93
秋田	6	207,190	1,771,035	1,597,435	1,596,735	8.55
山形	6	229,000	1,809,710	1,619,100	1,528,100	7.91
福島	10	350,000	2,794,050	2,698,500	2,678,900	7.99
茨城	16	560,000	3,796,891	4,317,600	3,703,290	6.79
栃木	10	345,000	2,402,060	2,659,950	2,402,060	6.97
群馬	12	420,000	3,241,350	3,238,200	3,234,000	7.72
埼玉	35	1,315,000	9,695,675	9,444,750	8,939,360	7.38
千葉	33	1,155,000	8,556,338	8,905,050	8,556,338	7.41
東京	74	2,662,500	20,937,080	19,714,470	18,931,040	7.87
神奈川	46	1,611,000	12,437,570	12,413,100	12,108,620	7.73
新潟	14	514,000	3,930,660	3,777,900	3,657,150	7.65
富山	7	252,000	1,855,540	1,888,950	1,806,700	7.37
石川	7	250,000	1,959,050	1,888,950	1,888,600	7.84
福井	4	140,000	1,153,950	1,079,400	1,058,050	8.25
山梨	4	140,000	1,079,400	1,079,400	1,079,400	7.71
長野	11	398,500	3,036,535	2,968,350	2,879,100	7.62
岐阜	10	350,000	2,666,080	2,698,500	2,327,080	7.62
静岡	19	685,000	5,073,400	5,113,786	4,968,600	7.41
愛知	34	1,221,000	8,492,345	9,174,900	8,268,295	6.96
三重	8	375,000	2,689,050	2,158,800	1,895,098	7.18
滋賀	9	302,000	2,175,530	2,289,870	2,093,380	7.21
京都	19	675,000	5,418,900	5,127,150	5,096,950	8.03
大阪	55	2,274,730	17,694,020	14,841,750	14,275,450	7.78
兵庫	35	1,292,000	9,934,830	9,305,970	8,763,430	7.69
奈良	9	315,000	2,503,900	2,428,650	2,293,550	7.95
和歌山	6	211,500	1,535,835	1,619,100	1,405,685	7.27
鳥取	4	140,000	1,028,650	1,079,400	1,028,650	7.35
島根	4	141,500	1,081,155	1,079,400	1,001,700	7.65
岡山	11	400,000	3,090,940	2,968,350	2,961,350	7.73
広島	16	693,000	4,720,980	4,317,600	3,959,760	6.82
山口	8	266,790	2,052,543	2,158,800	2,044,833	7.70
徳島	4	140,000	980,700	1,079,400	980,700	7.01
香川	6	215,000	1,591,900	1,619,100	1,541,750	7.41
愛媛	8	280,000	2,158,100	2,158,800	2,158,100	7.71
高知	4	185,000	1,567,850	1,079,400	1,079,050	8.48
福岡	28	925,000	6,040,140	7,131,750	6,040,140	6.53
佐賀	4	140,000	1,066,100	1,079,400	1,066,100	7.62
長崎	9	307,150	2,471,805	2,368,127	2,360,505	8.05
熊本	8	290,000	2,342,200	2,158,800	2,111,900	8.08
大分	6	210,000	1,621,550	1,619,100	1,611,400	7.73
宮崎	8	280,000	2,064,650	2,158,800	2,064,650	7.38
鹿児島	9	315,000	2,686,600	2,428,650	2,417,450	8.53
沖縄	9	315,000	2,428,650	2,428,650	2,312,450	7.71
合計	**699**	**25,453,880**	**193,234,916**	**187,535,008**	**178,484,499**	**7.60**

67　選挙運動用ビラの作成の公営に関する調

都道府県	１種類のみ作成した		２種類を作成した		契約金額の総額	限度額の総額	請求額の総額	平均単価
	候補者	枚数	候補者	枚数				
北海道	27	1,988,000	0	0	13,115,210	12,852,000	12,095,300	6.59
青森	6	390,000	1	80,000	3,040,470	3,156,400	2,876,470	6.47
岩手	7	490,000	0	0	3,608,700	3,332,000	3,318,000	7.36
宮城	12	820,000	1	70,000	6,079,750	6,067,500	5,827,050	6.84
秋田	5	320,400	1	70,000	2,719,804	2,683,404	2,670,804	6.97
山形	6	425,000	0	0	3,023,575	2,856,000	2,833,390	7.12
福島	10	700,000	0	0	4,899,300	4,760,000	4,650,800	7.00
茨城	16	1,090,000	0	0	6,702,260	7,440,400	6,648,360	6.15
栃木	10	635,000	0	0	4,157,370	4,321,550	4,157,370	6.55
群馬	11	770,000	1	70,000	5,590,760	5,712,000	5,590,760	6.66
埼玉	35	2,445,000	1	70,000	16,967,705	17,587,100	15,772,805	6.80
千葉	28	1,910,000	5	350,000	15,054,400	15,708,000	15,054,400	6.67
東京	73	5,118,000	1	70,000	34,063,500	35,023,500	32,730,510	6.57
神奈川	46	3,050,000	1	70,000	21,197,570	21,257,050	20,840,570	6.80
新潟	14	981,000	0	0	6,439,100	6,664,000	6,348,300	6.57
富山	6	420,000	1	70,000	3,238,900	3,332,000	3,083,500	6.61
石川	6	1,080,000	0	0	3,060,000	2,856,000	2,856,000	2.84
福井	4	280,000	0	0	1,736,000	1,904,000	1,736,000	6.20
山梨	4	280,000	0	0	1,904,000	1,904,000	1,904,000	6.80
長野	11	770,200	0	0	5,188,962	5,236,000	5,187,700	6.74
岐阜	10	700,000	0	0	4,686,470	4,760,000	4,398,800	6.70
静岡	19	1,330,000	0	0	8,920,370	9,044,000	8,831,470	6.71
愛知	32	2,190,000	2	140,000	14,865,750	15,844,000	14,599,850	6.39
三重	7	490,000	1	70,000	3,833,050	3,808,000	3,659,500	6.85
滋賀	9	613,500	0	0	3,966,010	4,134,685	3,826,010	6.47
京都	19	1,315,000	0	0	9,038,200	8,943,500	8,850,700	6.88
大阪	56	3,966,500	0	0	28,109,320	26,656,000	25,332,900	7.10
兵庫	35	2,412,700	0	0	15,476,360	16,409,300	15,342,000	6.42
奈良	9	620,000	0	0	4,177,995	4,284,000	3,852,500	6.74
和歌山	8	560,000	0	0	3,379,850	3,808,000	3,365,850	6.04
鳥取	4	261,000	0	0	1,737,800	1,904,000	1,737,800	6.66
島根	4	280,000	0	0	1,951,250	1,904,000	1,755,250	6.97
岡山	10	700,000	1	110,000	5,499,100	5,273,600	5,192,700	6.79
広島	15	1,051,000	1	70,000	7,783,930	7,616,000	7,322,350	6.95
山口	8	551,000	0	0	3,763,120	3,808,000	3,738,320	6.83
徳島	5	350,000	0	0	2,305,100	2,380,000	2,305,100	6.59
香川	5	350,000	0	0	2,443,000	2,380,000	2,365,300	6.98
愛媛	7	490,000	1	70,000	3,772,900	3,833,100	3,772,900	6.74
高知	4	331,000	0	0	1,588,400	1,904,000	1,377,600	4.80
福岡	25	1,790,000	4	280,000	11,850,300	13,804,000	11,738,300	5.73
佐賀	3	210,000	1	70,000	1,882,600	1,904,000	1,882,600	6.73
長崎	9	630,000	1	70,000	5,042,800	4,760,000	4,756,500	7.21
熊本	8	580,000	0	0	3,899,000	3,808,000	3,731,000	6.73
大分	4	280,000	2	140,000	2,889,600	2,856,000	2,828,000	6.88
宮崎	8	525,000	0	0	3,525,200	3,594,850	3,525,200	6.72
鹿児島	8	560,000	0	0	3,834,600	3,808,000	3,787,000	6.85
沖縄	7	490,000	2	140,000	4,248,500	4,284,000	4,158,000	6.75
合計	**675**	**47,589,300**	**29**	**2,080,000**	**326,257,911**	**332,165,939**	**314,215,589**	**6.57**

68　選挙事務所の立札及び看板の類の作成の公営に関する調

都道府県	作成した候補者数（人）	作成枚数	契約金額の総額（円）	限度額の総額（円）	請求額の総額（円）	平均単価（円）	選挙事務所の数（箇所）
北海道	27	111	8,010,469	5,875,798	5,793,230	72,166	25
青森	7	20	1,065,510	1,098,280	1,041,252	53,276	7
岩手	7	25	1,403,238	1,372,850	1,289,422	56,130	9
宮城	12	35	1,918,662	1,757,248	1,688,218	54,819	12
秋田	6	16	875,824	878,624	875,738	54,739	6
山形	5	12	759,708	658,968	576,726	63,309	5
福島	9	26	1,648,452	1,427,764	1,427,764	63,402	10
茨城	11	27	1,493,126	1,482,678	1,369,630	55,301	11
栃木	10	30	1,558,410	1,647,420	1,558,410	51,947	10
群馬	10	27	1,457,540	1,482,678	1,457,540	53,983	10
埼玉	30	81	4,089,905	4,338,206	3,740,731	50,493	30
千葉	30	88	4,745,120	4,832,432	4,745,120	53,922	30
東京	67	182	10,642,010	9,939,434	9,460,105	58,473	67
神奈川	43	122	8,063,027	6,699,508	6,604,588	66,091	43
新潟	14	50	3,117,100	3,130,098	2,732,452	62,342	19
富山	7	19	1,160,984	1,043,366	829,079	61,105	7
石川	7	19	1,030,284	1,043,366	1,014,768	54,226	7
福井	4	12	846,804	658,968	658,968	70,567	4
山梨	4	12	658,968	658,968	658,968	54,914	4
長野	11	32	1,746,678	1,812,162	1,746,420	54,584	11
岐阜	10	34	2,209,054	1,867,076	1,829,708	64,973	12
静岡	17	48	3,274,904	2,635,872	2,619,458	68,228	17
愛知	29	87	4,785,905	4,777,518	4,615,729	55,011	29
三重	8	22	1,172,252	1,208,108	1,172,252	53,285	8
滋賀	9	25	1,404,076	1,372,850	1,370,818	56,164	9
京都	18	50	2,683,764	2,745,700	2,683,764	53,676	18
大阪	51	149	9,471,529	8,182,186	7,864,593	63,568	49
兵庫	30	88	5,210,655	4,832,432	4,409,569	59,212	32
奈良	9	18	967,574	1,482,678	967,574	53,755	9
和歌山	5	15	1,475,536	823,710	784,306	98,370	5
鳥取	4	12	597,384	658,968	597,384	49,782	4
島根	4	11	717,578	604,054	579,098	65,235	5
岡山	10	29	1,619,550	1,592,506	1,536,792	55,847	10
広島	16	45	3,541,793	2,471,130	2,454,888	78,707	16
山口	8	22	1,282,616	1,317,936	1,208,108	58,301	9
徳島	5	11	621,504	823,710	599,418	56,501	5
香川	5	19	1,021,606	1,043,366	977,530	53,769	6
愛媛	8	30	1,631,838	1,647,420	1,631,838	54,395	10
高知	4	12	937,250	658,968	585,783	78,105	4
福岡	23	60	3,087,546	3,294,840	3,085,260	51,460	29
佐賀	4	11	737,789	604,058	602,226	67,072	4
長崎	9	32	1,838,581	1,757,248	1,689,823	57,456	12
熊本	7	18	1,014,582	988,452	984,066	56,366	7
大分	6	18	1,010,226	988,452	964,968	56,124	6
宮崎	8	21	1,149,810	1,153,194	1,149,810	54,753	8
鹿児島	9	38	2,925,846	2,086,732	2,056,780	76,996	17
沖縄	9	39	2,090,861	2,141,646	1,966,304	53,612	13
合計	**646**	**1,910**	**114,773,427**	**105,599,626**	**100,256,976**	**60,091**	**680**

69　選挙運動用自動車等に取り付ける立札及び看板の類の作成の公営に関する調

都道府県	作成した候補者数（人）	作成枚数	契約金額の総額（円）	限度額の総額（円）	請求額の総額（円）	平均単価（円）
北海道	27	108	8,049,803	5,615,136	5,531,974	74,536
青森	7	28	1,452,340	1,455,776	1,412,808	51,870
岩手	7	26	1,733,672	1,351,792	1,281,640	66,680
宮城	12	48	2,481,888	2,495,616	2,449,856	51,706
秋田	6	24	1,157,296	1,247,808	1,157,296	48,221
山形	5	20	1,164,968	1,039,840	1,007,872	58,249
福島	9	36	2,066,940	1,871,712	1,871,712	57,415
茨城	11	44	2,133,372	2,287,648	2,125,740	48,486
栃木	10	40	1,867,240	2,079,680	1,835,208	46,681
群馬	9	36	1,856,600	1,871,712	1,856,600	51,573
埼玉	32	128	6,430,532	6,654,976	6,046,704	50,239
千葉	31	122	6,229,484	6,447,008	6,229,484	51,062
東京	71	286	14,885,354	14,765,728	13,827,420	52,047
神奈川	44	174	9,299,590	9,046,608	8,702,462	53,446
新潟	14	56	2,973,144	2,911,552	2,889,680	53,092
富山	6	22	1,072,044	1,143,824	1,072,044	48,730
石川	7	25	1,227,186	1,299,800	1,215,154	49,088
福井	4	16	780,936	831,872	780,936	48,809
山梨	4	16	777,904	831,872	777,904	48,619
長野	11	44	2,404,180	2,287,648	2,287,648	54,641
岐阜	9	36	1,779,256	1,871,712	1,710,772	49,424
静岡	19	74	3,666,380	3,847,408	3,571,848	49,546
愛知	32	128	6,537,396	6,654,976	6,348,332	51,074
三重	8	32	1,571,208	1,663,744	1,571,208	49,101
滋賀	9	34	1,788,314	1,767,728	1,732,282	52,598
京都	19	76	4,550,260	3,951,392	3,947,888	59,872
大阪	54	219	11,134,973	11,230,274	10,564,958	50,845
兵庫	32	127	6,565,122	6,602,984	5,998,226	51,694
奈良	9	36	1,484,872	1,871,712	1,484,872	41,247
和歌山	7	26	1,236,658	1,663,744	1,080,658	47,564
鳥取	4	16	706,836	831,872	706,836	44,178
島根	4	16	766,768	831,872	732,736	47,923
岡山	11	44	2,283,680	2,287,648	2,283,680	51,902
広島	16	64	4,060,164	3,327,488	3,157,200	63,441
山口	8	32	1,627,376	1,663,744	1,627,376	50,856
徳島	5	20	1,031,872	1,039,840	1,031,872	51,594
香川	6	24	1,123,636	1,247,808	1,034,452	46,819
愛媛	8	32	1,650,176	1,663,744	1,650,176	51,568
高知	4	16	823,968	831,872	788,904	51,498
福岡	29	116	5,837,048	6,031,072	5,783,496	50,320
佐賀	4	16	816,568	831,872	816,568	51,036
長崎	8	32	1,525,972	1,663,744	1,458,940	47,687
熊本	8	32	1,655,384	1,663,744	1,643,352	51,731
大分	6	24	1,216,136	1,247,808	1,184,104	50,673
宮崎	8	30	1,533,140	1,559,760	1,533,140	51,105
鹿児島	9	34	1,761,440	1,767,728	1,755,424	51,808
沖縄	9	36	1,705,408	1,871,712	1,705,408	47,373
合計	**672**	**2,671**	**140,484,484**	**139,026,610**	**131,264,850**	**51,695**

70　選挙運動用ポスターの作成の公営に関する調

(1)　作成した候補者数等

都道府県	作成した候補者数（人）	契約金額の総額（円）	限度額の総額（円）	請求額の総額（円）	平均単価（円）
北海道	32	27,469,260	29,136,604	26,918,820	517
青森	7	7,898,624	7,850,136	7,850,136	293
岩手	7	8,122,900	8,517,096	7,754,800	308
宮城	13	12,108,246	15,179,960	11,941,358	638
秋田	6	5,639,380	5,892,936	5,635,420	374
山形	6	6,222,248	6,001,488	5,855,840	383
福島	10	11,773,754	11,165,732	11,067,932	456
茨城	16	12,614,128	15,195,398	12,038,320	373
栃木	11	9,036,424	10,711,576	9,036,424	438
群馬	12	12,250,416	12,811,736	12,172,016	442
埼玉	36	28,992,181	34,349,288	28,647,785	722
千葉	33	34,264,270	34,949,822	34,264,270	673
東京	75	64,225,784	73,590,217	63,828,804	1,133
神奈川	46	47,069,996	49,331,134	46,647,632	832
新潟	14	14,266,656	14,582,788	14,169,692	398
富山	7	5,619,040	6,056,800	5,561,600	707
石川	7	6,135,790	6,666,070	6,124,000	534
福井	4	3,375,360	3,910,560	3,375,360	371
山梨	4	4,850,264	4,850,748	4,850,100	366
長野	11	12,069,319	13,106,794	11,722,819	313
岐阜	10	8,103,748	9,821,066	7,520,856	472
静岡	19	17,224,346	17,221,646	17,221,646	586
愛知	35	27,297,435	34,411,272	26,916,000	577
三重	8	7,313,726	8,546,076	7,192,890	440
滋賀	9	7,799,918	8,621,428	7,743,818	455
京都	19	19,115,278	19,036,110	18,549,888	538
大阪	57	52,447,657	57,601,072	50,887,190	768
兵庫	35	30,948,020	35,375,870	30,755,292	456
奈良	9	7,000,735	10,775,070	6,983,235	161
和歌山	8	5,049,134	6,694,600	5,038,634	272
鳥取	4	3,000,550	3,810,000	3,000,550	400
島根	4	3,352,900	4,887,700	3,352,900	324
岡山	11	11,434,414	11,872,980	11,434,414	520
広島	16	14,190,344	15,314,769	13,861,072	449
山口	9	8,010,934	10,680,260	7,944,014	495
徳島	5	4,887,334	5,932,626	4,887,334	438
香川	6	5,778,650	6,152,140	5,281,852	559
愛媛	8	8,503,054	9,187,746	8,503,054	557
高知	4	3,090,900	3,853,200	3,090,900	209
福岡	29	23,276,468	29,058,734	23,276,468	51,460
佐賀	4	4,319,664	4,361,778	4,267,122	524
長崎	10	10,529,862	10,955,573	10,488,022	414
熊本	8	8,295,580	8,104,906	7,060,880	433
大分	6	5,818,060	6,359,660	5,814,660	438
宮崎	8	7,842,773	8,122,656	7,842,773	510
鹿児島	9	9,437,504	9,831,104	9,437,504	392
沖縄	9	8,576,700	10,065,948	8,575,292	952,810
合計	**716**	**656,649,728**	**730,512,873**	**646,391,388**	**21,828**

(2) 小選挙区別単価等

都道府県 小選挙区別	ポスター掲示場数	単価
北海道		
1	642	899
2	593	971
3	567	1,014
4	1,184	500
5	959	611
6	1,293	461
7	1,092	540
8	1,580	382
9	1,282	464
10	1,549	389
11	1,262	471
12	1,348	443
計	**13,351**	**－**
青森		
1	1,924	319
2	2,378	263
3	2,075	298
計	**6,377**	**－**
岩手		
1	680	850
2	3,681	180
3	1,902	322
計	**6,263**	**－**
宮城		
1	641	901
2	642	899
3	1,271	468
4	712	814
5	1,082	545
6	979	599
計	**5,327**	**－**
秋田		
1	578	996
2	2,068	298
3	1,949	315
計	**4,595**	**－**
山形		
1	950	617
2	2,042	302
3	1,695	358
計	**4,687**	**－**
福島		
1	1,288	462
2	1,049	561
3	1,693	358
4	1,901	322
5	821	709
計	**6,752**	**－**

都道府県 小選挙区別	ポスター掲示場数	単価
茨城		
1	1,420	422
2	1,546	390
3	1,344	444
4	1,204	493
5	893	654
6	1,511	398
7	1,345	444
計	**9,263**	**－**
栃木		
1	776	749
2	1,362	439
3	1,099	537
4	1,555	388
5	1,050	561
計	**5,842**	**－**
群馬		
1	1,525	395
2	1,095	539
3	930	629
4	974	602
5	1,996	308
計	**6,520**	**－**
埼玉		
1	759	765
2	676	855
3	815	714
4	634	910
5	655	882
6	836	697
7	692	836
8	616	936
9	948	618
10	937	625
11	1,362	439
12	1,150	514
13	888	658
14	1,060	556
15	697	830
計	**12,725**	**－**
千葉		
1	596	966
2	680	850
3	851	685
4	553	1,039
5	644	896
6	640	902
7	890	656
8	701	826
9	792	734
10	1,170	506

作成の公営に関する調（続）

都道府県 小選挙区別	ポスター掲示場数	単価
11	1,455	412
12	1,458	412
13	839	695
計	**11,269**	**－**
東京		
1	694	834
2	559	1,029
3	572	1,006
4	446	1,222
5	549	1,047
6	549	1,047
7	546	1,052
8	520	1,104
9	444	1,225
10	565	1,018
11	476	1,178
12	556	1,034
13	511	1,122
14	579	994
15	446	1,222
16	407	1,288
17	549	1,047
18	693	835
19	576	999
20	596	966
21	615	937
22	683	847
23	668	865
24	597	965
25	870	671
計	**14,266**	**－**
神奈川		
1	739	785
2	696	832
3	644	896
4	642	899
5	710	816
6	622	927
7	560	1,027
8	545	1,054
9	355	1,400
10	520	1,104
11	760	764
12	621	929
13	725	799
14	586	982
15	828	703
16	1,039	566
17	1,282	464
18	445	1,223
計	**12,319**	**－**

都道府県 小選挙区別	ポスター掲示場数	単価
新潟		
1	761	763
2	1,958	314
3	2,282	273
4	1,399	428
5	1,386	432
6	2,207	281
計	**9,993**	**－**
富山		
1	364	1,379
2	810	718
3	1,148	515
計	**2,322**	**－**
石川		
1	597	965
2	1,010	582
3	1,464	410
計	**3,071**	**－**
福井		
1	1,410	425
2	1,380	433
計	**2,790**	**－**
山梨		
1	1,891	324
2	1,467	409
計	**3,358**	**－**
長野		
1	1,389	431
2	1,950	315
3	2,823	226
4	1,453	413
5	1,901	322
計	**9,516**	**－**
岐阜		
1	424	1,258
2	916	639
3	1,064	554
4	1,675	362
5	1,027	573
計	**5,106**	**－**
静岡		
1	756	768
2	1,041	565
3	1,067	552
4	871	670
5	1,059	556
6	1,488	404

(2) 小選挙区別単価等

都道府県 小選挙区別	ポスター掲示場数	単価
7	959	611
8	601	959
計	**7,842**	**－**
愛知		
1	612	942
2	574	1,002
3	519	1,106
4	601	959
5	673	859
6	816	713
7	921	635
8	1,075	548
9	977	600
10	799	728
11	919	637
12	896	652
13	922	635
14	1,017	578
15	732	792
計	**12,053**	**－**
三重		
1	939	624
2	1,147	516
3	837	696
4	1,691	359
計	**4,614**	**－**
滋賀		
1	1,099	537
2	1,371	436
3	860	678
4	1,475	407
計	**4,805**	**－**
京都		
1	776	749
2	534	1,075
3	592	973
4	1,293	461
5	1,877	326
6	1,467	409
計	**6,539**	**－**
大阪		
1	557	1,032
2	575	1,001
3	470	1,186
4	480	1,172
5	522	1,099
6	710	816
7	593	971
8	488	1,162
9	1,042	565
10	582	989
11	727	797
12	676	855
13	680	850
14	870	671
15	1,096	538
16	441	1,230
17	434	1,241
18	1,014	580
19	957	612
計	**12,914**	**－**
兵庫		
1	726	798
2	988	594
3	588	979
4	1,580	382
5	2,613	242
6	1,087	543
7	841	693
8	583	987
9	1,242	478
10	878	665
11	683	847
12	1,540	391
計	**13,349**	**－**
奈良		
1	820	710
2	1,381	433
3	2,012	306
計	**4,213**	**－**
和歌山		
1	590	976
2	1,525	395
3	2,813	227
計	**4,928**	**－**
鳥取		
1	1,255	474
2	1,165	508
計	**2,420**	**－**
島根		
1	1,425	420
2	2,267	275
計	**3,692**	**－**
岡山		
1	662	873
2	659	877
3	1,680	361
4	804	724

作成の公営に関する調（続）

都道府県 小選挙区別	ポスター掲示場数	単価
5	1,638	369
計	**5,443**	**－**
広島		
1	563	1,021
2	1,082	545
3	1,345	444
4	867	673
5	1,192	497
6	2,077	297
7	1,022	575
計	**8,148**	**－**
山口		
1	1,196	496
2	1,524	395
3	1,138	519
4	1,066	553
計	**4,924**	**－**
徳島		
1	1,297	459
2	1,122	526
計	**2,419**	**－**
香川		
1	669	864
2	1,069	551
3	1,115	530
計	**2,853**	**－**
愛媛		
1	505	1,135
2	787	739
3	924	633
4	1,653	366
計	**3,869**	**－**
高知		
1	2,025	304
2	2,922	219
計	**4,947**	**－**
福岡		
1	613	940
2	593	971
3	813	716
4	603	955
5	813	716
6	772	752
7	838	695
8	1,121	527
9	849	687
10	882	662
11	999	588
計	**8,896**	**－**
佐賀		
1	826	705
2	1,437	417
計	**2,263**	**－**
長崎		
1	798	729
2	1,340	445
3	1,965	313
4	1,275	467
計	**5,378**	**－**
熊本		
1	598	963
2	1,005	584
3	1,583	381
4	2,340	267
計	**5,526**	**－**
大分		
1	580	992
2	1,792	340
3	1,374	435
計	**3,746**	**－**
宮崎		
1	799	728
2	1,569	384
3	1,432	419
計	**3,800**	**－**
鹿児島		
1	619	932
2	1,506	399
3	1,578	382
4	2,109	293
計	**5,812**	**－**
沖縄		
1	452	1,213
2	425	1,256
3	826	705
4	659	877
計	**2,362**	**－**
合計	**303,467**	**－**

71　個人演説会場の立札及び看板の類の作成の公営に関する調

都道府県	作成した候補者数（人）	作成枚数	契約金額の総額（円）	限度額の総額（円）	請求額の総額（円）	平均単価（円）
北海道	18	75	2,880,738	29,396,500	2,821,275	38,410
青森	4	20	794,500	794,500	794,500	39,725
岩手	6	22	729,475	873,950	729,475	33,158
宮城	8	38	1,362,600	1,509,550	1,361,225	35,858
秋田	3	12	470,000	476,700	470,000	39,167
山形	4	17	703,150	675,325	674,700	41,362
福島	7	35	1,466,750	1,390,375	1,390,375	41,908
茨城	6	26	873,400	1,032,850	873,400	33,593
栃木	8	36	1,350,385	1,430,100	1,350,385	37,511
群馬	7	35	1,291,750	1,390,375	1,291,750	36,908
埼玉	21	100	3,025,230	3,972,500	3,025,230	30,253
千葉	23	113	4,333,345	4,488,925	4,333,345	38,349
東京	55	257	9,469,302	10,169,600	9,047,707	36,846
神奈川	35	168	6,287,236	6,713,525	5,855,090	37,425
新潟	9	45	1,779,725	1,787,625	1,778,350	39,550
富山	5	19	616,202	754,775	616,202	32,432
石川	6	30	1,047,850	1,191,750	1,046,475	34,929
福井	3	11	307,225	436,975	307,225	27,930
山梨	4	20	794,500	794,500	794,500	39,725
長野	6	28	980,300	1,191,750	980,300	35,011
岐阜	9	36	1,166,680	1,430,100	1,166,680	32,408
静岡	17	78	3,021,875	3,098,550	2,890,500	38,742
愛知	23	104	3,057,290	4,131,400	2,990,485	29,398
三重	7	26	957,000	1,032,850	957,000	36,808
滋賀	6	30	1,121,660	1,191,750	1,100,285	37,389
京都	18	89	2,889,874	3,535,525	2,866,389	32,471
大阪	44	200	6,972,657	8,103,900	6,827,407	34,864
兵庫	24	103	3,344,020	4,091,675	3,277,295	32,467
奈良	9	36	442,825	1,787,625	388,375	12,301
和歌山	2	10	309,725	397,250	309,725	30,973
鳥取	1	5	126,500	198,635	126,500	25,300
島根	3	14	388,432	556,150	367,057	27,746
岡山	8	38	1,336,400	1,509,550	1,336,400	35,169
広島	13	52	2,106,324	2,065,700	2,034,724	40,507
山口	5	23	744,425	913,675	744,425	32,367
徳島	3	13	512,800	595,875	512,800	39,447
香川	5	22	689,850	913,675	689,850	31,357
愛媛	8	37	1,435,950	1,469,825	1,435,950	38,810
高知	3	11	541,200	436,975	405,925	49,200
福岡	13	57	1,700,625	2,264,325	1,700,075	29,836
佐賀	4	17	671,680	675,325	671,680	39,511
長崎	7	32	1,215,370	1,271,200	1,215,370	37,981
熊本	6	27	1,075,250	1,072,575	1,072,500	39,825
大分	5	21	706,525	834,225	705,150	33,645
宮崎	7	25	892,850	993,125	892,850	35,714
鹿児島	5	25	978,375	993,125	978,375	39,135
沖縄	7	32	1,236,625	1,271,200	1,236,625	38,645
合計	**500**	**2,270**	**80,206,450**	**117,307,935**	**78,441,906**	**35,334**

72 入場券発行

都道府県	入場券を発行している団体数							入場券を発		
	特別区	指定都市	人口30万人以上の市	人口10万人以上30万人未満の市	人口10万人未満の市	町村	計	特別区	指定都市	人口30万人以上の市
北海道	－	1	1	7	26	144	179	－	－	－
青森	－	－	－	3	7	30	40	－	－	－
岩手	－	－	－	3	11	19	33	－	－	－
宮城	－	1	－	2	11	21	35	－	－	－
秋田	－	－	－	1	12	12	25	－	－	－
山形	－	－	－	2	11	22	35	－	－	－
福島	－	－	2	2	9	46	59	－	－	－
茨城	－	－	－	7	25	12	44	－	－	－
栃木	－	－	1	5	8	11	25	－	－	－
群馬	－	－	2	3	7	23	35	－	－	－
埼玉	－	1	3	18	18	23	63	－	－	－
千葉	－	1	4	12	20	17	54	－	－	－
東京	23	－	2	15	9	13	62	－	－	－
神奈川	－	3	2	10	4	14	33	－	－	－
新潟	－	1	－	2	17	10	30	－	－	－
富山	－	－	1	1	8	5	15	－	－	－
石川	－	－	1	2	8	8	19	－	－	－
福井	－	－	－	1	8	8	17	－	－	－
山梨	－	－	－	1	12	14	27	－	－	－
長野	－	－	1	2	16	58	77	－	－	－
岐阜	－	－	1	3	17	21	42	－	－	－
静岡	－	2	－	8	13	12	35	－	－	－
愛知	－	1	5	9	23	16	54	－	－	－
三重	－	－	1	5	8	15	29	－	－	－
滋賀	－	－	1	4	8	6	19	－	－	－
京都	－	1	－	1	13	11	26	－	－	－
大阪	－	2	5	14	12	10	43	－	－	－
兵庫	－	1	4	5	19	12	41	－	－	－
奈良	－	－	1	2	9	27	39	－	－	－
和歌山	－	－	1	－	8	21	30	－	－	－
鳥取	－	－	－	2	2	15	19	－	－	－
島根	－	－	－	2	6	11	19	－	－	－
岡山	－	1	1	－	13	12	27	－	－	－
広島	－	1	1	4	8	9	23	－	－	－
山口	－	－	－	7	6	6	19	－	－	－
徳島	－	－	－	1	7	16	24	－	－	－
香川	－	－	1	1	6	9	17	－	－	－
愛媛	－	－	1	2	8	9	20	－	－	－
高知	－	－	1	－	10	22	33	－	－	－
福岡	－	2	1	6	20	31	60	－	－	－
佐賀	－	－	－	1	9	10	20	－	－	－
長崎	－	－	1	2	10	8	21	－	－	－
熊本	－	1	－	1	12	31	45	－	－	－
大分	－	－	1	1	12	4	18	－	－	－
宮崎	－	－	1	2	6	17	26	－	－	－
鹿児島	－	－	1	3	15	24	43	－	－	－
沖縄	－	－	1	3	7	29	40	－	－	－
合計	**23**	**20**	**50**	**188**	**534**	**924**	**1,739**	**－**	**－**	**－**

状況に関する調

行していない団体数				合計						
人口10万人以上30万人未満の市	人口10万人未満の市	町村	計	特別区	指定都市	人口30万人以上の市	人口10万人以上30万人未満の市	人口10万人未満の市	町村	計
—	—	—	—	—	1	1	7	26	144	179
—	—	—	—	—	—	—	3	7	30	40
—	—	—	—	—	—	—	3	11	19	33
—	—	—	—	—	1	—	2	11	21	35
—	—	—	—	—	—	—	1	12	12	25
—	—	—	—	—	—	—	2	11	22	35
—	—	—	—	—	—	2	2	9	46	59
—	—	—	—	—	—	—	7	25	12	44
—	—	—	—	—	—	1	5	8	11	25
—	—	—	—	—	—	2	3	7	23	35
—	—	—	—	—	1	3	18	18	23	63
—	—	—	—	—	1	4	12	20	17	54
—	—	—	—	23	—	2	15	9	13	62
—	—	—	—	—	3	2	10	4	14	33
—	—	—	—	—	1	—	2	17	10	30
—	—	—	—	—	—	1	1	8	5	15
—	—	—	—	—	—	1	2	8	8	19
—	—	—	—	—	—	—	1	8	8	17
—	—	—	—	—	—	—	1	12	14	27
—	—	—	—	—	—	1	2	16	58	77
—	—	—	—	—	—	1	3	17	21	42
—	—	—	—	—	2	—	8	13	12	35
—	—	—	—	—	1	5	9	23	16	54
—	—	—	—	—	—	1	5	8	15	29
—	—	—	—	—	—	1	4	8	6	19
—	—	—	—	—	1	—	1	13	11	26
—	—	—	—	—	2	5	14	12	10	43
—	—	—	—	—	1	4	5	19	12	41
—	—	—	—	—	—	1	2	9	27	39
—	—	—	—	—	—	1	—	8	21	30
—	—	—	—	—	—	—	2	2	15	19
—	—	—	—	—	—	—	2	6	11	19
—	—	—	—	—	1	1	—	13	12	27
—	—	—	—	—	1	1	4	8	9	23
—	—	—	—	—	—	—	7	6	6	19
—	—	—	—	—	—	—	1	7	16	24
—	—	—	—	—	—	1	1	6	9	17
—	—	—	—	—	—	1	2	8	9	20
—	—	1	1	—	—	1	—	10	23	34
—	—	—	—	—	2	1	6	20	31	60
—	—	—	—	—	—	—	1	9	10	20
—	—	—	—	—	—	1	2	10	8	21
—	—	—	—	—	1	—	1	12	31	45
—	—	—	—	—	—	1	1	12	4	18
—	—	—	—	—	—	1	2	6	17	26
—	—	—	—	—	—	1	3	15	24	43
—	—	1	1	—	—	1	3	7	30	41
—	—	2	2	23	20	50	188	534	926	1,741

73 法定得票数、供託物没収点及び

都道府県 小選挙区別	法定得票数	供託物没収点	選挙運動法定費用額（円）
北海道			
1	43,472.166	26,083.300	25,871,800
2	39,438.000	23,662.800	26,022,000
3	43,632.000	26,179.200	26,233,800
4	36,326.000	21,795.600	24,562,200
5	46,099.000	27,659.400	26,127,100
6	38,641.500	23,184.900	27,533,200
7	23,212.166	13,927.300	25,103,000
8	35,706.000	21,423.600	26,726,000
9	36,725.666	22,035.400	27,034,900
10	29,926.833	17,956.100	25,574,600
11	29,479.000	17,687.400	25,563,200
12	27,849.166	16,709.500	25,596,800
青森			
1	28,944.000	17,366.400	24,239,800
2	34,168.666	20,501.200	24,949,000
3	30,337.666	18,202.600	24,321,700
岩手			
1	28,330.500	16,998.300	23,505,400
2	36,567.500	21,940.500	26,852,100
3	38,016.000	22,809.600	24,761,800
宮城			
1	39,136.666	23,482.000	25,703,000
2	39,598.333	23,759.000	25,943,000
3	27,056.166	16,233.700	23,411,500
4	22,036.500	13,221.900	22,673,600
5	23,740.500	14,244.300	22,890,400
6	23,937.833	14,362.700	22,912,000
秋田			
1	25,054.333	15,032.600	23,037,500
2	25,965.000	15,579.000	22,989,400
3	28,808.666	17,285.200	23,913,900
山形			
1	30,760.000	18,456.000	23,668,900
2	33,955.666	20,373.400	23,816,300
3	31,163.000	18,697.800	23,420,900
福島			
1	40,282.333	24,169.400	25,176,400
2	31,356.500	18,813.900	24,320,200
3	27,793.166	16,675.900	23,069,500
4	25,077.833	15,046.700	22,665,700
5	24,824.000	14,894.400	23,914,100

都道府県 小選挙区別	法定得票数	供託物没収点	選挙運動法定費用額（円）
茨城			
1	33,643.833	20,186.300	25,146,600
2	28,655.666	17,193.400	24,443,700
3	34,037.000	20,422.200	24,952,500
4	23,239.000	13,943.400	23,131,600
5	21,093.333	12,656.000	22,734,500
6	39,878.833	23,927.300	25,934,800
7	26,648.000	15,988.800	23,661,400
栃木			
1	37,149.666	22,289.800	25,635,500
2	22,974.333	13,784.600	23,047,200
3	20,370.666	12,222.400	22,721,400
4	36,484.333	21,890.600	25,149,800
5	23,348.833	14,009.300	23,372,400
群馬			
1	32,627.000	19,576.200	24,793,700
2	27,390.000	16,434.000	24,106,000
3	26,241.166	15,744.700	23,662,600
4	27,006.833	16,204.100	23,541,600
5	27,355.000	16,413.000	23,657,300
埼玉			
1	42,331.666	25,339.000	26,092,500
2	38,381.666	23,029.000	26,179,600
3	38,999.500	23,399.700	26,056,000
4	34,164.333	20,498.600	24,920,900
5	36,857.833	22,114.700	25,077,000
6	39,952.333	23,971.400	25,766,300
7	37,308.666	22,385.200	25,674,000
8	33,792.000	20,275.200	24,600,700
9	36,537.000	21,922.200	25,185,000
10	31,061.166	18,636.700	24,033,600
11	30,087.166	18,052.300	24,390,100
12	33,520.000	20,112.000	24,657,000
13	34,115.666	20,469.400	25,119,300
14	35,964.000	21,578.400	25,753,200
15	37,069.166	22,241.500	25,464,600
千葉			
1	38,075.166	22,845.100	25,571,000
2	41,108.666	24,665.200	26,024,900
3	28,687.833	17,212.700	24,156,400
4	39,870.833	23,922.500	26,064,700
5	39,736.833	23,842.100	25,876,700
6	31,686.666	19,012.000	24,657,200
7	38,656.500	23,193.900	25,626,700
8	37,754.333	22,652.600	25,462,600
9	35,010.500	21,006.300	25,224,600
10	29,539.666	17,723.800	24,228,800

選挙運動法定費用額に関する調

都道府県 小選挙区別	法定得票数	供託物没収点	選挙運動法定費用額（円）
11	28,587.833	17,152.700	24,385,000
12	32,081.166	19,248.700	24,827,800
13	37,064.500	22,238.700	25,367,000
東京			
1	42,353.500	25,412.100	26,052,800
2	45,767.166	27,460.300	26,064,900
3	45,393.666	27,236.200	26,169,300
4	41,647.500	24,988.500	26,235,900
5	45,241.833	27,145.100	26,081,700
6	45,807.500	27,484.500	26,126,100
7	42,149.333	25,289.600	26,015,100
8	47,247.500	28,348.500	26,265,100
9	44,617.666	26,770.600	26,302,600
10	43,808.833	26,285.300	26,316,800
11	40,840.500	24,504.300	26,067,300
12	42,215.166	25,329.100	26,068,000
13	39,093.666	23,456.200	26,330,500
14	41,851.833	25,111.100	26,114,100
15	39,720.000	23,832.000	25,480,400
16	38,254.666	22,952.800	26,100,700
17	39,676.000	23,805.600	26,252,400
18	43,187.166	25,912.300	25,789,300
19	43,096.666	25,858.000	25,699,900
20	38,537.666	23,122.600	25,388,500
21	41,175.000	24,705.000	25,692,900
22	46,710.000	28,026.000	26,298,400
23	43,323.000	25,993.800	25,996,400
24	42,460.333	25,476.200	26,062,400
25	36,903.500	22,142.100	25,313,900
神奈川			
1	37,075.500	22,245.300	25,527,000
2	39,841.000	23,904.600	25,651,600
3	37,812.333	22,687.400	25,750,500
4	33,731.333	20,238.800	24,093,500
5	42,484.500	25,490.700	26,119,100
6	34,749.833	20,849.900	24,823,700
7	42,232.333	25,339.400	25,851,900
8	41,481.333	24,888.800	25,524,200
9	32,957.333	19,774.400	24,175,200
10	42,213.000	25,327.800	26,167,100
11	31,079.500	18,647.700	24,733,000
12	37,320.833	22,392.500	25,206,600
13	42,453.166	25,471.900	26,191,500
14	41,911.666	25,147.000	26,036,900
15	44,232.000	26,539.200	26,211,000
16	41,992.333	25,195.400	26,108,200
17	39,553.833	23,732.300	25,480,400
18	42,052.833	25,231.700	25,871,900

都道府県 小選挙区別	法定得票数	供託物没収点	選挙運動法定費用額（円）
新潟			
1	40,381.500	24,228.900	25,623,700
2	29,330.333	17,598.200	25,627,200
3	31,884.666	19,130.800	23,578,800
4	32,458.333	19,475.000	23,717,600
5	29,451.000	17,670.600	23,231,600
6	30,489.833	18,293.900	25,397,600
富山			
1	23,078.333	13,847.000	23,124,600
2	21,765.500	13,059.300	22,817,200
3	34,338.666	20,603.200	24,578,800
石川			
1	31,900.833	19,140.500	24,754,100
2	29,118.833	17,471.300	23,990,400
3	26,504.500	15,902.700	22,760,500
福井			
1	34,669.333	20,801.600	24,739,100
2	25,281.500	15,168.900	23,046,500
山梨			
1	41,395.666	24,837.400	25,480,600
2	26,750.666	16,050.400	23,041,600
長野			
1	41,730.833	25,038.500	25,491,300
2	35,562.500	21,337.500	24,840,600
3	38,820.666	23,292.400	25,096,400
4	23,147.333	13,888.400	22,712,300
5	29,689.666	17,813.800	23,307,900
岐阜			
1	27,663.000	16,597.800	24,002,200
2	27,551.333	16,530.800	23,617,500
3	37,662.166	22,597.300	25,458,500
4	36,061.500	21,636.900	26,266,900
5	28,235.333	16,941.200	23,214,400
静岡			
1	32,430.500	19,458.300	24,915,700
2	35,751.666	21,451.000	24,935,100
3	35,539.833	21,323.900	24,686,800
4	26,316.666	15,790.000	23,911,300
5	41,038.666	24,623.200	25,993,400
6	37,670.333	22,602.200	25,491,000

73 法定得票数、供託物没収点及び

都道府県 小選挙区別	法定得票数	供託物没収点	選挙運動法定費用額（円）
7	31,791.666	19,075.000	24,037,100
8	34,103.000	20,461.800	24,613,000
愛知			
1	32,133.666	19,280.200	25,123,800
2	35,135.833	21,081.500	25,169,700
3	36,814.833	22,088.900	25,372,500
4	29,738.333	17,843.000	24,693,900
5	34,142.500	20,485.500	25,596,300
6	38,896.500	23,337.900	25,648,500
7	44,099.166	26,459.500	25,949,400
8	40,393.833	24,236.300	25,683,000
9	37,989.166	22,793.500	25,606,000
10	38,612.833	23,167.700	25,665,000
11	38,132.666	22,879.600	24,871,300
12	45,103.166	27,061.900	25,786,400
13	42,372.666	25,423.600	25,458,300
14	30,218.500	18,131.100	23,554,000
15	33,135.333	19,881.200	24,339,900
三重			
1	32,434.666	19,460.800	24,503,900
2	36,553.333	21,932.000	25,238,100
3	37,649.500	22,589.700	25,328,900
4	29,657.666	17,794.600	23,563,600
滋賀			
1	31,113.333	18,668.000	23,975,100
2	24,603.500	14,762.100	23,051,400
3	25,855.166	15,513.100	23,223,200
4	26,479.666	15,887.800	23,470,300
京都			
1	35,574.333	21,344.600	24,961,900
2	24,721.666	14,833.000	23,075,100
3	30,870.166	18,522.100	24,416,600
4	36,258.333	21,755.000	25,060,500
5	23,180.000	13,908.000	22,682,900
6	42,767.000	25,660.200	26,010,800
大阪			
1	37,156.000	22,293.600	25,536,800
2	41,556.166	24,933.700	25,822,500
3	29,675.166	17,805.100	24,634,800
4	38,857.166	23,314.300	25,243,500
5	33,402.666	20,041.600	25,597,700
6	32,494.000	19,496.400	24,984,100
7	37,673.333	22,604.000	24,851,800
8	32,901.333	19,740.800	24,168,400
9	44,076.000	26,445.600	25,957,100
10	33,453.000	20,071.800	23,923,700
11	39,432.500	23,659.500	25,094,600
12	30,608.500	18,365.100	24,205,500
13	35,026.666	21,016.000	25,122,500
14	37,813.833	22,688.300	25,445,500
15	35,386.333	21,231.800	24,968,300
16	27,737.000	16,642.200	24,008,600
17	29,353.166	17,611.900	24,065,100
18	37,263.833	22,358.300	25,633,900
19	26,952.000	16,171.200	23,684,000
兵庫			
1	35,527.666	21,316.600	25,012,800
2	30,577.166	18,346.300	24,897,100
3	28,069.000	16,841.400	23,838,900
4	37,571.500	22,542.900	25,428,100
5	37,130.666	22,278.400	26,831,600
6	42,403.333	25,442.000	26,093,700
7	42,261.166	25,356.700	25,739,300
8	28,432.666	17,059.600	24,909,700
9	31,024.166	18,614.500	26,764,900
10	29,286.833	17,572.100	24,330,300
11	31,534.333	18,920.600	25,100,100
12	27,328.666	16,397.200	23,381,400
奈良			
1	39,794,666.000	23,876,800.000	25,029,800
2	36,578,166.000	21,946,900.000	24,866,000
3	31,396,666.000	18,838,000.000	24,437,000
和歌山			
1	27,547.333	16,528.400	23,726,400
2	22,909.000	13,745.400	22,750,600
3	24,717.500	14,830.500	22,859,100
鳥取			
1	20,904.333	12,542.600	22,567,800
2	23,158.666	13,895.200	22,620,300
島根			
1	26,967.333	16,180.400	25,329,600
2	29,450.666	17,670.400	23,479,700
岡山			
1	27,571.333	16,542.800	24,576,100
2	23,909.666	14,345.800	23,445,800
3	25,772.833	15,463.700	23,162,800
4	29,842.833	17,905.700	24,834,800
5	23,445.500	14,067.300	23,047,900

選挙運動法定費用額に関する調（続）

都道府県 小選挙区別	法定得票数	供託物没収点	選挙運動法定費用額（円）
広島			
1	27,624.333	16,574.600	24,082,100
2	34,010.833	20,406.500	25,159,600
3	29,612.333	17,767.400	24,503,000
4	27,002.000	16,201.200	23,748,100
5	21,537.000	12,922.200	22,734,200
6	27,159.000	16,295.400	23,517,900
7	30,950.500	18,570.300	24,840,200
山口			
1	28,261.000	16,956.600	24,461,300
2	23,808.333	14,285.000	23,360,000
3	21,009.333	12,605.600	22,944,400
4	19,230.000	11,538.000	22,779,700
徳島			
1	21,533.833	12,920.300	24,541,400
2	33,124.166	19,874.500	23,016,700
香川			
1	29,497.000	17,698.200	26,005,200
2	24,810.666	14,886.400	22,983,700
3	19,729.000	11,837.400	22,705,300
愛媛			
1	32,787.333	19,672.400	24,894,900
2	21,123.166	12,673.900	25,042,700
3	24,643.833	14,786.300	23,011,000
4	23,858.833	14,315.300	22,803,900
	0.000	0.000	0
高知			
1	27,164.500	16,298.700	23,766,000
2	29,199.333	17,519.600	23,416,300
福岡			
1	34,879.333	20,927.600	25,924,800
2	39,657.000	23,794.200	25,861,000
3	38,889.166	23,333.500	25,768,900
4	32,382.333	19,429.400	24,657,400
5	39,336.833	23,602.100	25,939,000
6	30,979.000	18,587.400	24,730,400
7	24,675.500	14,805.300	23,440,700
8	29,328.500	17,597.100	24,349,100
9	31,724.166	19,034.500	24,815,000
10	31,985.333	19,191.200	25,235,500
11	22,717.166	13,630.300	22,960,500

都道府県 小選挙区別	法定得票数	供託物没収点	選挙運動法定費用額（円）
佐賀			
1	30,795.166	18,477.100	24,112,400
2	34,138.666	20,483.200	24,221,200
長崎			
1	30,280.666	18,168.400	24,122,200
2	27,279.333	16,367.600	23,508,900
3	23,454.833	14,072.900	27,055,500
4	22,180.000	13,308.000	22,856,300
熊本			
1	35,868.833	21,521.300	25,432,400
2	30,320.333	18,192.200	23,819,400
3	29,316.500	17,589.900	23,835,700
4	38,089.666	22,853.800	25,170,800
大分			
1	33,193.000	19,916.000	24,896,200
2	26,369.000	15,822.000	23,122,500
3	29,328.000	17,597.000	23,636,000
宮崎			
1	31,045.500	18,627.300	24,425,400
2	25,227.667	15,136.600	23,200,500
3	23,089.000	13,853.400	23,214,600
鹿児島			
1	31,747.166	19,048.300	24,475,300
2	32,361.166	19,416.700	28,559,600
3	32,193.833	19,316.300	23,880,600
4	30,471.000	18,282.600	26,190,900
沖縄			
1	24,313.000	14,587.800	23,126,800
2	26,259.333	15,755.600	23,524,200
3	28,034.333	16,820.600	23,842,700
4	26,617.000	15,970.200	27,934,300

74 候補者別選挙運動費

都道府県 小選挙区	選挙運動法定費用額	候補者氏名	収入の部 寄附	収入の部 その他の収入	収入の部 計	選挙運動 人件費	選挙運動 家屋費 選挙事務所費	選挙運動 家屋費 集合会場費
北海道								
第1区	25,871,800	小林 悟	3,708,279	－	3,708,279	788,000	1,474,275	1,474,275
		道下 大樹	6,100,000	500,000	6,600,000	1,500,000	191,965	－
		船橋 利実	8,668,000	－	8,668,000	2,102,000	1,471,983	406,025
第2区	26,022,000	髙橋 祐介	6,000,000	－	6,000,000	9,968,550	58,065	231,000
		松木 謙公	7,477,250	－	7,477,250	2,561,000	1,306,452	174,318
		山崎 泉	3,000,000	100,000	3,100,000	1,725,000	240,000	－
第3区	26,233,800	高木 宏壽	15,000,000	－	15,000,000	1,862,500	6,628,437	48,500
		小和田 康文	3,000,000	－	3,000,000	288,000	－	－
		荒井 優	6,118,000	－	6,118,000	1,821,000	282,179	－
第4区	27,533,200	大築 紅葉	10,000,000	－	10,000,000	1,502,000	3,463,962	88,000
		中村 裕之	8,602,034	－	8,602,034	1,807,000	3,686,026	343,805
第5区	25,103,000	大津 伸太郎	－	7,500,000	7,500,000	－	－	－
		和田 義明	16,603,686	－	16,603,686	1,630,730	286,384	1,377,936
		橋本 美香	1,856,346	－	1,856,346	－	70,000	－
		池田 真紀	6,665,860	800,298	7,466,158	1,470,000	950,259	－
第6区	25,574,600	齊藤 忠行	99,990	－	99,990	－	－	－
		西川 将人	6,315,000	10,000	6,325,000	1,296,000	245,000	134,060
		東 国幹	12,000,000	－	12,000,000	879,500	491,113	191,450
第7区	25,103,000	伊東 良孝	5,718,979	3,000,000	8,718,979	1,572,500	4,349,136	345,785
		中川 奈保子	8,100,000	－	8,100,000	2,058,400	1,814,857	－
		石川 明美	1,279,616	－	1,279,616	－	140,000	－
第8区	26,726,000	逢坂 誠二	9,200,000	100,000	9,300,000	2,865,000	2,194,337	133,100
		前田 一男	11,000,000	－	11,000,000	1,356,050	1,071,693	666,300
第9区	27,034,900	山岡 達丸	6,088,000	－	6,088,000	1,184,500	351,560	－
		堀井 学	9,200,000	－	9,200,000	1,440,625	1,886,796	217,400
第10区	25,574,600	神谷 裕	7,150,000	200,000	7,350,000	2,145,000	775,906	－
		稲津 久	3,898,927	2,070,000	5,968,927	－	1,319,469	577,800
第11区	25,563,200	石川 香織	820,000	6,000,000	6,820,000	776,000	1,659,559	－
		中川 郁子	10,633,611	－	10,633,611	2,781,875	363,220	194,300
第12区	25,596,800	川原田 英世	2,300,000	－	2,300,000	3,213,750	121,467	6,400
		武部 新	11,304,000	－	11,304,000	2,071,000	1,368,718	－
		菅原 誠	1,441,576	－	1,441,576	－	40,000	7,480
青森県								
第1区	24,239,800	江渡 聡徳	5,000,000	－	5,000,000	1,521,000	1,561,410	203,450
		升田 世喜男	3,000,000	－	3,000,000	866,000	276,573	－
		赤平 美緒	91,950	－	91,950	－	33,000	－
第2区	24,949,000	神田 潤一	15,000,000	－	15,000,000	5,319,500	2,477,716	55,780
		高畑 紀子	5,000,000	－	5,000,000	1,600,100	952,837	－
		田端 深雪	1,637,378	－	1,637,378	240,000	35,000	－
第3区	24,321,700	山内 崇	5,688,000	1,000,000	6,688,000	2,594,000	580,961	－
		木村 次郎	10,565,600	2,000,000	12,565,600	5,356,000	2,471,846	38,800
岩手県								
第1区	23,505,400	吉田 恭子	348,000	－	348,000	120,000	62,000	－
		階 猛	820,000	10,000,000	10,820,000	725,000	2,209,147	132,000
		横田 比奈子	10,064,875	－	10,064,875	2,223,850	87,060	431,970
第2区	26,852,100	大林 正英	6,274,940	－	6,274,940	2,497,399	631,280	－
		荒川 順子	－	200,000	200,000	－	－	－
		鈴木 俊一	8,541,393	－	8,541,393	2,443,545	543,725	－
第3区	24,761,800	藤原 崇	12,100,000	577,956	12,677,956	1,338,000	1,546,200	16,393
		小沢 一郎	5,170,000	－	5,170,000	1,698,350	511,155	316,290
宮城県								
第1区	25,703,000	山下 章子	6,500,000	1,000,000	7,500,000	489,000	705,012	209,340
		春藤 沙弥香	3,000,000	－	3,000,000	－	－	－
		土井 亨	13,000,000	－	13,000,000	1,572,500	5,046,432	331,122
		遠藤 芳江	－	506,160	506,160	93,000	－	－
第2区	25,943,000	鎌田 さゆり	5,000,000	7,000,000	12,000,000	734,220	418,000	－
		秋葉 賢也	16,400,000	－	16,400,000	1,395,000	60,000	25,910

（注）結果調作成時までに各候補者の出納責任者から提出があったもの

用支出額に関する調

（単位：円）

費用支出額内訳									
計	通信費	交通費	印刷費	広告費	文具費	食糧費	休泊費	雑費	合計
2,948,550	—	288,571	1,900,166	372,710	—	178,709	261,699	717,025	7,455,430
191,965	4,200	152,217	2,885,562	1,933,252	42,142	73,337	686,400	500,676	7,969,751
1,878,008	187,173	330,836	2,454,644	3,080,191	1,395	422,920	—	515,104	10,972,271
289,065	1,396,555	20,690	2,023,296	2,725,581	9,972	206,598	—	395,839	17,036,146
1,480,770	—	1,124,136	1,473,204	1,527,900	16,463	262,636	55,006	914,395	9,415,510
240,000	—	—	1,897,456	911,204	89,401	284,076	—	128,857	5,275,994
6,676,937	1,184,967	69,496	1,856,850	1,590,051	132,941	320,251	—	1,008,825	14,702,818
—	—	30,102	1,895,726	957,067	—	349,148	—	13,701	3,533,744
282,179	28,888	8,590	1,697,313	2,583,900	—	19,977	—	41,788	6,483,635
3,551,962	145,300	948,674	1,663,200	1,655,422	52,721	238,619	158,800	1,305,827	11,222,525
4,029,831	218,310	14,321	1,929,850	1,496,570	117,995	405,752	—	924,690	10,944,319
—	26,205	—	1,239,700	1,092,856	1,669	—	59,700	167,159	2,587,289
1,664,320	132,000	628,469	8,553,050	5,621,000	31,444	12,338	223,200	573,820	19,070,371
70,000	8,000	—	699,600	882,239	20,000	65,282	—	111,225	1,856,346
950,259	65,450	704,140	1,225,302	2,466,092	37,421	289,290	656,100	1,279,379	9,143,433
—	—	—	99,990	—	—	—	—	—	99,990
379,060	20,000	284,904	1,962,496	906,007	82,561	149,319	112,390	1,741,201	6,933,938
682,563	685,257	13,220	5,052,866	1,464,919	147,509	111,370	—	527,430	9,564,634
4,694,921	—	—	1,743,300	1,103,041	16,651	231,748	220,920	1,208,682	10,791,763
1,814,857	354,085	348,902	1,849,568	1,545,559	97,571	527,924	273,150	841,645	9,711,661
140,000	26,000	—	632,525	294,081	3,000	107,980	70,250	5,780	1,279,616
2,327,437	143,210	475,164	1,909,600	1,776,838	322,776	286,116	243,820	719,734	11,069,695
1,737,993	1,365,976	7,700	3,608,000	4,091,666	142,951	17,353	—	462,883	12,790,572
351,560	—	107,774	1,905,850	1,050,369	—	277,737	1,427,670	764,461	7,069,921
2,104,196	132,000	566,616	1,859,250	953,283	127,146	347,501	351,084	803,866	8,685,567
775,906	182,058	311,895	2,065,400	1,368,209	204,624	252,077	609,140	1,169,627	9,083,936
1,897,269	85,603	—	2,747,703	2,356,631	—	127,290	361,590	294,382	7,870,468
1,659,559	105,391	223,710	2,392,500	1,051,647	—	279,912	35,000	215,681	6,739,400
557,520	2,201,295	399,314	4,377,290	1,171,302	591,464	293,454	—	930,828	13,304,342
127,867	30,784	547,523	1,404,500	1,468,596	15,417	271,164	819,788	1,398,667	9,298,056
1,368,718	15,309	276,457	3,138,955	715,584	39,907	192,127	1,458,374	3,730,797	13,007,228
47,480	33,000	3,900	888,800	149,400	13,000	77,210	223,440	10,346	1,446,576
1,764,860	—	—	2,027,362	1,556,935	40,330	185,209	46,870	307,578	7,450,144
276,573	77,352	305,140	2,012,962	2,053,780	99,869	330,022	83,490	323,070	6,428,258
33,000	—	—	1,184,006	222,800	—	49,500	—	4,450	1,493,756
2,533,496	391,730	272,462	2,698,794	3,322,962	1,563	424,824	—	134,638	15,099,969
952,837	67,710	—	1,989,678	965,317	—	253,467	—	519,756	6,348,865
35,000	30,000	—	539,550	654,450	23,068	105,310	—	10,000	1,637,378
580,961	36,415	61,641	1,516,990	805,010	79,443	140,742	—	88,118	5,903,320
2,510,646	15,204	27,267	1,982,480	655,595	621,834	225,898	239,800	442,304	12,077,028
62,000	—	—	1,208,504	223,400	—	149,800	—	—	1,763,704
2,341,147	526,764	448,501	2,254,720	2,528,366	623,450	296,784	389,900	840,659	10,975,291
519,030	1,277,271	330,622	2,777,450	1,748,958	1,823	510,177	227,855	447,839	10,064,875
631,280	279,465	163,133	2,106,117	2,092,113	67,815	468,430	716,750	59,525	9,082,027
—	—	66,770	—	78,760	—	—	25,370	—	170,900
543,725	96,766	67,024	3,633,252	2,739,280	71,534	511,049	646,285	236,995	10,989,455
1,562,593	1,638,873	167,640	6,270,499	3,427,672	294,125	319,006	25,100	97,071	15,140,579
827,445	58,252	48,525	1,970,738	981,085	7,998	235,459	—	80,608	5,908,460
914,352	1,350,240	3,400	1,789,850	788,868	18,208	236,757	611,600	1,432,052	7,634,327
—	—	—	1,907,814	571,335	—	—	—	79,500	2,558,649
5,377,554	212,283	682,017	3,133,256	1,887,383	180,685	448,885	383,220	780,730	14,658,513
—	—	—	391,600	—	—	—	—	21,560	506,160
418,000	1,587,589	24,450	2,129,120	4,775,925	143,334	279,489	—	1,647,707	11,739,834
85,910	714,690	—	1,914,356	677,000	12,575	189,380	77,940	1,029,487	6,096,338

74 候補者別選挙運動費

都道府県 小選挙区	選挙運動法定費用額	候補者氏名	収入の部 寄附	収入の部 その他の収入	収入の部 計	選挙運動 人件費	選挙運動 家屋費 選挙事務所費	選挙運動 家屋費 集合会場費
		林　幸子	－	195,876	195,876	－	－	－
第3区	23,411,500	大野園子	7,000,000	－	7,000,000	1,072,500	1,652,420	5,000
		西村明宏	5,500,000	－	5,500,000	901,000	2,730,813	20,000
		淺田晃司	－	1,000,000	1,000,000	－	－	－
第4区	22,673,600	伊藤信太郎	5,000,000	7,300	5,007,300	660,000	1,260,445	－
		相澤由美	351,932	－	351,932	－	100,000	－
		早坂敦	3,000,000	－	3,000,000	－	825,000	－
第5区	22,890,400	安住淳	5,300,000	－	5,300,000	696,000	58,850	567,200
		森千里	2,022,000	3,000,000	5,022,000	840,000	462,180	－
第6区	22,912,000	小野寺五典	8,000,000	－	8,000,000	510,000	692,861	－
		内藤隆司	1,345,730	－	1,345,730	－	－	－
秋田県								
第1区	23,037,500	冨樫博之	13,000,000	－	13,000,000	1,100,217	3,970,200	1,702,240
		寺田学	7,680,000	－	7,680,000	199,000	72,500	282,920
第2区	22,989,400	金田勝年	6,370,000	－	6,370,000	1,220,425	93,225	9,060
		緑川貴士	7,500,000	－	7,500,000	1,467,000	180,000	－
第3区	23,913,900	杉山彰	356,332	－	356,332	－	60,000	－
		御法川信英	8,000,000	－	8,000,000	2,951,830	479,439	140,745
山形県								
第1区	23,668,900	原田和広	5,084,996	－	5,084,996	540,000	226,215	160,732
		遠藤利明	9,000,000	－	9,000,000	885,000	1,787,208	647,750
第2区	23,816,300	鈴木憲和	7,013,368	38,700	7,052,068	1,689,400	121,200	78,600
		加藤健一	8,200,000	300,000	8,500,000	821,600	744,984	236,500
第3区	23,420,900	梅木威	1,144,000	－	1,144,000	－	84,000	－
		阿部ひとみ	5,123,595	－	5,123,595	957,850	1,584,664	38,690
		角田鮎子	8,000,000	－	8,000,000	1,969,000	32,450	255,765
福島県								
第1区	25,176,400	金子恵美	5,000,000	12,000,000	17,000,000	1,505,000	945,000	－
		亀岡偉民	7,560,000	500,000	8,060,000	3,932,000	300,000	657,266
第2区	24,320,200	馬場雄基	5,000,000	43,500	5,043,500	2,204,000	272,000	35,000
		根本匠	12,500,000	－	12,500,000	1,119,670	1,516,978	－
第3区	23,069,500	上杉謙太郎	8,855,100	－	8,855,100	1,522,650	－	418,980
		玄葉光一郎	10,700,000	－	10,700,000	2,744,000	394,188	－
第4区	22,665,700	小熊慎司	5,000,000	－	5,000,000	1,868,350	147,500	149,900
		菅家一郎	5,940,000	－	5,940,000	3,085,000	580,023	956,321
第5区	23,914,100	熊谷智	1,487,500	－	1,487,500	960,000	148,000	－
		吉野正芳	10,000,000	－	10,000,000	3,066,400	303,547	－
茨城県								
第1区	25,146,600	福島伸享	2,370,000	5,000,000	7,370,000	525,000	470,610	610,160
		田所嘉徳	11,770,000	－	11,770,000	1,305,087	100,000	－
第2区	24,443,700	額賀福志郎	5,480,000	2,202,192	7,682,192	1,216,300	2,860,000	－
		藤田幸久	5,224,000	10,000	5,234,000	585,000	84,000	－
第3区	24,952,500	葉梨康弘	7,112,000	20,000	7,132,000	1,620,000	117,620	－
		梶岡博樹	7,059,196	－	7,059,196	345,000	1,559,196	－
		岸野智康	3,100,000	10,000	3,110,000	360,000	50,000	－
第4区	23,131,600	梶山弘志	7,150,000	1,594,000	8,744,000	1,765,000	3,136,270	239,750
		武藤優子	3,000,000	2,075,000	5,075,000	1,055,000	－	－
		大内久美子	469,476	－	469,476	360,000	70,000	－
第5区	22,734,500	飯田美弥子	1,244,280	－	1,244,280	390,000	70,000	－
		石川昭政	5,226,491	－	5,226,491	980,000	43,741	25,070
		浅野哲	5,016,000	3,000,000	8,016,000	2,115,000	166,000	191,670
		田村弘	－	2,179,550	2,179,550	320,000	－	－
第6区	25,934,800	青山大人	6,335,000	7,560	6,342,560	660,000	150,000	－
		佐藤文乃	5,000,000	－	5,000,000	645,000	1,847,075	－
第7区	23,661,400	永岡桂子	11,920,000	2,000,000	13,920,000	3,977,500	1,454,685	－
		水梨信晃	3,000,000	1,080,000	4,080,000	180,000	224,000	－
		中村喜四郎	8,750,000	6,405,000	15,155,000	3,150,000	325,000	415,868

（注）結果調作成時までに各候補者の出納責任者から提出があったもの

用支出額に関する調（続）

（単位：円）

費用支出額内訳									
計	通信費	交通費	印刷費	広告費	文具費	食糧費	休泊費	雑費	合計
—	—	—	195,876	—	—	—	—	—	195,876
1,657,420	29,271	47,960	1,625,850	1,250,134	202,038	410,076	—	710,786	7,006,035
2,750,813	140,498	—	2,679,245	1,034,675	14,036	152,432	—	121,468	7,794,167
—	—	28,736	496,210	55,000	—	—	—	—	579,946
1,260,445	106,676	95,860	996,550	1,331,803	17,649	118,712	481,800	223,234	5,292,729
100,000	—	—	1,098,400	620,000	20,000	100,000	—	11,392	1,949,792
825,000	—	660,000	1,911,150	571,335	—	—	—	511,104	4,478,589
626,050	132,000	82,500	1,664,608	970,131	134,567	128,302	—	129,094	4,563,252
462,180	1,983,709	105,891	1,925,230	1,504,671	—	201,076	—	192,666	7,215,423
692,861	51,225	9,631	1,918,692	467,395	6,087	54,246	47,500	1,022,781	4,780,418
—	—	—	1,021,500	69,350	—	58,280	56,360	140,240	1,345,730
5,672,440	91,032	—	2,131,400	2,251,500	256,146	104,860	—	1,109,197	12,716,792
355,420	99,242	—	1,432,200	2,821,695	11,859	144,621	40,800	179,358	5,284,195
102,285	35,600	124,403	2,038,050	1,277,650	8,677	155,612	374,000	979,242	6,315,944
180,000	206,806	252,893	1,617,000	3,381,553	580	287,827	503,800	162,328	8,059,787
60,000	13,889	45,247	1,184,069	349,545	—	35,382	72,430	—	1,760,562
620,184	113,077	212,672	2,037,368	2,153,258	54,842	225,489	410,050	1,026,154	9,804,924
386,947	53,906	16,292	1,278,000	2,028,840	81,592	164,891	—	118,230	4,668,698
2,434,958	1,231,150	—	2,508,000	1,798,280	124,242	103,903	—	241,016	9,326,549
199,800	1,344,068	—	2,012,218	1,083,049	—	52,000	55,310	15,018	6,450,863
981,484	387,613	66,542	1,964,490	2,635,750	13,343	110,544	314,390	220,745	7,516,501
84,000	—	—	478,280	299,800	—	127,545	—	—	989,625
1,623,354	590,678	—	2,071,715	1,746,662	40,987	149,951	—	206,606	7,387,803
288,215	1,322,228	—	1,626,900	2,947,626	217,462	153,545	45,100	226,608	8,796,684
945,000	1,005,709	4,530	1,935,962	5,512,866	19,357	257,854	—	4,813,381	15,999,659
957,266	330,954	207,350	2,887,353	571,335	65,736	298,262	—	349,661	9,599,917
307,000	37,284	13,660	1,514,650	622,266	101,653	152,600	21,965	256,692	5,231,770
1,516,978	—	1,400	1,922,128	9,628,335	—	129,200	—	423,320	14,741,031
418,980	404,612	279,090	3,759,568	2,177,233	221,724	117,005	507,524	1,947,051	11,355,437
394,188	1,043,928	15,810	2,436,060	408,622	253,853	617,072	150,390	327,536	8,391,459
297,400	184,197	8,080	2,249,494	1,164,603	14,793	189,776	148,050	388,951	6,513,694
1,536,344	—	1,350	2,080,094	571,335	86,528	282,917	161,500	655,254	8,460,322
148,000	240,000	—	1,409,050	317,796	20,000	75,000	14,500	30,000	3,214,346
303,547	106,048	564,000	4,084,150	2,182,483	165,836	439,062	48,500	858,165	11,818,191
1,080,770	85,703	2,000	1,483,850	2,021,368	173,732	276,631	69,250	1,136,901	6,855,205
100,000	487,844	57,767	1,079,350	345,468	15,002	166,959	—	35,918	3,593,395
2,860,000	126,000	138,638	1,679,905	236,292	6,866	116,457	—	379,812	6,760,270
84,000	36,000	—	1,754,120	501,700	10,000	32,250	273,300	24,220	3,300,590
117,620	55,440	177,428	1,630,650	1,039,059	16,044	254,599	287,280	1,615,654	6,813,774
1,559,196	—	—	1,112,000	740,592	—	—	—	—	3,756,788
50,000	—	5,967	1,985,350	1,069,300	4,702	17,739	—	29,057	3,522,115
3,376,020	190,590	169,639	2,569,492	771,196	22,227	213,917	111,680	821,415	10,011,176
—	—	—	689,800	75,000	—	—	—	—	1,819,800
70,000	12,000	—	744,970	158,900	1,476	—	—	4,000	1,351,346
70,000	12,000	—	662,030	105,250	2,000	—	—	3,000	1,244,280
68,811	31,805	49,770	1,354,100	322,300	90,968	34,127	—	22,779	2,954,660
357,670	—	240,000	1,204,550	784,154	7,781	237,635	—	—	4,946,790
—	—	83,956	1,182,500	521,030	1,320	—	55,334	15,410	2,179,550
150,000	470	17,083	1,867,225	573,414	10,512	148,400	—	63,030	3,490,134
1,847,075	1,113,247	137,943	1,941,606	1,463,110	301,757	26,098	—	36,340	7,512,176
1,454,685	2,568,689	48,065	1,144,000	723,000	288,247	679,900	246,600	444,543	11,575,229
224,000	—	28,392	1,094,720	1,954,593	5,949	8,964	—	23,289	3,519,907
740,868	29,963	420,000	1,782,000	342,806	135,216	353,008	—	119,989	7,073,850

74 候補者別選挙運動費

都道府県 小選挙区	選挙運動法定費用額	候補者氏名	収入の部 寄附	収入の部 その他の収入	収入の部 計	選挙運動 人件費	選挙運動 家屋費 選挙事務所費	選挙運動 家屋費 集合会場費
栃木県								
第1区	25,635,500	青木 弘	755,089	－	755,089	－	－	－
		柏倉 祐司	4,185,000	－	4,185,000	1,301,000	276,000	－
		船田 元	14,220,000	－	14,220,000	990,000	932,228	570,130
		渡邉 典喜	5,270,000	－	5,270,000	765,000	1,198,012	－
第2区	22,047,200	五十嵐 清	22,485,000	－	22,485,000	2,125,000	579,000	－
		福田 昭夫	9,263,000	－	9,263,000	1,802,500	805,084	20,000
第3区	22,721,400	伊賀 央	6,240,000	－	6,240,000	915,000	1,502,007	－
		簗 和生	25,360,000	－	25,360,000	831,700	2,207,280	271,700
第4区	25,149,800	佐藤 勉	19,244,000	3,000,000	22,244,000	3,144,000	3,212,472	－
		藤岡 隆雄	8,285,000	－	8,285,000	465,000	1,180,502	－
第5区	23,372,400	吉田 恵子	111,386	－	111,386	－	50,000	－
		茂木 敏充	15,163,000	－	15,163,000	1,454,750	7,408,029	－
群馬県								
第1区	24,793,700	中曽根 康隆	20,000,000	－	20,000,000	1,162,500	6,791,628	1,853,062
		齋藤 敦子	595,000	3,000,000	3,595,000	682,500	458,350	－
		宮崎 岳志	3,000,000	3,500,000	6,500,000	525,000	802,891	302,720
		店橋 世津子	549,775	－	549,775	－	120,000	－
第2区	24,106,000	堀越 啓仁	5,200,000	－	5,200,000	696,000	－	39,917
		石関 貴史	10,000,000	－	10,000,000	260,000	131,000	－
		井野 俊郎	7,500,000	－	7,500,000	2,885,000	1,117,200	52,000
第3区	23,662,600	説田 健二	150,000	50,000	200,000	－	－	－
		笹川 博義	9,855,000	2,000,000	11,855,000	855,000	3,397,054	700,555
		長谷川 嘉一	5,000,000	800,000	5,800,000	1,266,250	434,600	30,000
第4区	23,541,600	角倉 邦良	8,440,000	－	8,440,000	1,162,500	2,763,392	28,775
		福田 達夫	17,400,685	－	17,400,685	1,350,000	4,674,883	172,000
第5区	23,657,300	伊藤 達也	307,785	90,000	397,785	－	180,000	－
		小渕 優子	10,000,000	－	10,000,000	1,350,000	1,708,940	187,000
埼玉県								
第1区	26,092,500	吉村 豪介	3,000,000	507,893	3,507,893	－	499,970	－
		中島 徳二	－	77,000	77,000	－	－	－
		武正 公一	5,000,000	10,000	5,010,000	618,000	851,720	－
		佐藤 真実	41,280	407,994	449,274	－	60,959	－
		村井 英樹	18,700,000	91,646	18,791,646	468,500	4,758,432	604,580
第2区	26,179,600	新藤 義孝	9,812,973	1,049,778	10,862,751	420,000	3,504,466	47,700
		高橋 英明	4,130,000	3,000,000	7,130,000	1,440,000	180,000	19,100
		彦野 智子	520,000	70,955	590,955	－	240,000	－
第3区	26,056,000	黄川田 仁志	3,500,000	2,000,000	5,500,000	287,650	2,510,788	632,918
		瀬戸 百合子	6,280,000	－	6,280,000	380,000	914,755	－
		河合 悠祐	－	200,000	200,000	－	－	－
		遠藤 宣彦	－	769,015	769,015	－	－	－
第4区	24,920,900	工藤 薫	328,179	－	328,179	－	71,613	－
		穂坂 泰	2,303,000	－	2,303,000	320,575	415,721	266,686
		淺野 克彦	－	1,686,450	1,686,450	－	660,000	85,140
		小笠原 洋輝	－	－	－	－	－	－
第5区	25,077,000	枝野 幸男	5,010,000	－	5,010,000	－	－	－
		牧原 秀樹	11,368,493	－	11,368,493	1,171,000	4,191,840	239,100
第6区	25,766,300	大島 敦	9,285,000	－	9,285,000	296,000	1,162,883	－
		中根 一幸	8,000,000	－	8,000,000	633,500	3,060,273	－
第7区	25,674,000	小宮山 泰子	5,560,000	－	5,560,000	770,000	382,800	－
		伊勢田 享子	3,155,000	100,000	3,255,000	25,000	78,980	－
		中野 英幸	11,555,000	555,863	12,110,863	1,260,000	3,765,672	435,875
第8区	24,600,700	柴山 昌彦	8,530,940	－	8,530,940	737,214	3,158,960	－
		小野塚 勝俊	－	3,857,890	3,857,890	697,500	666,687	－
第9区	25,185,000	神田 三春	1,590,682	－	1,590,682	－	24,000	－
		大塚 拓	7,500,000	2,000,000	9,500,000	578,500	1,681,980	－
		杉村 慎治	5,030,000	－	5,030,000	898,491	－	－
第10区	24,033,600	坂本 祐之輔	5,615,000	－	5,615,000	358,750	140,000	－

（注）結果調作成時までに各候補者の出納責任者から提出があったもの

用支出額に関する調（続）

（単位：円）

費用支出額内訳									
計	通信費	交通費	印刷費	広告費	文具費	食糧費	休泊費	雑費	合計
—	185,749	—	415,240	50,000	10,000	10,000	84,100	—	755,089
276,000	109,162	49,080	1,874,896	1,359,185	5,261	244,524	38,500	34,635	5,292,243
1,502,358	2,936,030	53,330	2,129,600	905,808	134,583	532,227	—	791,685	9,975,621
1,198,012	176,629	17,849	1,072,500	1,006,896	277,935	143,818	—	95,414	4,754,053
579,000	286,000	64,521	4,890,216	432,000	—	63,200	—	358,240	8,798,177
825,084	84,019	298,310	1,808,417	622,668	2,075	45,080	—	411,729	5,899,882
1,502,007	114,355	85,069	877,017	1,310,518	342,366	128,953	18,062	117,002	5,410,349
2,478,980	645,945	—	2,687,500	288,540	39,539	180,344	—	81,429	7,233,977
3,212,472	162,812	—	1,823,000	202,780	32,817	152,914	—	769,239	9,500,034
1,180,502	—	41,936	1,952,530	1,381,045	166,415	194,824	148,200	18,190	5,548,642
50,000	22,000	5,007	445,730	209,000	22,678	6,701	—	—	761,116
7,408,029	93,516	1,487,232	2,692,300	1,186,435	184,527	888,900	89,320	1,049,427	16,534,436
8,644,690	217,305	137,427	1,957,460	1,862,303	810,701	167,600	152,900	341,294	15,454,180
458,350	31,971	—	1,359,160	631,488	63,179	162,382	—	323,704	3,712,734
1,105,611	17,780	—	1,950,600	1,196,520	73,724	393,221	284,320	494,427	6,041,203
120,000	60,000	—	1,037,400	569,775	30,000	120,000	—	—	1,937,175
39,917	66,000	—	1,917,070	1,246,929	69,289	139,197	—	27,720	4,202,122
131,000	91,736	—	2,146,230	1,307,955	40,566	96,167	—	596,439	4,670,093
1,169,200	69,292	—	1,926,260	31,480	54,189	144,126	—	158,299	6,437,846
—	3,034	—	150,000	—	—	—	—	—	153,034
4,097,609	221,087	—	1,915,790	981,235	316,578	423,759	198,000	1,742,006	10,751,064
464,600	101,210	—	1,865,850	872,519	584	294,965	—	159,808	5,025,786
2,792,167	176,371	44,160	1,888,950	977,455	766,643	311,805	—	564,158	8,684,209
4,846,883	127,872	1,771,104	2,688,400	5,143,500	202,996	263,670	364,690	2,740,965	19,500,080
180,000	36,000	—	1,009,800	268,000	1,254	85,807	—	9,374	1,590,235
1,895,940	71,400	—	2,008,386	1,404,123	184,096	197,560	—	154,681	7,266,186
499,970	518	102,797	1,420,564	790,601	4,628	1,543	—	687,272	3,507,893
—	—	—	77,000	—	—	—	—	—	77,000
851,720	571,768	70,061	1,790,234	1,530,100	—	330,641	—	405,669	6,168,193
60,959	—	16,600	225,332	78,156	205	56,758	—	11,264	449,274
5,363,012	200,914	2,481,021	1,857,990	8,965,775	—	540,110	—	1,214,991	21,092,313
3,552,166	2,376,044	—	2,601,548	3,166,190	135,273	166,560	—	570,820	12,988,601
199,100	—	46,940	1,901,810	461,507	5,413	190,361	—	23,655	4,268,786
240,000	46,300	—	1,239,500	772,055	5,286	3,505	—	26,809	2,333,455
3,143,706	68,414	440	1,641,150	1,711,998	28,736	258,060	—	273,030	7,413,184
914,755	1,412,473	1,760	1,602,650	1,385,771	24,111	290,571	76,560	1,996,182	8,084,833
—	—	—	94,050	—	—	—	—	—	94,050
—	—	—	491,815	277,200	—	—	—	—	769,015
71,613	—	—	1,094,550	389,483	—	—	—	7,083	1,562,729
682,407	—	55,665	1,753,480	836,910	2,244	180,389	—	536,679	4,368,349
745,140	8,124	99,770	1,585,931	510,950	3,129	124,098	184,200	105,138	3,366,480
—	—	—	—	—	—	—	—	—	—
—	297,819	455,365	931,755	302,587	10,496	124,172	365,040	89,530	2,576,764
4,430,940	238,789	708,080	1,388,200	4,083,395	35,637	307,423	201,800	191,102	12,756,366
1,162,883	389,471	52,920	2,724,700	1,088,313	424	149,721	—	609,347	6,473,779
3,060,273	43,591	26,710	1,785,350	1,824,772	12,016	139,872	327,003	233,405	8,086,492
382,800	266,550	19,936	1,980,825	2,015,977	115,486	112,118	7,280	1,030,683	6,701,655
78,980	—	14,300	1,559,384	3,364,891	—	47,106	—	14,489	5,104,150
4,201,547	4,101,007	—	2,220,290	1,174,101	209,902	273,800	—	845,927	14,286,574
3,158,960	2,947,765	—	1,824,250	1,932,461	—	49,874	—	71,634	10,722,158
666,687	1,368,076	59,576	1,899,002	857,335	3,192	204,533	214,800	357,526	6,328,227
24,000	—	—	1,287,350	269,498	1,493	1,404	—	6,937	1,590,682
1,681,980	948,502	119,977	1,956,578	3,821,937	74,271	397,322	—	679,342	10,258,409
—	43,064	291,722	2,733,318	1,229,275	22,189	215,763	104,256	182,999	5,721,077
140,000	2,420	29,034	1,917,100	1,324,461	11,979	226,736	—	153,552	4,164,032

74 候補者別選挙運動費

都道府県 小選挙区	選挙運動法定費用額	候補者氏名	収入の部 寄附	収入の部 その他の収入	収入の部 計	選挙運動 人件費	選挙運動 家屋費 選挙事務所費	選挙運動 家屋費 集合会場費
		山口 晋	8,400,000	192,522	8,592,522	1,233,000	2,523,380	—
第 11 区	24,390,100	小泉 龍司	5,575,600	—	5,575,600	974,061	2,256,918	—
		島田 誠	5,030,000	—	5,030,000	2,172,365	625,553	—
		小山 森也	1,222,525	—	1,222,525	—	200,000	—
第 12 区	24,657,000	森田 俊和	16,584,000	—	16,584,000	900,000	6,611,356	—
		野中 厚	830,000	11,000,000	11,830,000	2,656,250	2,088,987	13,990
第 13 区	25,119,300	赤岸 雅治	1,560,676	—	1,560,676	—	—	—
		土屋 品子	6,429,698	—	6,429,698	1,089,500	981,237	—
		三角 創太	5,220,000	—	5,220,000	146,756	1,440,806	—
第 14 区	25,753,200	三ツ林 裕己	8,500,000	—	8,500,000	2,225,000	1,006,500	161,500
		鈴木 義弘	4,606,155	256,068	4,862,223	1,355,000	942,756	14,300
		田村 勉	120,400	—	120,400	—	35,000	—
第 15 区	25,464,600	田中 良生	5,400,000	4,000,000	9,400,000	2,122,500	634,300	173,800
		高木 錬太郎	5,356,750	—	5,356,750	140,000	195,010	—
		沢田 良	4,060,000	—	4,060,000	—	60,000	—
千葉県								
第 1 区	25,571,000	田嶋 要	5,570,000	—	5,570,000	465,000	780,000	—
		門山 宏哲	5,000,000	100,000	5,100,000	969,900	205,800	344,830
第 2 区	26,024,900	寺尾 賢	2,255,235	—	2,255,235	360,000	108,000	—
		小林 鷹之	5,280,000	—	5,280,000	1,055,000	1,369,000	—
		黒田 雄	5,360,000	300,000	5,660,000	1,271,500	360,000	—
第 3 区	24,156,400	松野 博一	2,510,292	—	2,510,292	1,276,914	106,440	—
		岡島 一正	6,780,000	100,000	6,880,000	1,015,000	400,000	—
第 4 区	26,064,700	木村 哲也	6,500,000	—	6,500,000	4,257,000	1,261,910	—
		野田 佳彦	5,000,000	1,000,000	6,000,000	345,000	250,000	—
第 5 区	25,876,700	矢崎 堅太郎	5,203,500	3,000,000	8,203,500	180,000	836,657	—
		鴇田 敦	6,870,000	—	6,870,000	1,420,000	500,000	—
		椎木 保	3,240,000	256,023	3,496,023	310,000	240,000	—
		薗浦 健太郎	3,783,956	—	3,783,956	416,250	3,043,979	—
第 6 区	24,657,200	藤巻 健太	4,000,000	178,484	4,178,484	109,200	497,670	—
		渡辺 博道	5,078,000	3,000,000	8,078,000	840,000	78,000	—
		酒井 史子	775,100	—	775,100	600,000	84,600	—
		生方 幸夫	110,000	7,418,295	7,528,295	180,000	278,791	—
第 7 区	25,626,700	内山 晃	3,090,000	—	3,090,000	—	33,000	—
		齋藤 健	9,968,493	—	9,968,493	2,461,600	5,544,951	165,330
		竹内 千春	5,210,000	1,110,000	6,320,000	418,750	240,000	—
		渡邉 晋宏	—	119,680	119,680	—	—	—
第 8 区	25,462,600	本庄 知史	7,587,600	—	7,587,600	720,000	387,600	—
		桜田 義孝	5,200,311	2,716,842	7,917,153	1,210,000	193,548	832,040
		宮岡 進一郎	—	30,000	30,000	—	—	—
第 9 区	25,224,600	奥野 總一郎	9,004,000	—	9,004,000	1,621,500	1,234,048	—
		秋本 真利	5,000,000	2,000,000	7,000,000	540,000	934,200	16,500
第 10 区	24,228,800	今留 尚人	—	1,365,685	1,365,685	—	—	—
		福迫 知美	10,227,600	—	10,227,600	483,000	1,063,338	—
		谷田川 元	5,360,000	3,000,000	8,360,000	540,000	—	—
		林 幹雄	9,910,000	450,000	10,360,000	2,700,400	2,546,684	903,200
第 11 区	24,385,000	多ケ谷 亮	716,452	3,000,000	3,716,452	360,000	46,452	—
		森 英介	5,060,000	—	5,060,000	1,825,000	223,800	—
		椎名 史明	289,293	—	289,293	—	140,880	—
第 12 区	24,827,800	葛原 茂	2,184,950	—	2,184,950	525,000	312,000	—
		濱田 靖一	7,690,000	—	7,690,000	2,196,600	2,076,400	250,000
		樋高 剛	5,000,000	216,000	5,216,000	840,000	362,095	—
第 13 区	25,367,000	宮川 伸	5,380,000	160,000	5,540,000	775,000	547,481	—
		松本 尚	4,000,000	—	4,000,000	830,000	58,764	125,000
		清水 聖士	4,386,000	2,000,000	6,386,000	1,926,000	66,000	—
東京都								
第 1 区	26,052,800	海江田 万里	10,088,000	—	10,088,000	450,000	3,000,389	—
		小野 泰輔	3,000,000	—	3,000,000	360,000	220,141	—

（注）結果調作成時までに各候補者の出納責任者から提出があったもの

用支出額に関する調（続）

（単位：円）

費用支出額内訳									
計	通信費	交通費	印刷費	広告費	文具費	食糧費	休泊費	雑費	合計
2,523,380	2,787,232	—	1,087,405	720,720	351,999	434,972	—	320,699	9,459,407
2,256,918	279,922	71,180	1,709,450	838,964	149,338	390,931	75,460	538,826	7,285,050
625,553	8,878	121,060	1,024,650	799,700	17,307	246,654	25,970	288,350	5,330,487
200,000	50,000	—	742,000	230,525	—	—	—	—	1,222,525
6,611,356	504,401	177,366	1,376,200	798,554	189,041	984,488	—	299,928	11,841,334
2,102,977	1,371,741	79,967	1,438,400	3,647,912	287,538	405,550	398,820	494,058	12,883,213
—	—	—	704,990	852,733	—	—	—	2,953	1,560,676
981,237	3,227,541	39,012	1,137,069	658,459	6,644	304,421	—	501,663	7,945,546
1,440,806	62,598	217,009	2,340,420	1,238,843	13,118	93,864	—	273,022	5,826,436
1,168,000	—	5,120	1,101,450	1,015,634	179,573	390,082	32,800	1,286,572	7,404,231
957,056	80,613	8,400	2,101,570	1,913,200	27,331	201,786	—	75,967	6,720,923
35,000	20,000	—	1,094,450	105,400	—	—	—	—	1,254,850
808,100	—	—	2,618,950	1,440,763	83,083	286,708	—	249,052	7,609,156
195,010	58,545	51,142	1,601,600	1,108,638	14,526	153,462	64,700	42,463	3,430,086
60,000	—	14,920	2,102,611	2,715,051	5,880	—	—	933,357	5,831,819
780,000	148,723	—	1,582,900	1,474,424	8,751	58,067	143,000	312,955	4,973,820
550,630	123,115	—	2,351,472	1,502,211	169,889	—	—	126,590	5,793,807
108,000	—	—	—	1,703,350	43,201	—	—	40,684	2,255,235
1,369,000	216,987	232,891	1,901,850	853,727	—	166,078	—	108,034	5,903,567
360,000	—	—	1,735,850	322,460	11,211	86,180	—	78,411	3,865,612
106,440	—	—	1,911,720	950,820	—	143,500	195,738	408,100	4,993,232
400,000	204,370	63,380	2,460,210	964,035	61,556	7,348	81,510	244,439	5,501,848
1,261,910	156,440	120,702	1,888,750	571,335	4,246	426,733	176,080	19,577	8,882,773
250,000	291,885	38,210	1,694,150	504,360	90,050	199,152	51,400	128,603	3,592,810
836,657	2,710	70,350	2,334,398	2,269,356	41,410	—	92,200	111,645	5,938,726
500,000	—	12,784	1,899,898	1,248,110	—	130,753	187,758	82,920	5,482,223
240,000	520	41,974	1,756,000	1,285,609	106	41,645	68,400	2,065,469	5,809,723
3,043,979	75,050	—	1,700,684	571,335	—	—	—	48,677	5,855,975
497,670	—	33,939	1,957,310	3,079,582	—	—	109,605	375,708	6,163,014
78,000	—	—	1,900,410	987,350	44,999	55,440	—	200,000	4,106,199
84,600	—	—	1,514,260	524,510	5,390	37,293	—	—	2,766,053
278,791	2,520	296,164	1,859,910	2,402,627	39,888	73,236	77,895	82,233	5,293,264
33,000	—	4,700	1,467,450	193,224	—	87,776	100,760	—	1,886,910
5,710,281	69,455	24,838	2,177,640	846,080	2,191	300,328	662,245	198,700	12,453,358
240,000	307,507	336,237	1,609,917	1,464,516	36,681	287,483	40,472	34,309	4,775,872
—	—	—	119,680	—	—	—	—	—	119,680
387,600	85,873	217,677	1,986,790	1,822,483	16,066	78,455	405,605	175,649	5,896,198
1,025,588	6,763	—	2,142,011	3,240,988	—	291,803	—	—	7,917,153
—	—	—	—	27,133	—	—	—	—	27,133
1,234,048	374,986	—	1,813,100	655,540	27,797	149,026	—	50,727	5,926,724
950,700	—	—	1,743,780	1,026,272	41,574	224,316	—	33,000	4,559,642
—	—	—	1,360,040	—	5,645	—	—	—	1,365,685
1,063,338	679	148,058	846,600	1,274,900	47,462	211,602	462,000	207,290	4,744,929
—	1,200,000	—	1,929,890	571,335	—	14,670	—	—	4,255,895
3,449,884	227,380	157,567	2,543,770	1,532,571	682,817	601,975	634,600	326,673	12,857,637
46,452	—	—	1,944,770	571,335	2,970	271,200	—	—	3,196,727
223,800	157,975	—	1,944,770	246,400	2,346	217,622	316,800	38,402	4,973,115
140,880	—	—	1,172,050	96,753	—	41,660	—	—	1,451,343
312,000	6,700	—	1,162,050	110,000	50,000	19,200	—	—	2,184,950
2,326,400	33,600	29,669	2,539,460	1,296,102	6,465	405,070	485,800	831,954	10,151,120
362,095	1,160	269,400	1,345,234	965,830	5,828	179,507	76,750	13,985	4,059,789
547,481	1,535,991	335,037	1,600,550	697,798	13,036	197,222	241,300	137,393	6,080,808
183,764	1,154,497	—	2,027,210	1,435,093	4,223	221,225	21,830	19,007	5,896,849
66,000	7,374	88,971	1,684,950	1,372,042	92,779	163,989	—	159,083	5,561,188
3,000,389	150	120,185	3,685,550	1,089,880	33,173	155,068	106,800	219,306	8,860,501
220,141	47,269	47,114	1,823,374	1,438,630	9,950	9,780	—	444,846	4,401,104

74 候補者別選挙運動費

都道府県 小選挙区	選挙運動法定費用額	候補者氏名	収入の部 寄附	収入の部 その他の収入	収入の部 計	選挙運動 人件費	選挙運動 家屋費 選挙事務所費	選挙運動 家屋費 集合会場費
		山田美樹	10,000,000	－	10,000,000	765,000	2,844,620	－
		内藤久遠	1,500,000	2,415,400	3,915,400	－	－	－
第2区	26,064,900	木内孝胤	3,275,000	3,000,000	6,275,000	450,000	300,000	－
		松尾明弘	5,995,000	2,000,000	7,995,000	360,000	1,426,425	826,100
		辻清人	10,000,000	－	10,000,000	1,514,600	2,233,224	－
		北村造	4,277,000	－	4,277,000	180,000	120,000	－
		出口紳一郎	－	600,000	600,000	－	－	－
第3区	26,169,300	香西克介	262,785	－	262,785	－	120,000	－
		松原仁	11,289,111	－	11,289,111	－	31,282	42,100
		石原宏高	9,000,000	－	9,000,000	660,000	1,449,105	22,000
第4区	26,235,900	林智興	3,400,000	568,796	3,968,796	1,088,575	－	－
		平将明	6,085,553	－	6,085,553	780,000	1,255,930	196,400
		谷川智行	736,525	－	736,525	115,200	91,000	－
第5区	26,081,700	手塚仁雄	5,000,000	－	5,000,000	26,680	100,110	－
		若宮健嗣	11,030,000	－	11,030,000	721,875	7,237,056	－
		田淵正文	3,000,000	1,000,000	4,000,000	839,000	125,500	－
第6区	26,126,100	越智隆雄	10,000,000	－	10,000,000	1,288,265	574,315	－
		碓井梨恵	3,219,053	－	3,219,053	－	43,362	－
		落合貴之	6,147,480	－	6,147,480	－	57,480	－
第7区	26,015,100	辻健太郎	9,900,000	－	9,900,000	193,170	679,570	－
		松本文明	5,100,000	－	5,100,000	804,000	611,378	－
		長妻昭	5,397,000	－	5,397,000	75,820	421,462	－
		猪野恵司	－	64,185	64,185	－	－	－
		込山洋	720,000	100,000	820,000	－	－	－
第8区	26,081,700	石原伸晃	9,655,472	－	9,655,472	555,000	2,283,100	551,397
		吉田晴美	5,754,000	500,000	6,254,000	285,440	748,708	－
		笠谷圭司	3,258,836	－	3,258,836	120,000	143,600	－
第9区	26,302,600	山岸一生	6,540,000	200,000	6,740,000	940,000	372,500	－
		安藤高夫	15,000,000	3,000,000	18,000,000	525,000	1,540,749	－
		小林興起	2,281,000	－	2,281,000	465,000	36,000	－
		南純	3,060,000	350,000	3,410,000	597,350	324,000	－
第10区	26,316,800	鈴木庸介	6,565,310	2,000,000	8,565,310	－	200,000	－
		鈴木隼人	5,000,000	－	5,000,000	315,000	1,187,816	－
		小山徹	－	452,310	452,310	－	89,100	－
		藤川隆史	3,030,000	3,000,000	6,030,000	883,970	119,540	－
		澤口祐司	113,797	3,500,000	3,613,797	－	－	－
第11区	26,067,300	下村博文	5,500,000	－	5,500,000	737,330	1,730,350	110,000
		桑島康文	－	164,597	164,597	－	－	－
		西之原修斗	982,000	－	982,000	－	142,000	－
		阿久津幸彦	5,668,000	－	5,668,000	360,000	2,261,547	－
第12区	26,068,000	岡本三成	9,573,719	2,070,000	11,643,719	－	5,907,459	－
		阿部司	3,282,580	－	3,282,580	375,880	54,575	
		池内沙織	777,653	－	777,653	－	86,000	－
第13区	26,330,500	土田慎	8,000,000	－	8,000,000	1,080,000	4,377,530	－
		沢田真吾	831,341	－	831,341	－	85,565	－
		渡辺秀高	－	1,455,551	1,455,551	－	30,000	－
		北條智彦	210,000	2,400,000	2,610,000	330,000	428,545	－
		槁本孫美	－	－	－	300,000	120,000	－
第14区	26,114,100	大塚紀久雄	473,550	278,547	752,097	－	－	－
		馬場みどり	7,000,000	－	7,000,000	1,224,960	171,600	429,810
		竹本秀之	－	440,000	440,000	－	－	－
		西村恵美	3,000,000	400,000	3,400,000	1,124,388	42,896	－
		木村剛司	5,470,000	500,000	5,970,000	147,000	100,000	－
		梁本和則	150,000	6,000,000	6,150,000	－	129,734	－
第15区	25,480,400	髙田誠	1,014,411	－	1,014,411	－	－	－
		井戸正枝	8,827,345	－	8,827,345	120,000	706,279	－
		柿沢未途	6,347,000	1,000,000	7,347,000	650,000	1,374,073	20,000
		猪野隆	625,422	761,534	1,386,956	357,500	89,000	－

（注）結果調作成時までに各候補者の出納責任者から提出があったもの

用支出額に関する調（続）

（単位：円）

費用支出額内訳									
計	通信費	交通費	印刷費	広告費	文具費	食糧費	休泊費	雑費	合計
2,844,620	286,265	—	2,572,570	1,849,994	—	319,694	410,800	1,287,228	10,336,171
—	—	—	103,950	812,880	—	—	—	—	916,830
300,000	—	32,360	1,894,656	1,256,612	130	82,038	—	672,143	4,687,939
2,252,525	46,918	5,020	1,896,272	1,836,165	200	90,247	—	83,715	6,571,062
2,233,224	160,217	60,580	1,896,272	1,547,072	8,084	197,301	—	185,527	7,802,877
120,000	43,485	88,620	1,552,958	1,189,030	5,561	21,501	61,980	23,797	3,286,932
—	—	—	245,190	137,758	1,600	—	—	—	384,548
120,000	1,160	—	1,529,550	366,125	—	—	—	—	2,016,835
73,382	68,941	37,780	1,880,580	2,020,610	10,245	565,034	—	219,123	4,875,695
1,471,105	555,258	61,000	1,896,714	571,335	8,971	376,169	420,200	1,986,548	8,007,300
—	—	75,423	1,835,874	1,215,596	14,758	348,431	408,504	1,409,444	6,396,605
1,452,330	118,333	9,170	2,062,160	2,090,688	46,819	468,386	478,800	478,452	7,985,138
91,000	20,000	5,515	1,373,150	655,600	13,000	104,539	—	15,471	2,393,475
100,110	19,823	134,430	1,280,200	1,179,615	7,324	80,716	—	142,910	2,971,808
7,237,056	20,242	120,283	1,894,850	2,245,860	29,143	420,023	209,250	57,898	12,956,480
125,500	1,004	8,390	1,862,660	897,332	3,418	—	—	2,378,391	6,115,695
574,315	20,309	18,870	3,123,824	2,612,225	69,051	78,193	—	153,516	7,938,568
43,362	45,060	—	1,888,078	1,538,132	—	5,274	174,853	58,100	3,752,859
57,480	105,930	16,325	1,341,850	1,711,403	13,861	195,316	—	366,408	3,808,573
679,570	5,690	15,690	1,821,386	621,495	30,024	56,184	—	1,186,959	4,610,168
611,378	89,678	122,030	2,081,550	2,176,601	55,581	211,704	—	263,159	6,415,681
421,462	—	73,885	1,382,010	1,224,645	7,386	83,867	40,920	435,683	3,745,678
—	—	—	55,385	8,800	—	—	—	—	64,185
—	—	—	84,909	—	—	—	—	—	84,909
2,834,497	2,988,510	463,794	1,912,650	2,119,495	89,789	8,687	504,500	598,735	12,075,657
748,708	203,142	275,744	2,068,396	1,366,641	168,440	—	153,000	129,685	5,399,196
143,600	3,360	47,080	1,236,100	3,304,018	—	94,798	14,820	26,213	4,989,989
372,500	33,804	—	2,007,178	2,103,607	1,760	101,834	—	22,076	5,582,759
1,540,749	333,410	58,750	1,153,590	1,247,468	80,918	28,389	—	378,454	5,346,728
36,000	28,775	13,352	1,014,750	496,375	1,751	—	—	41,400	2,097,403
324,000	—	31,852	1,763,162	1,844,678	—	39,860	35,000	79,752	4,715,654
200,000	9,661	20,150	1,407,200	574,260	60,964	139,879	—	14,830	2,426,944
1,187,816	444,450	42,290	928,308	1,142,638	17,970	123,140	—	677,230	4,878,842
89,100	—	—	114,610	248,600	—	—	—	—	452,310
119,540	18,618	114,064	1,888,840	1,007,508	2,770	—	—	90,689	4,125,999
—	—	10,710	134,306	138,859	7,593	—	—	11,305	302,773
1,840,350	304,650	2,300	1,327,782	1,498,118	—	121,450	—	174,162	6,006,142
—	—	—	164,597	—	—	—	—	—	164,597
142,000	—	1,140	1,371,330	626,044	5,563	94,567	—	565	2,241,209
2,261,547	143,331	2,940	1,625,150	819,721	33,190	316,045	127,600	492,168	6,181,692
5,907,459	78,851	—	1,158,740	4,962,500	18,253	544,331	—	221,585	12,891,719
54,575	102,042	54,604	2,180,286	696,445	5,711	21,492	223,980	543,593	4,258,608
86,000	6,000	—	975,700	756,909	—	1,646	—	135,058	1,961,313
4,377,530	—	—	3,025,900	566,500	206,320	50,886	—	113,580	9,420,716
85,565	11,539	—	1,703,100	626,991	—	11,592	—	104,804	2,543,591
30,000	—	1,954	510,130	911,460	—	2,007	—	—	1,455,551
428,545	848,464	32,420	2,091,100	725,819	273	109,895	—	67,473	4,633,989
120,000	—	—	—	—	—	—	—	—	420,000
—	—	—	237,600	—	297	—	—	40,200	278,097
601,410	—	410,995	1,898,244	1,444,196	51,598	442,935	—	554,565	6,628,903
—	—	—	187,000	253,000	—	—	—	—	440,000
42,896	—	81,933	1,888,003	1,522,620	88,893	192,965	50,660	792,908	5,785,266
100,000	—	32,000	1,707,900	260,700	25,770	194,775	96,500	144,621	2,709,266
129,734	—	—	1,100,000	1,814,144	7,911	1,548	—	87,977	3,141,314
—	—	28,420	373,930	299,475	210	15,649	126,350	170,377	1,014,411
706,279	6,474	60,488	2,554,608	521,840	—	1,809	—	52,345	4,023,843
1,394,073	34,302	7,760	1,246,100	2,318,487	293,711	81,974	—	663,391	6,689,798
89,000	—	14,623	330,223	589,710	—	—	—	5,900	1,386,956

74 候補者別選挙運動費

都道府県 小選挙区	選挙運動法定費用額	候補者氏名	収入の部 寄附	収入の部 その他の収入	収入の部 計	選挙運動 人件費	選挙運動 家屋費 選挙事務所費	選挙運動 家屋費 集合会場費
		今村洋史	8,000,000	－	8,000,000	540,000	3,071,000	－
		金澤結衣	3,185,316	500,000	3,685,316	186,000	144,000	－
		吉田浩司	6,000	1,500,000	1,506,000	6,000	－	－
第16区	26,100,700	水野素子	5,140,000	－	5,140,000	386,227	1,804,744	－
		中津川博郷	3,880,000	1,000,000	4,880,000	120,000	74,770	－
		太田彩花	2,054,339	－	2,054,339	1,500,000	60,000	－
		大西英男	9,100,000	－	9,100,000	560,000	4,745,896	－
		田中健	15,000	50,000	65,000	－	－	－
第17区	26,252,400	猪口幸子	3,137,158	200,000	3,337,158	－	137,158	－
		新井杉生	748,221	－	748,221	204,000	96,000	－
		平沢勝栄	7,600,000	－	7,600,000	2,040,000	3,288,090	－
		山﨑順子	4,237,500	－	4,237,500	560,000	137,500	－
第18区	25,789,300	長島昭久	7,700,000	－	7,700,000	806,500	4,386,390	150,100
		子安正美	2,100,000	3,300,000	5,400,000	－	353,040	－
		菅直人	5,000,000	1,000,000	6,000,000	336,250	1,714,354	85,030
第19区	25,699,900	末松義規	6,001,000	1,250,000	7,251,000	345,000	692,314	－
		松本洋平	10,392,156	－	10,392,156	1,218,500	2,041,614	－
		山崎英昭	4,270,000	2,000,000	6,270,000	1,316,000	954,396	－
第20区	25,388,500	前田順一郎	3,000,000	500,000	3,500,000	210,725	374,810	－
		染矢徹	793,515	－	793,515	42,660	261,800	－
		木原誠二	3,000,000	－	3,000,000	540,000	－	－
第21区	25,692,900	竹田光明	4,108,800	－	4,108,800	360,000	108,800	－
		大河原雅子	5,190,000	－	5,190,000	450,000	873,960	217,400
		小田原潔	10,368,835	－	10,368,835	457,500	1,137,225	321,530
第22区	26,298,400	伊藤達也	3,288,800	－	3,288,800	874,000	1,372,720	－
		長谷川洋平	－	63,790	63,790	－	－	－
		櫛渕万里	2,000,000	－	2,000,000	150,110	330,000	－
		山花郁夫	6,523,000	100,000	6,623,000	705,000	423,609	－
第23区	25,996,400	小倉將信	10,469,877	－	10,469,877	1,160,000	3,179,400	756,296
		伊藤俊輔	6,963,135	－	6,963,135	－	2,459,677	－
第24区	26,062,400	佐藤由美	6,660,496	－	6,660,496	360,000	1,975,440	－
		吉川穂香	1,242,480	－	1,242,480	470,000	312,000	－
		朝倉玲子	4,133,980	－	4,133,980	351,495	444,814	－
		萩生田光一	13,124,800	－	13,124,800	1,215,000	8,713,222	22,000
第25区	25,313,900	島田幸成	5,482,000	200,000	5,682,000	652,000	243,721	83,791
		井上信治	3,500,000	－	3,500,000	630,000	309,000	132,000
神奈川県								
第1区	25,527,000	浅川義治	3,000,000	100,000	3,100,000	240,000	500,200	－
		松本純	8,745,306	－	8,745,306	932,080	1,248,484	182,710
		篠原豪	7,144,000	135,300	7,279,300	609,000	124,489	－
第2区	25,651,600	岡本英子	1,238,595	1,020,000	2,258,595	700,000	258,537	－
		菅義偉	8,900,000	－	8,900,000	662,750	1,800,140	561,000
第3区	25,750,500	中西健治	－	10,000,000	10,000,000	1,127,890	2,958,021	－
		小林丈人	5,910,000	2,270	5,912,270	240,000	11,000	－
		藤村晃子	969,355	－	969,355	－	19,355	－
		木佐木忠昌	1,070,321	－	1,070,321	705,000	65,830	－
第4区	24,093,500	山本朋広	13,000,000	－	13,000,000	390,000	4,188,477	149,220
		浅尾慶一郎	1,750,000	7,000,000	8,750,000	327,500	2,557,049	62,220
		早稲田夕季	6,965,000	1,000,000	7,965,000	360,000	1,554,733	19,940
		大西恒樹	5,300,000	1,000,000	6,300,000	316,960	100,000	－
		髙谷清彦	3,300,000	220,000	3,520,000	－	－	－
第5区	26,119,100	山﨑誠	6,616,429	－	6,616,429	230,000	57,484	－
		坂井学	8,154,000	64,790	8,218,790	225,000	2,436,564	20,900
第6区	24,823,700	串田誠一	3,020,000	－	3,020,000	－	－	－
		青柳陽一郎	7,660,600	530,000	8,190,600	855,000	105,600	3,700
		古川直季	6,723,890	160,008	6,883,898	720,000	200,008	－
第7区	25,851,900	中谷一馬	7,450,344	－	7,450,344	310,500	1,025,801	－
		鈴木馨祐	4,991,521	－	4,991,521	566,000	798,366	65,565

（注）結果調作成時までに各候補者の出納責任者から提出があったもの

用支出額に関する調（続）

（単位：円）

費用支出額内訳									
計	通信費	交通費	印刷費	広告費	文具費	食糧費	休泊費	雑費	合計
3,071,000	432,746	247,852	2,204,370	769,848	41,439	108,914	222,478	128,199	7,766,846
144,000	5,220	15,430	1,818,480	1,312,975	3,315	44,615	—	289,513	3,819,548
—	1,290	14,660	623,260	720,445	940	257	—	7,997	1,374,849
1,804,744	501,294	—	2,494,810	1,364,846	12,115	93,042	—	675,214	7,332,292
74,770	64,460	4,820	1,956,340	2,172,093	47,790	19,084	19,800	24,548	4,503,705
60,000	—	—	1,109,113	659,410	—	74,458	—	249,116	3,652,097
4,745,896	282,074	98,270	2,357,960	581,800	221,430	491,093	410,900	1,417,502	11,166,925
—	—	1,900	—	—	7,419	—	—	—	9,319
137,158	—	8,580	1,895,456	3,591,385	13,056	67,079	—	5,503	5,718,217
96,000	8,399	—	934,150	864,241	—	8,742	—	28,309	2,143,841
3,288,090	4,680	9,040	950,420	1,190,789	51,315	—	288,000	925,114	8,747,448
137,500	18,500	79,160	1,813,400	208,330	1,913	19,612	113,900	1,339,540	4,291,855
4,536,490	201,465	136,968	1,901,410	1,119,450	41,720	451,375	22,700	854,476	10,072,554
353,040	5,890	—	412,500	792,400	2,654	—	—	108,773	1,675,257
1,799,384	416,321	83,176	1,623,636	563,693	95,421	8,984	35,660	.	4,962,525
692,314	—	17,750	878,500	436,971	—	—	—	—	2,370,535
2,041,614	2,830	1,400	1,820,500	1,169,800	74,063	257,650	91,936	965,458	7,643,751
954,396	32,916	—	1,506,424	1,470,045	151,783	172,339	—	397,811	6,001,714
374,810	—	—	2,088,000	1,808,048	—	—	—	389,196	4,870,779
261,800	147,565	1,622	1,134,128	244,002	1,116	30,940	—	49,932	1,913,765
—	—	—	2,187,722	1,215,335	13,116	59,671	185,625	196,482	4,397,951
108,800	374,880	19,077	843,150	2,938,067	9,646	86,500	198,000	113,675	5,051,795
1,091,360	125,630	4,480	1,766,545	1,344,860	15,047	421,025	163,702	43,929	5,426,578
1,458,755	3,690	22,792	1,949,285	1,108,320	23,539	263,587	610,840	489,445	6,387,753
1,372,720	173,293	27,760	1,093,900	634,713	15,797	173,592	236,400	75,414	4,677,589
—	—	—	63,790	—	—	—	—	—	63,790
330,000	5,290	500	1,902,852	865,891	29,433	17,838	—	292,386	3,594,300
423,609	160,341	305,856	1,320,000	528,004	267,801	88,861	269,938	308,830	4,378,240
3,935,696	1,260,000	—	3,243,930	1,701,088	3,925	87,725	—	1,342,370	12,734,734
2,459,677	317,135	251,809	2,015,512	2,217,509	63,360	91,072	—	111,802	7,527,876
1,975,440	313,461	190,840	1,383,300	2,760,184	154,484	201,639	357,020	506,956	8,203,324
312,000	36,000	—	845,600	180,170	10,000	50,400	—	124,791	2,028,961
444,814	370	8,199	1,018,230	829,166	4,548	82,812	—	105,028	2,844,662
8,735,222	1,199,181	38,550	1,898,060	615,713	253,188	717,897	68,300	583,812	15,324,923
327,512	187,692	18,000	1,888,768	743,287	24,028	219,086	51,970	—	4,112,343
441,000	—	—	1,441,157	1,838,800	100,000	347,300	73,035	197,100	5,068,392
500,200	—	133,881	1,869,560	2,318,702	181,664	57,402	—	32,250	5,333,659
1,431,194	106,630	450,683	4,096,708	3,686,693	123,665	273,470	—	121,598	11,222,721
124,489	47,665	27,930	1,148,340	2,812,712	—	—	135,300	972	4,906,408
258,537	25,287	91,683	1,836,862	1,397,768	65,839	26,331	—	8,462	4,410,769
2,361,140	176,762	963,896	2,043,390	1,911,368	182,563	312,191	179,000	54,111	8,847,171
2,958,021	439,348	433,171	2,495,768	1,953,481	38,001	94,094	—	559,479	10,099,253
11,000	85,100	35,448	1,859,050	1,175,052	10,190	546,890	—	11,078	3,973,808
19,355	—	41,356	273,280	594,382	4,290	3,526	—	140	936,329
65,830	—	23,752	1,316,050	70,000	15,440	90,299	—	—	2,286,371
4,337,697	201,815	404,363	1,900,166	3,368,062	29,445	72,388	330,847	82,736	11,117,519
2,619,269	3,219,444	233,779	2,195,846	1,331,597	—	313,317	—	15,754	10,256,506
1,574,673	46,975	111,923	1,847,522	974,412	348,798	389,601	125,840	285,214	6,064,958
100,000	29,682	52,600	477,290	508,285	—	30,879	135,448	17,648	1,668,792
—	—	1,200	1,000,000	421,037	—	38,797	—	—	1,461,034
57,484	43,609	233,867	1,898,120	818,432	335,142	90,767	55,020	11,245	3,773,686
2,457,464	193,896	182,885	1,904,570	1,211,733	233,097	55,951	151,510	190,458	6,806,564
—	—	49,828	1,895,927	2,786,652	6,860	216	22,427	107,665	4,869,575
109,300	20,558	317,461	1,899,038	1,096,820	3,645	100,729	249,774	93,918	4,746,243
200,008	398,851	334,614	1,136,200	1,289,670	74,829	314,815	42,300	94,126	4,605,413
1,025,801	16,548	730,248	2,032,978	1,415,510	16,511	285,244	60,203	207,036	6,100,579
863,931	2,271,894	557,965	1,885,820	571,335	94,778	297,602	10,827	328,524	7,448,676

74 候補者別選挙運動費

都道府県 小選挙区	選挙運動法定費用額	候補者氏名	収入の部 寄附	収入の部 その他の収入	収入の部 計	選挙運動 人件費	選挙運動 家屋費 選挙事務所費	選挙運動 家屋費 集合会場費
第 8 区	25,524,200	三谷 英弘	5,555,000	−	5,555,000	1,175,000	532,969	205,400
		江田 憲司	800,000	3,031,769	3,831,769	327,500	1,192,154	−
第 9 区	24,175,200	齋藤 温	605,133	−	605,133	35,000	116,862	66,000
		中山 展宏	4,410,000	−	4,410,000	765,000	391,573	19,360
		笠 浩史	7,010,000	−	7,010,000	360,000	−	−
		吉田 大成	3,000,000	154,007	3,154,007	−	109,780	−
第 10 区	26,167,100	鈴木 敦	10,040,000	−	10,040,000	360,000	693,746	−
		田中 和德	10,830,000	2,000,000	12,830,000	706,090	2,910,233	399,800
		畑野 君枝	171,000	600,000	771,000	390,000	70,000	−
		金村 龍那	3,310,000	5,000,000	8,310,000	495,000	100,000	3,000
第 11 区	24,733,000	林 伸明	1,618,000	−	1,618,000	1,320,000	50,000	−
		小泉 進次郎	14,280,000	−	14,280,000	671,500	1,986,282	1,472,900
第 12 区	25,206,600	星野 剛士	9,040,000	2,000,000	11,040,000	496,494	1,764,446	164,550
		阿部 知子	−	9,000,000	9,000,000	390,000	2,791,226	−
		水戸 将史	4,145,000	100,000	4,245,000	240,000	1,243,501	−
第 13 区	26,191,500	森川 栄志	8,852,657	−	8,852,657	668,072	292,534	−
		甘 利明	19,395,000	−	19,395,000	655,800	2,982,580	534,720
第 14 区	26,036,900	長友 克洋	10,153,000	−	10,153,000	769,000	775,415	3,800
		赤間 二郎	3,490,000	3,500	3,493,500	435,000	504,490	−
第 15 区	26,211,000	佐々木 克己	9,039,000	−	9,039,000	912,000	579,488	−
		河野 太郎	8,110,645	−	8,110,645	1,074,000	109,450	103,400
		渡辺 麻里子	−	159,962	159,962	−	−	−
第 16 区	26,108,200	義家 弘介	7,708,000	−	7,708,000	630,000	3,950,180	91,460
		後藤 祐一	10,954,000	20,000	10,974,000	−	813,513	−
第 17 区	25,480,400	牧島 かれん	2,230,000	10,000	2,240,000	785,000	−	142,560
		神山 洋介	7,613,000	5,000	7,618,000	−	63,000	115,000
		山田 正	1,708,000	1,200,000	2,908,000	990,000	70,000	−
第 18 区	25,871,900	三村 和也	8,030,000	−	8,030,000	242,230	111,891	−
		横田 光弘	3,130,000	594,534	3,724,534	303,750	−	−
		山際 大志郎	11,641,000	500,000	12,141,000	900,000	1,706,634	249,350
新潟県								
第 1 区	25,623,700	石崎 徹	12,600,000	−	12,600,000	471,250	−	3,000
		塚田 一郎	10,635,000	−	10,635,000	2,547,500	429,000	377,122
		本多 智奈美	6,800,000	1,000,000	7,800,000	920,000	2,556,763	−
第 2 区	25,627,200	高倉 栄	6,000,000	−	6,000,000	1,106,000	219,400	−
		細田 健一	15,000,000	−	15,000,000	1,040,000	1,926,452	220,000
		平 あや子	799,910	−	799,910	161,000	110,000	−
第 3 区	23,578,800	黒岩 宇洋	12,741,169	−	12,741,169	360,000	741,890	7,760
		齋藤 洋明	5,000,000	879,213	5,879,213	2,469,510	1,027,781	20,000
第 4 区	23,717,600	飯田 真紀子	5,550,000	−	5,550,000	300,000	1,683,442	−
		国定 勇人	5,000,000	−	5,000,000	570,000	1,660,899	38,060
第 5 区	23,231,600	米山 隆一	3,135,283	−	3,135,283	984,000	132,000	292,790
		森 民夫	1,500,000	4,800,000	6,300,000	1,336,350	546,139	346,610
		泉田 裕彦	12,820,000	1,001,000	13,821,000	1,311,125	539,380	670,876
第 6 区	25,397,600	梅谷 守	5,310,000	−	5,310,000	480,000	140,000	−
		髙鳥 修一	10,000,000	3,000,000	13,000,000	2,456,440	780,790	858,000
		山口 光昭	−	121,000	121,000	−	−	−
富山県								
第 1 区	23,124,600	青山 了介	1,911,475	−	1,911,475	−	154,947	57,000
		西尾 政英	5,500,000	−	5,500,000	742,500	1,150,315	172,362
		田畑 裕明	22,990,000	−	22,990,000	1,824,000	9,138,087	87,020
		吉田 豊史	3,000,000	1,498,317	4,498,317	258,625	2,585,740	23,000
第 2 区	22,817,200	上田 英俊	11,654,257	−	11,654,257	1,625,000	3,275,699	381,500
		越川 康晴	5,000,000	−	5,000,000	740,000	652,602	−
第 3 区	24,578,800	橘 慶一郎	11,165,000	−	11,165,000	3,041,000	4,490,903	1,578,065
		山本 洋史	1,500,000	−	1,500,000	−	274,300	2,200
石川県								
第 1 区	24,754,100	小林 誠	4,000,000	1,500,000	5,500,000	759,500	1,298,091	234,770

（注）結果調作成時までに各候補者の出納責任者から提出があったもの

用支出額に関する調（続）

（単位：円）

費用支出額内訳									
計	通信費	交通費	印刷費	広告費	文具費	食糧費	休泊費	雑費	合計
738,369	1,110	486,376	1,799,550	1,454,360	19,658	198,911	206,820	141,007	6,221,161
1,192,154	155,400	684,508	1,450,000	1,063,793	6,835	410,848	95,940	234,501	5,621,479
182,862	—	—	1,645,350	488,180	—	33,709	—	6,182	2,391,283
410,933	818,275	171,980	2,259,387	1,591,831	9,439	293,571	—	48,266	6,368,682
—	316,250	—	1,739,850	644,595	—	82,558	240,000	—	3,383,253
109,780	344	—	1,585,850	3,210,026	—	—	176,620	75,033	5,157,653
693,746	25,637	240,885	2,281,994	1,733,947	9,636	283,964	170,151	578,429	6,378,389
3,310,033	1,299,377	942,021	2,267,832	959,340	209,464	28,762	195,144	184,087	10,102,150
70,000	9,278	24,926	1,849,850	560,010	48,735	120,000	71,428	—	3,144,227
103,000	4,070	41,244	1,995,160	669,110	22,279	49,860	174,920	2,202,536	5,757,179
50,000	80,000	7,547	1,201,050	220,920	—	35,820	—	11,824	2,927,161
3,459,182	383,663	308,120	2,637,800	5,059,230	215,793	180,639	327,000	92,415	13,335,342
1,928,996	3,193,359	74,662	1,938,592	1,776,448	41,492	334,549	206,600	91,659	10,082,851
2,791,226	1,725,251	312,728	1,863,650	2,477,933	8,009	303,382	287,800	79,202	10,239,181
1,243,501	119,204	36,000	1,977,910	1,167,400	58,944	26,735	—	34,319	4,904,013
292,534	21,903	34,085	1,903,705	918,394	—	134,849	—	54,014	4,027,556
3,517,300	430,744	23,999	2,363,100	4,402,437	318,977	72,580	—	216,883	12,001,820
779,215	722,452	187,525	2,067,929	2,183,751	306,636	24,073	—	298,289	7,338,870
504,490	881,301	49,716	1,733,333	1,217,956	149,092	55,758	—	—	5,026,646
579,488	71,098	24,976	1,918,200	1,457,100	68,948	100,966	78,300	68,530	5,279,606
212,850	43,692	55,560	1,895,503	739,145	752	189,091	—	3,775,728	7,986,321
—	—	—	159,962	—	—	—	—	—	159,962
4,041,640	1,579,800	56,922	1,921,998	806,290	13,880	204,697	214,800	86,475	9,556,502
813,513	365,508	276,403	2,207,998	1,251,530	54,237	46,102	202,800	39,235	5,257,326
142,560	—	2,980	1,579,750	1,309,226	6,421	309,000	252,000	—	4,386,937
178,000	—	46,730	1,935,546	1,076,993	—	192,742	—	15,880	3,445,891
70,000	30,000	10,000	1,234,650	191,545	25,000	144,000	40,430	20,000	2,755,625
111,891	469,783	100,412	1,242,374	840,818	32,408	170,852	12,800	38,754	3,262,322
—	12,000	338,939	1,773,596	2,140,623	17,556	14,501	69,100	51,881	4,721,946
1,955,984	400,164	261,548	2,080,648	1,139,400	179,647	286,673	—	668,783	7,872,847
3,000	363,190	262,133	4,936,544	1,104,013	11,550	69,145	95,000	239,603	7,555,428
806,122	1,059,728	262,585	2,735,700	2,361,673	81,388	293,600	—	411,305	10,559,601
2,556,763	784,507	27,402	1,938,460	2,092,947	70,977	293,843	130,670	213,591	9,029,160
219,400	572,022	236,984	1,534,470	2,062,535	2,989	156,486	42,300	331,467	6,264,653
2,146,452	701,363	236,366	1,131,350	1,494,900	194,402	292,310	636,101	223,009	8,096,253
110,000	17,325	21,580	1,305,850	686,534	—	—	149,220	26,961	2,478,470
749,650	5,553,766	—	4,493,595	1,228,392	—	205,653	142,600	7,513	12,741,169
1,047,781	256,231	114,378	2,060,143	1,219,530	69,460	491,221	—	632,781	8,361,035
1,683,442	176,200	—	1,937,798	1,732,815	41,760	189,891	146,680	364,264	6,572,850
1,698,959	—	212,982	1,950,644	1,852,551	—	137,910	—	131,693	6,554,739
424,790	4,738	242,392	1,942,654	1,178,112	201,316	362,765	231,640	76,865	5,649,272
892,749	48,094	—	1,362,500	1,027,823	270,147	294,206	70,545	870,166	6,172,580
1,210,256	148,144	401,885	2,323,354	1,748,655	163,565	279,981	146,000	386,265	8,119,230
140,000	314,773	61,426	1,869,850	1,109,681	25,356	296,882	11,000	214,540	4,523,508
1,638,790	1,672,887	86,954	2,878,562	2,761,589	252,331	677,260	213,250	280,729	12,918,792
—	—	—	121,000	—	—	—	—	—	121,000
211,947	14,073	660	1,056,880	327,578	990	227,435	—	15,312	1,854,875
1,322,677	11,347	—	1,427,015	1,177,336	5,722	377,885	—	505,628	5,570,110
9,225,107	29,245	777,020	1,804,130	4,058,364	130,284	273,167	—	2,038,849	20,160,166
2,608,740	34,518	1,000	1,761,955	732,659	6,622	219,497	205,427	212,184	6,041,227
3,657,199	332,189	577,932	2,775,450	2,320,464	20,778	27,746	—	317,499	11,654,257
652,602	53,134	73,291	1,537,099	1,074,950	21,987	165,278	—	142,334	4,460,675
6,068,968	189,197	190,939	2,578,290	519,323	73,663	153,460	—	776,170	13,591,010
276,500	89,948	—	1,038,730	615,890	11,021	201,843	—	57,903	2,291,835
1,532,861	45,809	44,690	2,164,000	2,540,917	9,615	85,295	54,100	533,942	7,770,729

74 候補者別選挙運動費

都道府県 小選挙区	選挙運動法定費用額	候補者氏名	収入の部 寄附	収入の部 その他の収入	収入の部 計	選挙運動 人件費	選挙運動 家屋費 選挙事務所費	選挙運動 家屋費 集合会場費
		荒井 淳志	5,195,000	2,000,000	7,195,000	740,000	3,120,648	25,900
		小森 卓郎	5,043,000	7,000,000	12,043,000	1,075,000	3,357,022	488,460
		亀田 良典	1,238,464	－	1,238,464	120,000	188,500	－
第 2 区	23,990,400	坂本 浩	420,000	－	420,000	120,000	70,000	－
		佐々木 紀	13,500,000	－	13,500,000	2,160,000	3,931,226	－
		山本 保彦	70,000	－	70,000	－	－	－
第 3 区	22,760,500	倉知 昭一	－	305,751	305,751	200,000	－	－
		西田 昭二	－	10,000,000	10,000,000	1,165,000	1,038,000	10,000
		近藤 和也	5,100,000	800,000	5,900,000	891,000	1,561,895	－
福井県								
第 1 区	24,739,100	野田 富久	5,216,000	600,000	5,816,000	1,112,840	260,287	－
		稲田 朋美	11,106,720	－	11,106,720	2,676,030	831,160	2,143,267
第 2 区	23,046,500	高木 毅	11,000,000	500,000	11,500,000	1,109,200	1,878,948	－
		齋木 武志	5,000,000	1,380,000	6,380,000	360,000	1,708,163	101,404
山梨県								
第 1 区	25,480,600	中谷 真一	15,238,000	1,456,183	16,694,183	1,138,000	3,830,500	1,778,904
		中嶋 克仁	10,410,000	700,000	11,110,000	1,896,450	2,191,740	685,185
		堀江 信介	724,684	400,000	1,124,684	140,000	150,000	－
第 2 区	23,041,600	市來 伴子	5,020,000	10,000	5,030,000	1,240,000	1,409,078	－
		大久保 令子	561,330	－	561,330	120,000	20,000	－
		堀内 詔子	10,800,000	3,000,000	13,800,000	1,355,000	224,924	320,804
長野県								
第 1 区	25,491,300	篠原 孝	5,010,000	890,728	5,900,728	675,765	1,978,291	－
		若林 健太	12,100,000	－	12,100,000	1,585,650	3,108,050	744,500
第 2 区	24,840,600	手塚 大輔	3,210,000	100,322	3,310,322	1,067,754	－	－
		下條 光康	5,070,000	－	5,070,000	935,000	198,450	1,040
		務臺 俊介	4,463,255	－	4,463,255	717,500	1,124,593	－
第 3 区	25,096,400	神津 健	20,271,000	－	20,271,000	1,430,000	2,302,958	61,105
		井出 庸生	7,575,000	1,000,000	8,575,000	1,134,000	481,296	392,250
		池高 生	－	72,060	72,060	－	－	－
第 4 区	22,712,300	長瀬 由希子	2,250,000	－	2,250,000	720,000	120,000	－
		後藤 茂之	19,450,000	77,400	19,527,400	2,463,613	4,790,469	2,198,766
第 5 区	23,307,900	宮下 一郎	17,020,000	－	17,020,000	3,810,450	1,786,201	254,644
		曽我 逸郎	5,588,000	－	5,588,000	1,225,000	55,355	100
岐阜県								
第 1 区	24,002,200	土田 正光	－	1,040,891	1,040,891	－	－	－
		川本 慧佑	6,040,000	－	6,040,000	615,000	1,504,582	－
		野田 聖子	17,000,000	－	17,000,000	576,250	4,199,282	－
		山越 徹	1,644,921	－	1,644,921	－	124,867	1,100
第 2 区	23,617,500	三尾 圭司	2,476,127	－	2,476,127	－	773,300	－
		島田 由里子	13,260,000	－	13,260,000	310,625	1,034,950	48,500
		棚橋 泰文	15,000,000	－	15,000,000	1,207,000	4,984,342	52,480
第 3 区	25,458,500	阪口 直人	6,000,000	300,000	6,300,000	319,000	327,500	5,000
		武藤 容治	8,230,000	1,000,000	9,230,000	2,165,000	2,481,870	－
第 4 区	26,266,900	金子 俊平	16,000,000	－	16,000,000	1,967,500	2,793,137	298,324
		今井 雅人	11,235,000	－	11,235,000	2,230,966	3,273,434	93,595
		佐伯 哲也	3,000,000	3,071,200	6,071,200	－	－	－
第 5 区	23,214,400	古屋 圭司	9,773,154	－	9,773,154	1,394,100	3,785,100	29,800
		山本 瑠々	6,182,000	－	6,182,000	1,161,000	664,818	－
		山田 良司	3,000,000	1,500,400	4,500,400	660,000	465,550	－
		小関 祥子	1,763,571	－	1,763,571	75,000	40,000	－
静岡県								
第 1 区	24,915,700	髙橋 美穂	5,109,797	－	5,109,797	549,900	396,000	－
		青山 雅幸	5,689,252	759,133	6,448,385	366,250	89,412	－
		上川 陽子	6,700,000	4,969,599	11,669,599	2,030,000	5,717,434	25,700
		遠藤 行洋	5,500,000	－	5,500,000	720,000	783,500	－
第 2 区	24,935,100	山口 祐樹	753,920	－	753,920	－	15,000	－
		井林 辰憲	2,406,652	－	2,406,652	784,400	219,276	－

（注）結果調作成時までに各候補者の出納責任者から提出があったもの

用支出額に関する調（続）

（単位：円）

費用支出額内訳									
計	通信費	交通費	印刷費	広告費	文具費	食糧費	休泊費	雑費	合計
3,146,548	85,511	24,780	1,421,350	2,632,367	27,957	368,242	—	290,861	8,737,616
3,845,482	980,814	74,400	1,058,670	1,545,580	571,776	616,630	—	1,066,660	10,835,012
188,500	5,000	—	742,750	141,200	10,000	14,514	—	16,500	1,238,464
70,000	100,000	—	698,000	85,000	10,000	48,000	—	1,540	1,132,540
3,931,226	205,405	1,382,405	1,921,490	1,606,540	458,948	161,945	—	—	11,827,959
—	—	—	—	—	654	—	—	11,000	11,654
—	—	16,137	30,000	—	41,986	—	—	17,628	305,751
1,048,000	1,380,929	28,767	1,934,850	2,364,602	230,952	379,006	29,250	1,324,241	9,885,597
1,561,895	1,138,650	—	1,946,330	1,918,015	17,421	229,953	33,000	534,825	8,271,089
260,287	994	27,636	1,377,750	962,742	814	426,710	—	319,452	4,489,225
2,974,427	11,840	780,225	1,636,730	2,401,535	—	302,355	—	74,485	10,857,627
1,878,948	11,842	740,928	1,758,120	1,083,495	6,259	231,007	—	265,939	7,085,738
1,809,567	105,600	312,070	1,654,850	1,240,384	31,803	218,208	113,740	47,073	5,893,295
5,609,404	2,561,356	1,335,969	4,841,266	1,614,318	641,640	593,182	307,329	593,624	19,236,088
2,876,925	1,449,537	320,408	2,757,993	2,379,094	176,544	654,165	94,440	434,493	13,040,049
150,000	23,532	—	138,270	192,433	80,449	—	—	—	724,684
1,409,078	43,525	88,717	2,134,506	1,508,202	23,217	434,859	18,860	565,748	7,466,712
20,000	5,000	6,200	351,630	32,300	1,000	10,140	13,200	1,860	561,330
545,728	3,271,719	535,353	2,330,586	2,830,154	24,848	449,220	70,000	2,067,177	13,479,785
1,978,291	206,901	220	2,264,558	1,114,783	—	187,638	7,800	103,515	6,539,471
3,852,550	1,810,220	39,368	2,130,749	4,315,301	135,670	215,921	—	401,069	14,486,498
—	—	16,456	1,498,350	2,612,550	—	118,166	—	3,532	5,316,808
199,490	121,226	83,197	2,104,169	1,419,825	11,832	174,375	46,800	276,044	5,371,958
1,124,593	67,662	11,410	—	4,109,050	26,128	218,993	37,100	497,879	6,810,315
2,364,063	398,568	4,710	2,348,471	1,154,188	—	431,316	50,000	237,250	8,418,566
873,546	708,934	177,262	2,394,746	1,735,640	227,014	344,723	275,940	369,314	8,241,119
—	1,000	68,060	—	—	—	—	—	—	69,060
120,000	197,509	26,861	1,397,950	1,324,995	—	5,892	21,450	99,116	3,913,773
6,989,235	1,707,146	141,043	2,331,332	2,242,432	854,519	591,106	131,370	2,030,027	19,481,823
2,040,845	3,263,830	1,498,557	2,244,660	3,008,514	675,759	267,626	37,860	604,494	17,452,595
55,455	39,961	98,165	1,753,719	1,391,972	67,375	328,274	89,500	355,932	5,405,353
—	—	157,430	586,300	222,662	570	1,200	—	72,729	1,040,891
1,504,582	72,078	322,920	1,520,800	1,202,740	204,251	394,635	—	293,812	6,130,818
4,199,282	285,620	219,312	2,264,020	838,497	13,648	273,128	—	559,863	9,229,620
125,967	—	—	1,039,500	339,122	—	119,961	—	20,371	1,644,921
773,300	37,672	—	1,091,750	486,061	1,424	73,680	—	12,240	2,476,127
1,083,450	68,460	37,960	1,086,800	3,892,641	59,867	333,837	697,200	824,653	8,395,493
5,036,822	114,953	194,084	3,943,498	2,163,271	116,457	508,559	—	657,197	13,941,841
332,500	122,540	50,000	1,721,500	1,120,418	—	144,837	—	—	3,810,795
2,481,870	62,480	154,000	1,633,500	2,513,577	206,702	640,896	—	230,051	10,088,076
3,091,461	2,009,099	321,143	1,000,780	3,361,349	90,240	409,273	40,060	428,568	12,719,473
3,367,029	729,610	664,032	1,822,000	1,609,157	85,918	685,361	430,000	774,843	12,398,916
—	11,390	60,414	2,469,500	1,659,004	42,318	109,731	9,190	490,703	4,852,250
3,814,900	551,430	236,560	1,643,100	1,730,886	292,180	308,789	—	349,449	10,321,394
664,818	67,168	18,175	1,155,000	1,249,600	27,417	521,499	—	144,580	5,009,257
465,550	—	141,613	2,613,930	329,779	—	185,959	15,180	66,870	4,478,881
40,000	38,424	—	1,135,750	380,399	13,423	59,508	4,700	16,367	1,763,571
396,000	1,159	59,575	1,211,980	816,703	—	172,238	—	269,185	3,476,740
89,412	28,063	48,570	2,557,500	2,314,004	6,895	220,709	194,350	622,632	6,448,385
5,743,134	116,571	18,560	1,841,750	1,380,524	2,931	395,048	85,800	55,281	11,669,599
783,500	—	213,418	1,663,544	1,378,443	14,984	155,508	85,200	92,139	5,106,736
15,000	3,000	—	504,680	231,240	—	—	—	—	753,920
219,276	—	469,328	1,657,140	691,602	16,424	223,298	112,090	14,404	4,187,962

74 候補者別選挙運動費

都道府県 小選挙区	選挙運動法定費用額	候補者氏名	収入の部 寄附	収入の部 その他の収入	収入の部 計	選挙運動 人件費	選挙運動 家屋費 選挙事務所費	選挙運動 家屋費 集合会場費
		福村 隆	5,500,000	−	5,500,000	360,000	−	−
第3区	24,686,800	小山 展弘	5,740,000	500,000	6,240,000	1,505,000	922,900	−
		宮澤 博行	13,438,009	−	13,438,009	610,000	2,912,286	345,232
第4区	23,911,300	深澤 陽一	3,551,530	−	3,551,530	360,000	1,591,076	88,710
		田中 健	3,180,000	−	3,180,000	453,600	120,000	11,866
		中村 憲一	3,030,000	1,600,000	4,630,000	345,000	85,000	−
第5区	25,993,400	細野 豪志	8,648,111	−	8,648,111	750,000	60,000	−
		小野 範和	5,560,000	−	5,560,000	915,000	60,000	1,300
		吉川 赳	12,280,000	−	12,280,000	1,395,000	1,012,552	68,818
		千田 光	−	696,152	696,152	−	212,300	−
第6区	25,491,000	勝俣 孝明	6,000,000	14,400	6,014,400	1,341,250	2,139,795	760
		山下 洸棋	3,000,000	3,455,661	6,455,661	1,075,420	2,183,500	−
		渡辺 周	11,595,000	600,000	12,195,000	2,082,000	1,412,108	4,400
第7区	24,037,100	日吉 雄太	5,550,000	−	5,550,000	60,660	28,800	−
		城内 実	4,613,111	−	4,613,111	2,500,000	380,512	−
第8区	24,613,000	源馬 謙太郎	550,000	2,000,000	2,550,000	502,500	−	105,250
		塩谷 立	6,250,000	−	6,250,000	1,560,000	498,113	1,025,360
愛知県								
第1区	25,123,800	熊田 裕通	15,660,000	4,852,900	20,512,900	425,060	6,822,043	20,300
		門田 節代	−	−	−	−	−	−
		吉田 統彦	10,000,000	−	10,000,000	506,250	840,195	−
第2区	25,169,700	古川 元久	8,800,000	300,000	9,100,000	720,000	594,360	55,500
		中川 貴元	11,968,226	−	11,968,226	718,938	1,843,496	1,227,300
第3区	25,372,500	池田 佳隆	20,000,000	−	20,000,000	987,500	1,914,229	135,000
		近藤 昭一	6,050,000	1,370,419	7,420,419	720,000	755,971	16,600
第4区	24,693,900	工藤 彰三	11,485,000	−	11,485,000	1,210,000	3,221,336	345,364
		中田 千代	3,100,000	1,500,000	4,600,000	77,340	75,483	−
		牧 義夫	6,200,000	−	6,200,000	360,000	1,399,663	−
第5区	25,596,300	小出 麻紀	3,100,000	1,000,000	4,100,000	−	120,000	−
		西川 厚志	7,450,000	2,000,000	9,450,000	285,000	1,854,600	2,000
		神田 憲次	18,300,000	1,200,000	19,500,000	1,000,000	1,643,279	157,256
第6区	25,648,500	内田 謙	1,664,956	−	1,664,956	−	184,000	−
		松田 功	5,361,000	810,000	6,171,000	510,000	1,985,226	−
		丹羽 秀樹	17,585,000	5,500,000	23,085,000	1,080,000	3,251,251	83,360
第7区	25,949,400	長沢 初美	1,818,504	−	1,818,504	−	54,000	3,000
		森本 和義	8,000,000	−	8,000,000	645,000	2,435,750	−
		鈴木 淳司	6,983,524	−	6,983,524	1,123,000	2,858,948	579,182
第8区	25,683,000	伴野 豊	8,360,000	1,000,000	9,360,000	913,500	607,500	−
		伊藤 忠彦	9,500,000	−	−	1,050,000	4,332,005	49,970
第9区	25,606,000	長坂 康正	13,210,000	−	13,210,000	600,000	1,581,416	34,000
		岡本 充功	10,077,420	−	10,077,420	830,000	2,120,800	790
第10区	25,665,000	江崎 鐵磨	13,170,000	−	13,170,000	1,950,000	3,039,429	69,300
		安井 美沙子	100,000	3,316,595	3,416,595	360,000	36,300	−
		藤原 規眞	5,210,000	−	5,210,000	170,000	590,000	−
		板倉 正文	1,735,061	−	1,735,061	167,625	69,000	−
		杉本 和巳	3,234,400	2,000,000	5,234,400	584,500	93,548	5,000
第11区	24,871,300	八木 哲也	13,900,000	500,000	14,400,000	567,813	5,818,706	1,617,335
		本多 信弘	590,160	−	590,160	−	137,000	−
		梅村 忠司	−	2,000,000	2,000,000	192,000	−	−
第11区	25,786,400	重徳 和彦	180,000	6,500,000	6,680,000	507,000	3,516,133	860
		青山 周平	5,500,000	−	5,500,000	60,000	2,420,255	−
第13区	25,458,300	石井 拓	13,905,000	2,000,000	15,905,000	797,000	2,334,015	255,420
		大西 健介	5,507,345	−	5,507,345	615,000	1,803,095	−
第14区	23,554,000	田中 克典	5,098,013	620,000	5,718,013	−	217,800	−
		今枝 宗一郎	4,500,000	494,224	4,994,224	1,849,025	343,682	173,080
		野澤 康幸	592,535	−	592,535	−	65,000	−
第15区	24,339,900	菅谷 竜	3,007,468	248,730	3,256,198	168,300	181,900	22,000
		関 健一郎	8,171,424	1,650,328	9,821,752	478,000	1,245,689	37,450

（注）結果調作成時までに各候補者の出納責任者から提出があったもの

用支出額に関する調（続）

（単位：円）

費用支出額内訳									
計	通信費	交通費	印刷費	広告費	文具費	食糧費	休泊費	雑費	合計
—	—	—	1,867,470	782,012	—	235,227	—	3,382	3,248,091
922,900	146,858	750	1,607,440	2,074,018	4,950	325,679	—	321,851	6,909,446
3,257,518	3,844,441	10,900	5,705,446	896,045	303,916	414,724	—	645,980	15,688,970
1,679,786	277,544	—	1,913,400	1,383,036	44,165	298,783	—	79,141	6,035,855
131,866	1,290	86,362	1,742,730	1,240,687	3,403	166,218	—	20,045	3,846,201
85,000	1,919	41,420	1,968,226	2,877,202	12,861	48,926	—	10,452	5,391,006
60,000	284,495	34,490	1,686,850	2,217,536	—	187,389	7,700	41,359	5,269,819
61,300	48,840	54,480	1,319,346	1,488,597	2,099	197,433	—	17,635	4,104,730
1,081,370	260,843	28,320	5,401,887	2,859,354	13,288	120,711	191,190	28,712	11,380,675
212,300	—	2,000	433,060	10,340	—	—	—	38,452	696,152
2,140,555	250,975	64,648	1,438,962	694,926	128,465	163,849	220,300	1,267,068	7,710,998
2,183,500	—	—	1,810,050	1,079,031	—	86,237	—	221,423	6,455,661
1,416,508	1,542,494	238,844	2,649,070	1,887,653	228,593	430,100	51,200	298,957	10,825,419
28,800	89,215	305,857	1,234,950	1,794,571	660	306,588	146,000	7,489	3,974,790
380,512	266,638	65,620	1,917,748	1,265,007	4,037	600,235	7,790	7,934	7,015,521
105,250	14,700	38,280	2,151,272	609,993	16,138	220,374	167,100	319,835	4,145,442
1,523,473	119,150	166,540	1,952,366	2,238,236	86,132	125,829	—	47,270	7,818,996
6,842,343	1,187,432	—	1,209,800	1,342,800	20,351	—	111,000	2,262,200	13,400,986
—	—	—	—	—	—	—	—	—	—
840,195	2,207,893	420,889	1,284,165	3,129,214	151,421	567,660	—	517,218	9,624,905
649,860	2,177,018	1,210,271	1,375,200	2,430,748	56,617	53,460	13,800	130,669	8,817,643
3,070,796	1,653,923	—	1,141,140	3,955,797	1,984	282,294	—	571,123	11,395,995
2,049,229	518,506	792,956	2,085,540	4,748,140	375,522	225,681	—	132,787	11,915,861
772,571	826,459	85,460	1,575,750	2,511,687	9,543	199,169	—	719,780	7,420,419
3,566,700	151,143	280,224	1,879,276	5,119,372	31,923	315,784	58,805	372,029	12,985,256
75,483	—	—	2,022,448	2,343,000	14,169	50,000	—	24,546	4,606,986
1,399,663	17,643	292,706	1,096,550	3,503,172	35,863	278,429	130,800	368,419	7,483,245
120,000	1,500	12,920	1,849,662	1,233,259	26,357	54,921	—	2,716,122	6,014,741
1,856,600	777,572	347,383	1,276,000	1,630,343	132,628	216,497	14,630	509,248	7,045,901
1,800,535	2,022,063	595,843	3,324,519	2,675,261	10,522	357,026	—	437,942	12,223,711
184,000	5,000	—	1,093,950	327,884	7,389	35,233	—	11,500	1,664,956
1,985,226	184,466	179,972	1,413,360	987,016	56,803	429,382	—	409,144	6,155,369
3,334,611	2,450,198	384,038	1,411,793	1,727,906	450,459	167,550	93,500	718,275	11,818,330
57,000	26,410	—	1,252,900	1,033,276	643,270	2,000	18,620	16,478	3,049,954
2,435,750	1,260,000	66,910	2,636,370	2,189,517	—	102,498	13,300	30,571	9,379,916
3,438,130	154,996	100,840	1,210,000	1,550,780	23,655	262,064	—	679,927	8,543,392
607,500	1,246	120,689	2,349,534	759,276	6,390	25,619	—	1,448,159	6,231,913
4,381,975	1,285,204	54,060	2,580,700	1,033,857	42,121	98,050	—	658,344	11,184,311
1,615,416	1,804,736	15,990	2,916,735	843,450	83,869	460,150	—	1,830,664	10,171,010
2,121,590	1,955,501	264,220	1,869,630	2,068,473	18,648	473,339	114,950	330,281	10,046,632
3,108,729	208,970	167,933	4,494,900	1,149,791	174,851	122,849	190,700	138,350	11,707,073
36,300	192,640	111,500	832,095	1,124,024	22,814	103,907	233,230	287,585	3,304,095
590,000	18,823	25,434	2,269,500	1,048,153	60,033	195,785	—	14,483	4,392,211
69,000	—	—	1,059,300	352,987	—	21,190	—	64,959	1,735,061
98,548	395,400	7,670	1,616,700	1,722,192	—	45,698	—	161,637	4,632,345
7,436,041	803,603	491,249	2,397,800	1,726,387	67,763	95,007	—	260,025	13,845,688
137,000	46,000	—	1,114,200	338,710	—	—	—	13,000	1,648,910
—	—	27,288	773,000	207,968	522	—	—	—	1,200,778
3,516,993	487,968	120,218	1,867,122	1,825,440	6,160	61,754	6,045	136,817	8,535,517
2,420,255	68,286	66,348	1,914,234	2,327,287	156,720	73,597	—	844,367	7,931,094
2,589,435	2,694,027	121,468	2,541,109	4,893,969	20,239	373,544	76,144	1,064,535	15,171,470
1,803,095	645,813	256,600	1,474,600	1,191,344	39,574	264,226	112,150	64,491	6,466,893
217,800	1,058,202	77,059	2,000,024	1,569,901	—	7,241	33,500	1,347,011	6,310,738
516,762	1,140,270	92,037	1,652,750	661,980	—	56,722	—	533,108	6,502,654
65,000	19,276	600	456,500	44,394	2,097	2,583	—	2,085	592,535
203,900	77,021	32,409	1,118,700	956,691	5,720	66,262	—	135,188	2,764,191
1,283,139	2,237,031	37,960	4,593,560	1,586,939	94,578	227,063	—	183,835	10,722,105

74 候補者別選挙運動費

都道府県 小選挙区	選挙運動法定費用額	候補者氏名	収入の部 寄附	収入の部 その他の収入	収入の部 計	選挙運動 人件費	選挙運動 家屋費 選挙事務所費	選挙運動 家屋費 集合会場費
		根本幸典	10,500,000	－	10,500,000	1,415,000	331,875	284,090
三重県								
第1区	24,503,900	松田直久	6,000,000	－	6,000,000	933,000	110,000	－
		田村憲久	7,962,953	－	7,962,953	1,309,700	627,000	172,006
		山田いずみ	－	3,000,000	3,000,000	127,000	100,000	－
第2区	25,238,100	中川正春	7,040,000	－	7,040,000	510,000	1,794,555	795,949
		川崎秀人	8,306,627	500,000	8,806,627	1,134,500	306,950	12,500
第3区	25,328,900	岡田克也	10,500,000	－	10,500,000	777,500	860,000	67,730
		石原正敬	5,175,038	－	5,175,038	1,001,000	1,737,096	25,000
第4区	23,563,600	中川民秀	1,176,450	－	1,176,450	－	25,000	－
		坊農秀治	6,000,000	500,000	6,500,000	690,000	742,000	33,300
		鈴木英敬	2,600,000	3,192,090	5,792,090	690,000	3,966,600	306,040
滋賀県								
第1区	23,975,100	斎藤 勇士アレックス	3,135,000	－	3,135,000	750,000	135,000	45,500
		大岡敏孝	14,978,196	－	14,978,196	407,500	3,194,694	427,908
		日髙千穂	－	－	－	－	－	－
第2区	23,051,400	上野賢一郎	5,000,000	4,000,000	9,000,000	360,000	1,878,043	102,748
		田島一成	8,000,000	2,000,000	10,000,000	2,058,890	3,294,105	－
第3区	23,223,200	髙井崇志	1,510,000	1,900,000	3,410,000	120,000	815,890	－
		佐藤耕平	310,000	－	310,000	－	－	8,000
		武村展英	10,000,000	－	10,000,000	1,089,220	2,668,961	264,957
		直山仁	3,150,000	241,860	3,391,860	350,000	846,664	－
第4区	23,470,300	徳永久志	5,145,000	－	5,145,000	720,000	780,964	－
		小寺裕雄	11,200,000	－	11,200,000	720,000	5,060,029	318,800
京都府								
第1区	24,961,900	穀田恵二	4,819,727	12,000	4,831,727	1,596,410	998,947	115,000
		堀場幸子	3,735,000	－	3,735,000	985,000	200,000	－
		勝目康	15,000,000	3,000	15,003,000	3,309,010	6,567,415	88,400
第2区	24,961,900	繁本護	11,445,383	309,433	11,754,816	883,950	300,000	3,179,988
		前原誠司	25,040,000	30,000	25,070,000	1,111,950	9,096,630	1,885,620
		地坂拓晃	1,522,151	－	1,522,151	1,080,000	120,000	69,170
		中辰哉	1,347,000	480,000	1,827,000	480,000	914,715	－
第3区	24,416,600	井上博明	1,482,241	－	1,482,241	769,530	46,800	－
		木村弥生	5,250,000	23,220	5,273,220	1,997,964	1,014,200	54,500
		泉健太	5,400,000	－	5,400,000	982,666	1,108,147	1,270
第4区	25,060,500	吉田幸一	1,720,506	－	1,720,506	360,000	116,900	－
		田中英之	9,351,162	10,000	9,361,162	1,014,475	1,224,585	160,070
		北神圭朗	5,047,000	3,000,000	8,047,000	540,000	1,269,726	－
第5区	22,682,900	山本和嘉子	5,000,000	779,463	5,779,463	825,000	999,000	－
		山内健	1,100,000	－	1,100,000	110,000	106,709	133,100
		井上一徳	565,000	7,000,000	7,565,000	910,000	432,835	53,620
		本田太郎	185,000	15,004,000	15,189,000	2,691,545	712,675	245,365
第6区	26,010,800	中嶋秀樹	3,300,000	－	3,300,000	－	－	－
		山井和則	11,355,000	1,800,000	13,155,000	1,303,000	4,441,049	72,756
		清水鴻一郎	4,130,000	－	4,130,000	844,500	543,160	233,890
大阪府								
第1区	25,536,800	大西宏幸	9,749,082	－	9,749,082	1,235,000	2,726,330	178,850
		井上英孝	3,755,000	300,000	4,055,000	360,000	743,290	14,280
		村上賀厚	5,180,000	2,500,000	7,680,000	357,650	2,270,010	－
		竹内祥倫	1,979,474	－	1,979,474	－	120,000	－
第2区	25,822,500	尾辻かな子	5,623,224	2,000,000	7,623,224	930,000	42,000	－
		左藤章	11,800,000	－	11,800,000	1,190,000	1,306,366	461,740
		守島正	3,531,000	200,000	3,731,000	910,000	33,000	－
第3区	24,634,800	萩原仁	5,027,096	－	5,027,096	603,000	27,096	－
		中条栄太郎	16,000	500,000	516,000	129,000	－	－
		佐藤茂樹	5,858,602	2,070,000	7,928,602	720,000	2,803,570	94,750
		渡部結	546,946	－	546,946	－	180,000	－

（注）結果調作成時までに各候補者の出納責任者から提出があったもの

用支出額に関する調（続）

（単位：円）

費用支出額内訳									
計	通信費	交通費	印刷費	広告費	文具費	食糧費	休泊費	雑費	合計
615,965	201,946	114,029	1,185,850	1,127,500	74,602	467,575	—	5,117,314	10,319,781
110,000	65,156	17,058	1,843,310	895,439	—	121,800	—	118,172	4,103,935
799,006	1,662,093	1,023,213	1,388,200	2,010,380	35,785	39,331	—	329,291	8,596,999
100,000	—	—	—	1,760,000	584,849	—	—	—	2,571,849
2,590,504	670,911	352,211	1,571,450	1,481,803	100,938	159,483	12,230	43,175	7,492,705
319,450	2,884,855	205,243	2,149,150	700,232	49,557	68,903	66,000	48,280	7,626,170
927,730	4,567,622	113,564	1,640,738	679,096	2,200	75,452	14,600	33,503	8,832,005
1,762,096	64,037	39,498	1,819,950	1,210,617	20,236	163,169	—	653,745	6,734,348
25,000	18,000	25,500	956,450	77,000	—	33,410	28,960	—	1,164,320
775,300	213,389	998,964	2,704,950	2,361,408	88,447	279,564	76,880	366,828	8,555,730
4,272,640	—	—	2,364,079	461,507	297,822	45,393	71,850	—	8,203,291
180,500	135,850	296,410	1,286,000	2,109,105	11,416	173,410	270,000	19,283	5,231,974
3,622,602	176,204	195,042	1,645,701	5,595,174	74,476	207,769	668,032	2,385,696	14,978,196
—	—	—	—	—	—	—	—	—	—
1,980,791	176,107	39,379	1,908,050	2,858,479	42,397	321,532	—	361,055	8,047,790
3,294,105	130,092	563,822	2,035,950	1,976,057	6,106	553,148	233,000	936,548	11,787,718
815,890	11,070	524,588	844,800	905,768	15,832	19,503	—	64,121	3,321,572
8,000	—	—	998,250	297,308	—	104,692	—	—	1,408,250
2,933,918	1,181,145	59,142	2,040,435	4,690,561	23,114	62,030	—	87,064	12,166,629
846,664	45,115	305,660	1,190,150	1,330,730	41,920	227,698	216,100	320,268	4,874,305
780,964	32,062	294,836	1,716,000	1,139,622	1,490	477,667	6,500	136,824	5,305,965
5,378,829	18,064	279,461	1,088,820	1,224,766	32,535	805,066	—	673,817	10,221,358
1,113,947	19,181	40,702	1,682,170	1,792,746	14,882	90,972	48,000	307,884	6,706,894
200,000	2,170	60,368	1,876,340	1,022,455	25,412	180,457	133,940	57,954	4,544,096
6,655,815	1,618,564	429,531	2,183,920	2,354,800	6,527	139,944	—	220,206	16,918,317
3,479,988	1,845,058	58,220	3,683,889	3,528,873	382,194	—	—	98,700	13,960,872
10,982,250	947,270	365,716	4,131,196	3,164,963	38,820	171,909	290,700	1,432,911	22,637,685
189,170	60,000	780	1,485,050	214,940	11,223	67,742	—	113,236	3,222,141
914,715	540,648	42,210	1,485,970	382,591	1,727	8,210	—	49,958	3,906,029
46,800	—	33,820	1,912,392	1,127,610	12,321	6,276	—	5,124	3,913,873
1,068,700	63,171	730,265	1,839,980	1,399,605	83,820	27,352	—	260,266	7,471,123
1,109,417	253,128	351,090	1,806,545	1,915,785	58,414	343,909	137,244	73,113	7,031,311
116,900	60,385	35,420	1,366,200	1,281,239	11,232	107,683	—	33,122	3,372,181
1,384,655	474,956	84,044	1,679,000	3,860,000	90,259	54,140	—	721,503	9,363,032
1,269,726	965,939	330,716	2,730,207	1,500,033	24,506	318,462	—	236,534	7,916,123
999,000	1,629,806	182,372	2,363,304	1,606,092	—	133,519	178,540	400,102	8,317,735
239,809	5,210	59,927	1,444,050	864,590	13,828	25,535	28,180	—	2,791,129
486,455	30,620	31,258	—	416,505	17,122	220,324	—	80,349	2,192,633
958,040	1,139,405	571,675	3,190,454	2,557,029	5,944	99,586	37,200	932,000	12,182,878
—	—	22,620	29,718	—	61,293	94,600	—	—	208,231
4,513,805	1,565,665	135,973	1,838,900	1,238,134	48,112	483,744	846,560	367,570	12,341,463
777,050	17,551	219,409	2,095,950	2,309,586	126,815	36,915	—	55,630	6,483,406
2,905,180	671,685	351,407	2,036,304	4,280,260	—	288,894	61,500	349,904	12,180,134
757,570	284,113	93,800	1,697,678	2,567,086	35,438	141,690	—	279,699	6,217,074
2,270,010	1,550	64,459	1,917,350	2,008,502	14,641	77,214	—	113,696	6,825,072
120,000	—	—	1,228,980	560,150	5,255	42,026	—	23,063	1,979,474
42,000	68,790	228,438	1,856,850	4,253,754	11,319	295,573	180,050	356,321	8,223,095
1,768,106	9,900	574,285	2,483,750	1,553,530	3,887	541,916	116,940	301,901	8,544,215
33,000	72,231	72,150	1,347,600	1,199,269	45,214	433,199	—	157,715	4,270,378
27,096	23,247	23,020	1,779,850	899,140	440	153,600	—	2,609	3,512,002
—	—	—	1,601,840	510,298	—	10,667	—	38,584	2,290,389
2,898,320	70,918	—	1,548,700	2,822,160	10,898	229,130	—	688,193	8,988,319
180,000	1,050	—	1,416,220	582,822	—	—	—	3,054	2,183,146

74 候補者別選挙運動費

都道府県 小選挙区	選挙運動法定費用額	候補者氏名	収入の部 寄附	収入の部 その他の収入	収入の部 計	選挙運動 人件費	選挙運動 家屋費 選挙事務所費	選挙運動 家屋費 集合会場費
第 4 区	25,243,500	清水 忠史	1,680,072	－	1,680,072	－	60,000	12,980
		美延 映夫	3,407,000	2,000,000	5,407,000	767,425	277,381	－
		吉田 治	5,800,000	－	5,800,000	670,000	1,084,291	－
		中山 泰秀	18,850,345	－	18,850,345	1,609,300	9,917,865	194,320
第 5 区	25,597,700	籠池 真美	3,010,000	－	3,010,000	－	－	－
		大石 晃子	612,200	－	612,200	－	36,680	－
		国重 徹	9,601,658	2,070,000	11,671,658	1,080,000	6,062,360	28,311
		宮本 岳志	597,534	－	597,534	－	286,300	－
第 6 区	24,984,100	伊佐 進一	5,584,817	2,070,000	7,654,817	1,140,000	2,215,996	34,100
		村上 史好	5,350,000	1,500,000	6,850,000	556,500	427,920	－
		星 健太郎	－	1,020,000	1,020,000	－	－	－
第 7 区	24,851,800	奥下 剛光	3,000,000	1,200,000	4,200,000	261,000	250,000	－
		渡嘉敷 奈緒美	4,920,000	－	4,920,000	1,031,456	320,000	－
		川添 健真	2,255,199	－	2,255,199	－	129,170	－
		高峰 祥宏	3,390,000	－	3,390,000	1,451,500	70,000	96,750
		西川 弘城	－	10,000,000	10,000,000	－	－	－
第 8 区	24,168,400	高麗 啓一郎	5,130,000	300,000	5,430,000	480,000	195,000	300,450
		漆間 譲司	3,060,000	2,038,424	5,098,424	1,302,200	142,676	－
		松井 博史	8,600,000	－	8,600,000	195,000	1,136,904	－
第 9 区	25,957,100	原田 憲治	11,000,000	－	11,000,000	1,240,000	1,189,227	79,860
		大椿 裕子	5,929,467	－	5,929,467	120,000	327,200	－
		足立 康史	7,235,000	400,000	7,635,000	690,000	400,000	10,000
		磯部 和哉	－	－	－	－	－	－
第 10 区	23,923,700	辻元 清美	16,676,003	－	16,676,003	759,000	180,000	48,610
		池下 卓	4,130,000	－	4,130,000	630,000	234,135	－
		大隈 和秀	16,050,000	－	16,050,000	1,320,000	2,184,031	477,710
第 11 区	25,094,600	中司 宏	3,575,000	－	3,575,000	922,000	370,000	107,900
		佐藤 ゆかり	11,000,000	－	11,000,000	720,000	797,593	67,100
		平野 博文	9,000,000	334,341	9,334,341	480,000	3,133,478	212,800
第 12 区	24,205,500	谷岡 晋平	10,400,000	－	10,400,000	1,540,000	2,763,667	112,850
		藤田 文武	3,103,941	80,000	3,183,941	540,000	98,361	－
		松尾 正利	1,680,359	－	1,680,359	－	150,000	－
		宇都宮 優子	8,300,000	－	8,300,000	455,000	80,000	－
第 13 区	25,122,500	宗清 皇一	7,130,000	1,500,000	8,630,000	910,000	2,078,043	24,093
		神野 淳一	453,265	－	453,265	－	240,000	7,200
		岩谷 良平	3,826,500	－	3,826,500	720,000	132,000	－
第 14 区	25,445,500	青柳 仁士	4,191,080	1,000,000	5,191,080	505,000	240,000	25,890
		長尾 敬	7,500,000	－	7,500,000	1,740,000	1,834,652	－
		小松 久	402,000	－	402,000	－	90,000	－
第 15 区	24,968,300	加納 陽之助	6,170,000	－	6,170,000	410,000	749,500	－
		浦野 靖人	3,406,350	－	3,406,350	－	385,000	－
		爲 仁史	1,314,000	－	1,314,000	－	216,000	－
第 16 区	24,008,600	森山 浩行	5,240,000	－	5,240,000	－	1,430,942	－
		北側 一雄	4,626,494	2,070,000	6,696,494	720,000	2,622,186	424,530
		西脇 京子	－	300,000	300,000	－	－	－
第 17 区	24,065,100	森 流星	522,021	－	522,021	－	180,000	47,810
		馬場 伸幸	4,672,920	－	4,672,920	660,000	85,140	20,000
		岡下 昌平	7,000,000	－	7,000,000	720,000	4,690,000	－
第 18 区	25,633,900	遠藤 敬	3,000,000	500,000	3,500,000	450,000	933,826	－
		神谷 昇	8,000,000	6,000,000	14,000,000	360,000	2,316,506	131,560
		川戸 康嗣	3,425,000	596,145	4,021,145	801,000	1,883,759	－
		望月 亮祐	2,482,011	－	2,482,011	150,000	234,194	58,320
第 19 区	23,684,000	北村 みき	1,817,170	－	1,817,170	－	90,000	－
		谷川 輿秀	4,000,000	1,000,000	5,000,000	720,000	234,142	6,600
		伊藤 信久	3,250,000	－	3,250,000	363,000	230,000	18,450
		長安 豊	5,330,000	－	5,330,000	1,050,000	2,029,498	－
兵庫県								
第 1 区	25,012,800	木原 功仁哉	－	1,934,002	1,934,022	975,000	200,000	－

（注）結果調作成時までに各候補者の出納責任者から提出があったもの

用支出額に関する調（続）

（単位：円）

費用支出額内訳									
計	通信費	交通費	印刷費	広告費	文具費	食糧費	休泊費	雑費	合計
72,980	24,000	—	1,353,040	2,025,210	—	54,510	—	—	3,529,740
277,381	1,595,065	123,159	2,364,450	2,095,997	2,920	4,533	—	199,811	7,430,741
1,084,291	81,467	181,929	1,784,210	2,542,701	3,024	495,618	83,000	47,278	6,973,518
10,112,185	—	1,033,599	3,893,015	1,574,818	20,895	148,756	—	322,882	18,715,450
—	—	—	160,781	21,010	920	—	—	15,930	198,641
36,680	—	—	2,450,303	256,262	—	—	—	440	2,743,685
6,090,671	12,615	391,549	1,345,925	2,691,911	60,779	432,000	—	1,054,080	13,159,530
286,300	36,806	—	1,482,380	592,970	—	—	—	48,378	2,446,834
2,250,096	7,130	266,301	1,037,800	2,342,302	11,550	541,138	—	1,408,362	9,004,679
427,920	86,880	35,040	1,954,270	1,889,949	3,269	113,436	144,200	4,601	5,216,065
—	—	—	1,016,720	—	1,951	—	—	—	1,018,671
250,000	31,408	28,170	1,210,600	750,668	10,229	204,473	—	60,663	2,807,211
320,000	246,878	90,000	2,365,000	3,193,593	—	240,107	—	—	7,487,034
129,170	11,645	—	1,388,940	647,085	—	61,500	—	16,859	2,255,199
166,750	69,192	93,837	1,937,080	1,405,025	4,840	287,524	—	18,577	5,434,325
—	—	—	—	—	—	—	—	—	—
495,450	332,101	54,872	3,147,416	1,184,838	43,769	216,677	—	51,134	6,006,257
142,676	573,176	213,935	1,876,400	1,877,035	3,342	68,367	4,300	206,449	6,267,880
1,136,904	3,303	191,250	2,248,795	3,287,812	18,097	230,486	—	590,372	7,902,019
1,269,087	200,495	347,370	2,114,990	3,797,845	2,977	417,287	—	229,923	9,619,974
327,200	4,616	66,350	2,404,970	1,407,072	132,647	111,257	195,410	88,010	4,857,532
410,000	199,328	40,542	2,515,430	1,834,445	2,318	143,590	—	64,968	5,900,621
—	—	—	—	—	—	—	—	—	—
228,610	113,229	305,822	1,393,570	955,494	183,249	166,728	5,000	430,730	4,541,432
234,135	—	83,800	2,429,541	566,500	10,643	344,360	—	1,430	4,300,409
2,661,741	765,771	140,720	1,897,204	3,265,185	3,410	274,738	444,600	147,109	10,920,478
477,900	297,232	13,000	2,175,178	1,139,850	82,989	265,858	—	247,643	5,621,650
864,693	236,747	59,043	2,566,300	2,132,806	176,131	533,441	—	31,500	7,320,661
3,346,278	238,064	817,264	1,894,348	3,111,310	8,052	436,763	399,480	389,499	11,121,058
2,876,517	248,320	389,136	1,790,500	2,104,765	299	290,104	66,000	213,485	9,519,126
98,361	9,140	39,880	1,937,300	906,593	1,091	—	—	69,839	3,602,204
150,000	—	—	1,129,950	375,521	6,437	5,420	—	13,031	1,680,359
80,000	31,170	133,933	1,852,333	1,466,533	53,307	192,584	206,063	1,030,749	5,501,672
2,102,136	736,005	241,354	1,935,040	1,160,286	252,379	149,055	—	245,133	7,731,388
247,200	6,000	—	1,313,300	48,435	24,000	71,280	—	13,400	1,723,615
132,000	7,000	84,274	1,905,700	852,569	4,750	—	—	23,933	3,730,226
265,890	180,000	109,939	1,911,650	928,815	96,000	29,076	—	94,846	4,121,216
1,834,652	188,251	169,496	1,540,000	1,181,403	381,723	443,522	257,400	1,253,233	8,989,680
90,000	—	—	1,293,185	495,240	—	9,231	—	4,891	1,892,547
749,500	1,389,223	106,889	2,359,296	1,138,790	11,083	307,535	—	66,080	6,538,396
385,000	21,350	6,060	2,427,500	1,605,289	2,027	292,775	—	562,076	5,302,077
216,000	—	—	1,324,660	613,600	23,622	—	—	8,809	2,186,691
1,430,942	33,325	82,835	2,100,560	317,796	3,200	400,514	—	316,565	4,685,737
3,046,716	489,970	—	1,314,034	1,594,425	110,700	530,362	—	481,221	8,287,428
—	—	27,740	42,680	—	—	—	—	660	71,080
227,810	—	—	1,386,960	358,173	—	54,496	—	—	2,027,439
105,140	119,969	34,190	1,289,380	1,413,000	189,141	205,456	—	199,389	4,215,665
4,690,000	965,386	—	1,838,716	571,335	—	—	—	558,493	9,343,930
933,826	87,832	39,900	1,233,465	374,825	24,258	237,229	—	171,564	3,552,899
2,448,066	145,860	—	2,120,000	762,428	—	523,679	—	220,340	6,580,373
1,883,759	108,541	154,138	1,951,904	1,221,576	19,794	151,537	—	16,542	6,308,791
292,514	—	—	1,272,380	718,450	—	47,565	—	1,068	2,481,977
90,000	—	—	1,390,850	326,100	—	—	—	10,220	1,817,170
240,742	—	—	2,277,500	1,020,908	—	160,148	—	61,910	4,481,208
248,450	1,317,328	507,549	1,286,700	727,656	—	218,754	62,000	83,938	4,815,375
2,029,498	8,030	1,024,142	1,985,750	1,138,887	—	269,279	—	37,098	7,542,684
200,000	28,800	43,060	127,030	386,762	3,660	—	—	173,350	1,937,662

74 候補者別選挙運動費

都道府県 小選挙区	選挙運動法定費用額	候補者氏名	収入の部 寄附	収入の部 その他の収入	収入の部 計	選挙運動 人件費	選挙運動 家屋費 選挙事務所費	選挙運動 家屋費 集合会場費
		高橋進吾	2,350,000	－	2,350,000	578,905	30,000	－
		井坂信彦	8,106,523	－	8,106,523	824,800	50,000	－
		一谷勇一郎	3,040,000	－	3,040,000	359,000	301,900	－
		盛山正仁	11,170,810	－	11,170,810	1,014,900	663,356	32,100
第2区	24,897,100	舩川治郎	5,000,000	－	5,000,000	750,000	67,550	－
		赤羽一嘉	9,434,084	2,070,000	11,504,084	1,080,000	4,755,915	19,500
		宮野鶴生	517,727	－	517,727	61,000	120,000	9,460
第3区	23,838,900	和田有一朗	3,118,533	－	3,118,533	960,000	－	－
		佐藤泰樹	13,370,000	500,000	13,870,000	1,288,750	472,722	－
		関芳弘	6,980,000	－	6,980,000	1,246,090	600,220	－
		赤田勝紀	661,577	－	661,577	16,000	60,000	17,200
第4区	25,428,100	飯田真緒	5,170,179	－	5,170,179	980,000	1,122,389	－
		赤木正幸	3,000,000	2,000,000	5,000,000	720,000	－	－
		藤井比早之	5,500,000	－	5,500,000	378,600	3,033,419	26,150
第5区	26,831,600	遠藤良太	13,500,000	12,194,000	25,694,000	1,159,000	2,479,380	－
		梶原康弘	1,500,000	－	1,500,000	120,000	－	97,000
		谷公一	10,950,000	－	10,950,000	3,520,830	1,077,654	130,000
第6区	26,093,700	櫻井周	5,140,000	－	5,140,000	556,250	384,435	－
		大串正樹	7,020,000	7,593,768	14,613,768	1,504,600	3,803,594	125,000
		市村浩一郎	3,580,000	－	3,580,000	360,000	386,500	－
第7区	25,739,300	安田真理	5,060,000	－	5,060,000	490,000	627,470	－
		山田賢司	6,900,000	－	6,900,000	1,169,400	3,439,297	－
		三木圭恵	6,470,000	－	6,470,000	441,000	155,800	－
第8区	24,909,700	辻惠	－	520,308	520,308	－	71,000	49,810
		小村潤	1,068,306	－	1,068,306	540,000	42,000	2,200
		中野洋昌	5,791,373	2,070,000	7,861,373	－	3,422,002	122,170
第9区	26,764,900	西村康稔	5,000,000	－	5,000,000	－	527,500	59,400
		長谷川由加利	621,495	－	621,495	－	114,000	500
第10区	24,330,300	掘井健智	3,000,000	－	3,000,000	362,300	－	－
		隠樹圭子	5,383,919	500,000	5,883,919	820,000	89,869	8,000
		渡海紀三朗	15,705,000	－	15,705,000	3,093,000	1,724,046	52,900
第11区	25,100,100	住吉寛紀	3,000,000	－	3,000,000	962,000	492,700	－
		松本剛明	7,830,000	－	7,830,000	969,000	58,300	1,626,808
		太田清幸	1,851,632	－	1,851,632	90,000	60,000	－
第12区	23,381,400	池畑浩太朗	3,030,000	122,863	3,152,863	1,305,800	91,000	－
		山口壯	13,000,000	－	13,000,000	540,000	5,059,038	181,900
		酒井孝典	5,025,000	－	5,025,000	434,955	2,892,826	－
奈良県								
第1区	25,029,800	馬淵澄夫	5,000,000	6,715,014	11,715,014	－	3,019,032	－
		前川清成	3,485,000	－	3,485,000	360,000	301,000	－
		小林茂樹	8,000,000	5,000,000	13,000,000	1,440,000	2,553,284	2,000
第2区	24,866,000	髙市早苗	10,763,391	－	10,763,391	975,000	3,728,710	1,239,590
		遠藤美里	80,000	5,000,000	5,080,000	720,000	281,000	－
		宮本次郎	430,000	－	430,000	－	120,000	－
第3区	24,437,000	西川正克	320,000	－	320,000	－	220,000	－
		田野瀬太道	8,249,916	－	8,249,916	1,320,000	6,118,778	21,570
		髙見省次	50,000	3,000,000	3,050,000	550,000	42,205	－
		加藤孝	84,700	－	84,700	－	－	－
和歌山県								
第1区	23,726,400	岸本周平	19,833,344	571,662	20,405,006	1,934,560	10,551,829	559,000
		門博文	6,100,000	1,010,000	7,110,000	1,479,050	1,222,803	121,660
第2区	22,750,600	那須愛美	－	315,087	315,087	－	－	－
		石田真敏	7,064,500	－	7,064,500	1,894,250	1,051,411	89,200
		藤井幹雄	5,070,000	－	5,070,000	970,000	77,765	－
		所順子	3,000,000	200,000	3,200,000	877,000	434,620	－
第3区	22,859,100	本間奈々	5,616,000	－	5,616,000	381,700	59,612	－
		二階俊博	5,000,000	－	5,000,000	915,000	－	203,104

（注）結果調作成時までに各候補者の出納責任者から提出があったもの

用支出額に関する調（続）

（単位：円）

費用支出額内訳									
計	通信費	交通費	印刷費	広告費	文具費	食糧費	休泊費	雑費	合計
30,000	—	—	1,028,500	490,550	3,488	109,429	—	—	2,240,872
50,000	344	155,785	1,336,900	1,688,763	69,143	121,224	181,740	2,090	4,430,789
301,900	404	70,446	1,475,390	713,235	36,180	139,716	33,100	577,622	3,706,993
695,456	1,471,239	114,572	3,109,419	2,607,000	5,918	321,582	481,600	1,349,124	11,170,810
67,550	1,051	265,019	1,900,800	2,486,022	—	200,965	—	79,175	5,750,582
4,775,415	66,141	364,942	3,044,792	2,917,589	632,990	405,681	—	127,917	13,415,467
129,460	22,000	400	1,259,660	897,303	—	20,054	—	—	2,389,877
—	343,219	140,000	2,015,750	1,231,459	7,959	90,890	—	326,324	5,115,601
472,722	69,991	94,000	1,803,050	656,460	22,316	326,733	—	161,952	4,895,974
600,220	—	125,900	1,873,400	3,236,529	—	32,125	7,800	20,156	7,142,220
77,200	8,000	—	1,227,320	531,127	3,000	27,300	—	10,000	1,899,947
1,122,389	128,832	116,445	1,908,150	1,771,550	117,981	200,649	—	26,230	6,372,226
—	30,807	90,200	1,921,380	3,498,372	—	51,205	—	276,100	6,588,064
3,059,569	—	—	771,400	2,007,400	—	88,174	—	65,185	6,370,328
2,479,380	109,645	470,888	8,726,517	8,037,598	430,882	157,556	162,220	152,282	21,885,968
97,000	285,707	51,360	1,613,380	491,408	20,977	85,682	27,600	163,289	2,956,403
1,207,654	177,490	106,823	1,996,900	2,054,902	4,783	394,864	330,330	720,076	10,514,652
384,435	4,000	297,960	1,825,500	879,870	13,141	266,366	—	7,251	4,234,773
3,928,594	866,025	207,496	1,829,850	1,393,890	14,814	213,634	251,000	60,209	10,270,112
386,500	5,400	133,846	2,204,546	893,818	215,110	200,007	176,810	4,950	4,580,987
627,470	132,555	—	1,507,000	1,765,500	—	254,076	—	37,394	4,813,995
3,439,297	66,126	229,503	1,929,912	1,732,300	2,521	367,169	333,000	110,283	9,379,511
155,800	8,258	149,093	1,978,732	1,389,475	—	177,460	25,172	194,797	4,519,787
120,810	—	—	1,231,300	581,000	—	14,248	—	6,216	1,953,574
44,200	3,600	—	1,351,100	758,133	6,000	73,656	—	5,432	2,782,121
3,544,172	19,942	194,831	1,699,570	3,159,019	159,304	530,130	—	85,901	9,392,869
586,900	—	135,850	1,382,750	372,710	—	211,279	—	—	2,689,489
114,500	52,133	—	1,284,920	467,930	1,427	404	—	15,211	1,936,525
—	—	—	1,950,000	262,410	47,298	166,527	—	217,787	3,006,322
97,869	29,694	60,540	1,640,631	2,240,010	6,703	320,173	—	98,054	5,313,674
1,776,946	437,293	276,588	5,361,675	2,683,735	144,602	622,450	91,950	287,064	14,775,303
492,700	244	1,980	2,303,802	1,407,335	—	165,620	—	140,347	5,474,028
1,685,108	65,025	98,510	1,236,115	1,041,238	47,291	155,826	—	110,543	5,408,656
60,000	—	7,060	1,303,310	327,703	—	52,368	—	11,191	1,851,632
91,000	—	212,509	2,411,370	995,443	37,043	198,731	144,005	190,422	5,586,323
5,240,938	422,763	304,035	2,928,200	2,108,646	24,670	322,342	—	1,616,958	13,508,552
2,892,826	127,164	—	477,680	472,453	181,009	299,721	—	92,795	4,978,603
3,019,032	3,187,444	292,948	3,763,850	164,742	731,944	360,044	20,930	174,080	11,715,014
301,000	257,323	28,540	2,982,570	557,702	—	131,535	—	13,753	4,632,423
2,555,284	1,374,414	48,562	4,097,230	2,694,243	14,647	387,049	123,436	346,873	13,081,738
4,968,300	242,888	1,147,269	3,118,545	1,504,318	22,754	574,964	—	609,038	13,163,076
281,000	480,301	153,216	2,813,155	363,000	—	269,054	6,600	135,498	5,221,824
120,000	—	—	1,248,480	437,286	—	3,566	—	45,137	1,854,469
220,000	60,000	—	1,316,092	90,000	—	10,028	—	—	1,696,120
6,140,348	142,103	218,350	1,487,850	446,960	3,127	196,722	—	89,016	10,044,476
42,205	—	—	865,797	640,010	—	91,161	—	48,846	2,238,019
—	—	—	75,900	8,800	—	—	—	—	84,700
11,110,829	615,728	1,007,642	1,519,377	1,467,639	337,318	415,039	—	3,474,834	21,882,966
1,344,463	25,264	—	1,720,850	3,824,596	37,351	149,186	—	724,009	9,304,769
—	—	—	41,890	82,161	788	—	—	190,248	315,087
1,140,611	4,630	166,319	1,459,500	797,440	2,922	458,110	47,260	237,672	6,208,714
77,765	47,762	—	1,530,485	1,249,486	—	—	—	—	3,875,498
434,620	—	—	965,800	631,012	14,239	85,479	—	13,569	3,021,719
59,612	400	392,309	1,059,844	1,670,587	25,441	135,889	875,268	368,558	4,969,608
203,104	66,994	1,465,435	1,638,000	347,765	262,437	660,916	952,460	—	6,512,111

74 候補者別選挙運動費

都道府県 小選挙区	選挙運動法定費用額	候補者氏名	収入の部 寄附	収入の部 その他の収入	収入の部 計	選挙運動 人件費	選挙運動 家屋費 選挙事務所費	選挙運動 家屋費 集合会場費
		畑野良弘	1,030,026	－	1,030,026	309,500	395,300	－
		根来英樹	－	3,310,000	3,310,000	70,000	－	－
鳥取県								
第1区	22,567,800	石破茂	5,200,000	1,000,000	6,200,000	1,287,290	985,064	－
		岡田正和	276,000	－	276,000	240,000	36,000	－
第2区	22,620,300	赤澤亮正	4,500,000	2,000,000	6,500,000	2,243,000	531,057	33,226
		湯原俊二	5,080,000	200,000	5,280,000	1,732,750	80,000	81,530
島根県								
第1区	25,329,600	細田博之	7,300,000	－	7,300,000	1,733,300	1,716,238	139,540
		亀井亜紀子	5,295,900	－	5,295,900	552,000	295,900	－
		亀井彰子	－	－	－	－	－	－
第2区	23,479,700	髙見康裕	7,000,000	－	7,000,000	1,300,000	466,413	－
		山本誉	5,250,000	－	5,250,000	565,550	50,000	36,800
		向瀬慎一	1,888,637	－	1,888,637	－	50,000	－
岡山県								
第1区	24,576,100	逢沢一郎	8,025,920	172,082	8,198,002	1,559,500	1,098,002	343,750
		余江雪央	663,240	－	663,240	－	51,000	－
		原田謙介	6,205,000	－	6,205,000	170,000	－	103,038
第2区	23,445,800	山下貴司	15,000,000	6,000,000	21,000,000	720,000	8,444,193	1,280,620
		津村啓介	5,030,968	－	5,030,968	180,000	30,968	57,898
第3区	23,162,800	阿部俊子	15,000,000	－	15,000,000	3,272,550	1,653,445	71,980
		平沼正二郎	6,130,000	－	6,130,000	1,106,125	521,134	320,837
		森本栄	5,200,000	－	5,200,000	1,154,000	174,900	51,420
		尾崎宏子	596,007	－	596,007	－	－	－
第4区	24,834,800	橋本岳	6,172,451	－	6,172,451	650,600	172,451	273,474
		柚木道義	10,900,000	－	10,900,000	757,900	3,822,558	－
		中川智晴	－	100,000	100,000	－	－	－
第5区	23,047,900	加藤勝信	16,465,000	－	16,465,000	816,255	1,860,669	315,100
		美見芳明	915,662	－	915,662	120,000	200,000	－
		はたともこ	5,120,000	－	5,120,000	－	120,000	－
広島県								
第1区	24,082,100	上出圭一	－	2,000,000	2,000,000	－	－	－
		岸田文雄	12,000,000	1,000,000	13,000,000	2,491,150	1,624,494	381,570
		大西理	918,984	－	918,984	7,180	25,000	－
		有田優子	6,855,000	－	6,855,000	1,115,000	1,063,956	－
第2区	25,159,600	平口洋	10,000,000	19,890	10,019,890	2,125,900	2,238,680	47,400
		大井赤亥	－	5,200,000	5,200,000	1,150,000	－	－
第3区	24,503,000	小山廣雄	－	－	－	－	－	－
		矢島秀平	－	－	－	－	－	－
		斉藤鉄夫	3,512,729	2,070,000	5,582,729	225,000	1,262,120	2,073,410
		玉田憲勲	－	－	－	－	－	－
		ライアン真由美	5,000,000	2,000,000	7,000,000	710,600	657,270	－
		瀬木寛親	3,070,000	－	3,070,000	370,000	520,964	－
第4区	23,748,100	空本誠喜	3,017,542	－	3,017,542	944,500	226,711	30,000
		新谷正義	3,932,305	－	3,932,305	1,569,250	339,020	5,450
		中川俊直	－	8,051,800	8,051,800	1,125,000	707,915	－
		上野寛治	10,075,000	2,500,000	12,575,000	787,000	2,754,967	－
第5区	22,734,200	野村功次郎	5,170,000	－	5,170,000	9,000	170,000	4,300
		寺田稔	12,000,000	3,000,000	15,000,000	3,674,400	2,630,801	43,780
第6区	23,517,900	佐藤公治	5,000,000	－	5,000,000	1,327,500	－	107,049
		小島敏文	7,490,000	500,000	7,990,000	2,112,500	－	6,380
第7区	24,840,200	佐藤広典	5,085,000	1,639,948	6,724,948	1,128,500	602,580	－
		橋本果佳	－	－	－	－	－	－
		村井明美	946,585	－	946,585	－	30,000	－
		小林史明	17,712,710	47,600	17,760,310	1,330,000	8,041,187	1,802,312
山口県								
第1区	24,461,300	大内一也	5,338,040	－	5,338,040	971,285	257,613	116,160
		高村正大	7,750,000	－	7,750,000	3,347,600	2,326,500	319,920

（注）結果調作成時までに各候補者の出納責任者から提出があったもの

用支出額に関する調（続）

（単位：円）

費用支出額内訳									
計	通信費	交通費	印刷費	広告費	文具費	食糧費	休泊費	雑費	合計
395,300	8,824	21,530	1,278,510	138,633	3,133	5,643	124,520	22,943	2,308,536
—	—	—	114,720	46,200	—	—	—	3,300	234,220
985,064	393,334	463,050	1,951,650	2,180,291	28,933	712,673	66,480	254,098	8,322,863
36,000	—	—	1,010,650	355,300	—	—	—	—	1,641,950
564,283	205,667	11,750	2,024,400	1,466,992	59,132	592,405	302,400	1,168,011	8,638,040
161,530	2,310	148,261	1,096,200	1,438,482	—	251,258	—	99,171	4,929,962
1,855,778	218,498	113,355	1,610,300	2,530,089	54,900	255,505	—	328,325	8,700,050
295,900	1,380	171,090	2,788,730	3,323,107	12,634	179,146	—	96,654	7,420,641
—	—	—	—	—	—	—	—	—	—
466,413	308,230	—	1,486,155	1,897,603	14,123	232,930	417,870	555,034	6,678,358
86,800	20,600	11,800	1,433,350	832,078	19,197	201,590	483,345	168,601	3,822,911
50,000	10,000	—	1,117,475	584,199	20,000	31,613	72,380	2,970	1,888,637
1,441,752	3,195,687	—	2,479,202	1,547,310	—	—	—	394,486	10,617,937
51,000	—	21,539	317,240	95,000	—	54,149	—	—	538,928
103,038	31,836	79,047	1,952,730	1,262,921	2,379	269,140	—	165,910	4,037,001
9,724,813	263,444	21,200	4,241,096	1,222,641	290,549	106,876	—	307,515	16,898,134
88,866	48,157	56,315	2,209,264	1,454,199	24,636	492,888	73,500	51,241	4,679,066
1,725,425	3,870,687	299,439	4,867,180	1,418,323	55,241	79,619	154,170	423,699	16,166,333
841,971	2,460,203	68,462	1,484,900	891,992	113,092	260,137	—	348,095	7,574,977
226,320	213,347	11,960	2,117,960	1,174,146	12,073	484,243	208,270	368,412	5,970,731
—	—	35,721	390,500	27,148	—	112,124	28,950	1,564	596,007
445,925	111,685	77,220	1,865,850	4,489,824	—	362,662	71,800	409,156	8,484,722
3,822,558	409,298	969,795	1,904,250	2,021,168	632,676	146,368	126,600	2,068,945	12,859,558
—	—	—	17,487	—	1,344	—	—	7,590	26,421
2,175,769	1,450,549	1,324,171	3,702,718	1,995,113	852,584	453,073	1,390,610	1,268,302	15,429,144
200,000	—	—	376,090	30,496	—	66,141	51,655	71,280	915,662
120,000	174,811	—	1,673,350	1,156,984	—	—	11,000	—	3,136,145
—	—	119,170	—	1,417,838	25,985	—	48,671	2,560	1,614,224
2,006,064	470,690	538,016	3,087,800	3,120,089	878,080	205,114	—	250,973	13,047,976
25,000	20,000	—	782,200	76,785	420	4,019	—	3,380	918,984
1,063,956	368,993	119,235	1,280,781	511,230	78,856	88,599	343,674	530,051	5,500,375
2,286,080	101,778	1,088,030	4,898,968	11,100	8,484	148,648	—	304,415	10,973,403
—	225,413	397,220	2,949,787	1,622,320	10,951	468,871	63,610	159,475	7,047,647
—	—	—	—	—	—	—	—	—	—
—	—	—	—	—	—	—	—	—	—
3,335,530	8,598	—	1,389,450	1,897,306	10,544	151,112	—	451,699	7,469,239
—	—	—	—	—	—	—	—	—	—
657,270	—	27,440	2,095,750	1,277,166	616	498,153	—	167,729	5,434,724
520,964	13,200	445,614	2,511,545	—	—	31,059	3,840	602,680	4,498,902
256,711	77,000	78,730	1,449,850	2,046,959	—	36,822	148,155	—	5,038,727
344,470	153,363	28,130	1,631,564	1,775,174	6,716	76,098	—	129,004	5,713,769
707,915	1,340,038	113,800	1,670,131	234,300	759	260,473	—	1,481,856	6,934,272
2,754,967	650	214,838	1,934,832	1,642,443	6,714	340,317	19,480	584,772	8,286,013
174,300	918,973	259,314	1,416,800	608,335	56,817	223,456	120,917	215,188	4,003,100
2,674,581	62,145	1,849,003	1,929,594	3,527,056	278,135	304,481	264,870	668,167	15,232,432
107,049	769,197	136,534	1,105,696	846,510	18,669	54,199	110,320	409,207	4,884,881
6,380	1,470,358	113,055	2,084,030	544,984	282,332	221,106	149,680	869,629	7,854,054
602,580	75,040	122,959	1,596,397	1,652,590	38,316	327,267	20,930	1,160,369	6,724,948
—	—	—	—	—	—	—	—	—	—
30,000	22,386	18,880	796,400	68,775	—	—	—	10,144	946,585
9,843,499	3,981,610	124,690	2,559,150	367,070	249,850	291,417	486,080	646,460	19,879,826
373,773	51,502	153,530	2,051,450	1,739,289	28,750	379,606	422,450	187,077	6,358,712
2,646,420	313,541	101,468	1,932,282	1,042,762	22,033	403,079	—	332,584	10,141,769

74 候補者別選挙運動費

都道府県 小選挙区	選挙運動法定費用額	候補者氏名	収入の部 寄附	収入の部 その他の収入	収入の部 計	選挙運動 人件費	選挙運動 家屋費 選挙事務所費	選挙運動 家屋費 集合会場費
第 2 区	23,360,000	松田 一志	889,174	14,500	903,674	−	521,000	−
		岸 信夫	6,100,000	4,500,000	10,600,000	3,988,800	3,200,190	486,900
第 3 区	22,944,400	坂本 史子	6,000,000	−	6,000,000	1,182,872	562,701	−
		林 芳正	13,000,000	−	13,000,000	3,575,550	520,223	1,722,511
第 4 区	22,779,700	安倍 晋三	5,000,000	−	5,000,000	1,222,500	840,670	383,416
		竹村 克司	1,185,000	−	1,185,000	330,000	95,000	−
		大野 頼子	3,000,000	5,000	3,005,000	2,500	−	−
徳島県								
第 1 区	24,541,400	仁木 博文	12,249,293	−	12,249,293	2,161,375	149,028	−
		後藤田 正純	3,144,000	−	3,144,000	1,359,000	270,940	282,700
		吉田 知代	3,491,000	2,200,000	5,691,000	441,000	50,000	−
		佐藤 行俊	−	77,781	77,781	−	−	−
第 2 区	23,016,700	中野 真由美	5,000,000	−	5,000,000	530,600	1,102,800	−
		久保 孝之	773,042	−	773,042	−	279,000	−
		山口 俊一	4,680,000	−	4,680,000	1,200,000	934,419	561,600
香川県								
第 1 区	26,005,200	小川 淳也	5,060,000	−	5,060,000	645,000	1,492,291	25,000
		町川 順子	3,000,000	1,023,019	4,023,019	660,000	281,104	−
		平井 卓也	5,000,000	10,000,000	15,000,000	1,575,000	2,758,633	171,530
第 2 区	22,983,700	玉木 雄一郎	8,000,000	1,000,000	9,000,000	1,445,680	2,037,767	346,964
		瀬戸 隆一	12,000,000	1,150,000	13,150,000	1,837,550	3,449,700	109,393
第 3 区	22,705,300	大野 敬太郎	7,190,860	−	7,190,860	1,922,400	462,000	94,300
		尾崎 淳一郎	241,450	−	241,450	180,000	−	−
愛媛県								
第 1 区	24,894,900	友近 聡朗	5,040,000	−	5,040,000	540,000	70,000	−
		塩崎 彰久	18,050,000	−	18,050,000	1,261,500	4,528,189	66,000
第 2 区	25,042,700	石井 智恵	50,000	3,291,233	3,341,233	400,000	315,320	−
		片岡 朗	850,810	−	850,810	−	48,000	−
		村上 誠一郎	7,000,000	3,000,000	10,000,000	1,084,000	1,758,999	44,440
第 3 区	23,011,000	白石 洋一	5,600,000	−	5,600,000	1,080,000	234,524	84,700
		井原 巧	3,120,000	1,000,000	4,120,000	660,000	374,498	−
第 4 区	22,803,900	長谷川 淳二	8,000,000	−	8,000,000	1,643,500	300,000	−
		西井 直人	840,590	−	840,590	−	12,000	−
		桜内 文城	390,000	1,500,000	1,890,000	705,000	30,000	−
		前田 龍夫	−	−	−	−	−	−
		藤島 利久	−	−	−	−	−	−
高知県								
第 1 区	23,766,000	武内 則男	5,692,000	71,225	5,763,225	420,000	415,901	229,000
		中島 康治	−	823,872	823,872	−	−	−
		川田 永二	−	133,893	133,893	−	33,800	−
		中谷 元	4,215,000	700,000	4,915,000	735,000	419,400	475,125
第 2 区	23,416,300	尾崎 正直	7,800,000	−	7,800,000	735,000	996,497	78,738
		広田 晋一郎	−	639,918	639,918	−	−	−
		広田 一	512,595	6,000,000	6,512,595	345,000	453,310	139,610
福岡県								
第 1 区	25,924,800	木村 拓史	1,141,207	−	1,141,207	120,000	50,000	−
		坪田 晋	5,005,000	−	5,005,000	453,500	520,518	82,521
		山本 剛正	3,750,000	−	3,750,000	420,000	44,610	−
		井上 貴博	10,610,250	−	10,610,250	570,000	459,523	1,589,156
第 2 区	25,861,000	新開 崇司	3,181,000	−	3,181,000	545,000	69,600	−
		鬼木 誠	8,340,000	3,000,000	11,340,000	1,085,000	1,988,651	1,646,140
		稲富 修二	5,885,000	−	5,885,000	720,000	667,281	165,060
第 3 区	25,768,900	古賀 篤	8,380,997	51,205	8,432,202	1,526,325	832,416	1,737,180
		山内 康一	5,050,000	−	5,050,000	390,000	511,500	119,390
第 4 区	24,657,400	竹内 信昭	5,426,000	−	5,426,000	2,040,000	300,000	−
		宮内 秀樹	7,200,000	576,482	7,776,482	960,000	4,986,488	18,390
		森本 慎太郎	46,229	5,000,000	5,046,229	2,129,770	37,790	−

（注）結果調作成時までに各候補者の出納責任者から提出があったもの

用支出額に関する調（続）

（単位：円）

費用支出額内訳									
計	通信費	交通費	印刷費	広告費	文具費	食糧費	休泊費	雑費	合計
521,000	34,000	—	1,406,850	636,821	11,943	43,814	—	28,806	2,683,234
3,687,090	139,143	1,000	1,733,350	2,480,660	204,672	285,765	—	292,032	12,812,512
562,701	42,871	164,003	1,594,160	2,361,834	25,113	219,048	76,400	207,834	6,436,836
2,242,734	218,223	270,241	1,941,604	2,366,577	81,462	87,000	154,000	602,471	11,539,862
1,224,086	658,666	45,909	1,575,350	904,645	287,374	64,920	262,080	95,462	6,340,992
95,000	229,358	11,859	1,638,670	726,882	29,924	—	—	3,941	3,065,634
—	3,205	12,750	574,428	14,676	308	—	—	10,022	617,889
149,028	60,240	5,550	1,995,896	973,269	—	185,470	9,950	76,767	5,617,545
553,640	42,900	10,138	994,250	889,289	6,336	143,725	—	12,445	4,011,723
50,000	2,740	108,419	1,895,850	2,588,399	7,868	63,011	383,616	130,008	5,670,911
—	—	—	47,300	21,868	3,630	—	—	4,983	77,781
1,102,800	25,162	43,711	2,073,706	2,803,300	—	230,819	22,000	381,246	7,213,344
279,000	2,919	22,377	170,000	293,246	—	—	5,500	—	773,042
1,496,019	668,184	—	1,913,494	1,312,163	6,704	58,688	21,000	350,880	7,027,132
1,517,291	272,239	206,841	2,151,803	1,204,111	2,690	975,980	—	360,804	7,336,759
281,104	—	37,720	770,220	2,100,555	25,004	74,825	—	73,591	4,023,019
2,930,163	2,009,324	659,410	3,206,120	1,677,717	6,743	673,937	—	995,841	13,734,255
2,384,731	364,166	181,242	1,994,838	3,761,361	53,235	233,666	156,800	124,541	10,700,260
3,559,093	1,450,564	157,220	2,146,823	1,616,224	3,020	380,996	—	1,993,552	13,145,042
556,300	350,416	92,264	1,225,850	1,663,080	45,720	401,367	65,325	2,520,788	8,843,510
—	—	—	—	440,550	—	61,450	—	—	682,000
70,000	39,216	27,615	1,361,500	1,831,930	3,286	238,657	—	283,584	4,395,788
4,594,189	3,183,773	377,544	2,375,158	2,193,470	41,995	114,571	—	409,002	14,551,202
315,320	70,123	3,800	1,720,850	736,077	—	—	—	45,063	3,291,233
48,000	—	—	673,560	129,250	—	—	—	—	850,810
1,803,439	71,915	44,050	1,909,036	1,177,997	17,048	114,984	54,100	858,735	7,135,304
319,224	1,260,063	519,784	1,915,634	1,055,335	24,467	447,903	128,860	73,035	6,824,305
374,498	95,580	45,923	1,915,284	1,193,891	13,347	89,006	—	21,176	4,408,705
300,000	4,200	175,463	1,955,846	1,325,055	—	310,600	428,910	89,563	6,233,137
12,000	—	—	668,540	160,050	—	—	—	—	840,590
30,000	520	—	1,955,846	571,335	—	75,209	60,000	5,701	3,403,611
—	—	—	—	—	—	—	—	—	—
—	—	—	—	—	—	—	—	—	—
644,901	12,000	20,150	1,947,900	1,275,390	2,200	315,270	113,250	566,834	5,317,895
—	—	—	615,904	207,968	—	—	—	—	823,872
33,800	—	—	40,000	—	4,013	—	42,400	13,680	133,893
894,525	56,200	103,647	1,473,937	717,646	206,120	241,566	538,150	1,060,151	6,026,942
1,075,235	75,446	116,564	1,461,900	2,556,136	22,292	419,752	215,420	745,811	7,423,556
—	—	—	639,918	—	—	—	—	—	639,918
592,920	11,104	20,050	1,478,850	1,734,601	7,694	227,172	280,370	221,275	4,919,036
50,000	36,000	27,389	798,650	105,000	—	—	—	4,168	1,141,207
603,039	—	73,876	771,100	1,407,808	—	40,323	39,984	50,444	3,440,074
44,610	—	8,550	1,892,650	778,916	1,348	84,490	—	49,764	3,280,328
2,048,679	494,318	397,494	1,684,850	3,774,539	13,588	196,681	—	431,833	9,611,982
69,600	9,600	3,360	1,103,500	1,064,653	13,697	75,347	76,700	62,368	3,023,825
3,634,791	164,508	1,008,762	1,299,629	3,765,170	363,641	286,403	274,865	259,518	12,142,287
832,341	153,979	159,381	878,020	2,331,793	63,457	31,238	—	116,806	5,287,015
2,569,596	280,575	288,176	1,510,906	3,641,329	3,747	216,378	—	129,491	10,166,523
630,890	—	206,500	1,921,746	2,283,264	66,000	148,029	—	41,258	5,687,687
300,000	121,410	47,566	1,203,600	692,750	29,918	116,523	—	22,880	4,574,647
5,004,878	148,389	332,826	1,820,770	831,566	69,238	154,488	61,800	421,297	9,805,252
37,790	98,219	53,843	—	1,391,482	—	83,598	73,860	19,702	3,888,264

74 候補者別選挙運動費

都道府県 小選挙区	選挙運動法定費用額	候補者氏名	収入の部 寄附	収入の部 その他の収入	収入の部 計	選挙運動 人件費	選挙運動 家屋費 選挙事務所費	選挙運動 家屋費 集合会場費
		阿部弘樹	3,000,000	2,000,000	5,000,000	375,000	－	－
第5区	25,939,000	堤かなめ	6,935,000	1,000,000	7,935,000	891,000	3,077,793	224,470
		原田義昭	13,000,000	7,000,000	20,000,000	679,000	3,552,804	－
第6区	24,730,400	鳩山二郎	9,870,000	－	9,870,000	1,179,750	2,404,572	754,112
		河野一弘	1,592,329	－	1,592,329	240,000	200,000	－
		田邊徹	7,234,559	－	7,234,559	911,000	2,728,305	3,156
		組坂善昭	135,000	13,000,000	13,135,000	1,536,667	135,220	－
		熊丸英治	－	4,247,089	4,247,089	－	－	－
第7区	23,440,700	藤丸敏	5,700,000	－	5,700,000	754,000	1,339,897	404,789
		青木剛志	6,810,000	－	6,810,000	1,460,000	60,000	30,985
第8区	24,349,100	河野祥子	308,500	－	308,500	120,000	175,000	－
	－	麻生太郎	5,200,000	－	5,200,000	849,000	1,179,050	－
		大島九州男	288,000	1,000,000	1,288,000	288,000	100,000	－
第9区	24,815,000	真島省三	1,084,958	－	1,084,958	554,000	60,000	－
		三原朝彦	5,000,000	－	5,000,000	1,810,000	523,400	517,000
		緒方林太郎	－	5,000,000	5,000,000	434,000	292,000	453,800
第10区	23,440,700	城井崇	5,230,000	2,000,000	7,230,000	1,282,500	862,348	－
		西田主税	3,000,000	1,000,000	4,000,000	400,000	320,720	－
		山本幸三	3,700,000	2,000,000	5,700,000	1,320,000	996,375	1,298,708
		大西啓雅	－	－	－	－	－	－
第11区	22,960,500	志岐玲子	5,600,000	－	5,600,000	2,700,000	300,000	12,000
		武田良太	10,200,000	1,000,000	11,200,000	540,000	2,697,214	－
		村上智信	560,000	4,008,630	4,568,630	1,378,490	342,800	－
佐賀県								
第1区	24,112,400	岩田和親	17,530,000	7,657	17,537,657	1,372,000	3,112,950	2,226,745
		原口一博	8,260,000	－	8,260,000	808,975	1,440,873	463,160
第2区	24,112,400	大串博志	8,160,000	－	8,160,000	1,342,434	3,274,240	30,126
		古川康	11,300,000	－	11,300,000	1,038,000	1,300,000	50,320
長崎県								
第1区	24,122,200	初村滝一郎	5,301,965	2,000,000	7,301,965	1,996,075	588,138	671,819
		西岡秀子	6,630,000	500,000	7,130,000	680,000	324,200	229,300
		安江綾子	1,484,557	－	1,484,557	－	122,000	－
第2区	23,508,900	松平浩一	650,000	4,296,874	4,946,874	1,762,500	1,076,157	12,320
		加藤竜祥	5,250,000	－	5,250,000	908,550	268,700	263,327
第3区	27,055,500	山田博司	7,000,000	－	7,000,000	1,460,000	1,060,700	121,990
		谷川彌一	10,000,000	－	10,000,000	2,281,023	4,534,646	－
		山田勝彦	5,296,000	710,000	6,006,000	635,850	196,665	－
		石本啓之	－	626,538	626,538	50,000	－	－
第4区	22,856,300	末次精一	5,000,000	234,097	5,234,097	3,241,060	－	61,390
		北村誠吾	5,000,000	2,000,000	7,000,000	2,542,000	573,315	9,080
		萩原活	－	800,000	800,000	664,000	－	－
		田中隆治	－	589,050	589,050	－	－	－
熊本県								
第1区	25,432,400	濱田大造	5,000,000	－	5,000,000	1,257,000	－	21,560
		木原稔	13,816,792	－	13,816,792	1,310,000	7,522,102	468,986
第2区	23,819,400	野田毅	18,000,000	－	18,000,000	2,456,050	4,673,323	4,420,595
		西野太亮	5,500,000	－	5,500,000	495,000	465,072	1,799,035
		橋田芳昭	1,444,441	－	1,444,441	445,000	50,000	－
第3区	23,835,700	本間明子	160,000	210,026	370,026	160,000	－	－
		坂本哲志	8,271,000	600,000	8,871,000	993,000	3,287,530	6,160
		馬場功世	5,211,852	－	5,211,852	840,000	115,818	30,000
第4区	25,170,800	金子恭之	15,200,000	－	15,200,000	1,739,050	416,050	123,030
		矢上雅義	5,000,000	1,000,000	6,000,000	950,200	1,185,030	－
大分県								
第1区	24,896,200	西宮重貴	－	1,200,000	1,200,000	－	－	－
		野中美咲	1,000,000	－	1,000,000	－	－	－
		山下魁	1,459,600	50,000	1,509,600	620,000	100,000	－

（注）結果調作成時までに各候補者の出納責任者から提出があったもの

用支出額に関する調（続）

（単位：円）

費用支出額内訳									
計	通信費	交通費	印刷費	広告費	文具費	食糧費	休泊費	雑費	合計
—	523,719	106,166	2,140,050	1,559,138	17,911	—	—	20,150	4,742,134
3,302,263	308,561	142,679	1,684,540	1,983,374	264,534	145,845	—	231,050	8,953,846
3,552,804	294,336	792,506	4,214,900	2,841,410	9,465	213,406	273,500	136,506	13,007,833
3,158,684	—	1,011,790	1,952,100	621,200	114,261	199,259	268,000	461,133	8,966,177
200,000	84	2,680	865,150	243,370	36,950	—	—	4,095	1,592,329
2,731,461	63,731	182,422	1,133,250	1,392,859	137,042	166,155	71,050	25,856	6,814,826
135,220	9,783	95,919	2,205,000	971,250	12,849	44,665	—	6,822,938	11,834,291
—	—	460,750	77,500	233,755	110	—	22,440	6,981	801,536
1,744,686	156,146	12,423	1,903,320	1,362,100	9,979	28,686	—	1,187,628	7,158,968
90,985	3,360	88,392	1,021,600	2,377,795	11,825	290,341	237,896	227,438	5,809,632
175,000	—	—	894,100	269,500	—	—	—	—	1,458,600
1,179,050	—	—	1,345,400	1,251,164	—	48,504	—	22,304	4,695,422
100,000	5,200	—	1,927,384	412,310	440	141,842	—	4,068	2,879,244
60,000	—	13,560	853,900	582,560	—	—	—	6,838	2,070,858
1,040,400	280,168	9,182	1,912,376	1,913,867	219,982	—	—	—	7,185,975
745,800	30,162	78,450	1,857,430	1,085,993	—	210,104	—	200,000	4,641,939
862,348	351,603	121,160	1,982,230	1,841,540	69,398	274,407	—	566,707	7,351,893
320,720	—	20,248	1,636,550	728,992	23,099	195,027	38,500	61,886	3,425,022
2,295,083	230,340	241,029	1,670,290	1,265,210	13,468	283,902	306,938	33,474	7,659,734
—	—	—	—	—	—	—	—	—	—
312,000	6,954	27,096	1,064,600	876,332	1,496	115,235	149,860	21,401	5,274,974
2,697,214	242,979	—	2,504,191	1,793,561	511,270	323,607	40,700	997,115	9,650,637
342,800	85,079	15,395	1,659,198	282,150	5,568	30,535	—	97,148	3,896,363
5,339,695	119,222	1,117,398	2,731,714	3,625,288	179,705	636,090	—	773,703	15,894,815
1,904,033	248,608	527,717	1,865,500	1,779,904	21,490	318,468	—	518,622	7,993,317
3,304,366	130,031	154,250	1,553,850	1,961,564	134,002	341,018	6,800	1,090,125	10,018,440
1,350,320	111,748	1,930,320	1,943,958	2,607,419	39,284	422,091	628,700	625,451	10,697,291
1,259,957	53,307	459,869	1,925,814	1,643,220	5,559	401,825	—	2,037,008	9,782,634
553,500	—	511,151	1,580,838	2,435,473	8,368	376,440	1,680	133,641	6,281,091
122,000	6,000	—	715,880	571,659	—	60,000	—	9,018	1,484,557
1,088,477	7,343	414,301	2,115,300	1,277,816	60,878	485,559	177,000	—	7,389,174
532,027	—	118,477	2,242,039	1,273,933	9,620	315,612	465,640	847,986	6,713,884
1,182,690	946,054	577,722	1,917,885	1,040,187	9,708	332,715	409,505	711,624	8,588,090
4,534,646	116,770	514,147	2,013,850	1,108,501	58,285	269,993	148,800	244,209	11,290,224
196,665	132,338	261,658	2,180,586	461,853	8,080	60,148	168,890	184,040	4,290,108
—	—	162,240	200,530	168,865	7,903	—	4,000	33,000	626,538
61,390	93,477	513,385	1,936,700	1,495,197	31,631	59,062	—	191,865	7,623,767
582,395	2,440	522,442	2,330,950	1,269,799	210,634	117,268	—	34,057	7,611,985
—	8,479	—	1,062,500	—	2,539	52,323	—	5,293	1,795,134
—	—	—	589,050	—	—	—	—	—	589,050
21,560	79,237	—	1,313,597	1,669,661	9,126	364,471	—	82,272	4,796,924
7,991,088	447,243	74,936	1,597,969	1,127,310	50,568	232,502	—	985,176	13,816,792
9,093,918	3,308,883	—	3,644,628	2,154,130	—	121,070	—	12,000	20,790,679
2,264,107	268,647	35,456	1,393,500	1,886,510	7,214	194,618	87,680	553,968	7,186,700
50,000	—	47,370	616,095	220,000	—	20,634	35,520	9,822	1,444,441
—	—	—	210,026	—	—	—	—	—	370,026
3,293,690	112,672	—	2,543,290	993,100	178,840	57,753	79,150	461,969	8,713,464
145,818	19,404	24,624	1,712,000	1,106,600	4,560	199,492	—	1,049,458	5,101,956
539,080	177,284	86,890	1,823,880	646,392	142,069	436,604	156,290	481,750	6,229,289
1,185,030	—	45,006	2,959,000	1,314,298	94,739	7,104	96,000	10,219	6,661,596
—	—	2,300	1,178,560	—	110	—	—	—	1,180,970
—	—	—	99,051	—	—	—	—	—	99,051
100,000	—	—	347,600	380,000	12,000	—	—	—	1,459,600

74 候補者別選挙運動費

都道府県 小選挙区	選挙運動法定費用額	候補者氏名	収入の部 寄附	収入の部 その他の収入	収入の部 計	選挙運動 人件費	選挙運動 家屋費 選挙事務所費	選挙運動 家屋費 集合会場費
		高橋舞子	18,384,580	－	18,384,580	1,142,000	707,980	3,770,068
		吉良州司	－	5,000,000	5,000,000	807,000	242,000	502,900
第2区	23,122,500	衛藤征士郎	5,000,000	－	5,000,000	540,000	－	137,896
		吉川元	2,450,000	4,000,000	6,450,000	1,200,000	835,016	－
第3区	23,636,000	武藤勝彦	5,000,000	100,000	5,100,000	795,000	245,653	639,800
		岩屋毅	10,000,000	－	10,000,000	603,000	1,573,260	547,000
宮崎県								
第1区	24,425,400	武井俊輔	7,080,315	－	7,080,315	1,135,000	2,474,614	36,300
		前田典子	475,000	5,022,400	5,497,400	1,005,300	1,059,739	－
		渡辺創	5,060,000	500,000	5,560,000	1,448,446	362,000	159,430
		外山斎	3,320,000	100,000	3,420,000	480,000	－	24,000
第2区	23,200,500	江藤拓	10,900,000	－	10,900,000	4,349,150	2,114,418	29,810
		長友慎治	4,000,000	－	4,000,000	496,250	8,778	－
第3区	23,214,600	松本隆	304,499	－	304,499	－	50,000	－
		古川禎久	5,248,500	－	5,248,500	833,750	514,703	655,780
		重黒木優平	－	159,466	159,466	－	－	－
鹿児島県								
第1区	24,475,300	川内博史	6,075,000	3,000,000	9,075,000	126,797	2,163,000	634,484
		宮路拓馬	10,000,000	－	10,000,000	1,294,950	2,525,846	53,700
第2区	28,559,600	松崎眞琴	425,512	－	425,512	130,500	116,500	－
		金子万寿夫	15,120,000	10,000,000	25,120,000	4,170,100	6,574,475	490,378
		三反園訓	7,520,000	－	7,520,000	5,019,500	57,000	477
第3区	23,880,600	小里泰弘	7,750,895	－	7,750,895	2,989,615	512,988	762,732
		野間健	5,000,000	3,000,000	8,000,000	1,042,500	40,000	42,990
		米永淳子	8,845,000	－	8,845,000	2,838,800	525,062	－
第4区	26,190,900	宮川直輝	41,871	168,300	210,171	41,871	－	－
		森山裕	15,000,000	10,000,000	25,000,000	2,083,607	3,941,270	2,006,156
沖縄県								
第1区	23,126,800	赤嶺政賢	1,861,984	－	1,861,984	－	440,000	－
		國場幸之助	5,000,000	10,500,000	15,500,000	2,088,000	3,595,591	－
		下地幹郎	7,500,000	454,619	7,954,619	604,000	1,503,334	1,956,702
第2区	23,524,200	宮崎政久	15,000,000	3,953,994	18,953,994	1,535,000	3,701,455	512,655
		中村幸也	85,800	8,800	94,600	－	－	－
		新垣邦男	3,017,000	1,250,000	4,267,000	913,000	158,480	－
		山川泰博	3,915,000	－	3,915,000	926,000	411,000	11,500
第3区	23,842,700	屋良朝博	5,690,000	－	5,690,000	1,656,000	98,155	－
		島尻安伊子	5,700,000	2,028,178	7,728,178	1,704,500	2,484,137	－
第4区	27,934,300	西銘恒三郎	10,100,000	－	10,100,000	1,446,000	3,538,080	317,633
		金城徹	10,371,000	－	10,371,000	1,275,625	1,890,306	－

（注）結果調作成時までに各候補者の出納責任者から提出があったもの

用支出額に関する調（続）

（単位：円）

費用支出額内訳									
計	通信費	交通費	印刷費	広告費	文具費	食糧費	休泊費	雑費	合計
4,478,048	1,876,450	461,525	2,349,720	2,256,410	303,705	531,015	—	896,361	14,295,234
744,900	74,926	392,093	1,667,850	1,864,628	83,671	244,056	152,710	545,071	6,576,905
137,896	—	69,974	2,178,960	1,829,095	8,028	323,805	85,530	66,951	5,240,239
835,016	531,487	13,835	1,987,500	1,436,557	15,984	159,493	606,390	430,317	7,216,579
885,453	329,182	122,730	2,720,030	2,246,344	7,282	382,015	4,950	46,705	7,539,691
2,120,260	1,226,169	99,100	2,028,420	648,570	9,152	15,000	—	839,223	7,588,894
2,510,914	87,873	—	1,722,500	850,335	134,250	443,481	—	2,467,676	9,352,029
1,059,739	114,278	3,704	1,869,200	1,371,810	78,981	216,359	—	80,077	5,799,448
521,430	202,427	3,900	1,934,850	1,842,767	30,955	108,034	—	690,811	6,783,620
24,000	1,234	64,260	1,877,280	2,227,199	12,647	90,996	22,500	114,013	4,914,129
2,144,228	127,508	374,550	3,501,094	1,888,308	200,582	202,115	67,500	324,139	13,179,174
8,778	158,096	117,523	1,338,727	1,609,141	22,699	266,926	101,050	152,749	4,271,939
50,000	8,595	—	1,230,300	448,037	3,383	8,350	98,430	—	1,847,095
1,170,483	262,243	—	1,945,866	1,301,038	21,005	403,602	—	156,384	6,094,371
—	—	—	158,938	—	—	—	—	528	159,466
2,797,484	1,899,338	54,416	2,168,046	2,021,850	93,886	356,092	—	1,429,981	10,947,890
2,579,546	99,994	173,167	1,676,850	2,234,946	604,894	493,494	—	2,557,567	11,715,408
116,500	50,256	18,870	893,850	258,500	3,009	80,656	—	25,721	1,577,862
7,064,853	665,285	1,553,209	2,274,610	2,853,348	79,600	395,791	390,953	745,280	20,193,029
57,477	9,168	292,066	2,016,930	1,482,420	11,374	141,203	149,000	24,943	9,204,081
1,275,720	625,373	34,406	1,951,442	1,155,452	68,764	293,555	330,300	590,194	9,314,821
82,990	1,530,919	50,324	2,207,137	1,270,958	15,906	197,419	121,150	810,124	7,329,427
525,062	61,447	21,400	2,210,554	1,859,411	122,435	253,495	37,800	188,747	8,119,151
—	—	—	168,300	—	—	—	—	—	210,171
5,947,426	2,553,972	768,758	5,527,106	3,849,488	275,469	505,532	624,410	1,355,654	23,491,422
440,000	—	141,120	1,167,234	109,010	—	—	—	—	1,857,364
3,595,591	1,856,410	759,135	922,790	3,588,751	427,660	180,968	144,020	824,322	14,387,647
3,460,036	136,608	30,530	2,518,902	3,260,301	68,613	106,414	15,000	167,327	10,367,731
4,214,110	1,160,104	33,583	10,481,093	477,468	259,190	226,514	—	561,509	18,948,571
—	—	—	94,600	—	—	—	—	—	94,600
158,480	3,880	—	1,985,250	3,024,027	20,715	65,550	—	5,300	6,176,202
422,500	10,049	80,000	1,262,800	277,600	—	34,380	—	188,263	3,201,592
98,155	19,150	99,890	1,894,528	3,314,443	33,300	161,607	18,960	33,986	7,330,019
2,484,137	50,000	168,021	1,908,858	586,735	588,066	227,356	—	40,097	7,757,770
3,855,713	1,264,200	29,247	3,768,910	832,800	146,874	259,200	—	397,058	12,000,002
1,890,306	105,341	392,349	2,137,238	2,538,664	14,775	62,342	—	179,153	8,595,793

75 候補者別得票数

都道府県	小選挙区	当落の別	候補者指名	得票数	年齢	届出政党（所属団体）	新前元別	職業	重複立候補	惜敗率（％）
北海道	第１区		小林　悟	35,652	57	日本維新の会	新	医師	重	30.140
		○	道下　大樹	118,286	45	立憲民主党	前	政党役員	重	100.000
			船橋　利実	106,985	60	自由民主党	前	選挙区支部長	重	90.446
	第２区		髙橋　ゆうすけ（髙橋　祐介）	89,745	41	自由民主党	新	自由民主党北海道第二選挙区支部長	重	84.819
		○	松木　けんこう（松木　謙公）	105,807	62	立憲民主党	前	会社役員	重	100.000
			山崎　泉	41,076	48	日本維新の会	新	会社役員	重	38.821
	第３区	○	高木　ひろひさ（高木　宏壽）	116,917	61	自由民主党	元	選挙区支部長	重	100.000
			荒井　ゆたか（荒井　優）	112,535	46	立憲民主党	新	学校法人役員	重	96.252
			こわだ　やすふみ（小和田　康文）	32,340	51	日本維新の会	新	行政書士	重	27.660
	第４区		おおつき　くれは（大築　紅葉）	108,630	38	立憲民主党	新	立憲民主党北海道第４区総支部代表	重	99.363
		○	中村　ひろゆき（中村　裕之）	109,326	60	自由民主党	前	選挙区支部長	重	100.000
	第５区		大津　しんたろう（大津　伸太郎）	8,520	56	（無所属）	新	無職		
		○	和田　よしあき（和田　義明）	139,950	50	自由民主党	前	選挙区支部長	重	100.000
			橋本　みか（橋本　美香）	16,758	51	日本共産党	新	政党職員		
			池田　まき（池田　真紀）	111,366	49	立憲民主党	前	政党役員	重	79.575
	第６区		さいとう　忠行（齊藤　忠行）	9,776	30	ＮＨＫと裁判してる党弁護士法７２条違反で	新	政治団体代表	重	×
			にしかわ　将人（西川　将人）	93,403	52	立憲民主党	新	政党役員	重	72.591
		○	東　くによし（東　国幹）	128,670	53	自由民主党	新	自由民主党北海道第六選挙区支部長	重	100.000
	第７区	○	伊東　よしたか（伊東　良孝）	80,797	72	自由民主党	前	第七選挙区支部支部長	重	100.000
			しのだ　奈保子（中川　奈保子）	45,563	49	立憲民主党	新	弁護士	重	56.391

に関する調

都道府県	小選挙区	当落の別	候補者指名	得票数	年齢	届出政党（所属団体）	新前元別	職業	重複立候補	惜敗率（%）
			石川明美	12,913	70	日本共産党	新	政党役員		
	第8区	○	おおさか誠二 （逢坂誠二）	112,857	62	立憲民主党	前	政党役員	重	100.000
			前田かずお （前田一男）	101,379	55	自由民主党	元	選挙区支部長	重	89.829
	第9区	○	山岡達丸	113,512	42	立憲民主党	前	政党役員	重	100.000
			ほりい学 （堀井学）	106,842	49	自由民主党	前	自由民主党北海道第九選挙区支部長	重	94.123
	第10区		神谷ひろし （神谷裕）	82,718	53	立憲民主党	前	政党役員	重	85.414
		○	いなつ久 （稲津久）	96,843	63	公明党	前	政党役員		
	第11区	○	石川かおり （石川香織）	91,538	37	立憲民主党	前	政党役員	重	100.000
			中川ゆうこ （中川郁子）	85,336	62	自由民主党	元	自由民主党北海道第十一選挙区支部長	重	93.224
	第12区		かわはらだ英世 （川原田英世）	55,321	38	立憲民主党	新	会社役員	重	56.661
		○	武部あらた （武部新）	97,634	51	自由民主党	前	選挙区支部長	重	100.000
			菅原まこと （菅原誠）	14,140	48	日本共産党	新	党北見地区委員長		
青森県	第1区	○	江渡あきのり （江渡聡徳）	91,011	66	自由民主党	前	選挙区支部長	重	100.000
			ますた世喜男 （升田世喜男）	64,870	64	立憲民主党	元	会社役員	重	71.277
			さいとうみお （赤平美緒）	17,783	41	日本共産党	新	政党役員		
	第2区	○	神田潤一	126,137	51	自由民主党	新	選挙区支部長	重	100.000
			高畑紀子	65,909	58	立憲民主党	新	会社役員	重	52.251
			田端みゆき （田端深雪）	12,966	64	日本共産党	新	政党役員		
	第3区		山内たかし （山内崇）	63,796	66	立憲民主党	新	政党役員	重	53.959
		○	木村次郎	118,230	53	自由民主党	前	選挙区支部長	重	100.000

75 候補者別得票数

都道府県	小選挙区	当落の別	候補者指名	得票数	年齢	届出政党（所属団体）	新前元別	職業	重複立候補	惜敗率（％）
岩手県	第１区		吉田恭子	20,300	40	日本共産党	新	政党役員		
		○	しなたけし（階猛）	87,017	55	立憲民主党	前	弁護士	重	100.000
			高橋ひなこ（横田比奈子）	62,666	63	自由民主党	前	選挙区支部長	重	72.015
	第２区		大林まさひで（大林正英）	66,689	57	立憲民主党	新	政党役員	重	44.707
			荒川順子	3,548	68	ＮＨＫと裁判してる党弁護士法７２条違反で	新	専業主婦		
		○	すずき俊一（鈴木俊一）	149,168	68	自由民主党	前	財務大臣	重	100.000
	第３区	○	藤原たかし（藤原崇）	118,734	38	自由民主党	前	選挙区支部長	重	100.000
			小沢一郎	109,362	79	立憲民主党	前	政党役員	重	92.106
宮城県	第１区		岡本あき子（山下章子）	96,649	57	立憲民主党	前	政党役員	重	94.787
			春藤さやか（春藤沙弥香）	23,033	40	日本維新の会	新	政党役員	重	×
		○	土井とおる（土井亨）	101,964	63	自由民主党	前	自由民主党宮城県	重	100.000
			大草よしえ（遠藤芳江）	13,174	39	（無所属）	新	ＮＰＯ法人理事		
	第２区	○	鎌田さゆり	116,320	56	立憲民主党	元	政党役員	重	100.000
			秋葉けんや（秋葉賢也）	115,749	59	自由民主党	前	自由民主党宮城県	重	99.509
			林マリアゆき（林幸子）	5,521	47	ＮＨＫと裁判してる党弁護士法７２条違反で	新	無職	重	×
	第３区		大野そのこ（大野園子）	60,237	33	立憲民主党	新	政党役員	重	62.609
		○	西村あきひろ（西村明宏）	96,210	61	自由民主党	前	自由民主党宮城県	重	100.000
			浅田こうじ（淺田晃司）	5,890	74	（無所属）	新	農業・自営業		
	第４区	○	いとう信太郎（伊藤信太郎）	74,721	68	自由民主党	前	選挙区支部長	重	100.000
			ふなやま由美（相澤由美）	30,047	53	日本共産党	新	党准中央委員	重	40.212

に関する調（続）

都道府県	小選挙区	当落の別	候補者指名	得票数	年齢	届出政党（所属団体）	新前元別	職業	重複立候補	惜敗率（%）
			早坂あつし（早坂敦）	27,451	50	日本維新の会	新	政党役員	重	36.737
	第5区	○	安住淳	81,033	59	立憲民主党	前	政党役員	重	100.000
			もりした千里（森千里）	61,410	40	自由民主党	新	自由民主党宮城県	重	75.783
	第6区	○	小野寺五典	119,555	61	自由民主党	前	東北福祉大学客員	重	100.000
			内藤たかじ（内藤隆司）	24,072	63	日本共産党	新	政党役員		
秋田県	第1区	○	とがし博之（冨樫博之）	77,960	66	自由民主党	前	選挙区支部長	重	100.000
			てらたまなぶ（寺田学）	72,366	45	立憲民主党	前	政党役員	重	92.824
	第2区		かねだ勝年（金田勝年）	73,945	72	自由民主党	前	選挙区支部長	重	90.347
		○	緑川たかし（緑川貴士）	81,845	36	立憲民主党	前	政党役員	重	100.000
	第3区		杉山あきら（杉山彰）	38,118	55	日本共産党	新	農業		
		○	みのり川信英（御法川信英）	134,734	57	自由民主党	前	自由民主党秋田県	重	100.000
山形県	第1区		原田まさひろ（原田和広）	73,872	48	立憲民主党	新	政党役員	重	66.738
		○	えんどう利明（遠藤利明）	110,688	71	自由民主党	前	団体役員	重	100.000
	第2区	○	すずきのりかず（鈴木憲和）	125,992	39	自由民主党	前	選挙区支部長	重	100.000
			加藤けんいち（加藤健一）	77,742	40	国民民主党	新	会社役員	重	61.703
	第3区		梅木たけし（梅木威）	12,100	62	日本共産党	新	日本共産党鶴岡地		
			あべひとみ（阿部ひとみ）	66,320	60	（無所属）	新	無職		
		○	かとう鮎子（角田鮎子）	108,558	42	自由民主党	前	選挙区支部長	重	100.000
福島県	第1区	○	かねこ恵美（金子恵美）	123,620	56	立憲民主党	前	政党役員	重	100.000
			亀岡よしたみ（亀岡偉民）	118,074	66	自由民主党	前	選挙区支部長	重	95.513

75 候補者別得票数

都道府県	小選挙区	当落の別	候補者指名	得票数	年齢	届出政党（所属団体）	新前元別	職業	重複立候補	惜敗率（%）
	第2区		馬場ゆうき（馬場雄基）	85,501	29	立憲民主党	新	政党役員	重	83.303
		○	根本匠	102,638	70	自由民主党	前	選挙区支部長	重	100.000
	第3区		上杉けんたろう（上杉謙太郎）	76,302	46	自由民主党	前	党選挙区支部長	重	84.351
		○	げんば光一郎（玄葉光一郎）	90,457	57	立憲民主党	前	政党役員	重	100.000
	第4区	○	おぐま慎司（小熊慎司）	76,683	53	立憲民主党	前	政党役員	重	100.000
			かんけ一郎（菅家一郎）	73,784	66	自由民主党	前	選挙区支部長	重	96.219
	第5区		くまがい智（熊谷智）	55,619	42	日本共産党	新	政党役員		
		○	吉野まさよし（吉野正芳）	93,325	73	自由民主党	前	選挙区支部長		
茨城県	第1区	○	福島のぶゆき（福島伸享）	105,072	51	（無所属）	元	会社役員		
			田所よしのり（田所嘉徳）	96,791	67	自由民主党	前	選挙区支部長	重	92.118
	第2区	○	ぬかが福志郎（額賀福志郎）	110,831	77	自由民主党	前	選挙区支部長		
			ふじた幸久（藤田幸久）	61,103	71	立憲民主党	元	政党役員	重	55.131
	第3区	○	はなし康弘（葉梨康弘）	109,448	62	自由民主党	前	選挙区支部長	重	100.000
			かじおか博樹（梶岡博樹）	63,674	44	立憲民主党	新	会社役員	重	58.177
			岸野ともやす（岸野智康）	31,100	27	日本維新の会	新	団体役員	重	28.415
	第4区	○	梶山ひろし（梶山弘志）	98,254	66	自由民主党	前	第四選挙区支部支部長	重	100.000
			むとうゆう子（武藤優子）	25,162	57	日本維新の会	新	会社役員	重	25.609
			大内くみ子（大内久美子）	16,018	72	日本共産党	新	政党役員	重	16.302
	第5区		飯田みやこ（飯田美弥子）	8,061	61	日本共産党	新	弁護士		
			石川あきまさ（石川昭政）	53,878	49	自由民主党	前	選挙区支部長	重	87.787

に関する調（続）

都道府県	小選挙区	当落の別	候補者指名	得票数	年齢	届出政党（所属団体）	新前元別	職業	重複立候補	惜敗率（%）
		○	浅野さとし（浅野哲）	61,373	39	国民民主党	前	政党役員	重	100.000
			田村ひろし（田村弘）	3,248	49	（無所属）	新	常陸放送設備株式会社代表取締役		
	第6区		青山やまと（青山大人）	113,570	42	立憲民主党	前	会社役員	重	90.347
		○	国光あやの（佐藤文乃）	125,703	42	自由民主党	前	選挙区支部長	重	100.000
	第7区	○	ながおか桂子（永岡桂子）	74,362	67	自由民主党	前	選挙区支部長	重	100.000
			水梨のぶあき（水梨伸晃）	14,683	42	日本維新の会	新	国会議員私設秘書	重	×
			なかむら喜四郎（中村喜四郎）	70,843	72	立憲民主党	前	会社役員	重	95.267
栃木県	第1区		青木ひろし（青木弘）	9,393	60	日本共産党	新	政党役員		
			柏倉ゆうじ（柏倉祐司）	43,935	52	日本維新の会	元	医師	重	42.709
		○	船田はじめ（船田元）	102,870	67	自由民主党	前	選挙区支部長	重	100.000
			渡辺のりよし（渡邉典喜）	66,700	38	立憲民主党	新	政党役員	重	64.839
	第2区		いがらし清（五十嵐清）	64,253	51	自由民主党	新	選挙区支部長	重	87.308
		○	福田あきお（福田昭夫）	73,593	73	立憲民主党	前	政党役員	重	100.000
	第3区		いが央（伊賀央）	39,826	57	立憲民主党	新	政党役員	重	48.333
		○	やな和生（簗和生）	82,398	42	自由民主党	前	選挙区支部長	重	100.000
	第4区	○	さとう勉（佐藤勉）	111,863	69	自由民主党	前	選挙区支部長	重	100.000
			藤岡たかお（藤岡隆雄）	107,043	44	立憲民主党	新	政党役員	重	95.691
	第5区		岡村けい子（吉田恵子）	31,713	68	日本共産党	新	政党役員		
		○	茂木としみつ（茂木敏充）	108,380	66	自由民主党	前	選挙区支部長	重	100.000
群馬県	第1区	○	中曽根やすたか（中曽根康隆）	110,244	39	自由民主党	前	選挙区支部長	重	100.000

75 候補者別得票数

都道府県	小選挙区	当落の別	候補者指名	得票数	年齢	届出政党（所属団体）	新前元別	職業	重複立候補	惜敗率（％）
			斉藤あつこ（齋藤敦子）	24,072	53	（無所属）	新	福祉施設臨時職員		
			宮崎タケシ（宮崎岳志）	42,529	51	日本維新の会	元	行政書士	重	38.577
			たなはしせつこ（店橋世津子）	18,917	60	日本共産党	新	政党役員		
	第２区		堀越けいにん（堀越啓仁）	50,325	41	立憲民主党	前	僧侶	重	56.672
			石関たかし（石関貴史）	25,216	49	（無所属）	元	公益財団法人理事		
		○	井野としろう（井野俊郎）	88,799	41	自由民主党	前	選挙区支部長	重	100.000
	第３区		セッタケンジ（説田健二）	3,737	50	ＮＨＫと裁判してる党弁護士法７２条違反で	新	自営業		
		○	ささがわ博義（笹川博義）	86,021	55	自由民主党	前	無職	重	100.000
			長谷川かいち（長谷川嘉一）	67,689	68	立憲民主党	前	医療法人理事長	重	78.688
	第４区		かどくら邦良（角倉邦良）	56,682	61	立憲民主党	新	政党役員	重	53.798
		○	福田達夫	105,359	54	自由民主党	前	選挙区支部長	重	100.000
	第５区		伊藤たつや（伊藤達也）	38,428	38	日本共産党	新	政党役員		
		○	おぶち優子（小渕優子）	125,702	47	自由民主党	前	選挙区支部長	重	100.000
埼玉県	第１区		吉村豪介	23,670	40	日本維新の会	新	参議院議員秘書	重	×
			中島徳二	1,234	62	（無所属）	新	無職		
			たけまさ公一（武正公一）	96,690	60	立憲民主党	元	政党役員	重	80.004
			佐藤まなみ（佐藤真実）	11,540	37	（無所属）	新	デザイナー		
		○	村井ひでき（村井英樹）	120,856	41	自由民主党	前	選挙区支部長	重	100.000
	第２区	○	しんどう義孝（新藤義孝）	121,543	63	自由民主党	前	自由民主党埼玉県第２選挙区支部長	重	100.000
			高橋英明	57,327	58	日本維新の会	新	会社役員	重	47.166

に関する調（続）

都道府県	小選挙区	当落の別	候補者指名	得票数	年齢	届出政党（所属団体）	新前元別	職業	重複立候補	惜敗率（％）
			おくだ　智子 （彦野　智子）	51,420	52	日本共産党	新	党埼玉南部地区副委員長		
	第３区	○	きかわだ　ひとし （黄川田　仁志）	125,500	51	自由民主党	前	選挙区支部長	重	100.000
			山川　ゆりこ （瀬戸　百合子）	100,963	52	立憲民主党	前	団体役員	重	80.448
			河合　ゆうすけ （河合　悠祐）	7,534	40	ＮＨＫと裁判してる党 弁護士法７２条違反で	新	会社役員		
	第４区		えんどう　宣彦 （遠藤　宣彦）	11,733	58	（無所属）	元	団体役員		
			工藤　かおる （工藤　薫）	34,897	71	日本共産党	新	党埼玉４区国政対策委員長		
		○	ほさか　やすし （穂坂　泰）	107,135	47	自由民主党	前	選挙区支部長	重	100.000
			あさの　克彦 （淺野　克彦）	47,863	47	国民民主党	新	政治団体職員	重	44.675
			おがさわら　ひろき （小笠原　洋輝）	3,358	37	（無所属）	新	無職		
	第５区	○	えだの　幸男 （枝野　幸男）	113,615	57	立憲民主党	前	政党役員	重	100.000
			牧原　ひでき （牧原　秀樹）	107,532	50	自由民主党	前	政党役員	重	94.645
	第６区	○	大島　あつし （大島　敦）	134,281	64	立憲民主党	前	学校法人武蔵学園理事長	重	100.000
			中根　かずゆき （中根　一幸）	105,433	52	自由民主党	前	自由民主党埼玉県第６選挙区支部長	重	78.516
	第７区		こみやま　泰子 （小宮山　泰子）	93,419	56	立憲民主党	前	政党役員	重	94.402
			伊勢田　みちこ （伊勢田　享子）	31,475	44	日本維新の会	新	団体役員	重	31.806
		○	中野　ひでゆき （中野　英幸）	98,958	60	自由民主党	新	会社社長	重	100.000
	第８区	○	しばやま　昌彦 （柴山　昌彦）	104,650	55	自由民主党	前	弁護士	重	100.000
			おのづか　勝俊 （小野塚　勝俊）	98,102	49	（無所属）	元	大学院教員		
	第９区		神田　三春	21,464	67	日本共産党	新	・ジェンダー平等委員会責任者		
		○	大塚　拓	117,002	48	自由民主党	前	選挙区支部長	重	100.000

75 候補者別得票数

都道府県	小選挙区	当落の別	候補者指名	得票数	年齢	届出政党（所属団体）	新前元別	職業	重複立候補	惜敗率（％）
			すぎむら　慎治 （杉村　慎治）	80,756	45	立憲民主党	新	政党役員	重	69.021
	第10区		坂本　ゆうのすけ （坂本　祐之輔）	90,214	66	立憲民主党	元	政党役員	重	93.823
		○	山口　すすむ （山口　晋）	96,153	38	自由民主党	新	自由民主党埼玉県第１０区選挙区支部支部長	重	100.000
	第11区	○	小泉　りゅうじ （小泉　龍司）	111,810	69	自由民主党	前	選挙区支部長	重	100.000
			島田　まこと （島田　誠）	49,094	63	立憲民主党	新	団体役員	重	43.908
			小山　しんや （小山　森也）	19,619	30	日本共産党	新	党埼玉北部青年・学生部長		
	第12区	○	森田　としかず （森田　俊和）	102,627	47	立憲民主党	前	会社役員	重	100.000
			野中　あつし （野中　厚）	98,493	44	自由民主党	前	選挙区支部長	重	95.971
	第13区		赤岸　まさはる （赤岸　雅治）	16,622	60	日本共産党	新	日本共産党埼玉東部北地区委員長		
		○	つちや　品子 （土屋　品子）	101,149	69	自由民主党	前	料理研究家	重	100.000
			三角　そうた （三角　創太）	86,923	33	立憲民主党	新	公認会計士	重	85.935
	第14区	○	三ツ林　ひろみ （三ツ林　裕己）	111,262	66	自由民主党	前	医師	重	100.000
			鈴木　よしひろ （鈴木　義弘）	72,553	58	国民民主党	元	会社役員	重	65.209
			田村　つとむ （田村　勉）	31,969	73	日本共産党	新	党埼玉１４区国政対策委員長		
	第15区	○	田中　良生	102,023	57	自由民主党	前	選挙区支部長	重	100.000
			高木　錬太郎	71,958	49	立憲民主党	前	政党役員	重	70.531
			沢田　良	48,434	42	日本維新の会	新	外食コンサルティング会社役員	重	47.473
千葉県	第１区	○	たじま　要 （田嶋　要）	128,556	60	立憲民主党	前	政党役員	重	100.000
			門山　ひろあき （門山　宏哲）	99,895	57	自由民主党	前	弁護士	重	77.705
	第２区		寺尾　さとし （寺尾　賢）	24,052	45	日本共産党	新	党県委員	重	×

に関する調（続）

都道府県	小選挙区	当落の別	候補者指名	得票数	年齢	届出政党（所属団体）	新前元別	職業	重複立候補	惜敗率（％）
		○	小林たかゆき（小林鷹之）	153,017	46	自由民主党	前	経済安全保障担当内閣府特命担当大臣	重	100.000
			黒田ゆう（黒田雄）	69,583	62	立憲民主党	元	社会福祉法人役員	重	45.474
	第3区	○	松野ひろかず（松野博一）	106,500	59	自由民主党	前	千葉県第三選挙区支部長	重	100.000
			岡島一正	65,627	63	立憲民主党	前	会社役員	重	61.621
	第4区		木村てつや（木村哲也）	84,813	52	自由民主党	前	会社役員	重	54.926
		○	野田よしひこ（野田佳彦）	154,412	64	立憲民主党	前	政党役員	重	100.000
	第5区		矢崎けんたろう（矢崎堅太郎）	69,887	54	立憲民主党	新	政党役員	重	62.407
			ときた敦（鴇田敦）	24,307	55	国民民主党	新	無職	重	21.705
			しいきたもつ（椎木保）	32,241	55	日本維新の会	元	会社顧問	重	28.790
		○	そのうら健太郎（薗浦健太郎）	111,986	49	自由民主党	前	無職	重	100.000
	第6区		藤巻けんた（藤巻健太）	48,829	38	日本維新の会	新	会社役員	重	60.458
		○	渡辺ひろみち（渡邉博道）	80,764	71	自由民主党	前	選挙区支部長	重	100.000
			浅野ふみ子（酒井史子）	32,444	51	日本共産党	新	政党役員		
			生方幸夫	28,083	74	（無所属）	前	経済評論家		
	第7区		内山あきら（内山晃）	28,594	67	日本維新の会	元	社会保険労務士	重	22.418
		○	さいとう健（齋藤健）	127,548	62	自由民主党	前	自由民主党千葉県第7選挙区支部長	重	100.000
			竹内千春	71,048	53	立憲民主党	新	弁護士	重	55.702
			渡辺くにひろ（渡邉晋宏）	4,749	36	ＮＨＫと裁判してる党弁護士法７２条違反で	新	農業法人代表		
	第8区	○	本庄さとし（本庄知史）	135,125	47	立憲民主党	新	政党役員	重	100.000
			桜田よしたか（桜田義孝）	81,556	71	自由民主党	前	自由民主党千葉県第8選挙区支部長	重	60.355

75 候補者別得票数

都道府県	小選挙区	当落の別	候補者指名	得票数	年齢	届出政党（所属団体）	新前元別	職業	重複立候補	惜敗率（%）
			宮岡進一郎	9,845	80	（無所属）	新	無職		
	第9区	○	おくの総一郎（奥野總一郎）	107,322	57	立憲民主党	前	団体職員	重	100.000
			秋本まさとし（秋本真利）	102,741	46	自由民主党	前	選挙区支部長	重	95.731
	第10区		いまどめ尚人（今留尚人）	2,173	56	（無所属）	新	医師		
			梓まり（福迫知美）	10,272	50	（新党くにもり）	新	会社役員		
			谷田川はじめ（谷田川元）	80,971	58	立憲民主党	前	政党役員	重	96.598
		○	林幹雄	83,822	74	自由民主党	前	自由民主党千葉県第10区選挙区支部長		
	第11区		たがや亮（多ケ谷亮）	30,432	52	れいわ新選組	新	飲食店起業家	重	27.530
		○	森英介	110,538	73	自由民主党	前	選挙区支部長		
			椎名史明	30,557	64	日本共産党	新	政党役員		
	第12区		くずはら茂（葛原茂）	12,530	70	日本共産党	新	政党役員		
		○	浜田やすかず（濱田靖一）	123,210	66	自由民主党	前	選挙区支部長	重	100.000
			ひだか剛（樋高剛）	56,747	55	立憲民主党	元	政党役員	重	46.057
	第13区		みやかわ伸（宮川伸）	79,687	51	立憲民主党	前	政党役員	重	79.506
		○	松本ひさし（松本尚）	100,227	59	自由民主党	新	医師	重	100.000
			清水きよし（清水聖士）	42,473	60	日本維新の会	新	政党役員	重	42.376
東京都	第1区		海江田万里	90,043	72	立憲民主党	前	政党役員	重	90.830
			小野たいすけ（小野泰輔）	60,230	47	日本維新の会	新	会社役員	重	60.756
		○	山田みき（山田美樹）	99,133	47	自由民主党	前	選挙区支部長	重	100.000
			ないとうひさお（内藤久遠）	4,715	64	（無所属）	新	農業		

に関する調（続）

都道府県	小選挙区	当落の別	候補者指名	得票数	年齢	届出政党（所属団体）	新前元別	職業	重複立候補	惜敗率（%）
	第2区		木内たかたね（木内孝胤）	45,754	55	日本維新の会	元	自営業	重	38.358
			松尾あきひろ（松尾明弘）	90,422	46	立憲民主党	前	弁護士	重	75.805
		○	辻清人	119,281	42	自由民主党	前	選挙区支部長	重	100.000
			北村イタル（北村造）	14,487	38	れいわ新選組	新	政党支部長	重	×
			出口紳一郎	4,659	48	（無所属）	新	会社役員		
	第3区		香西かつ介（香西克介）	30,648	45	日本共産党	新	政党職員		
		○	まつばら仁（松原仁）	124,961	65	立憲民主党	前	政党役員	重	100.000
			石原ひろたか（石原宏高）	116,753	57	自由民主党	前	選挙区支部長	重	93.431
	第4区		林ともおき（林智興）	58,891	45	日本維新の会	新	自営業	重	45.755
		○	平将明	128,708	54	自由民主党	前	選挙区支部長	重	100.000
			谷川智行	62,286	50	日本共産党	新	医師	重	48.393
	第5区	○	手塚よしお（手塚仁雄）	111,246	55	立憲民主党	前	政党役員	重	100.000
			若宮けんじ（若宮健嗣）	105,842	60	自由民主党	前	内閣府特命担当大臣	重	95.142
			たぶち正文（田淵正文）	54,363	63	日本維新の会	新	医師	重	48.867
	第6区		おちたかお（越智隆雄）	105,186	57	自由民主党	前	選挙区支部長	重	95.476
			うすいりえ（碓井梨恵）	59,490	36	日本維新の会	新	自営業	重	53.998
		○	落合貴之	110,169	42	立憲民主党	前	政党役員	重	100.000
	第7区		つじ健太郎（辻健太郎）	37,781	35	日本維新の会	新	会社役員	重	30.336
			松本文明	81,087	72	自由民主党	前	選挙区支部長	重	65.108
		○	ながつま昭（長妻昭）	124,541	61	立憲民主党	前	政党役員	重	100.000

75 候補者別得票数

都道府県	小選挙区	当落の別	候補者指名	得票数	年齢	届出政党（所属団体）	新前元別	職業	重複立候補	惜敗率（％）
			いの　恵司 （猪野　恵司）	3,822	38	ＮＨＫと裁判してる党 弁護士法７２条違反で	新	会社経営者		
			込山　ひろし （込山　洋）	5,665	47	（無所属）	新	会社員		
	第８区		石原　のぶてる （石原　伸晃）	105,381	64	自由民主党	前	選挙区支部長	重	76.729
		○	吉田　はるみ （吉田　晴美）	137,341	49	立憲民主党	新	大学特任教授	重	100.000
			かさたに　圭司 （笠谷　圭司）	40,763	41	日本維新の会	新	自営業	重	29.680
	第９区	○	山岸　一生 （山岸　一生）	109,489	40	立憲民主党	新	政党役員	重	100.000
			安藤　たかお （安藤　高夫）	95,284	62	自由民主党	前	医師	重	87.026
			小林　こうき （小林　興起）	15,091	77	（新党やまと）	元	政治団体代表		
			みなみ　純 （南　純）	47,842	38	日本維新の会	新	弁護士	重	43.695
	第10区		鈴木　ようすけ （鈴木　庸介）	107,920	45	立憲民主党	新	会社役員	重	93.743
		○	鈴木　隼人	115,123	44	自由民主党	前	選挙区支部長	重	100.000
			小山　徹	4,684	46	（無所属）	新	ＮＧＯ代表		
			ふじ川　たかし （藤川　隆史）	30,574	65	日本維新の会	新	会社役員	重	26.557
			沢口　ゆうじ （澤口　祐司）	4,552	67	（新党日本こころ）	新	出版業		
	第11区	○	下村　博文	122,465	67	自由民主党	前	選挙区支部長	重	100.000
			桑島　康文	5,639	60	（無所属）	新	医師		
			西之原　修斗	29,304	27	日本共産党	新	団体役員		
			あくつ　幸彦 （阿久津　幸彦）	87,635	65	立憲民主党	前	政党役員	重	71.559

に関する調（続）

都道府県	小選挙区	当落の別	候補者指名	得票数	年齢	届出政党（所属団体）	新前元別	職業	重複立候補	惜敗率（%）
	第12区	○	岡本みつなり（岡本三成）	101,020	56	公明党	前	政党役員		
			阿部司	80,323	39	日本維新の会	新	自営業	重	79.511
			池内さおり（池内沙織）	71,948	39	日本共産党	元	党中央委員	重	71.221
	第13区	○	土田しん（土田慎）	115,669	31	自由民主党	新	選挙区支部長	重	100.000
			沢田しんご（沢田真吾）	30,204	36	日本共産党	新	政党役員		
			渡辺秀高	5,985	50	（無所属）	新	宅配弁当店従業員		
			きたじょう智彦（北條智彦）	78,665	38	立憲民主党	新	政党役員	重	68.008
			はしもとまごみ（橋本孫美）	4,039	44	（無所属）	新	動画クリエイター		
	第14区		大塚紀久雄	2,772	80	（無所属）	新	貸事務所業		
		○	松島みどり（馬場みどり）	108,681	65	自由民主党	前	選挙区支部長	重	100.000
			竹本秀之	3,364	65	（無所属）	新	音楽制作者		
			にしむら恵美（西村恵美）	49,517	58	日本維新の会	新	会社員	重	45.561
			木村たけつか（木村剛司）	80,932	50	立憲民主党	元	政党役員	重	74.467
			やなもと和則（梁本和則）	5,845	58	（無所属）	新	一般社団法人理事		
	第15区		桜井誠（髙田誠）	9,449	49	（日本第一党）	新	党首		
			井戸まさえ（井戸正枝）	58,978	55	立憲民主党	元	文筆業	重	77.337
		○	柿沢未途	76,261	50	（無所属）	前	政治団体代表		
			いのたかし（猪野隆）	17,514	56	（無所属）	新	無職		
			今村ひろふみ（今村洋史）	26,628	59	（無所属）	元	医師		
			金澤ゆい（金澤結衣）	44,882	31	日本維新の会	新	政治団体役員	重	58.853

75 候補者別得票数

都道府県	小選挙区	当落の別	候補者指名	得票数	年齢	届出政党（所属団体）	新前元別	職業	重複立候補	惜敗率（%）
			吉田こうじ（吉田浩司）	4,608	61	（無所属）	新	会社員		
	第16区		水野もとこ（水野素子）	68,397	51	立憲民主党	新	団体職員	重	77.060
			中津川ひろさと（中津川博郷）	39,290	72	日本維新の会	元	会社顧問	重	44.266
			太田彩花	26,819	26	日本共産党	新	政党職員		
		○	大西ひでお（大西英男）	88,758	75	自由民主党	前	選挙区支部長		
			田中けん（田中健）	6,264	55	ＮＨＫと裁判してる党弁護士法７２条違反で	新	自営業	重	×
	第17区		いのくち幸子（猪口幸子）	52,260	65	日本維新の会	新	医師	重	43.774
			新井杉生	36,309	62	日本共産党	新	政党役員		
		○	平沢勝栄	119,384	76	自由民主党	前	選挙区支部長		
			円より子（山崎順子）	30,103	74	国民民主党	新	ジャーナリスト	重	25.215
	第18区		長島昭久	115,881	59	自由民主党	前	選挙区支部長	重	94.913
			子安正美	21,151	71	（無所属）	新	会社社長		
		○	菅直人（菅直人）	122,091	75	立憲民主党	前	弁理士	重	100.000
	第19区	○	末松義規	111,267	64	立憲民主党	前	政党役員	重	100.000
			松本洋平	109,131	48	自由民主党	前	選挙区支部長	重	98.080
			山崎英昭	38,182	48	日本維新の会	新	政治団体役員	重	34.315
	第20区		まえだ順一郎（前田順一郎）	43,089	46	日本維新の会	新	公認会計士	重	35.428
			宮本徹（染矢徹）	66,516	49	日本共産党	前	党中央委員	重	54.691
		○	木原誠二	121,621	51	自由民主党	前	内閣官房副長官	重	100.000
	第21区		竹田光明	35,527	66	日本維新の会	元	団体役員	重	31.598

に関する調（続）

都道府県	小選挙区	当落の別	候補者指名	得票数	年齢	届出政党（所属団体）	新前元別	職業	重複立候補	惜敗率（％）
			大河原まさこ（大河原雅子）	99,090	68	立憲民主党	前	政党役員	重	88.132
		○	小田原きよし（小田原潔）	112,433	57	自由民主党	前	選挙区支部長	重	100.000
	第22区	○	伊藤達也	131,351	60	自由民主党	前	選挙区支部長	重	100.000
			長谷川洋平	4,535	44	ＮＨＫと裁判してる党弁護士法７２条違反で	新	無職		
			くしぶち万里（櫛渕万里）	31,981	54	れいわ新選組	元	政党支部長	重	24.347
			山花郁夫	112,393	54	立憲民主党	前	政党役員	重	85.566
	第23区	○	小倉まさのぶ（小倉將信）	133,206	40	自由民主党	前	選挙区支部長	重	100.000
			伊藤しゅんすけ（伊藤俊輔）	126,732	42	立憲民主党	前	政党役員	重	95.139
	第24区		さとう由美（佐藤由美）	44,546	49	国民民主党	新	政党役員	重	29.866
			吉川ほのか（吉川穂香）	44,474	26	日本共産党	新	団体役員		
			朝倉れい子（朝倉玲子）	16,590	62	社会民主党	新	労働組合書記長	重	×
		○	はぎうだ光一（萩生田光一）	149,152	58	自由民主党	前	経済産業大臣	重	100.000
	第25区		島田幸成	89,991	53	立憲民主党	新	学校法人理事長	重	68.470
		○	井上信治	131,430	52	自由民主党	前	選挙区支部長	重	100.000
神奈川県	第１区		浅川義治	46,271	53	日本維新の会	新	自営業	重	46.216
			松本純	76,064	71	（無所属）	前	無職		
		○	しのはら豪（篠原豪）	100,118	46	立憲民主党	前	政党役員	重	100.000
	第２区		岡本英子	92,880	57	立憲民主党	元	政党役員	重	63.544
		○	すが義偉（菅義偉）	146,166	72	自由民主党	前	選挙区支部長	重	100.000
	第３区	○	中西けんじ（中西健治）	119,199	57	自由民主党	新	選挙区支部長	重	100.000

75 候補者別得票数

都道府県	小選挙区	当落の別	候補者指名	得票数	年齢	届出政党（所属団体）	新前元別	職業	重複立候補	惜敗率（%）
			小林たけと（小林丈人）	68,457	50	立憲民主党	新	政党役員	重	57.430
			藤村あきこ（藤村晃子）	15,908	48	（無所属）	新	放送作家		
			木佐木ただまさ（木佐木忠晶）	23,310	37	日本共産党	新	政党役員		
	第4区		山本ともひろ	47,511	46	自由民主党	前	選挙区支部長	重	71.080
			あさお慶一郎（浅尾慶一郎）	63,687	57	（無所属）	元	大学講師		
		○	早稲田ゆき（早稲田夕季）	66,841	62	立憲民主党	前	政党役員	重	100.000
			大西つねき（大西恒樹）	7,790	57	（無所属）	新	政治団体代表		
			髙谷あきひこ（髙谷清彦）	16,559	42	日本維新の会	新	市議会議員	重	×
	第5区		山崎誠	118,619	58	立憲民主党	前	政党役員	重	87.035
		○	さかい学（坂井学）	136,288	56	自由民主党	前	選挙区支部長	重	100.000
	第6区		くしだ誠一（串田誠一）	28,214	63	日本維新の会	前	弁護士	重	30.532
			あおやぎ陽一郎（青柳陽一郎）	87,880	52	立憲民主党	前	政党役員	重	95.103
		○	古川なおき（古川直季）	92,405	53	自由民主党	新	選挙区支部長	重	100.000
	第7区		中谷一馬	124,524	38	立憲民主党	前	政党役員	重	96.627
		○	鈴木けいすけ（鈴木馨祐）	128,870	44	自由民主党	前	選挙区支部長	重	100.000
	第8区		みたに英弘（三谷英弘）	117,963	45	自由民主党	前	選挙区支部長	重	90.099
		○	江田けんじ（江田憲司）	130,925	65	立憲民主党	前	党代表代行	重	100.000
	第9区		斉藤のどか（齋藤温）	20,432	30	日本共産党	新	翻訳業		
			中山のりひろ（中山展宏）	68,918	53	自由民主党	前	国土交通副大臣	重	82.194
		○	笠ひろふみ（笠浩史）	83,847	56	立憲民主党	前	立憲民主党神奈川県第9区総支部長	重	100.000

に関する調（続）

都道府県	小選挙区	当落の別	候補者指名	得票数	年齢	届出政党（所属団体）	新前元別	職業	重複立候補	惜敗率（％）
			吉田大成	24,547	51	日本維新の会	新	無職	重	29.275
	第10区		鈴木あつし（鈴木敦）	30,013	32	国民民主党	新	政党役員	重	28.629
		○	田中かずのり（田中和徳）	104,832	72	自由民主党	前	選挙区支部長	重	100.000
			はたの君枝（畑野君枝）	48,839	64	日本共産党	前	日本共産党中央委員	重	46.587
			金村りゅうな（金村龍那）	69,594	42	日本維新の会	新	会社役員	重	66.386
	第11区		林のぶあき（林伸明）	38,843	55	日本共産党	新	政党役員		
		○	小泉進次郎	147,634	40	自由民主党	前	選挙区支部長		
	第12区		星野つよし（星野剛士）	91,159	58	自由民主党	前	選挙区支部長	重	95.943
		○	あべともこ（阿部知子）	95,013	73	立憲民主党	前	小児科医師	重	100.000
			水戸まさし（水戸将史）	37,753	59	日本維新の会	元	税理士	重	39.734
	第13区	○	太ひでし（森川栄志）	130,124	44	立憲民主党	新	政党役員	重	100.000
			甘利明	124,595	72	自由民主党	前	選挙区支部長	重	95.750
	第14区		長友よしひろ（長友克洋）	116,273	50	立憲民主党	新	社会福祉法人理事	重	86.002
		○	あかま二郎（赤間二郎）	135,197	53	自由民主党	前	選挙区支部長	重	100.000
	第15区		ささき克己（佐々木克己）	46,312	66	社会民主党	新	留学生日本語別科教員	重	21.999
		○	河野太郎	210,515	58	自由民主党	前	選挙区支部長	重	100.000
			渡辺マリコ（渡辺麻里子）	8,565	45	ＮＨＫと裁判してる党 弁護士法７２条違反で	新	歯科医師		
	第16区		よしいえひろゆき（義家弘介）	114,396	50	自由民主党	前	選挙区支部長	重	83.162
		○	ごとう祐一（後藤祐一）	137,558	52	立憲民主党	前	政党役員	重	100.000
	第17区	○	牧島かれん	131,284	45	自由民主党	前	国務大臣	重	100.000

75 候補者別得票数

都道府県	小選挙区	当落の別	候補者指名	得票数	年齢	届出政党（所属団体）	新前元別	職業	重複立候補	惜敗率（%）
新潟県	第18区		神山洋介	89,837	46	立憲民主党	元	無職	重	68.429
			山田正	16,202	70	日本共産党	新	無職		
			三村和也	90,390	46	立憲民主党	元	政党役員	重	75.096
			横田光弘	41,562	63	日本維新の会	新	ソフトウェア開発会社経営	重	34.529
		○	やまぎわ大志郎（山際大志郎）	120,365	53	自由民主党	前	選挙区支部長	重	100.000
	第1区		石崎とおる（石崎徹）	18,333	37	日本維新の会	元	会社役員	重	×
			つかだ一郎（塚田一郎）	96,591	57	自由民主党	新	選挙区支部長	重	75.837
		○	西村ちなみ（本多智奈美）	127,365	54	立憲民主党	前	政党役員	重	100.000
	第2区		たかくらさかえ（高倉栄）	37,157	50	国民民主党	新	政党役員	重	35.244
		○	細田けんいち（細田健一）	105,426	57	自由民主党	前	選挙区支部長	重	100.000
			たいらあやこ（平あや子）	33,399	41	日本共産党	新	党新潟県委員	重	31.680
	第3区		黒岩たかひろ（黒岩宇洋）	88,744	55	立憲民主党	前	政党役員	重	86.525
		○	さいとう洋明（齋藤洋明）	102,564	44	自由民主党	前	選挙区支部長	重	100.000
	第4区	○	菊田まきこ（飯田真紀子）	97,494	52	立憲民主党	前	政党役員	重	100.000
			国定勇人	97,256	49	自由民主党	新	選挙区支部長	重	99.755
	第5区	○	米山隆一	79,447	54	（無所属）	新	医師		
			森たみお（森民夫）	36,422	72	（無所属）	新	無職		
			泉田ひろひこ（泉田裕彦）	60,837	59	自由民主党	前	選挙区支部長	重	76.575
	第6区	○	うめたに守（梅谷守）	90,679	47	立憲民主党	新	政党役員	重	100.000
			たかとり修一（高鳥修一）	90,549	61	自由民主党	前	選挙区支部長	重	99.856

に関する調（続）

都道府県	小選挙区	当落の別	候補者指名	得票数	年齢	届出政党（所属団体）	新前元別	職業	重複立候補	惜敗率（%）
			神鳥古賛（山口光昭）	1,711	53	（無所属）	新	派遣社員		
富山県	第1区		青山りょうすけ（青山了介）	6,800	46	日本共産党	新	政党役員		
			西尾まさえい（西尾政英）	14,563	60	立憲民主党	新	政党役員	重	20.312
		○	たばた裕明（田畑裕明）	71,696	48	自由民主党	前	選挙区支部長	重	100.000
			吉田豊史	45,411	51	日本維新の会	元	会社役員	重	63.338
	第2区	○	上田英俊（上田英俊）	89,341	56	自由民主党	新	選挙区支部長	重	100.000
			こしかわ康晴（越川康晴）	41,252	57	立憲民主党	新	政党役員	重	46.173
	第3区	○	たちばな慶一郎（橘慶一郎）	161,818	60	自由民主党	前	選挙区支部長	重	100.000
			坂本ひろし（山本洋史）	44,214	51	日本共産党	新	政党役員		
石川県	第1区		こばやし誠（小林誠）	45,663	44	日本維新の会	新	団体役員	重	51.701
			あらい淳志（荒井淳志）	48,491	27	立憲民主党	新	立憲民主党石川県総支部連合会副代表	重	54.903
		○	小森たくお（小森卓郎）	88,321	51	自由民主党	新	政党役員	重	100.000
			亀田りょうすけ（亀田良典）	8,930	72	日本共産党	新	政党役員		
	第2区		坂本ひろし（坂本浩）	27,049	57	日本共産党	新	政党役員		
		○	佐々木はじめ（佐々木紀）	137,032	47	自由民主党	前	会社役員	重	100.000
			山本保彦	10,632	68	（無所属）	新	政治家		
	第3区		くらち昭一（倉知昭一）	1,588	85	（無所属）	新	古物商		
		○	にしだ昭二（西田昭二）	80,692	52	自由民主党	前	自由民主党石川県第三選挙区支部長	重	100.000
			こんどう和也（近藤和也）	76,747	47	立憲民主党	前	立憲民主党石川県総支部連合会代表	重	95.111
福井県	第1区		のだ富久（野田富久）	71,845	74	立憲民主党	新	行政書士	重	52.760

75 候補者別得票数

都道府県	小選挙区	当落の別	候補者指名	得票数	年齢	届出政党（所属団体）	新前元別	職業	重複立候補	惜敗率（％）
		○	稲田ともみ（稲田朋美）	136,171	62	自由民主党	前	弁護士	重	100.000
	第２区	○	高木つよし（高木毅）	81,705	65	自由民主党	前	選挙区支部長	重	100.000
			斉木武志（齋木武志）	69,984	47	立憲民主党	前	政党役員	重	85.654
山梨県	第１区	○	中谷真一	125,325	45	自由民主党	前	選挙区支部長	重	100.000
			中嶋かつひと（中嶋克仁）	118,223	54	立憲民主党	前	医師	重	94.333
			へんみのぶゆき（堀江信介）	4,826	57	ＮＨＫと裁判してる党弁護士法７２条違反で	新	自動車コーティング業		
	第２区		いちき伴子（市來伴子）	44,441	44	立憲民主党	新	政党役員	重	40.758
			大久保令子	7,027	71	日本共産党	新	政党役員		
		○	堀内のり子（堀内詔子）	109,036	56	自由民主党	前	山梨県第二選挙区支部長	重	100.000
長野県	第１区		しのはら孝（篠原孝）	121,962	73	立憲民主党	前	無職	重	94.968
		○	若林けんた（若林健太）	128,423	57	自由民主党	新	選挙区支部長	重	100.000
	第２区		手塚大輔	43,026	38	日本維新の会	新	会社役員	重	42.435
		○	下条みつ（下條光康）	101,391	65	立憲民主党	前	政党役員	重	100.000
			むたい俊介（務臺俊介）	68,958	65	自由民主党	前	選挙区支部長	重	68.011
	第３区		神津たけし（神津健）	109,179	44	立憲民主党	新	立憲民主党長野県第３区総支部長	重	90.965
		○	井出ようせい（井出庸生）	120,023	43	自由民主党	前	選挙区支部長	重	100.000
			池高生	3,722	53	ＮＨＫと裁判してる党弁護士法７２条違反で	新	会社役員	重	×
	第４区		ながせ由希子（長瀬由希子）	51,922	53	日本共産党	新	政党職員		
		○	後藤しげゆき（後藤茂之）	86,962	65	自由民主党	前	選挙区支部長	重	100.000
	第５区	○	宮下一郎	97,730	63	自由民主党	前	選挙区支部長	重	100.000

に関する調（続）

都道府県	小選挙区	当落の別	候補者指名	得票数	年齢	届出政党（所属団体）	新前元別	職業	重複立候補	惜敗率（%）
			そが　逸郎 （曽我　逸郎）	80,408	65	立憲民主党	新	政党役員	重	82.275
岐阜県	第1区		土田　正光	3,698	77	（改革未来党）	新	日本棋院囲碁棋士九段		
			川本　けいすけ （川本　慧佑）	48,629	30	立憲民主党	新	政党役員	重	46.846
		○	野田　聖子	103,805	61	自由民主党	前	国務大臣	重	100.000
			やまこし　とおる （山越　徹）	9,846	51	日本共産党	新	政党専従		
	第2区		三尾　圭司	16,374	45	日本共産党	新	政党専従		
			おおたに　ゆりこ （島田　由里子）	40,179	58	国民民主党	新	会社役員	重	36.944
		○	たなはし　泰文 （棚橋　泰文）	108,755	58	自由民主党	前	弁護士	重	100.000
	第3区		さかぐち　直人 （阪口　直人）	93,616	58	立憲民主党	元	政党役員	重	70.729
		○	武藤　ようじ （武藤　容治）	132,357	66	自由民主党	前	政党役員	重	100.000
	第4区	○	金子　しゅんぺい （金子　俊平）	110,844	43	自由民主党	前	選挙区支部長	重	100.000
			今井　まさと （今井　雅人）	91,354	59	立憲民主党	前	政党役員	重	82.416
			佐伯　てつや （佐伯　哲也）	14,171	51	日本維新の会	新	有限会社ワールド企画代表	重	×
	第5区	○	古屋　圭司	82,140	69	自由民主党	前	選挙区支部長	重	100.000
			今井　るる （山本　瑠々）	68,615	25	立憲民主党	新	政党役員	重	83.534
			山田　良司	9,921	61	日本維新の会	元	学習塾経営	重	×
			おぜき　祥子 （小関　祥子）	8,736	68	日本共産党	新	政党専従		
静岡県	第1区		高橋　みほ （髙橋　美穂）	21,074	56	国民民主党	元	行政書士	重	20.687
			青山　まさゆき （青山　雅幸）	17,667	59	日本維新の会	前	弁護士法人ライトハウス法律事務所代表弁護	重	×
		○	かみかわ　陽子 （上川　陽子）	101,868	68	自由民主党	前	選挙区支部長	重	100.000

75 候補者別得票数

都道府県	小選挙区	当落の別	候補者指名	得票数	年齢	届出政党（所属団体）	新前元別	職業	重複立候補	惜敗率（%）
			えんどう　行洋 （遠藤　行洋）	53,974	59	立憲民主党	新	株式会社エンコーポレーション代表取締役	重	52.984
	第2区		山口　ゆうき （山口　祐樹）	12,396	31	日本共産党	新	政党役員		
		○	井林　たつのり （井林　辰憲）	131,082	45	自由民主党	前	選挙区支部長	重	100.000
			福村　たかし （福村　隆）	71,032	58	立憲民主党	新	政党役員	重	54.188
	第3区	○	小山　のぶひろ （小山　展弘）	112,464	45	立憲民主党	元	政党役員	重	100.000
			宮沢　ひろゆき （宮澤　博行）	100,775	46	自由民主党	前	選挙区支部長	重	89.606
	第4区	○	ふかざわ　陽一 （深澤　陽一）	84,154	45	自由民主党	前	選挙区支部長	重	100.000
			田中　けん （田中　健）	49,305	44	国民民主党	新	政党役員	重	58.589
			中村　けんいち （中村　憲一）	24,441	47	日本維新の会	新	政党役員	重	29.043
	第5区	○	細野　豪志	127,580	50	（無所属）	前	無職		
			小野　のりかず （小野　範和）	51,965	48	立憲民主党	新	政党役員	重	40.731
			吉川　たける （吉川　赳）	61,337	39	自由民主党	前	選挙区支部長	重	48.077
			千田　光	5,350	43	（愛地球党）	新	株式会社チダ代表取締役		
	第6区	○	かつまた　孝明 （勝俣　孝明）	104,178	45	自由民主党	前	選挙区支部長	重	100.000
			山下　こうき （山下　洸棋）	22,086	30	日本維新の会	新	政治団体役員	重	×
			わたなべ　周 （渡辺　周）	99,758	59	立憲民主党	前	政党役員	重	95.757
	第7区		日吉　雄太	60,726	53	立憲民主党	前	政党役員	重	46.703
		○	城内　みのる （城内　実）	130,024	56	自由民主党	前	選挙区支部長	重	100.000
	第8区	○	げんま　けんたろう （源馬　謙太郎）	114,210	48	立憲民主党	前	政党役員	重	100.000
			しおのや　立 （塩谷　立）	90,408	71	自由民主党	前	選挙区支部長	重	79.159

に関する調（続）

都道府県	小選挙区	当落の別	候補者指名	得票数	年齢	届出政党（所属団体）	新前元別	職業	重複立候補	惜敗率（％）
愛知県	第１区	○	くまだ　裕通 （熊田　裕通）	94,107	57	自由民主党	前	選挙区支部長	重	100.000
			門田　節代	6,988	54	ＮＨＫと裁判してる党 弁護士法７２条違反で	新	無職		
			吉田　つねひこ （吉田　統彦）	91,707	46	立憲民主党	前	医師	重	97.449
	第２区	○	古川　元久	131,397	55	国民民主党	前	政党役員	重	100.000
			中川　たかもと （中川　貴元）	79,418	54	自由民主党	新	選挙区支部長	重	60.441
	第３区		池田　よしたか （池田　佳隆）	99,489	55	自由民主党	前	選挙区支部長	重	81.951
		○	近藤　昭一	121,400	63	立憲民主党	前	政党役員	重	100.000
	第４区	○	工藤　彰三	78,004	56	自由民主党	前	選挙区支部長	重	100.000
			中田　ちよ （中田　千代）	27,640	54	日本維新の会	新	会社役員	重	35.434
			牧　義夫	72,786	63	立憲民主党	前	政党役員	重	93.310
	第５区		岬　まき （小出　麻紀）	45,540	52	日本維新の会	新	フリーアナウンサー	重	54.008
			西川　あつし （西川　厚志）	74,995	52	立憲民主党	新	政党役員	重	88.940
		○	神田　けんじ （神田　憲次）	84,320	58	自由民主党	前	税理士	重	100.000
	第６区		内田　けん （内田　謙）	20,299	71	日本共産党	新	政党役員		
			松田　イサオ （松田　功）	76,912	53	立憲民主党	前	政党役員	重	56.483
		○	丹羽　ひでき （丹羽　秀樹）	136,168	48	自由民主党	前	選挙区支部長	重	100.000
	第７区		すやま　初美 （長沢　初美）	30,956	43	日本共産党	新	政党役員		
			森本　かずよし （森本　和義）	88,914	55	立憲民主党	元	政党役員	重	61.436
		○	鈴木　じゅんじ （鈴木　淳司）	144,725	63	自由民主党	前	選挙区支部長	重	100.000
	第８区		ばんの　豊 （伴野　豊）	120,649	60	立憲民主党	元	政党役員	重	99.124

75 候補者別得票数

都道府県	小選挙区	当落の別	候補者指名	得票数	年齢	届出政党（所属団体）	新前元別	職業	重複立候補	惜敗率（%）
		○	いとう忠彦 （伊藤忠彦）	121,714	57	自由民主党	前	選挙区支部長	重	100.000
	第9区	○	長坂やすまさ （長坂康正）	120,213	64	自由民主党	前	選挙区支部長	重	100.000
			岡本みつのり （岡本充功）	107,722	50	立憲民主党	前	医師	重	89.609
	第10区	○	エサキ鉄磨 （江崎鐵磨）	81,107	78	自由民主党	前	選挙区支部長		
			安井みさこ （安井美沙子）	20,989	56	れいわ新選組	新	政党役員（総支部長）	重	×
			藤原のりまさ （藤原規眞）	53,375	43	立憲民主党	新	弁護士	重	65.808
			いたくら正文 （板倉正文）	13,605	63	日本共産党	新	政党役員		
			杉本和巳	62,601	61	日本維新の会	前	政治団体役員	重	77.183
	第11区	○	八木てつや （八木哲也）	158,018	74	自由民主党	前	選挙区支部長		
			本多のぶひろ （本多信弘）	36,788	45	日本共産党	新	政党役員		
			梅村ただし （梅村忠司）	33,990	65	（無所属）	新	歯科医師		
	第12区	○	しげとく和彦 （重徳和彦）	142,536	50	立憲民主党	前	政党役員	重	100.000
			あおやま周平 （青山周平）	128,083	44	自由民主党	前	選挙区支部長	重	89.860
	第13区		石井たく （石井拓）	120,203	56	自由民主党	新	選挙区支部長	重	89.681
		○	おおにし健介 （大西健介）	134,033	50	立憲民主党	前	政党役員	重	100.000
	第14区		田中かつのり （田中克典）	59,462	47	立憲民主党	新	政党役員	重	52.086
		○	今枝宗一郎	114,160	37	自由民主党	前	選挙区支部長	重	100.000
			のざわ康幸 （野澤康幸）	7,689	33	日本共産党	新	政党役員		
	第15区		すがや竜 （菅谷竜）	13,832	40	れいわ新選組	新	政党役員	重	×
			せき健一郎 （関健一郎）	80,776	43	立憲民主党	前	会社役員	重	77.517

に関する調（続）

都道府県	小選挙区	当落の別	候補者指名	得票数	年齢	届出政党（所属団体）	新前元別	職業	重複立候補	惜敗率（％）
		○	根本幸典	104,204	56	自由民主党	前	選挙区支部長	重	100.000
三重県	第1区		松田直久	64,507	67	立憲民主党	元	会社役員	重	52.542
		○	田村のりひさ（田村憲久）	122,772	56	自由民主党	前	無職	重	100.000
			山田いずみ	7,329	35	ＮＨＫと裁判してる党弁護士法７２条違反で	新	NPO法人スタッフ	重	×
	第2区		中川正春	109,165	71	立憲民主党	前	政党役員	重	99.101
		○	川崎ひでと（川崎秀人）	110,155	39	自由民主党	新	無職	重	100.000
	第3区	○	岡田かつや（岡田克也）	144,688	68	立憲民主党	前	政党役員		
			石原まさたか（石原正敬）	81,209	49	自由民主党	新	自由民主党三重県第三選挙区支部長	重	56.126
	第4区		中川たみひで（中川民英）	7,882	54	日本共産党	新	政党職員		
			ぼうの秀治（坊農秀治）	41,311	49	立憲民主党	新	政党役員	重	32.085
		○	すずき英敬（鈴木英敬）	128,753	47	自由民主党	新	選挙区支部長	重	100.000
滋賀県	第1区		斎藤アレックス（斎藤勇士アレックス）	84,106	36	国民民主党	新	政党役員	重	86.278
		○	大岡としたか（大岡敏孝）	97,482	49	自由民主党	前	環境副大臣	重	100.000
			日高ちほ（日高千穂）	5,092	42	ＮＨＫと裁判してる党弁護士法７２条違反で	新	会社役員	重	×
	第2区	○	うえの賢一郎（上野賢一郎）	83,502	56	自由民主党	前	政党役員	重	100.000
			田島一成	64,119	59	立憲民主党	元	政党役員	重	76.787
	第3区		高井たかし（髙井崇志）	11,227	52	れいわ新選組	前	政党支部長	重	×
			佐藤こうへい（佐藤耕平）	20,423	39	日本共産党	新	政党役員		
		○	武村のぶひで（武村展英）	81,888	49	自由民主党	前	公認会計士	重	100.000
			なおやま仁（直山仁）	41,593	49	日本維新の会	新	会社員	重	50.792

75 候補者別得票数

都道府県	小選挙区	当落の別	候補者指名	得票数	年齢	届出政党（所属団体）	新前元別	職業	重複立候補	惜敗率（%）
京都府	第4区		とくなが　久志 （徳永　久志）	72,116	58	立憲民主党	新	政党役員	重	83.119
		○	小寺　ひろお （小寺　裕雄）	86,762	61	自由民主党	前	内閣府大臣政務官	重	100.000
	第1区		こくた　恵二 （穀田　恵二）	65,201	74	日本共産党	前	党国会対策委員長	重	75.605
			堀場　さち子 （堀場　幸子）	62,007	42	日本維新の会	新	自営業	重	71.902
		○	勝目　やすし （勝目　康）	86,238	47	自由民主党	新	政党役員	重	100.000
	第2区		しげもと　まもる （繁本　護）	43,291	48	自由民主党	前	政党役員	重	59.698
		○	まえはら　誠司 （前原　誠司）	72,516	59	国民民主党	前	政党役員	重	100.000
			ちさか　拓晃 （地坂　拓晃）	25,260	48	日本共産党	新	日本共産党京都府委員会書記長		
			中　たつや （中　辰哉）	7,263	45	れいわ新選組	新	プロマジシャン	重	×
	第3区		井上　ひろあき （井上　博明）	34,288	64	日本維新の会	新	会社役員	重	38.414
			木村　やよい （木村　弥生）	61,674	56	自由民主党	前	政党役員	重	69.095
		○	泉　ケンタ （泉　健太）	89,259	47	立憲民主党	前	政党役員	重	100.000
	第4区		吉田　幸一	40,603	47	日本共産党	新	日本共産党役員		
		○	北神　けいろう （北神　圭朗）	96,172	54	（無所属）	元	大学特別招聘客員教授		
			田中　ひでゆき （田中　英之）	80,775	51	自由民主党	前	文部科学副大臣	重	83.990
	第5区		山本　わか子 （山本　和嘉子）	32,108	53	立憲民主党	前	政党役員	重	46.741
			山内　健	16,375	53	日本共産党	新	政党役員		
			井上　一徳	21,904	59	（無所属）	前	行政書士		
		○	本田　太郎	68,693	47	自由民主党	前	弁護士	重	100.000
	第6区		なかじま　ひでき （中嶋　秀樹）	58,487	50	日本維新の会	新	会社役員	重	50.371

に関する調（続）

都道府県	小選挙区	当落の別	候補者指名	得票数	年齢	届出政党（所属団体）	新前元別	職業	重複立候補	惜敗率（%）
大阪府	第1区	○	やまのい　和則 （山井　和則）	116,111	59	立憲民主党	前	政党役員	重	100.000
			清水　こういちろう （清水　鴻一郎）	82,004	75	自由民主党	元	医師		
			大西　ひろゆき （大西　宏幸）	67,145	54	自由民主党	前	防衛大臣政務官	重	60.974
		○	井上　英孝	110,120	50	日本維新の会	前	政党役員	重	100.000
			村上　のりあつ （村上　賀厚）	28,477	62	立憲民主党	新	会社役員	重	25.859
			竹内　よしのり （竹内　祥倫）	17,194	39	日本共産党	新	党大阪1区国政対策委員長		
	第2区		尾辻　かな子	47,487	46	立憲民主党	前	社会福祉士	重	39.273
			左藤　章	80,937	70	自由民主党	前	政党役員	重	66.938
		○	守島　正	120,913	40	日本維新の会	新	中小企業診断士	重	100.000
	第3区		はぎはら　仁 （萩原　仁）	41,737	54	立憲民主党	元	政党役員	重	52.494
			ちゅうじょう　栄太郎 （中条　栄太郎）	18,637	52	（無所属）	新	不動産会社社長		
		○	佐藤　しげき （佐藤　茂樹）	79,507	62	公明党	前	無職		
			わたなべ　結 （渡部　結）	38,170	40	日本共産党	新	党准中央委員		
	第4区		清水　ただし （清水　忠史）	24,469	53	日本共産党	前	党中央委員	重	22.743
		○	ミノベ　テルオ （美延　映夫）	107,585	60	日本維新の会	前	自営業	重	100.000
			吉田　おさむ （吉田　治）	28,254	59	立憲民主党	元	学校法人顧問	重	26.262
			中山　泰秀	72,835	51	自由民主党	前	選挙区支部長	重	67.699
	第5区		かごいけ　じゅんこ （籠池　真美）	11,458	64	（無所属）	新	無職		
			大石　あきこ （大石　晃子）	34,202	44	れいわ新選組	新	団体職員	重	32.112
			宮本　たけし （宮本　岳志）	48,248	61	日本共産党	元	党中央委員	重	45.299

75 候補者別得票数

都道府県	小選挙区	当落の別	候補者指名	得票数	年齢	届出政党（所属団体）	新前元別	職業	重複立候補	惜敗率（%）
		○	国重とおる （国重徹）	106,508	46	公明党	前	弁護士		
	第6区	○	いさ進一 （伊佐進一）	106,878	46	公明党	前	政党役員		
			村上史好	59,191	69	立憲民主党	前	政党役員	重	55.381
			星けんたろう （星健太郎）	28,895	41	（無所属）	新	協会理事		
	第7区	○	奥下たけみつ （奥下剛光）	102,486	46	日本維新の会	新	会社役員	重	100.000
			とかしき なおみ （渡嘉敷奈緒美）	71,592	59	自由民主党	前	選挙区支部長	重	69.855
			かわそえ たつま （川添健真）	20,083	39	日本共産党	新	党大阪７区国政対策委員長		
			乃木涼介 （高峰祥宏）	24,952	57	立憲民主党	新	俳優	重	24.346
			西川ひろき （西川弘城）	6,927	56	れいわ新選組	新	政治団体代表	重	×
	第8区		こうらい啓一郎 （高麗啓一郎）	53,877	41	自由民主党	新	選挙区支部長	重	51.275
		○	うるま譲司 （漆間譲司）	105,073	47	日本維新の会	新	会社役員	重	100.000
			松井博史	38,458	53	立憲民主党	新	政党役員	重	36.601
	第9区		原田けんじ （原田憲治）	83,776	73	自由民主党	前	自民党大阪府支部連合会会長		
			大椿ゆうこ （大椿裕子）	42,165	48	社会民主党	新	政党役員	重	31.668
		○	あだち康史 （足立康史）	133,146	56	日本維新の会	前	政党役員	重	100.000
			磯部和哉	5,369	49	（無所属）	新	医師		
	第10区		辻元清美	66,943	61	立憲民主党	前	無職	重	82.715
		○	池下卓	80,932	46	日本維新の会	新	税理士	重	100.000
			おおくま和英 （大隈和英）	52,843	52	自由民主党	前	選挙区支部長	重	65.293
	第11区	○	中司宏	105,746	65	日本維新の会	新	政治団体役員	重	100.000

に関する調（続）

都道府県	小選挙区	当落の別	候補者指名	得票数	年齢	届出政党（所属団体）	新前元別	職業	重複立候補	惜敗率（％）
			佐藤ゆかり	70,568	60	自由民主党	前	選挙区支部長	重	66.733
			平野博文	60,281	72	立憲民主党	前	政党役員	重	57.005
	第12区		北川晋平（谷岡晋平）	59,304	34	自由民主党	新	選挙区支部長	重	63.087
		○	藤田文武	94,003	40	日本維新の会	前	会社役員	重	100.000
			松尾まさのり（松尾正利）	12,614	62	日本共産党	新	党大阪１２区国政対策委員長		
			宇都宮ゆうこ（宇都宮優子）	17,730	45	立憲民主党	新	政党役員	重	×
	第13区		むねきよ皇一（宗清皇一）	85,321	51	自由民主党	前	選挙区支部長	重	83.765
			かみの淳一（神野淳一）	22,982	45	日本共産党	新	党大阪１３区国政対策委員長		
		○	岩谷良平	101,857	41	日本維新の会	新	会社役員	重	100.000
	第14区	○	あおやぎ仁士（青柳仁士）	126,307	42	日本維新の会	新	団体役員	重	100.000
			長尾たかし（長尾敬）	70,029	58	自由民主党	前	選挙区支部長	重	55.443
			小松ひさし（小松久）	30,547	64	日本共産党	新	党大阪１４区国政対策委員長		
	第15区		かのう陽之助（加納陽之助）	67,887	41	自由民主党	新	選挙区支部長	重	59.103
		○	うらの靖人（浦野靖人）	114,861	48	日本維新の会	前	団体役員	重	100.000
			ため仁史（爲仁史）	29,570	72	日本共産党	新	日本共産党大阪１５区国政対策委員長		
	第16区		森山ひろゆき（森山浩行）	72,571	50	立憲民主党	前	政党役員	重	85.818
		○	北がわ一雄（北側一雄）	84,563	68	公明党	前	弁護士		
			にしわき京子（西脇京子）	9,288	49	ＮＨＫと裁判してる党弁護士法７２条違反で	新	無職		
	第17区		森流星	25,660	38	日本共産党	新	党大阪１７区国政対策委員長		
		○	馬場伸幸	94,398	56	日本維新の会	前	政党役員	重	100.000

75 候補者別得票数

都道府県	小選挙区	当落の別	候補者指名	得票数	年齢	届出政党（所属団体）	新前元別	職業	重複立候補	惜敗率（％）
兵庫県	第18区	○	岡下昌平	56,061	46	自由民主党	前	選挙区支部長	重	59.387
			遠藤たかし（遠藤敬）	118,421	53	日本維新の会	前	政治団体役員	重	100.000
			かみたに昇（神谷昇）	61,597	72	自由民主党	前	選挙区支部長	重	52.015
			かわとやすし（川戸康嗣）	24,490	46	立憲民主党	新	政党役員	重	20.680
			もちづき亮佑（望月亮佑）	19,075	29	日本共産党	新	党大阪１８区国政対策委員長		
	第19区		北村みき	9,258	55	日本共産党	新	党大阪１９区国政対策委員長		
			谷川とむ（谷川與秀）	52,052	45	自由民主党	前	選挙区支部長	重	76.312
		○	いとう信久（伊東信久）	68,209	57	日本維新の会	元	医師	重	100.000
			長安たかし（長安豊）	32,193	53	立憲民主党	元	政党役員	重	47.197
	第１区		木原くにや（木原功仁哉）	7,174	37	（無所属）	新	弁護士		
			高橋しんご（高橋進吾）	9,922	53	（無所属）	新	歯科医師		
		○	いさか信彦（井坂信彦）	78,657	47	立憲民主党	元	行政書士	重	100.000
			一谷勇一郎	53,211	46	日本維新の会	新	株式会社ライフケア代表取締役	重	67.649
			もりやま正仁（盛山正仁）	64,202	67	自由民主党	前	選挙区支部長	重	81.622
	第２区		ふなかわ治郎（舩川治郎）	61,884	54	立憲民主党	新	株式会社Vst代表取締役	重	62.223
		○	赤羽かずよし（赤羽一嘉）	99,455	63	公明党	前	公明党兵庫県本部代表		
			宮野つるお（宮野鶴生）	22,124	64	日本共産党	新	日本共産党兵庫長田北地区委員会委員		
	第３区		和田有一朗	59,537	57	日本維新の会	新	社会福祉法人明進會理事	重	86.339
			佐藤やすき（佐藤泰樹）	22,765	50	国民民主党	新	国民民主党兵庫県第３区総支部長	重	33.013
		○	せきよしひろ（関芳弘）	68,957	56	自由民主党	前	選挙区支部長	重	100.000

に関する調（続）

都道府県	小選挙区	当落の別	候補者指名	得票数	年齢	届出政党（所属団体）	新前元別	職業	重複立候補	惜敗率（%）
			赤田かつのり（赤田勝紀）	17,155	54	日本共産党	新	日本共産党神戸西地区委員会副委員長		
	第4区		今泉まお（飯田真緒）	53,476	42	立憲民主党	新	キュレーター	重	47.403
			アカギ正幸（赤木正幸）	59,143	46	日本維新の会	新	リーマルエステート株式会社代表取締役社長	重	52.427
		○	ふじいひさゆき（藤井比早之）	112,810	50	自由民主党	前	選挙区支部長	重	100.000
	第5区		遠藤良太	65,714	36	日本維新の会	新	ーバルコンサルタント㈱代表取締役	重	69.424
			梶原やすひろ（梶原康弘）	62,414	65	立憲民主党	元	株式会社テクノワーク代表取締役社長	重	65.937
		○	谷公一	94,656	69	自由民主党	前	選挙区支部長	重	100.000
	第6区		桜井シュウ（櫻井周）	77,347	51	立憲民主党	前	弁理士	重	86.352
			大串まさき（大串正樹）	87,502	55	自由民主党	前	自民党副幹事長	重	97.690
		○	いちむら浩一郎（市村浩一郎）	89,571	57	日本維新の会	元	公益財団法人東京コミュニティ財団理事長	重	100.000
	第7区		安田まり（安田真理）	64,817	43	立憲民主党	新	フリーアナウンサー	重	68.128
		○	やまだ賢司（山田賢司）	95,140	55	自由民主党	前	選挙区支部長	重	100.000
			三木けえ（三木圭恵）	93,610	55	日本維新の会	元	日本維新の会衆議院兵庫県第７選挙区支部長	重	98.391
	第8区		つじ恵（辻恵）	24,880	73	れいわ新選組	元	弁護士	重	24.802
			こむら潤（小村潤）	45,403	46	日本共産党	新	日本共産党兵庫県委員会役員	重	45.261
		○	中野ひろまさ（中野洋昌）	100,313	43	公明党	前	公明党経済産業部会長		
	第9区	○	西村やすとし（西村康稔）	141,973	59	自由民主党	前	自由民主党兵庫県支部連合会会長	重	100.000
			福原ゆかり（長谷川由加利）	44,172	34	日本共産党	新	日本共産党東播磨地区委員会職員		
	第10区		ほりいけんじ（掘井健智）	57,874	54	日本維新の会	新	無職	重	73.201
			おき圭子（隠樹圭子）	38,786	50	立憲民主党	新	立憲民主党兵庫県第１０区総支部長	重	49.058

75 候補者別得票数

都道府県	小選挙区	当落の別	候補者指名	得票数	年齢	届出政党（所属団体）	新前元別	職業	重複立候補	惜敗率（％）
		○	とかい紀三朗 （渡海紀三朗）	79,061	73	自由民主党	前	選挙区支部長		
	第11区		住吉ひろき （住吉寛紀）	78,082	36	日本維新の会	新	有限会社ビル住吉取締役	重	84.175
		○	松本たけあき （松本剛明）	92,761	62	自由民主党	前	選挙区支部長	重	100.000
			太田清幸	18,363	66	日本共産党	新	日本共産党西播磨地区委員会職員		
	第12区		池畑浩太朗	49,736	47	日本維新の会	新	人日本農業経営能力開発機構代表理	重	54.595
		○	山口つよし （山口壮）	91,099	67	自由民主党	前	環境大臣	重	100.000
			酒井たかのり （酒井孝典）	23,137	61	立憲民主党	新	立憲民主党兵庫県第12区総支部長	重	25.397
奈良県	第1区	○	まぶちすみお （馬淵澄夫）	93,050	61	立憲民主党	前	政党役員	重	100.000
			小林しげき （小林茂樹）	83,718	57	自由民主党	前	選挙区支部長	重	89.970
			前川きよしげ （前川清成）	62,000	58	日本維新の会	新	弁護士	重	66.630
	第2区	○	高市早苗 （高市早苗）	141,858	60	自由民主党	前	自由民主党政務調査会長	重	100.000
			いおく美里 （遠藤美里）	54,326	41	立憲民主党	新	政党役員	重	38.296
			宮本次郎	23,285	46	日本共産党	新	政党役員		
	第3区		西川まさかつ （西川正克）	34,334	63	日本共産党	新	政党役員		
		○	たのせ太道 （田野瀬太道）	114,553	47	（無所属）	前	無職		
			高見省次 （高見省次）	32,669	61	（無所属）	新	無職		
			加藤たかし （加藤孝）	6,824	43	ＮＨＫと裁判してる党弁護士法７２条違反で	新	ゴルフ指導者		
和歌山県	第1区	○	岸本周平	103,676	65	国民民主党	前	政党役員	重	100.000
			門博文	61,608	56	自由民主党	前	選挙区支部長	重	59.423
	第2区		とおにしまなみ （那須愛美）	2,700	37	ＮＨＫと裁判してる党弁護士法７２条違反で	新	会社員		

に関する調（続）

都道府県	小選挙区	当落の別	候補者指名	得票数	年齢	届出政党（所属団体）	新前元別	職業	重複立候補	惜敗率（%）
		○	石田真敏	79,365	69	自由民主党	前	政党役員	重	100.000
			ふじいみきお（藤井幹雄）	35,654	60	立憲民主党	新	弁護士	重	44.924
			ところ順子（所順子）	19,735	72	日本維新の会	新	宝石デザイナー	重	24.866
	第3区		本間奈々	19,034	52	（新党くにもり）	新	会社役員		
		○	にかい俊博（二階俊博）	102,834	82	自由民主党	前	政党役員		
			畑野よしひろ（畑野良弘）	20,692	61	日本共産党	新	団体職員		
			ねごろ英樹（根来英樹）	5,745	51	（無所属）	新	無職		
鳥取県	第1区	○	石破しげる（石破茂）	105,441	64	自由民主党	前	無職	重	100.000
			岡田まさかず（岡田正和）	19,985	39	日本共産党	新	政党役員		
	第2区	○	赤沢りょうせい（赤澤亮正）	75,005	60	自由民主党	前	自由民主党選挙区支部長	重	100.000
			湯原俊二	63,947	58	立憲民主党	元	政党役員	重	85.256
島根県	第1区		かめい亜紀子（亀井亜紀子）	66,847	56	立憲民主党	前	政党役員	重	73.751
		○	細田博之	90,638	77	自由民主党	前	政党役員		
			亀井彰子	4,319	64	（無所属）	新	無職		
	第2区		むこせ慎一（向瀬慎一）	14,361	50	日本共産党	新	党西部地区委員長		
			山本ほまる（山本誉）	52,016	64	立憲民主党	新	政党役員	重	47.147
		○	高見やすひろ（髙見康裕）	110,327	41	自由民主党	新	選挙区支部長	重	100.000
岡山県	第1区	○	あいさわ一郎（逢沢一郎）	90,939	67	自由民主党	前	選挙区支部長	重	100.000
			余江ゆきお（余江雪央）	8,990	44	日本共産党	新	日本共産党岡山地区委員会職員		
			原田ケンスケ（原田謙介）	65,499	35	立憲民主党	新	政党役員	重	72.025

75 候補者別得票数

都道府県	小選挙区	当落の別	候補者指名	得票数	年齢	届出政党（所属団体）	新前元別	職業	重複立候補	惜敗率（％）
	第２区	○	山下たかし（山下貴司）	80,903	56	自由民主党	前	弁護士	重	100.000
			津村啓介	62,555	50	立憲民主党	前	政党役員	重	77.320
	第３区		あべ俊子（阿部俊子）	54,930	62	自由民主党	前	政党役員	重	80.036
		○	平沼正二郎	68,631	41	（無所属）	新	リブート株式会社代表取締役		
			森本栄	23,316	73	立憲民主党	新	農業	重	33.972
			尾崎ひろ子（尾崎宏子）	7,760	65	日本共産党	新	政党職員		
	第４区	○	橋本がく（橋本岳）	89,052	47	自由民主党	前	選挙区支部長	重	100.000
			柚木みちよし（柚木道義）	83,859	49	立憲民主党	前	政党役員	重	94.168
			中川智晴	6,146	63	（無所属）	新	HARE一級建築研究所代表		
	第５区	○	加藤勝信	102,139	65	自由民主党	前	選挙区支部長	重	100.000
			みいみ芳明（美見芳明）	7,067	64	日本共産党	新	党西部地区委員長		
			はたともこ	31,467	55	立憲民主党	新	薬剤師	重	30.808
広島県	第１区		カミデ圭一（上出圭一）	1,630	65	（日本成功党）	新	政党代表		
		○	岸田文雄	133,704	64	自由民主党	前	自由民主党広島県第一選挙区支部長		
			大西オサム（大西理）	14,508	55	日本共産党	新	政党職員		
			有田ゆうこ（有田優子）	15,904	51	社会民主党	新	政党職員	重	×
	第２区	○	平口ひろし（平口洋）	133,126	73	自由民主党	前	自由民主党広島県第二選挙区支部長		
			大井赤亥	70,939	40	立憲民主党	新	政治学研究者	重	53.287
	第３区		大山宏	3,559	73	（無所属）	新	サイエンス作家		
			矢島秀平	2,789	29	ＮＨＫと裁判してる党弁護士法７２条違反で	新	ミュージシャン	重	×

に関する調（続）

都道府県	小選挙区	当落の別	候補者指名	得票数	年齢	届出政党（所属団体）	新前元別	職業	重複立候補	惜敗率（％）
		○	斉藤てつお（斉藤鉄夫）	97,844	69	公明党	前	政党役員		
			玉田のりたか（玉田憲勲）	2,251	64	（無所属）	新	医療法人ひまわり会桐陽台医院医師		
			ライアン真由美	53,143	58	立憲民主党	新	政党役員	重	54.314
			せぎひろちか（瀬木寛親）	18,088	57	日本維新の会	新	ラジオパーソナリティ	重	18.486
	第４区		空本せいき（空本誠喜）	28,966	57	日本維新の会	元	会社役員	重	37.015
		○	新谷まさよし（新谷正義）	78,253	46	自由民主党	前	医師	重	100.000
			中川俊直	21,112	51	（無所属）	元	公益財団法人耕道会館常務理事		
			上野かんじ（上野寛治）	33,681	39	立憲民主党	新	浄土真宗本願寺派副住職	重	43.041
	第５区		野村こうじろう（野村功次郎）	41,788	51	立憲民主党	新	防災専門家	重	47.793
		○	てらだ稔（寺田稔）	87,434	63	自由民主党	前	自由民主党広島県第五選挙区支部長	重	100.000
	第６区	○	佐藤こうじ（佐藤公治）	83,796	62	立憲民主党	前	政党役員	重	100.000
			こじま敏文（小島敏文）	79,158	71	自由民主党	前	自由民主党広島県第六選挙区支部長	重	94.465
	第７区		さとう広典（佐藤広典）	45,520	45	立憲民主党	新	政党役員	重	36.889
			橋本加代	5,207	48	（無所属）	新	株式会社ＯＦＦＩＣＥ．８４ｍｏｔｏ代表		
			村井あけみ（村井明美）	11,580	73	日本共産党	新	無職		
		○	小林史明	123,396	38	自由民主党	前	自由民主党広島県第七選挙区支部長	重	100.000
山口県	第１区		大内一也	50,684	48	立憲民主党	新	政党役員	重	42.633
		○	高村正大	118,882	50	自由民主党	前	選挙区支部長	重	100.000
	第２区		松田一志	32,936	64	日本共産党	新	政党役員		
		○	岸信夫	109,914	62	自由民主党	前	自由民主党山口県第二選挙区支部支部長	重	100.000

75 候補者別得票数

都道府県	小選挙区	当落の別	候補者指名	得票数	年齢	届出政党（所属団体）	新前元別	職業	重複立候補	惜敗率（%）
	第3区		坂本ふみこ（坂本史子）	29,073	66	立憲民主党	新	政党役員	重	29.977
		○	林よしまさ（林芳正）	96,983	60	自由民主党	新	会社役員	重	100.000
	第4区	○	あべ晋三（安倍晋三）	80,448	67	自由民主党	前	選挙区支部長	重	100.000
			竹村かつし（竹村克司）	19,096	49	れいわ新選組	新	介護事業所経営者	重	23.737
			おおの頼子（大野頼子）	15,836	47	（無所属）	新	無職		
徳島県	第1区	○	仁木博文	99,474	55	（無所属）	元	仁木訪問診療クリニック院長		
			後藤田まさずみ（後藤田正純）	77,398	52	自由民主党	前	選挙区支部長	重	77.807
			吉田とも代（吉田知代）	20,065	46	日本維新の会	新	自営業	重	20.171
			佐藤行俊	1,808	73	（無所属）	新	無職		
	第2区		中野まゆみ（中野真由美）	43,473	50	立憲民主党	新	政党役員	重	56.547
			久保たかゆき（久保孝之）	8,851	58	日本共産党	新	政党役員		
		○	山口俊一	76,879	71	自由民主党	前	選挙区支部長	重	100.000
香川県	第1区	○	小川じゅんや（小川淳也）	90,267	50	立憲民主党	前	政党役員	重	100.000
			町川ジュンコ（町川順子）	15,888	62	日本維新の会	新	元国会議員秘書	重	×
			平井卓也	70,827	63	自由民主党	前	自由民主党香川県第一選挙区支部長	重	78.463
	第2区	○	たまき雄一郎（玉木雄一郎）	94,530	52	国民民主党	前	前衆議院議員	重	100.000
			せと隆一（瀬戸隆一）	54,334	56	自由民主党	元	自由民主党香川県第二選挙区支部長	重	57.478
	第3区	○	大野敬太郎	94,437	53	自由民主党	前	自由民主党香川県第三選挙区支部長	重	100.000
			おざき淳一郎（尾崎淳一郎）	23,937	70	日本共産党	新	政党職員		
愛媛県	第1区		友近としろう（友近聡朗）	77,091	46	立憲民主党	新	政党役員	重	64.439

に関する調（続）

都道府県	小選挙区	当落の別	候補者指名	得票数	年齢	届出政党（所属団体）	新前元別	職業	重複立候補	惜敗率（％）
		○	塩崎あきひさ（塩崎彰久）	119,633	45	自由民主党	新	弁護士	重	100.000
	第２区		いしいともえ（石井智恵）	42,520	53	国民民主党	新	看護師	重	58.357
			片岡朗	11,358	62	日本共産党	新	政党役員		
		○	村上誠一郎	72,861	69	自由民主党	前	選挙区支部長	重	100.000
	第３区		白石洋一	71,600	58	立憲民主党	前	政党役員	重	93.885
		○	井原たくみ（井原巧）	76,263	57	自由民主党	新	選挙区支部長	重	100.000
	第４区	○	長谷川じゅんじ（長谷川淳二）	81,015	53	自由民主党	新	選挙区支部長	重	100.000
			西井直人	11,555	64	日本共産党	新	政党役員		
			桜内ふみき（桜内文城）	47,717	56	（無所属）	元	公認会計士		
			前田龍夫	1,319	67	（無所属）	新	瀬戸政治経済研究所所長		
			藤島利久	1,547	59	（無所属）	新	政治団体「脱原発社会を実現する会」代表		
高知県	第１区		武内のりお（武内則男）	50,033	63	立憲民主党	新	政党役員	重	47.724
			中島やすはる（中島康治）	4,081	42	ＮＨＫと裁判してる党弁護士法７２条違反で	新	飲食業	重	×
			川田永二	4,036	86	（無所属）	新	無職		
		○	中谷元	104,837	64	自由民主党	前	選挙区支部長	重	100.000
	第２区	○	おざき正直（尾﨑正直）	117,810	54	自由民主党	新	無職	重	100.000
			広田晋一朗	2,171	52	ＮＨＫと裁判してる党弁護士法７２条違反で	新	無職		
			広田一	55,215	53	立憲民主党	前	政党役員	重	46.867
福岡県	第１区		木村たくじ（木村拓史）	18,487	35	日本共産党	新	団体職員		
			坪田すすむ（坪田晋）	53,755	37	立憲民主党	新	社会保険労務士	重	54.063

75 候補者別得票数

都道府県	小選挙区	当落の別	候補者指名	得票数	年齢	届出政党（所属団体）	新前元別	職業	重複立候補	惜敗率（％）
			山本ごうせい（山本剛正）	37,604	49	日本維新の会	元	会社役員	重	37.819
		○	井上たかひろ（井上貴博）	99,430	59	自由民主党	前	選挙区支部長	重	100.000
	第2区		しんかいたかし（新開崇司）	27,302	50	日本維新の会	新	会社役員	重	24.960
		○	おにき誠（鬼木誠）	109,382	49	自由民主党	前	選挙区支部長	重	100.000
			いなとみ修二（稲富修二）	101,258	51	立憲民主党	前	政党役員	重	92.572
	第3区	○	古賀あつし（古賀篤）	135,031	49	自由民主党	前	選挙区支部長	重	100.000
			山内康一	98,304	48	立憲民主党	前	政党役員	重	72.801
	第4区		竹うち信昭（竹内信昭）	11,338	68	社会民主党	新	団体役員	重	×
		○	宮内ひでき（宮内秀樹）	96,023	59	自由民主党	前	選挙区支部長	重	100.000
			森本しんたろう（森本慎太郎）	49,935	43	立憲民主党	新	政党役員	重	52.003
			あべひろき（阿部弘樹）	36,998	59	日本維新の会	新	医師	重	38.530
	第5区	○	堤かなめ（堤かなめ）	125,315	61	立憲民主党	新	政党役員	重	100.000
			原田よしあき（原田義昭）	110,706	77	自由民主党	前	弁護士		
	第6区	○	はとやま二郎（鳩山二郎）	125,366	42	自由民主党	前	衆議院支部長	重	100.000
			河野かずひろ（河野一弘）	12,565	49	日本共産党	新	政党職員		
			田辺とおる（田邊徹）	38,578	60	立憲民主党	新	政党役員	重	30.772
			組坂よしあき（組坂善昭）	5,612	74	（無所属）	新	会社経営者		
			くままる英治（熊丸英治）	3,753	52	ＮＨＫと裁判してる党 弁護士法７２条違反で	新	不動産賃貸業社員		
	第7区	○	藤丸さとし（藤丸敏）	92,233	61	自由民主党	前	自由民主党福岡県第七選挙区支部長	重	100.000
			あおき剛志（青木剛志）	55,820	50	立憲民主党	新	政党役員	重	60.520

に関する調（続）

都道府県	小選挙区	当落の別	候補者指名	得票数	年齢	届出政党（所属団体）	新前元別	職業	重複立候補	惜敗率（%）
	第8区		かわの祥子（河野祥子）	38,083	41	日本共産党	新	政党職員		
		○	あそう太郎（麻生太郎）	104,924	81	自由民主党	前	政党役員		
			大島九州男	32,964	60	れいわ新選組	新	会社員	重	31.417
	第9区		まじま省三（真島省三）	22,273	58	日本共産党	元	日本共産党中央委員	重	24.317
			みはら朝彦（三原朝彦）	76,481	74	自由民主党	前	選挙区支部長		
		○	おがた林太郎（緒方林太郎）	91,591	48	（無所属）	元	政治団体代表		
	第10区	○	きいたかし（城井崇）	85,361	48	立憲民主党	前	政党役員	重	100.000
			西田ちから（西田主税）	21,829	59	日本維新の会	新	政治団体役員	重	25.572
			山本幸三	81,882	73	自由民主党	前	自由民主党福岡県衆議院第10選挙区支部長		
			大西啓雅	2,840	51	（無所属）	新	無職		
	第11区		しき玲子（志岐玲子）	19,310	68	社会民主党	新	団体役員	重	25.408
		○	たけだ良太（武田良太）	75,997	53	自由民主党	前	選挙区支部長	重	100.000
			村上ともぶ（村上智信）	40,996	52	（無所属）	新	自営業		
佐賀県	第1区		岩田かずちか（岩田和親）	92,319	48	自由民主党	前	第一選挙区支部支部長	重	99.856
		○	原口一博	92,452	62	立憲民主党	前	政党役員	重	100.000
	第2区	○	大串ひろし（大串博志）	106,608	56	立憲民主党	前	政党役員	重	100.000
			古川康	98,224	63	自由民主党	前	自由民主党佐賀県第二選挙区支部支部長	重	92.135
長崎県	第1区		はつむら滝一郎（初村滝一郎）	69,053	42	自由民主党	新	自由民主党長崎県第一選挙区支部長	重	67.780
		○	西岡秀子	101,877	57	国民民主党	前	政党役員	重	100.000
			安江あや子（安江綾子）	10,754	44	日本共産党	新	政党役員		

75 候補者別得票数

都道府県	小選挙区	当落の別	候補者指名	得票数	年齢	届出政党（所属団体）	新前元別	職業	重複立候補	惜敗率（％）
	第２区		松平浩一	68,405	47	立憲民主党	新	弁護士	重	71.800
		○	加藤竜祥	95,271	41	自由民主党	新	社会福祉法人理事長	重	100.000
	第３区		山田ひろし（山田博司）	25,567	51	（無所属）	新	会社顧問		
		○	谷川やいち（谷川彌一）	57,223	80	自由民主党	前	自由民主党長崎県第三選挙区支部支部長		
			山田勝彦	55,189	42	立憲民主党	新	福祉施設代表役員	重	96.445
			石本ひろゆき（石本啓之）	2,750	52	（改新党）	新	自営業		
	第４区		すえつぐ精一（末次精一）	55,577	58	立憲民主党	新	人ハッピーワーク理事長	重	99.301
		○	北村誠吾	55,968	74	自由民主党	前	選挙区支部長		
			はぎわら活（萩原活）	16,860	61	（無所属）	新	株式会社活喜代表取締役		
			田中たかはる（田中隆治）	4,675	78	（無所属）	新	無職		
熊本県	第１区		はまだ大造（濱田大造）	83,842	51	立憲民主党	新	会社役員	重	63.820
		○	木原みのる（木原稔）	131,371	52	自由民主党	前	自由民主党熊本県第一選挙区支部長	重	100.000
	第２区		野田たけし（野田毅）	60,091	80	自由民主党	前	無職		
		○	西野だいすけ（西野太亮）	110,310	43	（無所属）	新	無職		
			はしだ芳昭（橋田芳昭）	11,521	66	日本共産党	新	政党役員		
	第３区		本間あきこ（本間明子）	12,909	40	ＮＨＫと裁判してる党弁護士法７２条違反で	新	会社役員		
		○	坂本てつし（坂本哲志）	125,158	70	自由民主党	前	自由民主党熊本県第三選挙区支部長	重	100.000
			馬場こうせい（馬場功世）	37,832	70	社会民主党	新	団体役員	重	30.227
	第４区	○	金子やすし（金子恭之）	155,572	60	自由民主党	前	総務大臣	重	100.000
			やがみ雅義（矢上雅義）	72,966	61	立憲民主党	前	会社役員	重	46.901

に関する調（続）

都道府県	小選挙区	当落の別	候補者指名	得票数	年齢	届出政党（所属団体）	新前元別	職業	重複立候補	惜敗率（%）
大分県	第1区		西宮重貴	6,216	43	（無所属）	新	無職		
			野中美咲	4,001	25	ＮＨＫと裁判してる党弁護士法７２条違反で	新	自営業		
			山下かい（山下魁）	15,889	44	日本共産党	新	政党役員		
			高橋まいこ（高橋舞子）	75,932	33	自由民主党	新	無職	重	78.186
		○	吉良州司	97,117	63	（無所属）	前	政治団体代表		
	第2区	○	えとう征士郎（衛藤征士郎）	79,433	80	自由民主党	前	選挙区支部長		
			吉川はじめ（吉川元）	78,779	55	立憲民主党	前	政党役員	重	99.176
	第3区		横光克彦（武藤勝彦）	73,159	77	立憲民主党	前	政党役員	重	71.161
		○	岩屋たけし（岩屋毅）	102,807	64	自由民主党	前	政党選挙区支部長	重	100.000
宮崎県	第1区		たけい俊輔（武井俊輔）	59,649	46	自由民主党	前	選挙区支部長	重	98.237
			わきたにのりこ（前田典子）	43,555	64	（無所属）	新	司会業		
		○	渡辺創	60,719	44	立憲民主党	新	政党役員	重	100.000
			外山イツキ（外山斎）	22,350	45	日本維新の会	新	会社顧問	重	36.808
	第2区	○	江藤拓	94,156	61	自由民主党	前	選挙区支部長	重	100.000
			長友しんじ（長友慎治）	57,210	44	国民民主党	新	国民民主党宮崎県第2区総支部支部長	重	60.760
	第3区		松本たかし（松本隆）	20,342	60	日本共産党	新	政党役員		
		○	ふるかわよしひさ（古川禎久）	111,845	56	自由民主党	前	選挙区支部長	重	100.000
			重黒木優平	6,347	34	ＮＨＫと裁判してる党弁護士法７２条違反で	新	政治団体代表		
鹿児島県	第1区		川内ひろし（川内博史）	89,232	59	立憲民主党	前	政党役員	重	88.129
		○	みやじ拓馬（宮路拓馬）	101,251	41	自由民主党	前	選挙区支部長	重	100.000

75 候補者別得票数

都道府県	小選挙区	当落の別	候補者指名	得票数	年齢	届出政党（所属団体）	新前元別	職業	重複立候補	惜敗率（％）
	第２区		まつざき　真琴 （松崎　眞琴）	21,084	63	日本共産党	新	日本共産党中央委員	重	22.765
			金子　万寿夫	80,469	74	自由民主党	前	選挙区支部長		
		○	みたぞの　さとし （三反園　訓）	92,614	63	（無所属）	新	無職		
	第３区		小里　やすひろ （小里　泰弘）	89,110	63	自由民主党	前	政党役員	重	85.639
		○	野間　たけし （野間　健）	104,053	63	立憲民主党	元	政党役員	重	100.000
	第４区		米永　あつ子 （米永　淳子）	49,077	58	社会民主党	新	団体役員	重	38.603
			宮川　直輝	6,618	48	ＮＨＫと裁判してる党 弁護士法７２条違反で	新	株式会社　宮川組代表取締役		
		○	森山　ひろし （森山　裕）	127,131	76	自由民主党	前	自由民主党鹿児島県連会長		
沖縄県	第１区	○	あかみね　政賢 （赤嶺　政賢）	61,519	73	日本共産党	前	日本共産党沖縄県委員長	重	100.000
			コクバ　幸之助 （國場　幸之助）	54,532	48	自由民主党	前	自由民主党沖縄県第一選挙区支部長	重	88.642
			下地　ミキオ （下地　幹郎）	29,827	60	無所属	前	無職		
	第２区		ミヤザキ　政久 （宮崎　政久）	64,542	56	自由民主党	前	弁護士法人那覇綜合代表弁護士	重	86.442
			中村　幸也	3,053	41	ＮＨＫと裁判してる党 弁護士法７２条違反で	新	心理カウンセラー		
		○	新垣　クニオ （新垣　邦男）	74,665	65	社会民主党	新	無職	重	100.000
			山川　やすひろ （山川　泰博）	15,296	51	日本維新の会	新	会社員	重	×
	第３区		ヤラ　ともひろ （屋良　朝博）	80,496	59	立憲民主党	前	フリージャーナリスト	重	91.775
		○	島尻　あい子 （島尻　安伊子）	87,710	56	自由民主党	新	無職	重	100.000
	第４区	○	ニシメ　恒三郎 （西銘　恒三郎）	87,671	67	自由民主党	前	（沖縄及び北方対策）	重	100.000
			金城　トオル （金城　徹）	72,031	68	立憲民主党	新	有限会社那覇児童育成センター役員	重	82.160

に 関 す る 調 （続）

76 比例代表党派別

北海道選挙区

除数	社会民主党		公明党		立憲民主党		国民民主党		自由民主党		日本共産党		日本維新の会	
	順位		順位		順位		順位		順位		順位		順位	
01		41,248	5	294,371	2	682,912.582		73,621.234	1	863,300		207,189		215,344
02				147,185.500	4	341,456.291			3	431,650		103,594.500		107,672
03					7	227,637.527			6	287,766.667				71,781.333
04						170,728.146			8	215,825				
05						136,582.516				172,660				
06						113,818.764				143,883.333				
07						97,558.940				123,328.571				
08						85,364.073				107,912.500				
09						75,879.176				95,922.222				
10						68,291.258								
11														
12														
13														
14														
15														
16														
17														
18														
19														
20														
21														
22														
23														
24														
25														
26														
27														
28														
29														
30														
31														
32														
33														
34														
35														
36														
37														
38														
39														
40														
41														
42														
43														
44														
45														
46														
47														
48														
49														
50														

議 席 配 分 に 関 す る 調

北海道選挙区

除数	れ い わ 新 選 組		支持政党なし		ＮＨＫと裁判してる党弁護士法７２条違反で									
	順位		順位		順位		順位		順位		順位		順位	
01		102,086		46,142										
02				23,071										
03														
04														
05														
06														
07														
08														
09														
10														
11														
12														
13														
14														
15														
16														
17														
18														
19														
20														
21														
22														
23														
24														
25														
26														
27														
28														
29														
30														
31														
32														
33														
34														
35														
36														
37														
38														
39														
40														
41														
42														
43														
44														
45														
46														
47														
48														
49														
50														

76 比例代表党派別

東北選挙区

除数	社会民主党		立憲民主党		日本共産党		自由民主党		日本維新の会		国民民主党		れいわ新選組	
	順位		順位		順位		順位		順位		順位		順位	
01		101,442	2	991,504.731	10	292,830	1	1,628,233	12	23,071		195,754.044		143,265
02			5	495,752.366		146,415	3	814,116.500				97,877.022		
03			8	330,501.577		97,610	4	542,744.333						
04			13	247,876.183			7	407,058.250						
05				198,300.946			9	325,646.600						
06				165,250.789			11	271,372.167						
07				141,643.533				232,604.714						
08				123,938.091				203,529.125						
09				110,167.192				180,914.778						
10				99,150.473				162,823.300						
11				90,136.794										
12				82,625.394										
13				76,269.595										
14														
15														
16														
17														
18														
19														
20														
21														
22														
23														
24														
25														
26														
27														
28														
29														
30														
31														
32														
33														
34														
35														
36														
37														
38														
39														
40														
41														
42														
43														
44														
45														
46														
47														
48														
49														
50														

議 席 配 分 に 関 す る 調 （続）

東北選挙区

除数	公　明　党		ＮＨＫと裁判してる党弁護士法７２条違反で									
	順位		順位		順位		順位		順位		順位	
01	6	456,287										
02		228,143.500										
03		152,095.667										
04												
05												
06												
07												
08												
09												
10												
11												
12												
13												
14												
15												
16												
17												
18												
19												
20												
21												
22												
23												
24												
25												
26												
27												
28												
29												
30												
31												
32												
33												
34												
35												
36												
37												
38												
39												
40												
41												
42												
43												
44												
45												
46												
47												
48												
49												
50												

76 比例代表党派別

北関東選挙区

除数	自由民主党		日本共産党		立憲民主党		公明党		日本維新の会		れいわ新選組		社会民主党	
	順位		順位		順位		順位		順位		順位		順位	
01	1	2,172,065	10	444,115	2	1,391,149	4	823,930	7	617,531		239,592		97,963
02	3	1,086,032.500		222,057.500	6	695574.315	12	411,965	16	308,765.500				
03	5	724,021.667		148,038.333	9	463716.21	19	274,643.333		205,843.667				
04	8	543,016.250			14	347787.157		205,982.500		154,382.750				
05	11	434,413			18	278229.726				123,506.200				
06	13	362,010.833				231858.105				102,921.833				
07	15	310,295				198735.518				88,218.714				
08		271,508.125				173893.579								
09		241,340.556				154572.07								
10		217,206.500				139114.863								
11		197,460.455				126468.057								
12		181,005.417				115929.052								
13		167,081.923				107011.433								
14		155,147.500				99367.759								
15						92743.242								
16						86946.789								
17						81832.272								
18						77286.035								
19						73218.349								
20						69557.431								
21						66245.173								
22														
23														
24														
25														
26														
27														
28														
29														
30														
31														
32														
33														
34														
35														
36														
37														
38														
39														
40														
41														
42														
43														
44														
45														
46														
47														
48														
49														
50														

議 席 配 分 に 関 す る 調 （続）

北関東選挙区

除数	国民民主党		ＮＨＫと裁判してる党弁護士法７２条違反で									
	順位		順位		順位		順位		順位		順位	
01	17	298,056.173		87,702								
02		149,028.087										
03												
04												
05												
06												
07												
08												
09												
10												
11												
12												
13												
14												
15												
16												
17												
18												
19												
20												
21												
22												
23												
24												
25												
26												
27												
28												
29												
30												
31												
32												
33												
34												
35												
36												
37												
38												
39												
40												
41												
42												
43												
44												
45												
46												
47												
48												
49												
50												

76 比例代表党派別

南関東選挙区

除数	社会民主党		れいわ新選組		日本共産党		立憲民主党		公明党		国民民主党		自由民主党	
	順位		順位		順位		順位		順位		順位		順位	
01		124,447	20	302,675	10	534,493	2	1,651,562.002	6	850,667	16	384,481.849	1	2,590,787
02				151,337.500		267,246.500	7	825,781.001	14	425333.500		192,240.925	3	1,295,393.500
03						178,164.333	9	550,520.667		283555.667		128,160.616	5	863,595.667
04						133,623.250	15	412,890.501		212666.750			8	647,696.750
05							18	330,312.400		170133.400			11	518,157.400
06								275,260.334					13	431,797.833
07								235,937.429					17	370,112.429
08								206,445.250					19	323,848.375
09								183,506.889					22	287,865.222
10								165,156.200						259,078.700
11								150,142.000						235,526.091
12								137,630.167						215,898.917
13								127,043.231						199,291.308
14								117,968.714						185,056.214
15								110,104.133						172,719.133
16								103,222.625						161,924.188
17								97,150.706						
18								91,753.445						
19								86,924.316						
20														
21														
22														
23														
24														
25														
26														
27														
28														
29														
30														
31														
32														
33														
34														
35														
36														
37														
38														
39														
40														
41														
42														
43														
44														
45														
46														
47														
48														
49														
50														

議 席 配 分 に 関 す る 調 （続）

南関東選挙区

除数	日本維新の会		ＮＨＫと裁判してる党弁護士法７２条違反で									
	順位		順位		順位		順位		順位		順位	
01	4	863,897		111,298								
02	12	431,948.500										
03	21	287,965.667										
04		215,974.250										
05		172,779.400										
06		143,982.833										
07		123,413.857										
08		107,987.125										
09		95,988.556										
10		86,389.700										
11												
12												
13												
14												
15												
16												
17												
18												
19												
20												
21												
22												
23												
24												
25												
26												
27												
28												
29												
30												
31												
32												
33												
34												
35												
36												
37												
38												
39												
40												
41												
42												
43												
44												
45												
46												
47												
48												
49												
50												

76 比例代表党派別

東京都選挙区

除数	自由民主党		社会民主党		国民民主党		日本維新の会		日本第一党		れいわ新選組		公明党	
	順位		順位		順位		順位		順位		順位		順位	
01	1	2,000,084				306,179.757	4	858,577		33,661	13	360,387	5	715,450
02	3	1,000,042				153,089.879	11	429,288.500		16,830.500		180193.500	14	357,725
03	7	666,694.667				102,059.919		286,192.333		11,220.333		120,129		238,483.333
04	9	500,021						214,644.250		8,415.250				178,862.500
05	12	400,016.800						171,715.400						
06	16	333,347.333						143,096.167						
07		285,726.286						122,653.857						
08		250,010.500						107,322.125						
09		222,231.556						95,397.444						
10		200,008.400						85,857.700						
11		181,825.818						78,052.455						
12		166,673.667						71,548.083						
13		153,852.615						66,044.385						
14		142,863.143						61,326.929						
15		133,338.933						57,238.467						
16								53,661.063						
17								50,504.529						
18														
19														
20														
21														
22														
23														
24														
25														
26														
27														
28														
29														
30														
31														
32														
33														
34														
35														
36														
37														
38														
39														
40														
41														
42														
43														
44														
45														
46														
47														
48														
49														
50														

議 席 配 分 に 関 す る 調 （続）

東京都選挙区

除数	新党やまと		日本共産党		立憲民主党		政権交代によるコロナ対策強化新党		ＮＨＫと裁判してる党弁護士法７２条違反で					
	順位		順位		順位		順位		順位		順位		順位	
01		16,970	6	670,340	2	1,293,281.168		6,620						
02		8,485	15	335,170	8	646,640.584		3,310						
03		5,656.667		223,446.667	10	431,093.723		2206.667						
04		4,243		167,585	17	323,320.292		1,655						
05				134,068		258,656.234								
06				111,723.333		215,546.861								
07				95,762.857		184,754.453								
08						161,660.146								
09						143,697.908								
10						129,328.117								
11						117,571.015								
12						107,773.431								
13						99,483.167								
14						92,377.226								
15						86,218.745								
16														
17														
18														
19														
20														
21														
22														
23														
24														
25														
26														
27														
28														
29														
30														
31														
32														
33														
34														
35														
36														
37														
38														
39														
40														
41														
42														
43														
44														
45														
46														
47														
48														
49														
50														

76 比例代表党派別

北陸信越選挙区

除数	国民民主党		立憲民主党		社会民主党		公明党		日本維新の会		日本共産党		自由民主党	
	順位		順位		順位		順位		順位		順位		順位	
01		133,599.732	2	773,076.099		71,185	8	322,535	7	361,476		225,551	1	1,468,380
02			5	386,538.050				161,267.500		180,738		112,775.500	3	734,190
03			10	257,692.033						120,492		75,183.667	4	489,460
04				193,269.025									6	367,095
05				154,615.220									9	293,676
06				128,846.017									11	244,730
07				110,439.443										209768.571
08				96,634.512										183547.500
09				85,897.344										163153.333
10				77,307.610										146,838
11				70,279.645										133489.091
12														
13														
14														
15														
16														
17														
18														
19														
20														
21														
22														
23														
24														
25														
26														
27														
28														
29														
30														
31														
32														
33														
34														
35														
36														
37														
38														
39														
40														
41														
42														
43														
44														
45														
46														
47														
48														
49														
50														

議 席 配 分 に 関 す る 調 （続）

北陸信越選挙区

除数	れいわ新選組		ＮＨＫと裁判してる党弁護士法７２条違反で											
	順位		順位		順位		順位		順位		順位		順位	
01		111,281												
02														
03														
04														
05														
06														
07														
08														
09														
10														
11														
12														
13														
14														
15														
16														
17														
18														
19														
20														
21														
22														
23														
24														
25														
26														
27														
28														
29														
30														
31														
32														
33														
34														
35														
36														
37														
38														
39														
40														
41														
42														
43														
44														
45														
46														
47														
48														
49														
50														

76 比例代表党派別

東海選挙区

除数	国民民主党		自由民主党		日本共産党		立憲民主党		日本維新の会		社会民主党		れいわ新選組	
	順位		順位		順位		順位		順位		順位		順位	
01	14	382,733.551	1	2,515,841	12	408,606	2	1,485,947.258	7	694,630		84,220		
02		191,366.776	3	1,257,920.500		204,303	6	742,973.629	17	347,315				
03		127,577.850	4	838,613.667		136,202	10	495,315.753		231,543.333				
04			8	628,960.250			15	371,486.815		173,657.500				
05			9	503,168.200			19	297,189.452						
06			11	419,306.833				247,657.876						
07			16	359,405.857				212,278.180						
08			18	314,480.125				185,743.407						
09			20	279,537.889				165,105.251						
10				251,584.100				148,594.726						
11				228,712.818				135,086.114						
12				209,653.417				123,828.938						
13				193,526.231				114,303.635						
14								106,139.090						
15								99,063.151						
16								92,871.704						
17								87,408.662						
18								82,552.625						
19								78,207.750						
20								74,297.363						
21								70,759.393						
22								67,543.057						
23								64,606.403						
24								61,914.469						
25														
26														
27														
28														
29														
30														
31														
32														
33														
34														
35														
36														
37														
38														
39														
40														
41														
42														
43														
44														
45														
46														
47														
48														
49														
50														

議 席 配 分 に 関 す る 調 （続）

東海選挙区

除数	公　明　党		ＮＨＫと裁判してる党弁護士法７２条違反で									
	順位		順位		順位		順位		順位		順位	
01	5	784,976										
02	13	392,488										
03	21	261,658.667										
04		196,244										
05		156,995.200										
06												
07												
08												
09												
10												
11												
12												
13												
14												
15												
16												
17												
18												
19												
20												
21												
22												
23												
24												
25												
26												
27												
28												
29												
30												
31												
32												
33												
34												
35												
36												
37												
38												
39												
40												
41												
42												
43												
44												
45												
46												
47												
48												
49												
50												

76 比例代表党派別

近畿選挙区

除数	れいわ新選組		国民民主党		立憲民主党		社会民主党		公明党		自由民主党		日本共産党	
	順位		順位		順位		順位		順位		順位		順位	
01	28	292,483	26	303,480.001	6	1,090,665.759		100,980	5	1,155,683	2	2,407,699	10	736,156
02		146,241.500		151,740.001	14	545,332.880			13	577,841.500	4	1203849.500	21	368,078
03		97,494.333			22	363,555.253			20	385,227.667	8	802566.333		245,385.333
04		73,120.750				272,666.440				288,920.750	12	601924.750		184,039
05						218,133.152				231,136.600	16	481539.800		147,231.200
06						181,777.627				192,613.833	18	401283.167		122,692.667
07						155,809.394				165,097.571	24	343,957		
08						136,333.220				144,460.375	27	300,962.375		
09						121,185.084						267,522.111		
10						109,066.576						240,769.900		
11						99,151.433						218,881.727		
12						90,888.813						200,641.583		
13						83,897.366						185,207.615		
14						77,904.697						171,978.500		
15						72,711.051						160,513.267		
16						68,166.610						150,481.188		
17						64,156.809						141,629.353		
18						60,592.542						133,761.056		
19						57,403.461						126,721		
20						54,533.288						120,384.950		
21						51,936.465						114,652.333		
22						49,575.716						109,440.864		
23						47,420.250						104,682.565		
24						45,444.407						100,320.792		
25						43,626.630						96,307.960		
26						41,948.683								
27						40,395.028								
28														
29														
30														
31														
32														
33														
34														
35														
36														
37														
38														
39														
40														
41														
42														
43														
44														
45														
46														
47														
48														
49														
50														

議 席 配 分 に 関 す る 調 （続）

近畿選挙区

除数	日本維新の会		ＮＨＫと裁判してる党弁護士法７２条違反で											
	順位		順位		順位		順位		順位		順位		順位	
01	1	3,180,219												
02	3	1,590,109.500												
03	7	1,060,073												
04	9	795,054.750												
05	11	636,043.800												
06	15	530,036.500												
07	17	454,317												
08	19	397,527.375												
09	23	353,357.667												
10	25	318,021.900												
11		289,110.818												
12		265,018.250												
13		244,632.231												
14		227,158.500												
15														
16														
17														
18														
19														
20														
21														
22														
23														
24														
25														
26														
27														
28														
29														
30														
31														
32														
33														
34														
35														
36														
37														
38														
39														
40														
41														
42														
43														
44														
45														
46														
47														
48														
49														
50														

76 比例代表党派別

中国選挙区

除数	国民民主党		公明党		社会民主党		れいわ新選組		日本維新の会		自由民主党		立憲民主党	
	順位		順位		順位		順位		順位		順位		順位	
01		113,898.513	5	436,220				94,446	8	286,302	1	1,352,723	3	573,324
02			11	218,110						143,151	2	676,361.500	7	286,662.178
03				145,406.667						95,434	4	450,907.667		191,108.119
04											6	338,180.750		143,331.089
05											9	270,544.600		114,664.871
06											10	225,453.833		95,554.059
07												193,246.143		81,903.479
08												169,090.375		71,665.545
09														63,702.706
10														57,332.436
11														52,120.396
12														47,777.030
13														44,101.874
14														40,951.740
15														38,221.624
16														35,832.772
17														33,724.962
18														
19														
20														
21														
22														
23														
24														
25														
26														
27														
28														
29														
30														
31														
32														
33														
34														
35														
36														
37														
38														
39														
40														
41														
42														
43														
44														
45														
46														
47														
48														
49														
50														

議 席 配 分 に 関 す る 調 （続）

中国選挙区

除数	日本共産党		ＮＨＫと裁判してる党弁護士法７２条違反で											
	順位		順位		順位		順位		順位		順位		順位	
01		173,117												
02		86,558.500												
03														
04														
05														
06														
07														
08														
09														
10														
11														
12														
13														
14														
15														
16														
17														
18														
19														
20														
21														
22														
23														
24														
25														
26														
27														
28														
29														
30														
31														
32														
33														
34														
35														
36														
37														
38														
39														
40														
41														
42														
43														
44														
45														
46														
47														
48														
49														
50														

76 比例代表党派別

四国選挙区

除数	社会民主党		公明党		国民民主党		自由民主党		日本共産党		日本維新の会		立憲民主党	
	順位		順位		順位		順位		順位		順位		順位	
01		30,249	4	233,407		122,082.207	1	664,805		108,021	6	173,826	3	291,870.696
02				116,703.500			2	332,402.500		54,010.500		86,913		145,935.348
03							5	221,601.667						97,290.232
04								166,201.250						72,967.674
05								132,961						58,374.139
06								110,800.833						48,645.116
07								94,972.143						41,695.814
08								83,100.625						
09														
10														
11														
12														
13														
14														
15														
16														
17														
18														
19														
20														
21														
22														
23														
24														
25														
26														
27														
28														
29														
30														
31														
32														
33														
34														
35														
36														
37														
38														
39														
40														
41														
42														
43														
44														
45														
46														
47														
48														
49														
50														

議 席 配 分 に 関 す る 調 （続）

四国選挙区

除数	れ い わ 新 選 組		ＮＨＫと裁判してる党弁護士法７２条違反で											
	順位		順位		順位		順位		順位		順位		順位	
01		52,941												
02														
03														
04														
05														
06														
07														
08														
09														
10														
11														
12														
13														
14														
15														
16														
17														
18														
19														
20														
21														
22														
23														
24														
25														
26														
27														
28														
29														
30														
31														
32														
33														
34														
35														
36														
37														
38														
39														
40														
41														
42														
43														
44														
45														
46														
47														
48														
49														
50														

76 比例代表党派別

九州選挙区

除数	公明党		立憲民主党		日本維新の会		日本共産党		れいわ新選組		自由民主党		社会民主党	
	順位		順位		順位		順位		順位		順位		順位	
01	4	1,040,756	2	1,266,801.442	8	540,338	13	365,658		243,284	1	2,250,966		221,221
02	9	520,378	6	633,400.721	19	270,169		182,829			3	1,125,483		110,610.500
03	14	346,918.667	11	422,267.147		180,112.667		121,886			5	750,322		73,740.333
04	20	260,189	16	316,700.361		135,084.500					7	562,741.500		
05		208151.200		253,360.288		108,067.600					10	450,193.200		
06		173459.333		211,133.574							12	375,161.000		
07				180,971.635							15	321,566.571		
08				158,350.180							17	281,370.750		
09				140,755.716								250,107.333		
10				126,680.144								225,096.600		
11				115,163.767								204,633.273		
12				105,566.787								187,580.500		
13				97,446.265								173,151.231		
14				90,485.817										
15				84,453.429										
16				79,175.090										
17				74,517.732										
18				70,377.858										
19				66,673.760										
20														
21														
22														
23														
24														
25														
26														
27														
28														
29														
30														
31														
32														
33														
34														
35														
36														
37														
38														
39														
40														
41														
42														
43														
44														
45														
46														
47														
48														
49														
50														

議 席 配 分 に 関 す る 調 （続）

九州選挙区

除数	国民民主党		ＮＨＫと裁判してる党弁護士法７２条違反で									
	順位		順位		順位		順位		順位		順位	
01	18	279,509.180		98,506								
02		139,754.590										
03												
04												
05												
06												
07												
08												
09												
10												
11												
12												
13												
14												
15												
16												
17												
18												
19												
20												
21												
22												
23												
24												
25												
26												
27												
28												
29												
30												
31												
32												
33												
34												
35												
36												
37												
38												
39												
40												
41												
42												
43												
44												
45												
46												
47												
48												
49												
50												

77 比例代表党派別

北海道選挙区

政党等名	社会民主党	政党等名	公明党
得票数	41,248.000 票	得票数	294,371.000 票
当選人数	0 人	当選人数	1 人
男	0 人	男	1 人
女	0 人	女	0 人

名簿	氏名	順位	小選挙区	惜敗率
1	豊巻絹子			

名簿	氏名	順位	小選挙区	惜敗率
1	佐藤英道	1	0	0.000
2	荒瀬正昭	0	0	0.000

（注）「惜敗率」欄に「×」の印が付けられている衆議院名簿登載者は、重複立候補者のうち小選挙区選出議員の選挙で供託物没収点（有効投票総数の1／10以上の得票）に達しなかった者であり、比例代表選出議員の選挙の衆議院名簿に記載されていないものとみなされる者である。

当選者に関する調

北海道選挙区

政党等名	立憲民主党	政党等名	国民民主党
得票数	682,912.582 票	得票数	73,621.234 票
当選人数	3 人	当選人数	0 人
男	2 人	女	1 人

名簿	氏名	順位	小選挙区	惜敗率
1	道下大樹		当	100.000
1	松木けんこう		当	100.000
1	おおさか誠二		当	100.000
1	山岡達丸		当	100.000
1	石川かおり		当	100.000
1	おおつきくれは	1	落	99.363
1	荒井ゆたか	2	落	96.252
1	神谷ひろし	3	落	85.414
1	池田まき		落	79.575
1	にしかわ将人		落	72.591
1	かわはらだ英世		落	56.661
1	しのだ奈保子		落	56.391
13	はらやなみ			
14	秋元恭兵			
15	田中勝一			

男	0 人	女	0 人

名簿	氏名	順位	小選挙区	惜敗率
1	山崎まや			

77 比例代表党派別

北海道選挙区

政党等名	自由民主党	政党等名	日本共産党
得票数	863,300.000 票	得票数	207,189.000 票
当選人数	4人	当選人数	0人
男	2人 女 2人	男	0人 女 0人

名簿	氏名	順位	小選挙区	惜敗率
1	鈴木貴子	1		
2	わたなべ孝一	2		
3	高木ひろひさ		当	100.000
3	中村ひろゆき		当	100.000
3	和田よしあき		当	100.000
3	東くによし		当	100.000
3	伊東よしたか		当	100.000
3	武部新		当	100.000
3	ほりい学	3	落	94.123
3	中川ゆうこ	4	落	93.224
3	船橋利実		落	90.446
3	前田かずお		落	89.829
3	髙橋ゆうすけ		落	84.819
14	つる羽よしこ			
15	長友たかのり			

名簿	氏名	順位	小選挙区	惜敗率
1	はたやま和也			
2	伊藤りち子			

（注）「惜敗率」欄に「×」の印が付けられている衆議院名簿登載者は、重複立候補者のうち小選挙区選出議員の選挙で供託物没収点（有効投票総数の1／10以上の得票）に達しなかった者であり、比例代表選出議員の選挙の衆議院名簿に記載されていないものとみなされる者である。

当選者に関する調（続）

北海道選挙区

政党等名	日本維新の会	政党等名	れいわ新選組
得票数	215,344.000 票	得票数	102,086.000 票
当選人数	0 人	当選人数	0 人
男	0 人　女　0 人	男	0 人　女　0 人

名簿	氏名	順位	小選挙区	惜敗率
1	山崎　泉		落	38.821
1	小林　悟		落	30.140
1	こわだ　やすふみ		落	27.660

名簿	氏名	順位	小選挙区	惜敗率
1	もんべつ　芳夫			

77 比例代表党派別

北海道選挙区

政党等名	支持政党なし	政党等名	ＮＨＫと裁判してる党 弁護士法７２条違反で
得票数	46,142.000 票	得票数	42,916.000 票
当選人数	0 人	当選人数	0 人
男 0 人	女 0 人	男 0 人	女 0 人

名簿	氏名	順位	小選挙区	惜敗率
1	佐野秀光			
2	中村治			

名簿	氏名	順位	小選挙区	惜敗率
1	さいとう忠行		落	×

（注）「惜敗率」欄に「×」の印が付けられている衆議院名簿登載者は、重複立候補者のうち小選挙区選出議員の選挙で供託物没収点（有効投票総数の1／10以上の得票）に達しなかった者であり、比例代表選出議員の選挙の衆議院名簿に記載されていないものとみなされる者である。

当選者に関する調（続）

東北選挙区

政党等名	社会民主党	政党等名	立憲民主党
得票数	101,442.000 票	得票数	991,504.731 票
当選人数	0 人	当選人数	4 人
男	0 人　女　0 人	男	3 人　女　1 人

名簿	氏名	順位	小選挙区	惜敗率
1	久保孝喜			

名簿	氏名	順位	小選挙区	惜敗率
1	しなたけし		当	100.000
1	鎌田さゆり		当	100.000
1	安住淳		当	100.000
1	緑川たかし		当	100.000
1	かねこ恵美		当	100.000
1	げんば光一郎		当	100.000
1	おぐま慎司		当	100.000
1	岡本あき子	1	落	94.787
1	てらたまなぶ	2	落	92.824
1	小沢一郎	3	落	92.106
1	馬場ゆうき	4	落	83.303
1	ますた世喜男		落	71.277
1	原田まさひろ		落	66.738
1	大野そのこ		落	62.609
1	山内たかし		落	53.959
1	高畑紀子		落	52.251
1	大林まさひで		落	44.707
18	さのりえ			
19	鳥居さくや			
20	内海太			

77 比例代表党派別

東北選挙区

政党等名	日本共産党	政党等名	自由民主党
得票数	292,830.000 票	得票数	1,628,233.000 票
当選人数	1人	当選人数	6人
男	0人 女 1人	男	6人 女 0人

名簿	氏名	順位	小選挙区	惜敗率
1	高橋ちづ子	1		
2	ふなやま由美		落	40.212
3	藤本友里			

名簿	氏名	順位	小選挙区	惜敗率
1	つしま淳	1		
2	江渡あきのり		当	100.000
2	神田潤一		当	100.000
2	木村次郎		当	100.000
2	すずき俊一		当	100.000
2	藤原たかし		当	100.000
2	土井とおる		当	100.000
2	西村あきひろ		当	100.000
2	いとう信太郎		当	100.000
2	小野寺五典		当	100.000
2	とがし博之		当	100.000
2	みのり川信英		当	100.000
2	えんどう利明		当	100.000
2	すずきのりかず		当	100.000
2	かとう鮎子		当	100.000
2	根本匠		当	100.000
2	秋葉けんや	2	落	99.509
2	かんけ一郎	3	落	96.219
2	亀岡よしたみ	4	落	95.513
2	かねだ勝年	5	落	90.347
2	上杉けんたろう	6	落	84.351
2	もりした千里		落	75.783
2	高橋ひなこ		落	72.015
24	前川めぐみ			
25	入野田博			

（注）「惜敗率」欄に「×」の印が付けられている衆議院名簿登載者は、重複立候補者のうち小選挙区選出議員の選挙で供託物没収点（有効投票総数の1／10以上の得票）に達しなかった者であり、比例代表選出議員の選挙の衆議院名簿に記載されていないものとみなされる者である。

当選者に関する調（続）

東北選挙区

政党等名	日本維新の会	政党等名	国民民主党
得票数	258,690.000 票	得票数	195,754.044 票
当選人数	1人	当選人数	0人
男 1人 女 0人		男 0人 女 0人	

名簿	氏名	順位	小選挙区	惜敗率	名簿	氏名	順位	小選挙区	惜敗率
1	早坂 あつし	1	落	36.737	1	加藤 けんいち		落	61.703
1	春藤 さやか		落	×	2	渡部 かつひろ			

77 比例代表党派別

東北選挙区

政党等名	れいわ新選組	政党等名	公明党
得票数	143,265.000 票	得票数	456,287.000 票
当選人数	0 人	当選人数	1 人
男 0 人	女 0 人	男 1 人	女 0 人

名簿	氏名	順位	小選挙区	惜敗率
1	渡邉 まさあき			

名簿	氏名	順位	小選挙区	惜敗率
1	庄子 賢一	1		
2	佐々木 雅文			
3	曽根 周作			

(注) 「惜敗率」欄に「×」の印が付けられている衆議院名簿登載者は、重複立候補者のうち小選挙区選出議員の選挙で供託物没収点(有効投票総数の1／10以上の得票)に達しなかった者であり、比例代表選出議員の選挙の衆議院名簿に記載されていないものとみなされる者である。

当選者に関する調（続）

東北選挙区

政党等名	ＮＨＫと裁判してる党 弁護士法７２条違反で		
得票数	52,664.000 票		
当選人数	０人		
男	０人	女	０人

名簿	氏名	順位	小選挙区	惜敗率
1	林　マリア　ゆき		落	×

77 比例代表党派別

北関東選挙区

政党等名	自由民主党	政党等名	日本共産党
得票数	2,172,065.000 票	得票数	444,115.000 票
当選人数	7 人	当選人数	1 人
男	6 人	男	1 人
女	1 人	女	0 人

名簿	氏名	順位	小選挙区	惜敗率
1	尾身朝子	1		
2	はなし康弘		当	100.000
2	梶山ひろし		当	100.000
2	国光あやの		当	100.000
2	ながおか桂子		当	100.000
2	船田はじめ		当	100.000
2	やな和生		当	100.000
2	さとう勉		当	100.000
2	茂木としみつ		当	100.000
2	中曽根やすたか		当	100.000
2	井野としろう		当	100.000
2	ささがわ博義		当	100.000
2	福田達夫		当	100.000
2	おぶち優子		当	100.000
2	村井ひでき		当	100.000
2	しんどう義孝		当	100.000
2	きかわだひとし		当	100.000
2	ほさかやすし		当	100.000
2	しばやま昌彦		当	100.000
2	大塚拓		当	100.000
2	山口すすむ		当	100.000
2	小泉りゅうじ		当	100.000
2	つちや品子		当	100.000
2	三ツ林ひろみ		当	100.000
2	田中良生		当	100.000
2	野中あつし	2	落	95.971
2	牧原ひでき	3	落	94.645
2	田所よしのり	4	落	92.118
2	石川あきまさ	5	落	87.787
2	いがらし清	6	落	87.308
2	中根かずゆき	7	落	78.516
32	河村建一			
33	神山さいち			
34	西川やすお			
35	上野宏史			
36	中野ひでゆき		当	100.000
37	佐藤明男			
38	鈴木聖二			
39	小川雅幸			

名簿	氏名	順位	小選挙区	惜敗率
1	塩川鉄也	1		
2	梅村さえこ			
3	大内くみ子		落	16.302

(注) 「惜敗率」欄に「×」の印が付けられている衆議院名簿登載者は、重複立候補者のうち小選挙区選出議員の選挙で供託物没収点(有効投票総数の1／10以上の得票)に達しなかった者であり、比例代表選出議員の選挙の衆議院名簿に記載されていないものとみなされる者である。

当選者に関する調（続）

北関東選挙区

政党等名	立憲民主党	政党等名	公明党
得票数	1,391,148.629 票	得票数	823,930.000 票
当選人数	5人	当選人数	3人
男	4人　女　1人	男	3人　女　0人

名簿	氏名	順位	小選挙区	惜敗率
1	福田　あきお		当	100.000
1	えだの　幸男		当	100.000
1	大島　あつし		当	100.000
1	森田　としかず		当	100.000
1	藤岡　たかお	1	落	95.691
1	なかむら　喜四郎	2	落	95.267
1	こみやま　泰子	3	落	94.402
1	坂本　ゆうのすけ	4	落	93.823
1	青山　やまと	5	落	90.347
1	三角　そうた		落	85.935
1	山川　ゆりこ		落	80.448
1	たけまさ　公一		落	80.004
1	長谷川　かいち		落	78.688
1	高木　錬太郎		落	70.531
1	すぎむら　慎治		落	69.021
1	渡辺　のりよし		落	64.839
1	かじおか　博樹		落	58.177
1	堀越　けいにん		落	56.672
1	ふじた　幸久		落	55.131
1	かどくら　邦良		落	53.798
1	い　が　央		落	48.333
1	島田　まこと		落	43.908
23	石塚　貞通			
24	船山　幸雄			
25	高杉　徹			

名簿	氏名	順位	小選挙区	惜敗率
1	石井　啓一	1		
2	こしみず　恵一	2		
3	福重　隆浩	3		
4	村上　知己			

77 比例代表党派別

北関東選挙区

政党等名	日本維新の会	政党等名	れいわ新選組
得票数	617,531.000 票	得票数	239,592.000 票
当選人数	2人	当選人数	0人
男	2人	男	0人
女	0人	女	0人

名簿	氏名	順位	小選挙区	惜敗率
1	沢田 良	1	落	47.473
1	高橋 英明	2	落	47.166
1	柏倉 ゆうじ		落	42.709
1	宮崎 タケシ		落	38.577
1	伊勢田 みちこ		落	31.806
1	岸野 ともやす		落	28.415
1	むとう ゆう子		落	25.609
1	水梨 のぶあき		落	×
1	吉村 豪介		落	×

名簿	氏名	順位	小選挙区	惜敗率
1	田島 つよし			

（注） 「惜敗率」欄に「×」の印が付けられている衆議院名簿登載者は、重複立候補者のうち小選挙区選出議員の選挙で供託物没収点（有効投票総数の1／10以上の得票）に達しなかった者であり、比例代表選出議員の選挙の衆議院名簿に記載されていないものとみなされる者である。

当選者に関する調（続）

北関東選挙区

政党等名	社会民主党	政党等名	国民民主党
得票数	97,963.000 票	得票数	298,056.173 票
当選人数	0 人	当選人数	1 人
男	0 人	女	0 人

名簿	氏名	順位	小選挙区	惜敗率
1	池田まさよ			

男	1 人	女	0 人

名簿	氏名	順位	小選挙区	惜敗率
1	浅野さとし		当	100.000
1	鈴木よしひろ	1	落	65.209
1	あさの克彦		落	44.675

77 比例代表党派別

北関東選挙区

政党等名	ＮＨＫと裁判してる党 弁護士法７２条違反で			
得票数	87,702.000 票			
当選人数	0 人			
男	0 人	女	0 人	
名簿	氏名	順位	小選挙区	惜敗率
1	黒川　あつひこ			

（注）「惜敗率」欄に「×」の印が付けられている衆議院名簿登載者は、重複立候補者のうち小選挙区選出議員の選挙で供託物没収点（有効投票総数の1／10以上の得票）に達しなかった者であり、比例代表選出議員の選挙の衆議院名簿に記載されていないものとみなされる者である。

当選者に関する調（続）

南関東選挙区

政党等名	社会民主党	政党等名	れいわ新選組
得票数	124,447.000 票	得票数	302,675.000 票
当選人数	0 人	当選人数	1 人
男	0 人　女　0 人	男	1 人　女　0 人

名簿	氏名	順位	小選挙区	惜敗率
1	ささき　克己		落	21.999

名簿	氏名	順位	小選挙区	惜敗率
1	たがや　亮	1	落	27.530
2	木下　ハヤト			

77 比例代表党派別

南関東選挙区

政党等名	日本共産党	政党等名	立憲民主党
得票数	534,493.000 票	得票数	1,651,562.002 票
当選人数	1人	当選人数	5人
男	1人	男	5人
女	0人	女	0人

名簿	氏名	順位	小選挙区	惜敗率
1	志位和夫	1		
2	はたの君枝		落	46.587
3	さいとう和子			
4	沼上とくみつ			
5	寺尾さとし		落	×

名簿	氏名	順位	小選挙区	惜敗率
1	たじま要		当	100.000
1	野田よしひこ		当	100.000
1	本庄さとし		当	100.000
1	おくの総一郎		当	100.000
1	しのはら豪		当	100.000
1	早稲田ゆき		当	100.000
1	江田けんじ		当	100.000
1	笠ひろふみ		当	100.000
1	あべともこ		当	100.000
1	太ひでし		当	100.000
1	ごとう祐一		当	100.000
1	中谷一馬	1	落	96.627
1	谷田川はじめ	2	落	96.598
1	あおやぎ陽一郎	3	落	95.103
1	中島かつひと	4	落	94.333
1	山崎誠	5	落	87.035
1	長友よしひろ		落	86.002
1	みやかわ伸		落	79.506
1	三村和也		落	75.096
1	神山洋介		落	68.429
1	岡本英子		落	63.544
1	矢崎けんたろう		落	62.407
1	岡島一正		落	61.621
1	小林たけと		落	57.430
1	竹内千春		落	55.702
1	ひだか剛		落	46.057
1	黒田ゆう		落	45.474
1	いちき伴子		落	40.758
29	小野次郎			
30	金子健一			

（注）「惜敗率」欄に「×」の印が付けられている衆議院名簿登載者は、重複立候補者のうち小選挙区選出議員の選挙で供託物没収点（有効投票総数の1／10以上の得票）に達しなかった者であり、比例代表選出議員の選挙の衆議院名簿に記載されていないものとみなされる者である。

当選者に関する調（続）

南関東選挙区

政党等名	公明党	政党等名	国民民主党
得票数	850,667.000 票	得票数	384,481.849 票
当選人数	2 人	当選人数	1 人
男	1 人　女　1 人	男	1 人　女　0 人

名簿	氏名	順位	小選挙区	惜敗率
1	古屋範子	1		
2	角田秀穂	2		
3	上田勇			
4	江端功一			
5	井川泰雄			

名簿	氏名	順位	小選挙区	惜敗率
1	鈴木あつし	1	落	28.629
1	ときた敦		落	21.705
3	長谷康人			

77 比例代表党派別

南関東選挙区

政党等名	自由民主党	政党等名	日本維新の会
得票数	2,590,787.000 票	得票数	863,897.000 票
当選人数	9人	当選人数	3人
男	9人　女　0人	男	3人　女　0人

名簿	氏名	順位	小選挙区	惜敗率
1	小林　たかゆき		当	100.000
1	松野　ひろかず		当	100.000
1	そのうら　健太郎		当	100.000
1	渡辺　ひろみち		当	100.000
1	さいとう　健		当	100.000
1	浜田　やすかず		当	100.000
1	松本　ひさし		当	100.000
1	すが　義偉		当	100.000
1	中西　けんじ		当	100.000
1	さかい　学		当	100.000
1	古川　なおき		当	100.000
1	鈴木　けいすけ		当	100.000
1	田中　かずのり		当	100.000
1	あかま　二郎		当	100.000
1	河野　太郎		当	100.000
1	牧島　かれん		当	100.000
1	やまぎわ　大志郎		当	100.000
1	中谷　真一		当	100.000
1	堀内　のり子		当	100.000
1	星野　つよし	1	落	95.943
1	甘利　明	2	落	95.750
1	秋本　まさとし	3	落	95.731
1	みたに　英弘	4	落	90.099
1	よしいえ　ひろゆき	5	落	83.162
1	中山　のりひろ	6	落	82.194
1	門山　ひろあき	7	落	77.705
1	山本　ともひろ	8	落	71.080
1	桜田　よしたか	9	落	60.355
1	木村　てつや		落	54.926
30	出畑　実			
31	高橋　恭介			
32	文月　涼			
33	望月　忠彦			
34	高木　昭彦			
35	及川　博			

名簿	氏名	順位	小選挙区	惜敗率
1	金村　りゅうな	1	落	66.386
1	藤巻　けんた	2	落	60.458
1	浅川　義治	3	落	46.216
1	清水　きよし		落	42.376
1	水戸　まさし		落	39.734
1	横田　光弘		落	34.529
1	くしだ　誠一		落	30.532
1	吉田　大成		落	29.275
1	しいき　たもつ		落	28.790
1	髙谷　あきひこ		落	×
1	内山　あきら		落	22.418

（注）「惜敗率」欄に「×」の印が付けられている衆議院名簿登載者は、重複立候補者のうち小選挙区選出議員の選挙で供託物没収点（有効投票総数の1／10以上の得票）に達しなかった者であり、比例代表選出議員の選挙の衆議院名簿に記載されていないものとみなされる者である。

当選者に関する調（続）

南関東選挙区

政党等名	ＮＨＫと裁判してる党 弁護士法７２条違反で		
得票数	111,298.000 票		
当選人数	０人		
男	０人	女	０人

名簿	氏名	順位	小選挙区	惜敗率
1	渡辺　としみつ			

77 比例代表党派別

東京都選挙区

政党等名	自由民主党	政党等名	社会民主党
得票数	2,000,084.000 票	得票数	92,995.000 票
当選人数	6人	当選人数	0人
男	6人 女 0人	男	0人 女 0人

名簿	氏名	順位	小選挙区	惜敗率
1	高木けい	1		
2	山田みき		当	100.000
2	・清人		当	100.000
2	平将明		当	100.000
2	鈴木隼人		当	100.000
2	下村博文		当	100.000
2	土田しん		当	100.000
2	松島みどり		当	100.000
2	木原誠二		当	100.000
2	小田原きよし		当	100.000
2	伊藤達也		当	100.000
2	小倉まさのぶ		当	100.000
2	はぎうだ光一		当	100.000
2	井上信治		当	100.000
2	松本洋平	2	落	98.080
2	おちたかお	3	落	95.476
2	若宮けんじ	4	落	95.142
2	長島昭久	5	落	94.913
2	石原ひろたか	6	落	93.431
2	安藤たかお		落	87.026
2	石原のぶてる		落	76.729
2	松本文明		落	65.108
23	伊藤智加			
24	松野未佳			
25	小松ゆたか			
26	西田ゆずる			
27	和泉武彦			
28	﨑山知尚			

名簿	氏名	順位	小選挙区	惜敗率
1	朝倉れい子		落	×

（注）「惜敗率」欄に「×」の印が付けられている衆議院名簿登載者は、重複立候補者のうち小選挙区選出議員の選挙で供託物没収点（有効投票総数の1／10以上の得票）に達しなかった者であり、比例代表選出議員の選挙の衆議院名簿に記載されていないものとみなされる者である。

当選者に関する調（続）

東京都選挙区

政党等名	国民民主党	政党等名	日本維新の会
得票数	306,179.757 票	得票数	858,577.000 票
当選人数	0 人	当選人数	2 人
男	0 人　女　0 人	男	2 人　女　0 人

名簿	氏名	順位	小選挙区	惜敗率
1	さとう由美		落	29.866
1	円より子		落	25.215
3	竹内淳太郎			

名簿	氏名	順位	小選挙区	惜敗率
1	阿辻部司	1	落	79.511
1	小野たいすけ	2	落	60.756
1	金澤ゆい		落	58.853
1	うすいりえ		落	53.998
1	たぶち正文		落	48.867
1	林ともおき		落	45.755
1	にしむら恵美		落	45.561
1	中津川ひろさと		落	44.266
1	いのくち幸子		落	43.774
1	みなみ純		落	43.695
1	木内たかたね		落	38.358
1	まえだ順一郎		落	35.428
1	山崎英昭		落	34.315
1	竹田光明		落	31.598
1	つじ健太郎		落	30.336
1	かさたに圭司		落	29.680
1	ふじ川たかし		落	26.557

77 比例代表党派別

東京都選挙区

政党等名	日本第一党	政党等名	れいわ新選組
得票数	33,661.000 票	得票数	360,387.000 票
当選人数	0人	当選人数	1人
男	0人	男	1人
女	0人	女	0人

名簿	氏名	順位	小選挙区	惜敗率
1	中村和弘			
2	岡村幹雄			
3	堀切笹美			
4	先﨑玲			

名簿	氏名	順位	小選挙区	惜敗率
1	山本太郎	1		
2	くしぶち万里		落	24.347
2	北村イタル		落	×
4	渡辺てる子			

（注）「惜敗率」欄に「×」の印が付けられている衆議院名簿登載者は、重複立候補者のうち小選挙区選出議員の選挙で供託物没収点（有効投票総数の1／10以上の得票）に達しなかった者であり、比例代表選出議員の選挙の衆議院名簿に記載されていないものとみなされる者である。

当選者に関する調（続）

東京都選挙区

政党等名	公明党	政党等名	新党やまと
得票数	715,450.000 票	得票数	16,970.000 票
当選人数	2人	当選人数	0人
男	2人	女	0人

名簿	氏名	順位	小選挙区	惜敗率
1	高木陽介	1		
2	河西宏一	2		
3	藤井伸城			
4	大沼伸貴			

男	0人	女	0人

名簿	氏名	順位	小選挙区	惜敗率
1	石崎英幸			
2	スズキイチロー			
3	吹田ひでとし			
4	小林あきこ			

77 比例代表党派別

東京都選挙区

政党等名	日本共産党	政党等名	立憲民主党
得票数	670,340.000 票	得票数	1,293,281.168 票
当選人数	2人	当選人数	4人
男	2人　女　0人	男	3人　女　1人

名簿	氏名	順位	小選挙区	惜敗率
1	笠井亮	1		
2	宮本徹	2	落	54.691
3	池内さおり		落	71.221
4	谷川智行		落	48.393
5	坂井和歌子			
6	細野真理			
7	小堤東			

名簿	氏名	順位	小選挙区	惜敗率
1	まつばら仁		当	100.000
1	手塚よしお		当	100.000
1	落合貴之		当	100.000
1	ながつま昭		当	100.000
1	吉田はるみ		当	100.000
1	山岸一生		当	100.000
1	菅直人		当	100.000
1	末松義規		当	100.000
1	伊藤しゅんすけ	1	落	95.139
1	鈴木ようすけ	2	落	93.743
1	海江田万里	3	落	90.830
1	大河原まさこ	4	落	88.132
1	山花郁夫		落	85.566
1	井戸まさえ		落	77.337
1	水野もとこ		落	77.060
1	松尾あきひろ		落	75.805
1	木村たけつか		落	74.467
1	あくつ幸彦		落	71.559
1	島田幸成		落	68.470
1	きたじょう智彦		落	68.008
21	高松智之			
22	川島智太郎			
23	北出みか			

（注）「惜敗率」欄に「×」の印が付けられている衆議院名簿登載者は、重複立候補者のうち小選挙区選出議員の選挙で供託物没収点（有効投票総数の1／10以上の得票）に達しなかった者であり、比例代表選出議員の選挙の衆議院名簿に記載されていないものとみなされる者である。

当選者に関する調（続）

東京都選挙区

政党等名	政権交代によるコロナ対策強化新党	政党等名	ＮＨＫと裁判してる党 弁護士法７２条違反で
得票数	6,620.000 票	得票数	92,353.000 票
当選人数	0人	当選人数	0人
男	0人　女　0人	男	0人　女　0人

名簿	氏名	順位	小選挙区	惜敗率
1	清水　三雄			
2	ゆっこママ			
3	橋本　浩二			
4	森岡　匠			

名簿	氏名	順位	小選挙区	惜敗率
1	田中　けん		落	×

77 比例代表党派別

北陸信越選挙区

政党等名	国民民主党	政党等名	立憲民主党
得票数	133,599.732 票	得票数	773,076.099 票
当選人数	0 人	当選人数	3 人
男	0 人　女　0 人	男	3 人　女　0 人

名簿	氏名	順位	小選挙区	惜敗率
1	たかくら　さかえ		落	35.244

名簿	氏名	順位	小選挙区	惜敗率
1	西村　ちなみ		当	100.000
1	菊田　まきこ		当	100.000
1	うめたに　守		当	100.000
1	下条　みつ		当	100.000
1	こんどう　和也	1	落	95.111
1	しのはら　孝	2	落	94.968
1	神津　たけし	3	落	90.965
1	黒岩　たかひろ		落	86.525
1	斉木　武志		落	85.654
1	そが　逸郎		落	82.275
1	あらい　淳志		落	54.903
1	のだ　富久		落	52.760
1	こしかわ　康晴		落	46.173
1	西尾　まさえい		落	20.312
15	石本　伸二			

（注）「惜敗率」欄に「×」の印が付けられている衆議院名簿登載者は、重複立候補者のうち小選挙区選出議員の選挙で供託物没収点（有効投票総数の1／10以上の得票）に達しなかった者であり、比例代表選出議員の選挙の衆議院名簿に記載されていないものとみなされる者である。

当選者に関する調（続）

北陸信越選挙区

政党等名	社会民主党	政党等名	公明党
得票数	71,185.000 票	得票数	322,535.000 票
当選人数	0 人	当選人数	1 人
男	0 人　女　0 人	男	1 人　女　0 人

名簿	氏名	順位	小選挙区	惜敗率
1	五十田　裕子			

名簿	氏名	順位	小選挙区	惜敗率
1	中川　宏昌	1		
2	小松　実			

77 比例代表党派別

北陸信越選挙区

政党等名	日本維新の会	政党等名	日本共産党
得票数	361,476.000 票	得票数	225,551.000 票
当選人数	1人	当選人数	0人
男 1人 女	0人	男 0人 女	0人

名簿	氏名	順位	小選挙区	惜敗率
1	吉田豊史	1	落	63.338
1	こばやし誠		落	51.701
1	手塚大輔		落	42.435
1	石﨑とおる		落	×

名簿	氏名	順位	小選挙区	惜敗率
1	藤野やすふみ			
2	たいらあやこ		落	31.680
3	かねもと幸枝			

（注） 「惜敗率」欄に「×」の印が付けられている衆議院名簿登載者は、重複立候補者のうち小選挙区選出議員の選挙で供託物没収点（有効投票総数の1／10以上の得票）に達しなかった者であり、比例代表選出議員の選挙の衆議院名簿に記載されていないものとみなされる者である。

当選者に関する調（続）

北陸信越選挙区

政党等名	自由民主党	政党等名	れいわ新選組
得票数	1,468,380.000 票	得票数	111,281.000 票
当選人数	6人	当選人数	0人
男	6人　女　0人	男	0人　女　0人

名簿	氏名	順位	小選挙区	惜敗率
1	わしお　英一郎	1		
2	細田　けんいち		当	100.000
2	さいとう　洋明		当	100.000
2	たばた　裕明		当	100.000
2	上田　英俊		当	100.000
2	たちばな　慶一郎		当	100.000
2	小森　たくお		当	100.000
2	佐々木　はじめ		当	100.000
2	にしだ　昭二		当	100.000
2	稲田　ともみ		当	100.000
2	高木　つよし		当	100.000
2	若林　けんた		当	100.000
2	井出　ようせい		当	100.000
2	後藤　しげゆき		当	100.000
2	宮下　一郎		当	100.000
2	たかとり　修一	2	落	99.856
2	国定　勇人	3	落	99.755
2	泉田　ひろひこ	4	落	76.575
2	つかだ　一郎	5	落	75.837
2	むたい　俊介	6	落	68.011
21	山本　拓			
22	佐藤　俊			
23	工藤　昌克			
24	滝沢　圭隆			
25	近藤　真衣			

名簿	氏名	順位	小選挙区	惜敗率
1	辻村　ちひろ			

北陸信越選挙区

政党等名	ＮＨＫと裁判してる党 弁護士法７２条違反で			
得票数	43,529.000 票			
当選人数	0 人			
男	0 人	女	0 人	
名簿	氏名	順位	小選挙区	惜敗率
1	池　高　生		落	×

（注）「惜敗率」欄に「×」の印が付けられている衆議院名簿登載者は、重複立候補者のうち小選挙区選出議員の選挙で供託物没収点（有効投票総数の1／10以上の得票）に達しなかった者であり、比例代表選出議員の選挙の衆議院名簿に記載されていないものとみなされる者である。

当選者に関する調（続）

東海選挙区

政党等名	国民民主党	政党等名	自由民主党
得票数	382,733.551 票	得票数	2,515,841.000 票
当選人数	1 人	当選人数	9 人
男	1 人　女　0 人	男	9 人　女　0 人

名簿	氏名	順位	小選挙区	惜敗率
1	古川元久		当	100.000
1	田中けん	1	落	58.589
1	おおたにゆりこ		落	36.944
1	高橋みほ		落	20.687

名簿	氏名	順位	小選挙区	惜敗率
1	野田聖子		当	100.000
1	たなはし泰文		当	100.000
1	武藤ようじ		当	100.000
1	金子しゅんぺい		当	100.000
1	古屋圭司		当	100.000
1	かみかわ陽子		当	100.000
1	井林たつのり		当	100.000
1	ふかざわ陽一		当	100.000
1	かつまた孝明		当	100.000
1	城内みのる		当	100.000
1	くまだ裕通		当	100.000
1	工藤彰三		当	100.000
1	神田けんじ		当	100.000
1	丹羽ひでき		当	100.000
1	鈴木じゅんじ		当	100.000
1	いとう忠彦		当	100.000
1	長坂やすまさ		当	100.000
1	今枝宗一郎		当	100.000
1	根本幸典		当	100.000
1	田村のりひさ		当	100.000
1	川崎ひでと		当	100.000
1	すずき英敬		当	100.000
1	あおやま周平	1	落	89.860
1	石井たく	2	落	89.681
1	宮沢ひろゆき	3	落	89.606
1	池田よしたか	4	落	81.951
1	しおのや立	5	落	79.159
1	中川たかもと	6	落	60.441
1	石原まさたか	7	落	56.126
1	吉川たける	8	落	48.077
31	山本左近	9		
32	木造燿子			
33	森由起子			
34	松本忠真			
35	岡本やすひろ			

77 比例代表党派別

東海選挙区

政党等名	日本共産党	政党等名	立憲民主党
得票数	408,606.000 票	得票数	1,485,947.258 票
当選人数	1人	当選人数	5人
男	0人 女 1人	男	5人 女 0人

名簿	氏名	順位	小選挙区	惜敗率
1	もとむら 伸子	1		
2	しまづ 幸広			
3	長内 史子			

名簿	氏名	順位	小選挙区	惜敗率
1	小山 のぶひろ		当	100.000
1	げんま けんたろう		当	100.000
1	近藤 昭一		当	100.000
1	しげとく 和彦		当	100.000
1	おおにし 健介		当	100.000
1	ばんの 豊	1	落	99.124
1	中川 正春	2	落	99.101
1	吉田 つねひこ	3	落	97.449
1	わたなべ 周	4	落	95.757
1	牧 義夫	5	落	93.310
1	岡本 みつのり		落	89.609
1	西川 あつし		落	88.940
1	今井 るる		落	83.534
1	今井 まさと		落	82.416
1	せき 健一郎		落	77.517
1	さかぐち 直人		落	70.729
1	藤原 のりまさ		落	65.808
1	森本 かずよし		落	61.436
1	松田 イサオ		落	56.483
1	福村 たかし		落	54.188
1	えんどう 行洋		落	52.984
1	松田 直久		落	52.542
1	田中 かつのり		落	52.086
1	川本 けいすけ		落	46.846
1	日吉 雄太		落	46.703
1	小野 のりかず		落	40.731
1	ぼうの 秀治		落	32.085
28	芳野 正英			
29	大島 もえ			

（注）「惜敗率」欄に「×」の印が付けられている衆議院名簿登載者は、重複立候補者のうち小選挙区選出議員の選挙で供託物没収点（有効投票総数の1／10以上の得票）に達しなかった者であり、比例代表選出議員の選挙の衆議院名簿に記載されていないものとみなされる者である。

当選者に関する調（続）

東海選挙区

政党等名	日本維新の会	政党等名	社会民主党
得票数	694,630.000 票	得票数	84,220.000 票
当選人数	2 人	当選人数	0 人
男	1 人	女	1 人
男	0 人	女	0 人

名簿	氏名	順位	小選挙区	惜敗率
1	杉本和巳	1	落	77.183
1	岬まき	2	落	54.008
1	中田ちよ		落	35.434
1	中村けんいち		落	29.043
1	山下こうき		落	×
1	青山まさゆき		落	×
1	佐伯てつや		落	×
1	山田良司		落	×

名簿	氏名	順位	小選挙区	惜敗率
1	平山良平			

東海選挙区

政党等名	れいわ新選組	政党等名	公明党
得票数	273,208.000 票	得票数	784,976.000 票
当選人数	0人	当選人数	3人
男	0人	女	0人

名簿	氏名	順位	小選挙区	惜敗率
1	安井 みさこ		落	×
1	すがや 竜		落	×

男	3人	女	0人

名簿	氏名	順位	小選挙区	惜敗率
1	大口 善徳	1		
2	伊藤 渉	2		
3	中川 康洋	3		
4	国森 光信			
5	越野 優一			

（注）「惜敗率」欄に「×」の印が付けられている衆議院名簿登載者は、重複立候補者のうち小選挙区選出議員の選挙で供託物没収点（有効投票総数の1／10以上の得票）に達しなかった者であり、比例代表選出議員の選挙の衆議院名簿に記載されていないものとみなされる者である。

当選者に関する調（続）

東海選挙区

政党等名	ＮＨＫと裁判してる党平				
得票数	98,238.000 票				
当選人数	0 人				
男	0 人	女	0 人		
名簿	氏名		順位	小選挙区	惜敗率
1	山田 いずみ			落	×

77 比例代表党派別

近畿選挙区

政党等名	れいわ新選組	政党等名	国民民主党
得票数	292,483.000 票	得票数	303,480.001 票
当選人数	1人	当選人数	1人
男	0人	女	1人

名簿	氏名	順位	小選挙区	惜敗率
1	大石あきこ	1	落	32.112
1	つじ恵		落	24.802
1	高井たかし		落	×
1	中たつや		落	×
1	西川ひろき		落	×
6	やはた愛			

男	1人	女	0人

名簿	氏名	順位	小選挙区	惜敗率
1	岸本周平		当	100.000
1	まえはら誠司		当	100.000
1	斎藤アレックス	1	落	86.278
1	佐藤やすき		落	33.013

（注）「惜敗率」欄に「×」の印が付けられている衆議院名簿登載者は、重複立候補者のうち小選挙区選出議員の選挙で供託物没収点（有効投票総数の1／10以上の得票）に達しなかった者であり、比例代表選出議員の選挙の衆議院名簿に記載されていないものとみなされる者である。

当選者に関する調（続）

近畿選挙区

政党等名	立憲民主党	政党等名	社会民主党
得票数	1,090,665.759 票	得票数	100,980.000 票
当選人数	3 人	当選人数	0 人
男	3 人　女　0 人	男	0 人　女　0 人

名簿	氏名	順位	小選挙区	惜敗率
1	泉　ケンタ		当	100.000
1	やまのい　和則		当	100.000
1	いさか　信彦		当	100.000
1	まぶち　すみお		当	100.000
1	桜井　シュウ	1	落	86.352
1	森山　ひろゆき	2	落	85.818
1	とくなが　久志	3	落	83.119
1	辻本　清美		落	82.715
1	田島　一成		落	76.787
1	安田　まり		落	68.128
1	梶原　やすひろ		落	65.937
1	ふなかわ　治郎		落	62.223
1	平野　博文		落	57.005
1	村上　史好		落	55.381
1	はぎはら　仁		落	52.494
1	おき　圭子		落	49.058
1	今泉　まお		落	47.403
1	長安　たかし		落	47.197
1	山本　わか子		落	46.741
1	ふじい　みきお		落	44.924
1	尾辻　かな子		落	39.273
1	いおく　美里		落	38.296
1	松井　博史		落	36.601
1	吉田　おさむ		落	26.262
1	村上　のりあつ		落	25.859
1	酒井　たかのり		落	25.397
1	乃木　涼介		落	24.346
1	かわと　やすし		落	20.680
1	宇都宮　ゆうこ		落	×
30	笹田　よしみ			
31	豊田　潤多郎			

名簿	氏名	順位	小選挙区	惜敗率
1	大椿　ゆうこ		落	31.668

77 比例代表党派別

近畿選挙区

政党等名	公明党	政党等名	自由民主党
得票数	1,155,683.000 票	得票数	2,407,699.000 票
当選人数	3人	当選人数	8人
男	1人 女 2人	男	8人 女 0人

名簿	氏名	順位	小選挙区	惜敗率
1	竹内 譲	1		
2	浮島 智子	2		
3	鰐淵 洋子	3		
4	濱村 進			
5	田丸 義高			
6	鷲岡 秀明			
7	田中 博之			
8	井上 幸作			

名簿	氏名	順位	小選挙区	惜敗率
1	奥野 しんすけ	1		
2	柳本 あきら	2		
3	大岡 としたか		当	100.000
3	うえの 賢一郎		当	100.000
3	武村 のぶひで		当	100.000
3	小寺 ひろお		当	100.000
3	勝目 やすし		当	100.000
3	本田 太郎		当	100.000
3	せき よしひろ		当	100.000
3	ふじい ひさゆき		当	100.000
3	谷 公一		当	100.000
3	やまだ 賢司		当	100.000
3	西村 やすとし		当	100.000
3	松本 たけあき		当	100.000
3	山口 つよし		当	100.000
3	高市 早苗		当	100.000
3	石田 真敏		当	100.000
3	大串 まさき	3	落	97.690
3	小林 しげき	4	落	89.970
3	田中 ひでゆき	5	落	83.990
3	むねきよ 皇一	6	落	83.765
3	もりやま 正仁	7	落	81.622
3	谷川 とむ	8	落	76.312
3	とかしき なおみ		落	69.855
3	木村 やよい		落	69.095
3	中山 泰秀		落	67.699
3	左藤 章		落	66.938
3	佐藤 ゆかり		落	66.733
3	おおくま 和英		落	65.293
3	北川 晋平		落	63.087
3	大西 ひろゆき		落	60.974
3	しげもと まもる		落	59.698
3	門博 文		落	59.423
3	岡下 昌平		落	59.387
3	かのう 陽之助		落	59.103
3	長尾 たかし		落	55.443
3	かみたに 昇		落	52.015
3	こうらい 啓一郎		落	51.275
39	湯峯 理之			
40	野村 広志			

(注) 「惜敗率」欄に「×」の印が付けられている衆議院名簿登載者は、重複立候補者のうち小選挙区選出議員の選挙で供託物没収点(有効投票総数の1／10以上の得票)に達しなかった者であり、比例代表選出議員の選挙の衆議院名簿に記載されていないものとみなされる者である。

当選者に関する調（続）

近畿選挙区

政党等名	日本共産党	政党等名	日本維新の会
得票数	736,156.000 票	得票数	3,180,219.000 票
当選人数	2人	当選人数	10人
男	2人　女　0人	男	8人　女　2人

名簿	氏名	順位	小選挙区	惜敗率
1	こくた恵二	1	落	75.605
2	宮本たけし	2	落	45.299
3	清水ただし		落	22.743
4	こむら潤		落	45.261
5	たけやま彩子			
6	西田さえ子			

名簿	氏名	順位	小選挙区	惜敗率
1	井上英孝		当	100.000
1	守島正		当	100.000
1	ミノベテルオ		当	100.000
1	奥下たけみつ		当	100.000
1	うるま譲司		当	100.000
1	あだち康史		当	100.000
1	池下卓		当	100.000
1	中司宏		当	100.000
1	藤田文武		当	100.000
1	岩谷良平		当	100.000
1	あおやぎ仁士		当	100.000
1	うらの靖人		当	100.000
1	馬場伸幸		当	100.000
1	遠藤たかし		当	100.000
1	いとう信久		当	100.000
1	いちむら浩一郎		当	100.000
1	三木けえ	1	落	98.391
1	和田有一朗	2	落	86.339
1	住吉ひろき	3	落	84.175
1	ほりいけんじ	4	落	73.201
1	堀場さち子	5	落	71.902
1	遠藤良太	6	落	69.424
1	一谷勇一郎	7	落	67.649
1	前川きよしげ	8	落	66.630
1	池畑浩太朗	9	落	54.595
1	アカギ正幸	10	落	52.427
1	なおやま仁		落	50.792
1	なかじまひでき		落	50.371
1	井上ひろあき		落	38.414
1	ところ順子		落	24.866

77 比例代表党派別

近畿選挙区

政党等名	ＮＨＫと裁判してる党 弁護士法７２条違反で				
得票数	111,539.000 票				
当選人数	０人				
男	０人	女	０人		
名簿	氏名		順位	小選挙区	惜敗率
1	日高　ちほ			落	×

（注）「惜敗率」欄に「×」の印が付けられている衆議院名簿登載者は、重複立候補者のうち小選挙区選出議員の選挙で供託物没収点（有効投票総数の1／10以上の得票）に達しなかった者であり、比例代表選出議員の選挙の衆議院名簿に記載されていないものとみなされる者である。

当選者に関する調（続）

中国選挙区

政党等名	国民民主党	政党等名	公明党
得票数	113,898.513 票	得票数	436,220.000 票
当選人数	0 人	当選人数	2 人
男	0 人　女　0 人	男	2 人　女　0 人

名簿	氏名	順位	小選挙区	惜敗率
1	たるい　良和			

名簿	氏名	順位	小選挙区	惜敗率
1	平林　晃	1		
2	日下　正喜	2		
3	長谷川　裕輝			

77 比例代表党派別

中国選挙区

政党等名	社会民主党	政党等名	れいわ新選組
得票数	52,638.000 票	得票数	94,446.000 票
当選人数	0 人	当選人数	0 人
男	0 人	女	0 人

名簿	氏名	順位	小選挙区	惜敗率
1	有田 ゆうこ		落	×

男	0 人	女	0 人

名簿	氏名	順位	小選挙区	惜敗率
1	竹村 かつし		落	23.737

(注) 「惜敗率」欄に「×」の印が付けられている衆議院名簿登載者は、重複立候補者のうち小選挙区選出議員の選挙で供託物没収点(有効投票総数の1／10以上の得票)に達しなかった者であり、比例代表選出議員の選挙の衆議院名簿に記載されていないものとみなされる者である。

当選者に関する調（続）

中国選挙区

政党等名	日本維新の会	政党等名	自由民主党
得票数	286,302.000 票	得票数	1,352,723.000 票
当選人数	1人	当選人数	6人
男	1人　女　0人	男	3人　女　3人

名簿	氏名	順位	小選挙区	惜敗率
1	空本せいき	1	落	37.015
1	せぎひろちか		落	18.486
3	喜多義典			

名簿	氏名	順位	小選挙区	惜敗率
1	石橋林太郎	1		
2	石破しげる		当	100.000
2	赤沢りょうせい		当	100.000
2	高見やすひろ		当	100.000
2	あいさわ一郎		当	100.000
2	山下たかし		当	100.000
2	橋本がく		当	100.000
2	加藤勝信		当	100.000
2	新谷まさよし		当	100.000
2	てらだ稔		当	100.000
2	小林史明		当	100.000
2	高村正大		当	100.000
2	岸信夫		当	100.000
2	林よしまさ		当	100.000
2	あべ晋三		当	100.000
2	こじま敏文	2	落	94.465
2	あべ俊子	3	落	80.036
18	たかがい恵美子	4		
19	杉田水脈	5		
20	畦元将吾	6		
21	小林孝一郎			
22	徳村純一郎			

77 比例代表党派別

中国選挙区

政党等名	立憲民主党	政党等名	日本共産党
得票数	573,324.356 票	得票数	173,117.000 票
当選人数	2人	当選人数	0人
男	2人	男	0人
女	0人	女	0人

名簿	氏名	順位	小選挙区	惜敗率
1	佐藤 こうじ		当	100.000
1	柚木 みちよし	1	落	94.168
1	湯原 俊二	2	落	85.256
1	津村 啓介		落	77.320
1	かめい 亜紀子		落	73.751
1	原田 ケンスケ		落	72.025
1	ライアン 真由美		落	54.314
1	大井 赤亥		落	53.287
1	野村 こうじろう		落	47.793
1	山本 ほまる		落	47.147
1	上野 かんじ		落	43.041
1	大内 一也		落	42.633
1	さとう 広典		落	36.889
1	森本 栄		落	33.972
1	はたともこ		落	30.808
1	坂本 ふみこ		落	29.977
17	加藤 寿彦			
18	姫井 由美子			

名簿	氏名	順位	小選挙区	惜敗率
1	大平 よしのぶ			
2	すみより 聡美			

（注） 「惜敗率」欄に「×」の印が付けられている衆議院名簿登載者は、重複立候補者のうち小選挙区選出議員の選挙で供託物没収点（有効投票総数の1／10以上の得票）に達しなかった者であり、比例代表選出議員の選挙の衆議院名簿に記載されていないものとみなされる者である。

当選者に関する調（続）

中国選挙区

政党等名	ＮＨＫと裁判してる党 弁護士法７２条違反で			
得票数	36,758.000 票			
当選人数	0 人			
男	0 人	女	0 人	
名簿	氏名	順位	小選挙区	惜敗率
1	やじま　秀平		落	×

77 比例代表党派別

四国選挙区

政党等名	社会民主党	政党等名	公明党
得票数	30,249.000 票	得票数	233,407.000 票
当選人数	0 人	当選人数	1 人
男	0 人	男	1 人
女	0 人	女	0 人

名簿	氏名	順位	小選挙区	惜敗率
1	三野 ハル子			

名簿	氏名	順位	小選挙区	惜敗率
1	山崎 正恭	1		
2	坂本 道応			

(注) 「惜敗率」欄に「×」の印が付けられている衆議院名簿登載者は、重複立候補者のうち小選挙区選出議員の選挙で供託物没収点(有効投票総数の1／10以上の得票)に達しなかった者であり、比例代表選出議員の選挙の衆議院名簿に記載されていないものとみなされる者である。

当選者に関する調（続）

四国選挙区

政党等名	国民民主党	政党等名	自由民主党
得票数	122,082.207 票	得票数	664,805.000 票
当選人数	0 人	当選人数	3 人
男	0 人　女　0 人	男	3 人　女　0 人

名簿	氏名	順位	小選挙区	惜敗率
1	たまき　雄一郎		当	100.000
1	いしい　ともえ		落	58.357

名簿	氏名	順位	小選挙区	惜敗率
1	山本　有二	1		
2	山口　俊一		当	100.000
2	大野　敬太郎		当	100.000
2	塩崎　あきひさ		当	100.000
2	村上　誠一郎		当	100.000
2	井原　たくみ		当	100.000
2	長谷川　じゅんじ		当	100.000
2	中谷　元		当	100.000
2	おざき　正直		当	100.000
2	平井　卓也	2	落	78.463
2	後藤田　まさずみ	3	落	77.807
2	せと　隆一		落	57.478
13	福山　守			
14	福井　照			
15	二川　弘康			
16	井櫻　康司			

77 比例代表党派別

四国選挙区

政党等名	日本共産党				政党等名	日本維新の会			
得票数	108,021.000 票				得票数	173,826.000 票			
当選人数	0人				当選人数	1人			
男	0人	女	0人		男	0人	女	1人	
名簿	氏名	順位	小選挙区	惜敗率	名簿	氏名	順位	小選挙区	惜敗率
1	白川 ようこ				1	吉田 ともよ	1	落	20.171
2	中根 こうさく				1	町川 ジュンコ		落	×
					3	佐藤 暁			

（注）「惜敗率」欄に「×」の印が付けられている衆議院名簿登載者は、重複立候補者のうち小選挙区選出議員の選挙で供託物没収点（有効投票総数の1／10以上の得票）に達しなかった者であり、比例代表選出議員の選挙の衆議院名簿に記載されていないものとみなされる者である。

当選者に関する調

四国選挙区

政党等名	立憲民主党	政党等名	れいわ新選組
得票数	291,870.696 票	得票数	52,941.000 票
当選人数	1 人	当選人数	0 人
男	1 人	女	0 人

名簿	氏名	順位	小選挙区	惜敗率
1	小川 じゅんや		当	100.000
1	白石 洋一	1	落	93.885
1	友近 としろう		落	64.439
1	中野 まゆみ		落	56.547
1	武内 のりお		落	47.724
1	広田 一		落	46.867
7	長山 雅一			
8	小山田 経子			

男	0 人	女	0 人

名簿	氏名	順位	小選挙区	惜敗率
1	小泉 あつし			

77 比例代表党派別

四国選挙区

政党等名	ＮＨＫと裁判してる党 弁護士法７２条違反で			
得票数	21,285.000 票			
当選人数	０人			
男	０人	女	０人	
名簿	氏名	順位	小選挙区	惜敗率
1	中島　やすはる		落	×

（注）「惜敗率」欄に「×」の印が付けられている衆議院名簿登載者は、重複立候補者のうち小選挙区選出議員の選挙で供託物没収点（有効投票総数の1／10以上の得票）に達しなかった者であり、比例代表選出議員の選挙の衆議院名簿に記載されていないものとみなされる者である。

当選者に関する調（続）

九州選挙区

政党等名	公明党	政党等名	立憲民主党
得票数	1,040,756.000 票	得票数	1,266,801.442 票
当選人数	4人	当選人数	4人
男	3人 女 1人	男	4人 女 0人

名簿	氏名	順位	小選挙区	惜敗率
1	濵地雅一	1		
2	吉田宣弘	2		
3	金城泰邦	3		
4	吉田久美子	4		
5	窪田哲也			
6	中山英一			

名簿	氏名	順位	小選挙区	惜敗率
1	堤かなめ		当	100.000
1	きいたかし		当	100.000
1	原口一博		当	100.000
1	大串ひろし		当	100.000
1	渡辺創		当	100.000
1	野間たけし		当	100.000
1	すえつぐ精一	1	落	99.301
1	吉川はじめ	2	落	99.176
1	山田勝彦	3	落	96.445
1	いなとみ修二	4	落	92.572
1	ヤラともひろ		落	91.775
1	川内ひろし		落	88.129
1	金城トオル		落	82.160
1	山内康一		落	72.801
1	松平浩一		落	71.800
1	横光克彦		落	71.161
1	浜田大造		落	63.820
1	あおき剛志		落	60.520
1	坪田すすむ		落	54.063
1	森本しんたろう		落	52.003
1	やがみ雅義		落	46.901
1	田辺とおる		落	30.772
23	出口慎太郎			
24	大川とみひろ			
25	川西義人			

77 比例代表党派別

九州選挙区

政党等名	日本維新の会	政党等名	日本共産党
得票数	540,338.000 票	得票数	365,658.000 票
当選人数	2人	当選人数	1人
男	2人　女　0人	男	1人　女　0人

名簿	氏名	順位	小選挙区	惜敗率
1	あべ ひろき	1	落	38.530
1	山本 ごうせい	2	落	37.819
1	外山 イツキ		落	36.808
1	西田 ちから		落	25.572
1	しんかい たかし		落	24.960
1	山川 やすひろ		落	×

名簿	氏名	順位	小選挙区	惜敗率
1	あかみね 政賢		当	100.000
2	田村 貴昭	1		
3	まじま 省三		落	24.317
4	まつざき 真琴		落	22.765

（注）「惜敗率」欄に「×」の印が付けられている衆議院名簿登載者は、重複立候補者のうち小選挙区選出議員の選挙で供託物没収点（有効投票総数の1／10以上の得票）に達しなかった者であり、比例代表選出議員の選挙の衆議院名簿に記載されていないものとみなされる者である。

当選者に関する調（続）

九州選挙区

政党等名	れいわ新選組	政党等名	自由民主党
得票数	243,284.000 票	得票数	2,250,966.000 票
当選人数	0人	当選人数	8人
男	0人	女	0人
女	0人	男	8人
女	0人		

名簿	氏名	順位	小選挙区	惜敗率
1	大島九州男		落	31.417

名簿	氏名	順位	小選挙区	惜敗率
1	今村雅弘	1		
2	やすおか宏武	2		
3	井上たかひろ		当	100.000
3	おにき誠		当	100.000
3	古賀あつし		当	100.000
3	宮内ひでき		当	100.000
3	はとやま二郎		当	100.000
3	藤丸さとし		当	100.000
3	たけだ良太		当	100.000
3	加藤竜祥		当	100.000
3	木原みのる		当	100.000
3	坂本てつし		当	100.000
3	金子やすし		当	100.000
3	岩屋たけし		当	100.000
3	江藤拓		当	100.000
3	ふるかわよしひさ		当	100.000
3	みやじ拓馬		当	100.000
3	島尻あい子		当	100.000
3	ニシメ恒三郎		当	100.000
3	岩田かずちか	3	落	99.856
3	たけい俊輔	4	落	98.237
3	古川康	5	落	92.135
3	コクバ幸之助	6	落	88.642
3	ミヤザキ政久	7	落	86.442
3	小里やすひろ	8	落	85.639
3	高橋まいこ		落	78.186
3	はつむら滝一郎		落	67.780
28	かわの正美			
29	新義明			
30	田畑隆治			

77 比例代表党派別

九州選挙区

政党等名	社会民主党					政党等名	国民民主党				
得票数	221,221.000 票					得票数	279,509.180 票				
当選人数	0 人					当選人数	1 人				
男	0 人	女	0 人			男	1 人	女	0 人		
名簿	氏名		順位	小選挙区	惜敗率	名簿	氏名		順位	小選挙区	惜敗率
1	新垣クニオ			当	100.000	1	西岡秀子			当	100.000
1	米永あつ子			落	38.603	1	長友しんじ		1	落	60.760
1	馬場こうせい			落	30.227	3	前野まみこ				
1	しき玲子			落	25.408						
1	竹うち信昭			落	×						

（注）「惜敗率」欄に「×」の印が付けられている衆議院名簿登載者は、重複立候補者のうち小選挙区選出議員の選挙で供託物没収点（有効投票総数の1／10以上の得票）に達しなかった者であり、比例代表選出議員の選挙の衆議院名簿に記載されていないものとみなされる者である。

当選者に関する調

九州選挙区

政党等名	ＮＨＫと裁判してる党 弁護士法７２条違反で			
得票数	98,506.000 票			
当選人数	０人			
男	０人	女	０人	
名簿	氏名	順位	小選挙区	惜敗率
1	さいとう　健一郎			

78 政党その他の政治団体の

(1) 政党演説会の開催回数

都道府県	自由民主党	立憲民主党	公明党	日本維新の会	日本共産党	国民民主党	ＮＨＫと裁判してる党弁護士法７２条違反で	れいわ新選組	社会民主党	支持政党なし	日本第一党	新党やまと	政権交代によるコロナ対策強化新党	計
北海道	1	1	1	－	－	－	－	－	－	－	－	－	－	3
青森	－	－	－	－	－	－	－	－	－	－	－	－	－	－
岩手	－	－	－	－	－	－	－	－	－	－	－	－	－	－
宮城	－	－	－	－	－	－	－	－	－	－	－	－	－	－
秋田	－	－	－	－	－	－	－	－	－	－	－	－	－	－
山形	－	－	－	－	1	－	－	－	－	－	－	－	－	1
福島	－	－	－	－	－	－	－	－	－	－	－	－	－	－
茨城	－	－	－	－	－	－	－	－	－	－	－	－	－	－
栃木	－	－	－	－	－	－	－	－	－	－	－	－	－	－
群馬	1	－	－	－	－	－	－	－	－	－	－	－	－	1
埼玉	－	1	－	－	－	－	－	－	－	－	－	－	－	1
千葉	－	－	－	－	－	－	－	－	－	－	－	－	－	－
東京	4	－	－	－	1	－	－	－	－	－	－	－	－	5
神奈川	－	－	－	－	－	－	－	－	－	－	－	－	－	－
新潟	1	1	－	－	－	－	－	－	－	－	－	－	－	2
富山	－	－	－	－	－	－	－	－	－	－	－	－	－	－
石川	－	－	－	－	－	－	－	－	－	－	－	－	－	－
福井	－	－	－	－	－	－	－	－	－	－	－	－	－	－
山梨	－	－	－	－	－	－	－	－	－	－	－	－	－	－
長野	1	－	－	－	－	－	－	－	－	－	－	－	－	1
岐阜	－	－	－	－	－	－	－	－	－	－	－	－	－	－
静岡	2	－	－	－	－	－	－	－	－	－	－	－	－	2
愛知	2	－	－	－	－	－	－	－	－	－	－	－	－	2
三重	1	1	－	－	1	－	－	－	－	－	－	－	－	3
滋賀	－	－	－	－	－	－	－	－	－	－	－	－	－	－
京都	－	－	－	－	－	－	－	－	－	－	－	－	－	－
大阪	－	－	－	－	－	－	－	－	－	－	－	－	－	－
兵庫	3	－	－	1	－	－	－	－	－	－	－	－	－	4
奈良	－	－	－	－	－	－	－	－	－	－	－	－	－	－
和歌山	－	－	－	－	－	－	－	－	－	－	－	－	－	－
鳥取	－	－	－	－	－	－	－	－	－	－	－	－	－	－
島根	－	－	－	－	－	－	－	－	－	－	－	－	－	－
岡山	4	1	3	－	－	－	－	－	－	－	－	－	－	8
広島	－	－	－	－	－	－	－	－	－	－	－	－	－	－
山口	－	－	－	－	－	－	－	－	－	－	－	－	－	－
徳島	－	－	－	－	－	－	－	－	－	－	－	－	－	－
香川	－	－	－	－	－	－	－	－	－	－	－	－	－	－
愛媛	1	－	－	－	－	－	－	－	－	－	－	－	－	1
高知	－	－	－	－	－	－	－	－	－	－	－	－	－	－
福岡	1	－	－	－	－	－	－	－	－	－	－	－	－	1
佐賀	－	－	－	－	－	－	－	－	－	－	－	－	－	－
長崎	－	－	－	－	－	－	－	－	－	－	－	－	－	－
熊本	1	－	1	－	－	－	－	－	－	－	－	－	－	2
大分	－	－	－	－	－	－	－	－	－	－	－	－	－	－
宮崎	－	－	－	－	－	－	－	－	－	－	－	－	－	－
鹿児島	－	－	1	－	－	－	－	－	－	－	－	－	－	1
沖縄	－	－	－	－	－	－	－	－	－	－	－	－	－	－
合計	**23**	**5**	**6**	**1**	**3**	**－**	**－**	**－**	**－**	**－**	**－**	**－**	**－**	**38**

選 挙 運 動 に 関 す る 調

(2) 政党等演説会の開催回数

都道府県	自由民主党	立憲民主党	公明党	日本維新の会	日本共産党	国民民主党	ＮＨＫと裁判してる党弁護士法７２条違反で	れいわ新選組	社会民主党	支持政党なし	日本第一党	新党やまと	政権交代によるコロナ対策強化新党	計
北海道	1	1	1	－	－	－	－	－	－	－	－	－	－	3
青森	－	－	－	－	－	－	－	－	－	－	－	－	－	－
岩手	－	－	1	－	－	－	－	－	－	－	－	－	－	1
宮城	－	－	－	－	－	－	－	－	－	－	－	－	－	－
秋田	－	－	－	－	－	－	－	－	－	－	－	－	－	－
山形	－	－	－	－	－	－	－	－	－	－	－	－	－	－
福島	－	－	－	－	－	－	－	－	－	－	－	－	－	－
茨城	－	－	－	－	－	－	－	－	－	－	－	－	－	－
栃木	－	－	－	－	－	－	－	－	－	－	－	－	－	－
群馬	－	－	－	－	－	－	－	－	－	－	－	－	－	－
埼玉	－	－	－	－	－	－	－	－	－	－	－	－	－	－
千葉	－	－	－	－	－	－	－	－	－	－	－	－	－	－
東京	－	－	－	－	－	－	－	－	－	－	－	－	－	－
神奈川	－	－	－	－	－	－	－	－	－	－	－	－	－	－
新潟	－	－	－	－	－	－	－	－	－	－	－	－	－	－
富山	1	－	－	－	－	－	－	－	－	－	－	－	－	1
石川	－	－	－	－	－	－	－	－	－	－	－	－	－	－
福井	－	－	－	－	4	－	－	－	－	－	－	－	－	4
山梨	－	－	－	－	－	－	－	－	－	－	－	－	－	－
長野	－	1	－	－	－	－	－	－	－	－	－	－	－	1
岐阜	－	－	－	－	1	－	－	－	－	－	－	－	－	1
静岡	－	－	－	－	－	－	－	－	－	－	－	－	－	－
愛知	－	－	－	－	6	－	－	－	－	－	－	－	－	6
三重	2	－	1	－	－	－	－	－	－	－	－	－	－	3
滋賀	－	－	2	－	－	－	－	－	－	－	－	－	－	2
京都	－	1	－	－	3	－	－	－	－	－	－	－	－	4
大阪	－	－	3	－	－	－	－	－	－	－	－	－	－	3
兵庫	－	－	9	－	5	－	－	－	－	－	－	－	－	14
奈良	－	－	－	－	－	－	－	－	－	－	－	－	－	－
和歌山	－	－	－	－	－	－	－	－	－	－	－	－	－	－
鳥取	－	－	－	－	－	－	－	－	－	－	－	－	－	－
島根	－	－	－	－	－	－	－	－	－	－	－	－	－	－
岡山	－	－	4	－	－	－	－	－	－	－	－	－	－	4
広島	－	－	－	－	－	－	－	－	－	－	－	－	－	－
山口	－	－	－	－	－	－	－	－	－	－	－	－	－	－
徳島	－	－	－	－	－	－	－	－	－	－	－	－	－	－
香川	－	－	－	－	1	－	－	－	－	－	－	－	－	1
愛媛	－	－	1	－	1	－	－	－	－	－	－	－	－	2
高知	－	1	－	－	8	－	－	－	－	－	－	－	－	9
福岡	2	2	－	－	2	－	－	－	－	－	－	－	－	6
佐賀	－	－	－	－	－	－	－	－	－	－	－	－	－	－
長崎	－	－	－	－	－	－	－	－	－	－	－	－	－	－
熊本	－	－	1	－	－	－	－	－	－	－	－	－	－	1
大分	－	－	－	－	－	－	－	－	－	－	－	－	－	－
宮崎	－	－	－	－	－	－	－	－	－	－	－	－	－	－
鹿児島	－	－	1	－	－	－	－	－	－	－	－	－	－	1
沖縄	－	－	－	－	－	－	－	－	－	－	－	－	－	－
合計	**6**	**6**	**24**	**－**	**31**	**－**	**－**	**－**	**－**	**－**	**－**	**－**	**－**	**67**

(3) 候補者届出政党のポスター検印又は証紙交付数

都道府県	選挙区数	ポスター検印又は証紙交付数													
		自由民主党	立憲民主党	公明党	日本維新の会	日本共産党	国民民主党	NHKと裁判してる党弁護士法72条違反で	れいわ新選組	社会民主党	支持政党なし	日本第一党	新党やまと	政権交代によるコロナ対策強化新党	計
北海道	12	11,000	12,000	1,000	3,000	3,000	—	—	—	—	—	—	—	—	30,000
青森	3	3,000	3,000	—	—	2,000	—	—	—	—	—	—	—	—	8,000
岩手	3	3,000	3,000	—	—	1,000	—	1,000	—	—	—	—	—	—	8,000
宮城	6	6,000	4,000	—	—	2,000	—	—	—	—	—	—	—	—	12,000
秋田	3	3,000	2,000	—	—	1,000	—	—	—	—	—	—	—	—	6,000
山形	3	3,000	1,000	—	—	1,000	1,000	—	—	—	—	—	—	—	6,000
福島	5	5,000	4,000	—	—	1,000	—	—	—	—	—	—	—	—	10,000
茨城	7	7,000	3,000	—	3,000	2,000	1,000	—	—	—	—	—	—	—	16,000
栃木	5	5,000	4,000	—	1,000	2,000	—	—	—	—	—	—	—	—	12,000
群馬	5	5,000	3,000	—	1,000	2,000	—	—	—	—	—	—	—	—	11,000
埼玉	15	15,000	11,000	—	4,000	6,000	2,000	—	—	—	—	—	—	—	38,000
千葉	13	13,000	11,000	—	4,000	4,000	1,000	1,000	1,000	—	—	—	—	—	35,000
東京	25	23,000	20,000	1,000	17,000	9,000	2,000	—	2,000	—	—	—	—	—	74,000
神奈川	18	17,000	15,000	—	7,000	5,000	1,000	—	—	1,000	—	—	—	—	46,000
新潟	6	6,000	4,000	—	1,000	1,000	—	—	—	—	—	—	—	—	12,000
富山	3	3,000	2,000	—	1,000	2,000	—	—	—	—	—	—	—	—	8,000
石川	3	3,000	2,000	—	1,000	2,000	—	—	—	—	—	—	—	—	8,000
福井	2	2,000	1,300	—	—	—	—	—	—	—	—	—	—	—	3,300
山梨	2	2,000	2,000	—	—	1,000	—	—	—	—	—	—	—	—	5,000
長野	5	5,000	4,000	—	1,000	1,000	—	—	—	—	—	—	—	—	11,000
岐阜	5	5,000	4,000	—	2,000	3,000	1,000	—	—	—	—	—	—	—	15,000
静岡	8	8,000	7,000	—	3,000	1,000	2,000	—	—	—	—	—	—	—	21,000
愛知	15	15,000	13,000	—	3,000	5,000	1,000	—	2,000	—	—	—	—	—	39,000
三重	4	4,000	4,000	—	—	1,000	—	—	—	—	—	—	—	—	9,000
滋賀	4	4,000	2,000	—	1,000	1,000	1,000	—	—	—	—	—	—	—	9,000
京都	6	6,000	3,000	—	3,000	4,000	1,000	—	1,000	—	—	—	—	—	18,000
大阪	19	15,000	13,000	4,000	15,000	12,000	—	1,000	2,000	1,000	—	—	—	—	63,000
兵庫	12	10,000	8,000	2,000	9,000	5,000	1,000	—	1,000	—	—	—	—	—	36,000
奈良	3	2,000	2,000	—	1,000	2,000	—	300	—	—	—	—	—	—	7,300
和歌山	3	3,000	1,000	—	—	1,000	1,000	—	—	—	—	—	—	—	6,000
鳥取	2	2,000	1,000	—	—	1,000	—	—	—	—	—	—	—	—	4,000
島根	—	—	—	—	—	—	—	—	—	—	—	—	—	—	—
岡山	5	5,000	5,000	—	—	3,000	—	—	—	—	—	—	—	—	13,000
広島	7	6,000	6,000	1,000	2,000	2,000	—	1,000	—	1,000	—	—	—	—	19,000
山口	4	3,000	2,000	—	—	1,000	—	—	1,000	—	—	—	—	—	7,000
徳島	2	2,000	1,000	—	1,000	1,000	—	—	—	—	—	—	—	—	5,000
香川	3	3,000	1,000	—	—	1,000	1,000	—	—	—	—	—	—	—	6,000
愛媛	4	4,000	2,000	—	—	2,000	1,000	—	—	—	—	—	—	—	9,000
高知	2	2,000	2,000	—	—	—	—	—	—	—	—	—	—	—	4,000
福岡	11	11,000	8,000	—	4,000	4,000	—	—	1,000	2,000	—	—	—	—	30,000
佐賀	2	2,000	2,000	—	—	—	—	—	—	—	—	—	—	—	4,000
長崎	4	4,000	3,000	—	—	1,000	1,000	—	—	—	—	—	—	—	9,000
熊本	4	4,000	2,000	—	—	1,000	—	1,000	—	1,000	—	—	—	—	9,000
大分	3	3,000	2,000	—	—	1,000	—	—	—	—	—	—	—	—	6,000
宮崎	3	3,000	1,000	—	1,000	1,000	1,000	—	—	—	—	—	—	—	7,000
鹿児島	4	4,000	2,000	—	—	1,000	—	—	—	1,000	—	—	—	—	8,000
沖縄	4	4,000	2,000	—	1,000	1,000	—	1,000	—	1,000	—	—	—	—	10,000
合計	**287**	**274,000**	**210,300**	**9,000**	**90,000**	**104,000**	**20,000**	**6,300**	**11,000**	**8,000**	**—**	**—**	**—**	**—**	**732,600**

選挙運動に関する調（続）

(4) 候補者届出政党のビラ証紙交付数

都道府県	選挙区数	ビラ証紙交付数												
		自由民主党	立憲民主党	公明党	日本維新の会	日本共産党	国民民主党	NHKと裁判してる党弁護士法72条違反で	れいわ新選組	社会民主党	支持政党なし	日本第一党	新党やまと	政権交代によるコロナ対策強化新党	計
北海道	12	44,000	48,000	40,000	120,000	120,000	—	—	—	—	—	—	—	—	372,000
青森	3	120,000	120,000	—	—	80,000	—	—	—	—	—	—	—	—	320,000
岩手	3	120,000	120,000	—	—	40,000	—	40,000	—	—	—	—	—	—	320,000
宮城	6	240,000	160,000	—	—	—	—	—	—	—	—	—	—	—	400,000
秋田	3	120,000	80,000	—	—	40,000	—	—	—	—	—	—	—	—	240,000
山形	3	120,000	40,000	—	—	—	40,000	—	—	—	—	—	—	—	200,000
福島	5	200,000	160,000	—	—	40,000	—	—	—	—	—	—	—	—	400,000
茨城	7	280,000	160,000	—	120,000	—	40,000	—	—	—	—	—	—	—	600,000
栃木	5	200,000	160,000	—	40,000	—	—	—	—	—	—	—	—	—	400,000
群馬	5	200,000	120,000	—	40,000	—	—	—	—	—	—	—	—	—	360,000
埼玉	15	600,000	400,000	—	120,000	40,000	80,000	—	—	—	—	—	—	—	1,240,000
千葉	13	520,000	440,000	—	160,000	160,000	40,000	40,000	40,000	—	—	—	—	—	1,400,000
東京	25	920,000	800,000	40,000	680,000	360,000	80,000	—	80,000	—	—	—	—	—	2,960,000
神奈川	18	680,000	600,000	—	280,000	200,000	40,000	—	—	40,000	—	—	—	—	1,840,000
新潟	6	240,000	160,000	—	40,000	—	—	—	—	—	—	—	—	—	440,000
富山	3	40,000	80,000	—	40,000	—	—	—	—	—	—	—	—	—	160,000
石川	3	120,000	80,000	—	40,000	80,000	—	—	—	—	—	—	—	—	320,000
福井	2	80,000	80,000	—	—	—	—	—	—	—	—	—	—	—	160,000
山梨	2	80,000	80,000	—	—	40,000	—	—	—	—	—	—	—	—	200,000
長野	5	200,000	160,000	—	40,000	40,000	—	—	—	—	—	—	—	—	440,000
岐阜	5	200,000	160,000	—	80,000	—	40,000	—	—	—	—	—	—	—	480,000
静岡	8	320,000	280,000	—	40,000	—	80,000	—	—	—	—	—	—	—	720,000
愛知	15	600,000	520,000	—	120,000	—	40,000	—	40,000	—	—	—	—	—	1,320,000
三重	4	160,000	160,000	—	—	40,000	—	—	—	—	—	—	—	—	360,000
滋賀	4	120,000	80,000	—	40,000	—	40,000	—	40,000	—	—	—	—	—	320,000
京都	6	240,000	120,000	—	120,000	160,000	40,000	—	40,000	—	—	—	—	—	720,000
大阪	19	600,000	520,000	160,000	600,000	480,000	—	40,000	80,000	40,000	—	—	—	—	2,520,000
兵庫	12	400,000	320,000	80,000	360,000	40,000	40,000	—	40,000	—	—	—	—	—	1,280,000
奈良	3	80,000	40,000	—	40,000	—	—	—	—	—	—	—	—	—	160,000
和歌山	3	120,000	40,000	—	—	—	40,000	—	—	—	—	—	—	—	200,000
鳥取	2	80,000	40,000	—	—	40,000	—	—	—	—	—	—	—	—	160,000
島根	—	—	—	—	—	—	—	—	—	—	—	—	—	—	—
岡山	5	200,000	200,000	—	—	120,000	—	—	—	—	—	—	—	—	520,000
広島	7	240,000	240,000	40,000	80,000	80,000	—	40,000	—	40,000	—	—	—	—	760,000
山口	4	120,000	80,000	—	—	—	—	—	40,000	—	—	—	—	—	240,000
徳島	2	80,000	40,000	—	40,000	40,000	—	—	—	—	—	—	—	—	200,000
香川	3	120,000	40,000	—	—	—	40,000	—	—	—	—	—	—	—	200,000
愛媛	4	160,000	80,000	—	—	—	40,000	—	—	—	—	—	—	—	280,000
高知	2	80,000	80,000	—	—	—	—	—	—	—	—	—	—	—	160,000
福岡	11	240,000	240,000	—	80,000	80,000	—	—	—	—	—	—	—	—	640,000
佐賀	2	80,000	80,000	—	—	—	—	—	—	—	—	—	—	—	160,000
長崎	4	160,000	120,000	—	—	40,000	40,000	—	—	—	—	—	—	—	360,000
熊本	4	160,000	80,000	—	—	40,000	—	40,000	—	40,000	—	—	—	—	360,000
大分	3	120,000	80,000	—	—	—	—	—	—	—	—	—	—	—	200,000
宮崎	3	120,000	40,000	—	40,000	—	20,000	—	—	—	—	—	—	—	220,000
鹿児島	4	160,000	80,000	—	—	—	—	—	—	40,000	—	—	—	—	280,000
沖縄	4	16,000	8,000	—	4,000	4,000	—	4,000	—	4,000	—	—	—	—	40,000
合計	287	10,100,000	7,816,000	360,000	3,364,000	2,404,000	780,000	204,000	400,000	204,000	—	—	—	—	25,632,000

79 選挙犯罪に関する調

期日後90日現在
警察庁調

検挙件数・人員 / 罪種	検挙	
	件数	人員
買収	49	63
自由妨害	11	9
文書違反	5	6
投票干渉	5	7
詐欺投票	6	6
その他	15	18
合計	**91**	**109**

80　電子機器の使用

都道府県	市区町村数	電子機器等の種類															
		投票所入場券へのバーコード利用				うち期日前投票についてのみ導入				うち当日投票についてのみ導入				うち期日前投票・当日投票の両方について導入			
		採用団体数	(比率)	うち試行中	(比率)	採用団体数	(比率)	うち試行中	(比率)	採用団体数	(比率)	うち試行中	(比率)	採用団体数	(比率)	うち試行中	(比率)
北海道	188	105	55.85	3	1.60	95	50.53	1	0.53	2	1.06	1	0.53	8	4.26	1	0.53
青森	40	23	57.50	1	2.50	18	45.00	−	−	−	−	−	−	5	12.50	1	2.50
岩手	33	30	90.91	1	3.03	14	42.42	−	−	−	−	−	−	16	48.48	1	3.03
宮城	39	31	79.49	1	2.56	21	53.85	−	−	−	−	−	−	10	25.64	1	2.56
秋田	25	24	96.00	−	−	20	80.00	−	−	−	−	−	−	4	16.00	−	−
山形	35	32	91.43	−	−	24	68.57	−	−	−	−	−	−	8	22.86	−	−
福島	59	52	88.14	1	1.69	30	50.85	−	−	1	1.69	−	−	21	35.59	1	1.69
茨城	44	44	100.00	−	−	18	40.91	−	−	−	−	−	−	26	59.09	−	−
栃木	25	25	100.00	−	−	16	64.00	−	−	−	−	−	−	9	36.00	−	−
群馬	35	30	85.71	−	−	23	65.71	−	−	−	−	−	−	7	20.00	−	−
埼玉	72	72	100.00	−	−	27	37.50	−	−	−	−	−	−	45	62.50	−	−
千葉	59	59	100.00	3	5.08	23	38.98	−	−	−	−	−	−	36	61.02	3	5.08
東京	62	53	85.48	−	−	−	−	−	−	−	−	−	−	53	85.48	−	−
神奈川	58	58	100.00	−	−	15	25.86	−	−	−	−	−	−	43	74.14	−	−
新潟	37	34	91.89	−	−	14	37.84	−	−	−	−	−	−	20	54.05	−	−
富山	15	15	100.00	−	−	12	80.00	−	−	−	−	−	−	3	20.00	−	−
石川	19	18	94.74	−	−	17	89.47	−	−	−	−	−	−	1	5.26	−	−
福井	17	15	88.24	−	−	12	70.59	−	−	−	−	−	−	3	17.65	−	−
山梨	27	22	81.48	−	−	13	48.15	−	−	−	−	−	−	9	33.33	−	−
長野	77	68	88.31	1	1.30	38	49.35	−	−	−	−	−	−	30	38.96	1	1.30
岐阜	42	38	90.48	−	−	34	80.95	−	−	−	−	−	−	4	9.52	−	−
静岡	43	43	100.00	2	4.65	10	23.26	−	−	−	−	−	−	33	76.74	2	4.65
愛知	69	66	95.65	−	−	44	63.77	−	−	−	−	−	−	22	31.88	−	−
三重	29	26	89.66	−	−	18	62.07	−	−	−	−	−	−	8	27.59	−	−
滋賀	19	19	100.00	−	−	16	84.21	−	−	−	−	−	−	3	15.79	−	−
京都	36	24	66.67	−	−	11	30.56	−	−	−	−	−	−	13	36.11	−	−
大阪	72	72	100.00	1	1.39	34	47.22	−	−	−	−	−	−	38	52.78	1	1.39
兵庫	49	49	100.00	−	−	37	75.51	−	−	−	−	−	−	12	24.49	−	−
奈良	39	26	66.67	−	−	18	46.15	−	−	−	−	−	−	8	20.51	−	−
和歌山	30	27	90.00	−	−	25	83.33	−	−	−	−	−	−	2	6.67	−	−
鳥取	19	17	89.47	1	5.26	17	89.47	1	5.26	−	−	−	−	−	−	−	−
島根	19	14	73.68	−	−	14	73.68	−	−	−	−	−	−	−	−	−	−
岡山	30	30	100.00	−	−	28	93.33	−	−	−	−	−	−	2	6.67	−	−
広島	30	28	93.33	−	−	14	46.67	−	−	−	−	−	−	14	46.67	−	−
山口	19	16	84.21	−	−	10	52.63	−	−	−	−	−	−	6	31.58	−	−
徳島	24	19	79.17	1	4.17	16	66.67	−	−	−	−	−	−	3	12.50	1	4.17
香川	17	17	100.00	−	−	7	41.18	−	−	−	−	−	−	10	58.82	−	−
愛媛	20	19	95.00	−	−	11	55.00	−	−	−	−	−	−	8	40.00	−	−
高知	34	25	73.53	−	−	22	64.71	−	−	−	−	−	−	3	8.82	−	−
福岡	72	71	98.61	2	2.78	26	36.11	−	−	−	−	1	1.39	45	62.50	1	1.39
佐賀	20	20	100.00	−	−	13	65.00	−	−	−	−	−	−	7	35.00	−	−
長崎	21	18	85.71	−	−	11	52.38	−	−	−	−	−	−	7	33.33	−	−
熊本	49	39	79.59	1	2.04	29	59.18	−	−	−	−	−	−	10	20.41	1	2.04
大分	18	16	88.89	−	−	11	61.11	−	−	−	−	−	−	5	27.78	−	−
宮崎	26	20	76.92	1	3.85	17	65.38	−	−	−	−	−	−	3	11.54	1	3.85
鹿児島	43	27	62.79	−	−	16	37.21	−	−	−	−	−	−	11	25.58	−	−
沖縄	41	26	63.41	−	−	15	36.59	−	−	−	−	−	−	11	26.83	−	−
合計	**1,896**	**1,622**	**85.55**	**20**	**1.05**	**974**	**51.37**	**2**	**0.11**	**3**	**0.16**	**2**	**0.11**	**645**	**34.02**	**16**	**0.84**

状況に関する調

電子機器等の種類															
自書式投票用紙読取集計機				投票集計システム				開票集計システム				候補者管理システム			
採用団体数(比率)		うち試行中(比率)		採用団体数(比率)		うち試行中(比率)		採用団体数(比率)		うち試行中(比率)		採用団体数(比率)		うち試行中(比率)	
106	56.38	1	0.53	20	10.64	1	0.53	40	21.28	—	—	—	—	—	—
12	30.00	—	—	5	12.50	—	—	6	15.00	—	—	—	—	—	—
23	69.70	1	3.03	10	30.30	1	3.03	22	66.67	—	—	—	—	—	—
27	69.23	—	—	7	17.95	1	2.56	7	17.95	—	—	1	2.56	—	—
16	64.00	1	4.00	2	8.00	—	—	7	28.00	—	—	—	—	—	—
21	60.00	—	—	7	20.00	1	2.86	11	31.43	—	—	—	—	—	—
27	45.76	—	—	16	27.12	1	1.69	13	22.03	—	—	—	—	—	—
39	88.64	—	—	27	61.36	1	2.27	42	95.45	—	—	2	4.55	—	—
18	72.00	—	—	11	44.00	1	4.00	18	72.00	—	—	2	8.00	—	—
25	71.43	1	2.86	16	45.71	—	—	24	68.57	—	—	3	8.57	—	—
68	94.44	1	1.39	39	54.17	—	—	59	81.94	1	1.39	2	2.78	—	—
52	88.14	—	—	27	45.76	—	—	49	83.05	—	—	3	5.08	—	—
51	82.26	—	—	53	85.48	—	—	48	77.42	—	—	6	9.68	—	—
25	43.10	—	—	36	62.07	—	—	42	72.41	—	—	—	—	—	—
21	56.76	1	2.70	15	40.54	—	—	28	75.68	—	—	—	—	—	—
10	66.67	—	—	2	13.33	—	—	2	13.33	1	6.67	—	—	—	—
17	89.47	—	—	5	26.32	—	—	12	63.16	—	—	2	10.53	—	—
12	70.59	—	—	3	17.65	—	—	9	52.94	—	—	—	—	—	—
22	81.48	—	—	6	22.22	—	—	14	51.85	—	—	3	11.11	—	—
30	38.96	—	—	23	29.87	1	1.30	27	35.06	—	—	4	5.19	—	—
29	69.05	—	—	12	28.57	—	—	27	64.29	—	—	1	2.38	—	—
38	88.37	—	—	21	48.84	1	2.33	33	76.74	—	—	2	4.65	—	—
57	82.61	—	—	23	33.33	—	—	54	78.26	2	2.90	4	5.80	—	—
26	89.66	—	—	11	37.93	—	—	26	89.66	—	—	1	3.45	—	—
15	78.95	—	—	6	31.58	—	—	4	21.05	—	—	—	—	—	—
16	44.44	—	—	1	2.78	—	—	5	13.89	—	—	—	—	—	—
37	51.39	1	1.39	44	61.11	—	—	50	69.44	—	—	—	—	—	—
46	93.88	—	—	23	46.94	—	—	32	65.31	—	—	1	2.04	—	—
19	48.72	—	—	6	15.38	—	—	4	10.26	—	—	1	2.56	—	—
18	60.00	1	3.33	—	—	—	—	8	26.67	—	—	—	—	—	—
9	47.37	—	—	5	26.32	—	—	5	26.32	—	—	—	—	—	—
16	84.21	—	—	1	5.26	—	—	1	5.26	—	—	—	—	—	—
27	90.00	—	—	10	33.33	—	—	24	80.00	—	—	—	—	—	—
27	90.00	—	—	1	3.33	—	—	12	40.00	—	—	—	—	—	—
15	78.95	—	—	6	31.58	—	—	15	78.95	—	—	2	10.53	—	—
15	62.50	—	—	2	8.33	1	4.17	14	58.33	—	—	1	4.17	—	—
12	70.59	—	—	7	41.18	—	—	4	23.53	—	—	—	—	—	—
20	100.00	—	—	4	20.00	—	—	8	40.00	—	—	1	5.00	—	—
22	64.71	1	2.94	5	14.71	—	—	14	41.18	—	—	—	—	—	—
48	66.67	1	1.39	38	52.78	—	—	42	58.33	—	—	2	2.78	—	—
14	70.00	—	—	6	30.00	—	—	13	65.00	—	—	—	—	—	—
13	61.90	—	—	7	33.33	—	—	12	57.14	—	—	—	—	—	—
28	57.14	—	—	11	22.45	—	—	38	77.55	—	—	1	2.04	—	—
16	88.89	—	—	4	22.22	—	—	17	94.44	—	—	—	—	—	—
16	61.54	—	—	1	3.85	—	—	8	30.77	—	—	—	—	—	—
24	55.81	—	—	9	20.93	—	—	26	60.47	—	—	—	—	—	—
12	29.27	—	—	5	12.20	—	—	8	19.51	2	4.88	4	9.76	—	—
1,257	66.30	10	0.53	599	31.59	10	0.53	984	51.90	6	0.32	49	2.58	—	—

80 電子機器の使用状況に関する調 (続)

都道府県	電子機器等の種類													
	投票用紙自動交付機				投票用紙計数機				投票用紙票束機				計	
	採用団体数	(比率)	うち試行中	(比率)	採用団体数	(比率)	うち試行中	(比率)	採用団体数	(比率)	うち試行中	(比率)	採用団体数	うち試行中
北海道	64	34.04	−	−	172	91.49	−	−	1	0.53	−	−	508	5.00
青森	20	50.00	−	−	36	90.00	−	−	11	27.50	−	−	113	1.00
岩手	11	33.33	1	3.03	30	90.91	−	−	4	12.12	−	−	130	4.00
宮城	15	38.46	−	−	36	92.31	−	−	2	5.13	−	−	126	2.00
秋田	8	32.00	−	−	24	96.00	1	4.00	2	8.00	−	−	83	2.00
山形	22	62.86	−	−	35	100.00	−	−	5	14.29	−	−	133	1.00
福島	14	23.73	1	1.69	63	106.78	−	−	4	6.78	−	−	189	3.00
茨城	30	68.18	−	−	44	100.00	−	−	9	20.45	−	−	237	1.00
栃木	20	80.00	−	−	25	100.00	−	−	12	48.00	−	−	131	1.00
群馬	18	51.43	−	−	35	100.00	−	−	6	17.14	−	−	157	1.00
埼玉	66	91.67	−	−	72	100.00	−	−	3	4.17	−	−	381	2.00
千葉	52	88.14	−	−	59	100.00	−	−	1	1.69	−	−	302	3.00
東京	53	85.48	−	−	59	95.16	−	−	4	6.45	−	−	327	−
神奈川	55	94.83	−	−	58	100.00	−	−	2	3.45	−	−	276	−
新潟	29	78.38	−	−	35	94.59	−	−	5	13.51	−	−	167	1.00
富山	15	100.00	−	−	15	100.00	−	−	−	−	−	−	59	1.00
石川	15	78.95	−	−	18	94.74	−	−	1	5.26	−	−	88	−
福井	13	76.47	−	−	17	100.00	−	−	2	11.76	−	−	71	−
山梨	22	81.48	−	−	25	92.59	−	−	3	11.11	−	−	117	−
長野	50	64.94	2	2.60	66	85.71	2	2.60	2	2.60	−	−	270	6.00
岐阜	33	78.57	−	−	40	95.24	1	2.38	1	2.38	−	−	181	1.00
静岡	35	81.40	1	2.33	43	100.00	−	−	1	2.33	−	−	216	4.00
愛知	63	91.30	−	−	68	98.55	−	−	10	14.49	−	−	345	2.00
三重	23	79.31	−	−	29	100.00	−	−	5	17.24	−	−	147	−
滋賀	12	63.16	−	−	19	100.00	−	−	8	42.11	−	−	83	−
京都	29	80.56	−	−	35	97.22	−	−	5	13.89	−	−	115	−
大阪	70	97.22	−	−	72	100.00	−	−	3	4.17	−	−	348	2.00
兵庫	41	83.67	−	−	49	100.00	−	−	14	28.57	−	−	255	−
奈良	18	46.15	−	−	31	79.49	−	−	7	17.95	−	−	112	−
和歌山	15	50.00	−	−	28	93.33	−	−	7	23.33	−	−	103	1.00
鳥取	11	57.89	−	−	16	84.21	−	−	1	5.26	−	−	64	1.00
島根	13	68.42	−	−	17	89.47	−	−	1	5.26	−	−	63	−
岡山	23	76.67	−	−	28	93.33	−	−	8	26.67	−	−	150	−
広島	28	93.33	−	−	30	100.00	−	−	5	16.67	−	−	131	−
山口	17	89.47	−	−	19	100.00	−	−	−	−	−	−	90	−
徳島	17	70.83	−	−	22	91.67	−	−	−	−	−	−	90	2.00
香川	10	58.82	−	−	17	100.00	−	−	7	41.18	−	−	74	−
愛媛	15	75.00	−	−	20	100.00	−	−	1	5.00	−	−	88	−
高知	23	67.65	−	−	33	97.06	−	−	5	14.71	−	−	127	1.00
福岡	63	87.50	1	1.39	70	97.22	−	−	−	−	1	1.39	334	5.00
佐賀	12	60.00	−	−	20	100.00	−	−	1	5.00	−	−	86	−
長崎	16	76.19	−	−	21	100.00	−	−	−	−	−	−	87	−
熊本	32	65.31	1	2.04	47	95.92	−	−	7	14.29	−	−	203	2.00
大分	16	88.89	−	−	17	94.44	−	−	3	16.67	−	−	89	−
宮崎	19	73.08	1	3.85	25	96.15	−	−	5	19.23	−	−	94	2.00
鹿児島	21	48.84	−	−	37	86.05	−	−	3	6.98	−	−	147	−
沖縄	28	68.29	−	−	30	73.17	−	−	6	14.63	−	−	119	2.00
合計	**1,295**	**68.30**	**8**	**0.42**	**1,807**	**95.31**	**4**	**0.21**	**193**	**10.18**	**1**	**0.05**	**7,806**	**59.00**

第二　最高裁判所裁判官国民審査

1 投票結果

都道府県	審査投票当日の有権者数			投票者数		
	男	女	計	男	女	計
北海道	2,091,190	2,390,610	4,481,800	1,237,582	1,390,494	2,628,076
青森	505,489	573,372	1,078,861	269,727	298,243	567,970
岩手	497,056	542,520	1,039,576	301,555	324,147	625,702
宮城	930,345	994,237	1,924,582	519,858	552,566	1,072,424
秋田	393,193	447,339	840,532	232,876	256,123	488,999
山形	434,530	470,500	905,030	278,566	292,864	571,430
福島	767,500	804,730	1,572,230	445,276	465,379	910,655
茨城	1,203,064	1,210,384	2,413,448	637,507	628,924	1,266,431
栃木	807,843	816,484	1,624,327	430,931	423,698	854,629
群馬	793,944	819,096	1,613,040	429,004	436,843	865,847
埼玉	3,054,086	3,089,579	6,143,665	1,644,408	1,651,263	3,295,671
千葉	2,609,251	2,651,598	5,260,849	1,392,698	1,421,604	2,814,302
東京	5,593,032	5,869,920	11,462,952	3,179,205	3,372,049	6,551,254
神奈川	3,814,303	3,878,201	7,692,504	2,136,042	2,182,411	4,318,453
新潟	904,317	970,783	1,875,100	579,119	601,821	1,180,940
富山	423,361	456,171	879,532	237,876	248,357	486,233
石川	452,983	491,595	944,578	259,995	279,300	539,295
福井	307,652	329,851	637,503	179,035	188,609	367,644
山梨	334,833	351,302	686,135	202,700	212,384	415,084
長野	838,748	887,151	1,725,899	503,590	518,578	1,022,168
岐阜	798,612	854,460	1,653,072	466,833	491,161	957,994
静岡	1,495,759	1,549,399	3,045,158	822,919	842,100	1,665,019
愛知	3,049,462	3,068,357	6,117,819	1,722,455	1,699,112	3,421,567
三重	717,022	761,060	1,478,082	402,221	426,848	829,069
滋賀	562,973	589,400	1,152,373	324,512	335,510	660,022
京都	993,622	1,109,614	2,103,236	562,506	618,680	1,181,186
大阪	3,478,574	3,833,081	7,311,655	1,911,547	2,159,849	4,071,396
兵庫	2,158,090	2,410,883	4,568,973	1,163,207	1,298,684	2,461,891
奈良	530,308	603,087	1,133,395	315,497	353,586	669,083
和歌山	374,362	425,973	800,335	218,138	246,844	464,982
鳥取	220,402	244,706	465,108	127,824	142,039	269,863
島根	266,256	293,423	559,679	165,214	178,448	343,662
岡山	748,160	819,530	1,567,690	381,085	415,620	796,705
広島	1,115,958	1,206,601	2,322,559	579,847	625,005	1,204,852
山口	535,386	604,342	1,139,728	263,244	297,310	560,554
徳島	294,802	327,673	622,475	158,739	174,716	333,455
香川	388,185	423,376	811,561	217,802	236,924	454,726
愛媛	534,263	606,431	1,140,694	293,916	332,358	626,274
高知	278,617	318,735	597,352	155,461	186,306	341,767
福岡	1,976,436	2,248,306	4,224,742	1,026,002	1,172,888	2,198,890
佐賀	316,018	358,141	674,159	185,356	208,433	393,789
長崎	516,717	596,471	1,113,188	293,939	337,761	631,700
熊本	679,925	773,314	1,453,239	384,832	433,978	818,810
大分	448,436	506,024	954,460	256,132	287,947	544,079
宮崎	421,082	480,198	901,280	225,799	256,243	482,042
鹿児島	623,337	714,974	1,338,311	359,927	403,127	763,054
沖縄	571,150	600,449	1,171,599	295,795	314,039	609,834
合計	**50,850,634**	**54,373,431**	**105,224,065**	**28,378,299**	**30,221,173**	**58,599,472**

に関する調

棄権者数			投票率（%）		
男	女	計	男	女	計
853,608	1,000,116	1,853,724	59.18	58.16	58.64
235,762	275,129	510,891	53.36	52.02	52.65
195,501	218,373	413,874	60.67	59.75	60.19
410,487	441,671	852,158	55.88	55.58	55.72
160,317	191,216	351,533	59.23	57.25	58.18
155,964	177,636	333,600	64.11	62.25	63.14
322,224	339,351	661,575	58.02	57.83	57.92
565,557	581,460	1,147,017	52.99	51.96	52.47
376,912	392,786	769,698	53.34	51.89	52.61
364,940	382,253	747,193	54.03	53.33	53.68
1,409,678	1,438,316	2,847,994	53.84	53.45	53.64
1,216,553	1,229,994	2,446,547	53.38	53.61	53.50
2,413,827	2,497,871	4,911,698	56.84	57.45	57.15
1,678,261	1,695,790	3,374,051	56.00	56.27	56.14
325,198	368,962	694,160	64.04	61.99	62.98
185,485	207,814	393,299	56.19	54.44	55.28
192,988	212,295	405,283	57.40	56.82	57.09
128,617	141,242	269,859	58.19	57.18	57.67
132,133	138,918	271,051	60.54	60.46	60.50
335,158	368,573	703,731	60.04	58.45	59.23
331,779	363,299	695,078	58.46	57.48	57.95
672,840	707,299	1,380,139	55.02	54.35	54.68
1,327,007	1,369,245	2,696,252	56.48	55.38	55.93
314,801	334,212	649,013	56.10	56.09	56.09
238,461	253,890	492,351	57.64	56.92	57.28
431,116	490,934	922,050	56.61	55.76	56.16
1,567,027	1,673,232	3,240,259	54.95	56.35	55.68
994,883	1,112,199	2,107,082	53.90	53.87	53.88
214,811	249,501	464,312	59.49	58.63	59.03
156,224	179,129	335,353	58.27	57.95	58.10
92,578	102,667	195,245	58.00	58.04	58.02
101,042	114,975	216,017	62.05	60.82	61.40
367,075	403,910	770,985	50.94	50.71	50.82
536,111	581,596	1,117,707	51.96	51.80	51.88
272,142	307,032	579,174	49.17	49.20	49.18
136,063	152,957	289,020	53.85	53.32	53.57
170,383	186,452	356,835	56.11	55.96	56.03
240,347	274,073	514,420	55.01	54.81	54.90
123,156	132,429	255,585	55.80	58.45	57.21
950,434	1,075,418	2,025,852	51.91	52.17	52.05
130,662	149,708	280,370	58.65	58.20	58.41
222,778	258,710	481,488	56.89	56.63	56.75
295,093	339,336	634,429	56.60	56.12	56.34
192,304	218,077	410,381	57.12	56.90	57.00
195,283	223,955	419,238	53.62	53.36	53.48
263,410	311,847	575,257	57.74	56.38	57.02
275,355	286,410	561,765	51.79	52.30	52.05
22,472,335	**24,152,258**	**46,624,593**	**55.81**	**55.58**	**55.69**

2　投票総数、有効投票数及び無効投票数等に関する調

都道府県	投票総数（A）	有効投票数			無効投票数（B）	無効投票率（%）
		総数	法第22条第2項の規定の適用を受けたもの	令第9条第2項の規定の適用を受けたもの		
北海道	2,626,751	2,550,496	－	－	76,255	2.90
青森	567,918	547,343	228	－	20,575	3.62
岩手	625,497	610,266	－	－	15,231	2.44
宮城	1,072,253	1,052,230	－	－	20,023	1.87
秋田	488,966	475,477	－	－	13,489	2.76
山形	571,276	556,324	59	－	14,952	2.62
福島	910,507	877,636	－	－	32,871	3.61
茨城	1,266,191	1,242,491	－	－	23,700	1.87
栃木	854,196	834,255	－	－	19,941	2.33
群馬	865,749	856,705	－	－	9,044	1.04
埼玉	3,292,997	3,223,911	－	－	69,086	2.10
千葉	2,813,210	2,766,814	－	－	46,396	1.65
東京	6,546,824	6,437,727	－	－	109,097	1.67
神奈川	4,316,640	4,242,085	18	－	74,555	1.73
新潟	1,180,711	1,158,443	－	－	22,268	1.89
富山	486,123	466,709	－	－	19,414	3.99
石川	539,201	527,076	－	－	12,125	2.25
福井	367,587	360,465	－	－	7,122	1.94
山梨	415,066	400,339	－	－	14,727	3.55
長野	1,021,855	1,004,207	－	－	17,648	1.73
岐阜	957,707	928,993	－	－	28,714	3.00
静岡	1,664,626	1,636,375	－	－	28,251	1.70
愛知	3,420,344	3,359,676	－	－	60,668	1.77
三重	828,804	807,652	－	－	21,152	2.55
滋賀	659,900	642,525	97	－	17,375	2.63
京都	1,181,011	1,146,748	－	－	34,263	2.90
大阪	4,067,471	3,958,670	13	－	108,801	2.67
兵庫	2,461,370	2,400,961	2	－	60,409	2.45
奈良	668,963	645,189	－	－	23,774	3.55
和歌山	464,955	453,783	－	－	11,172	2.40
鳥取	269,770	264,481	－	－	5,289	1.96
島根	343,613	336,484	－	－	7,129	2.07
岡山	796,416	778,438	9	－	17,978	2.26
広島	1,204,590	1,170,857	1	－	33,733	2.80
山口	560,341	545,282	－	－	15,059	2.69
徳島	333,316	319,003	－	－	14,313	4.29
香川	454,620	442,291	6	－	12,329	2.71
愛媛	626,229	610,061	－	－	16,168	2.58
高知	341,639	334,755	2	－	6,884	2.01
福岡	2,198,059	2,127,573	7	－	70,486	3.21
佐賀	393,713	382,279	－	－	11,434	2.90
長崎	631,556	607,848	2	－	23,708	3.75
熊本	818,694	793,033	－	－	25,661	3.13
大分	543,982	524,451	－	－	19,531	3.59
宮崎	481,929	467,495	－	－	14,434	3.00
鹿児島	762,538	738,638	1	－	23,900	3.13
沖縄	609,548	566,394	－	－	43,154	7.08
合計	**58,575,222**	**57,180,934**	**445**	**－**	**1,394,288**	**2.38**

3 無効投票の事由に関する調

都道府県	無効投票数	点字投票以外の投票				点字投票					
		所定の用紙を用いないもの	×の記号以外の事項を記載したもの	全員について記載無効	計	所定の用紙を用いないもの	氏名のほか、他事を記載したもの	氏名以外の事項のみを記載したもの	氏名を自書しないもの	何人を記載したかを確認し難いもの	計
北海道	76,255	－	76,217	35	76,252	－	2	1	－	－	3
青森	20,575	－	20,272	302	20,574	－	1	－	－	－	1
岩手	15,231	－	14,608	622	15,230	－	－	1	－	－	1
宮城	20,023	1	20,019	1	20,021	－	1	1	－	－	2
秋田	13,489	－	13,488	1	13,489	－	－	－	－	－	－
山形	14,952	－	14,951	1	14,952	－	－	－	－	－	－
福島	32,871	1	32,715	155	32,871	－	－	－	－	－	－
茨城	23,700	－	23,618	76	23,694	－	1	1	1	3	6
栃木	19,941	－	19,882	52	19,934	－	1	3	3	－	7
群馬	9,044	2	9,033	7	9,042	－	－	1	－	1	2
埼玉	69,086	－	68,026	1,053	69,079	－	－	7	－	－	7
千葉	46,396	1	46,236	155	46,392	－	2	2	－	－	4
東京	109,097	2	108,946	110	109,058	－	7	30	－	2	39
神奈川	74,555	2	74,251	261	74,514	1	8	32	－	－	41
新潟	22,268	－	22,217	43	22,260	－	2	1	－	5	8
富山	19,414	－	19,414	－	19,414	－	－	－	－	－	－
石川	12,125	－	12,123	－	12,123	－	2	－	－	－	2
福井	7,122	－	7,118	－	7,118	－	－	4	－	－	4
山梨	14,727	－	14,726	－	14,726	－	－	1	－	－	1
長野	17,648	－	17,642	3	17,645	－	3	－	－	－	3
岐阜	28,714	－	28,157	557	28,714	－	－	－	－	－	－
静岡	28,251	－	28,136	112	28,248	－	－	3	－	－	3
愛知	60,668	－	60,450	212	60,662	－	2	3	－	1	6
三重	21,152	－	21,148	3	21,151	－	1	－	－	－	1
滋賀	17,375	－	17,370	－	17,370	－	3	2	－	－	5
京都	34,263	－	34,070	173	34,243	－	18	2	－	－	20
大阪	108,801	1	108,781	－	108,782	－	7	11	－	1	19
兵庫	60,409	－	59,204	1,195	60,399	－	1	8	－	1	10
奈良	23,774	－	23,768	3	23,771	－	－	－	3	－	3
和歌山	11,172	－	11,168	3	11,171	－	－	－	－	1	1
鳥取	5,289	－	5,281	6	5,287	－	1	－	－	1	2
島根	7,129	1	7,052	76	7,129	－	－	－	－	－	－
岡山	17,978	－	17,977	－	17,977	－	－	1	－	－	1
広島	33,733	1	33,466	262	33,729	－	－	4	－	－	4
山口	15,059	1	14,503	551	15,055	－	3	－	－	1	4
徳島	14,313	－	14,309	3	14,312	－	－	－	1	－	1
香川	12,329	－	12,329	－	12,329	－	－	－	－	－	－
愛媛	16,168	－	16,167	－	16,167	－	－	1	－	－	1
高知	6,884	－	6,880	2	6,882	－	－	2	－	－	2
福岡	70,486	3	68,516	1,958	70,477	－	4	4	－	1	9
佐賀	11,434	－	11,429	3	11,432	－	－	1	－	1	2
長崎	23,708	2	23,682	22	23,706	－	－	2	－	－	2
熊本	25,661	1	25,648	9	25,658	－	－	2	－	1	3
大分	19,531	－	19,524	6	19,530	－	－	1	－	－	1
宮崎	14,434	－	14,289	143	14,432	－	－	2	－	－	2
鹿児島	23,900	1	23,498	400	23,899	－	－	1	－	－	1
沖縄	43,154	－	42,805	346	43,151	－	3	－	－	－	3
合計	**1,394,288**	**20**	**1,385,109**	**8,922**	**1,394,051**	**1**	**73**	**135**	**8**	**20**	**237**

4 仮投票に関する調

都道府県	総数	事由による内訳		受理・不受理による内訳	
		投票の拒否の決定を受けた選挙人において不服がある場合	投票立会人において異議がある場合	受理したもの	受理しなかったもの
北海道	－	－	－	－	－
青森	－	－	－	－	－
岩手	2	2	－	1	1
宮城	3	3	－	3	－
秋田	－	－	－	－	－
山形	－	－	－	－	－
福島	－	－	－	－	－
茨城	－	－	－	－	－
栃木	－	－	－	－	－
群馬	－	－	－	－	－
埼玉	3	3	－	3	－
千葉	－	－	－	－	－
東京	2	2	－	－	2
神奈川	4	4	－	3	1
新潟	1	1	－	1	－
富山	－	－	－	－	－
石川	－	－	－	－	－
福井	－	－	－	－	－
山梨	－	－	－	－	－
長野	1	1	－	1	－
岐阜	－	－	－	－	－
静岡	－	－	－	－	－
愛知	－	－	－	－	－
三重	－	－	－	－	－
滋賀	－	－	－	－	－
京都	－	－	－	－	－
大阪	3	3	－	2	1
兵庫	1	1	－	1	－
奈良	－	－	－	－	－
和歌山	1	1	－	－	1
鳥取	－	－	－	－	－
島根	－	－	－	－	－
岡山	4	1	3	1	3
広島	2	2	－	1	1
山口	－	－	－	－	－
徳島	－	－	－	－	－
香川	－	－	－	－	－
愛媛	2	2	－	2	－
高知	－	－	－	－	－
福岡	2	2	－	1	1
佐賀	－	－	－	－	－
長崎	10	8	2	10	－
熊本	5	5	－	5	－
大分	－	－	－	－	－
宮崎	21	21	－	21	－
鹿児島	－	－	－	－	－
沖縄	2	2	－	1	1
合計	**69**	**64**	**5**	**57**	**12**

5 点字投票に関する調

都道府県	総数	内訳	
		有効	無効
北海道	249	246	3
青森	32	31	1
岩手	95	94	1
宮城	111	109	2
秋田	32	32	－
山形	32	32	－
福島	106	106	－
茨城	87	81	6
栃木	91	84	7
群馬	81	79	2
埼玉	250	243	7
千葉	173	169	4
東京	881	842	39
神奈川	318	277	41
新潟	128	120	8
富山	38	38	－
石川	50	48	2
福井	50	46	4
山梨	39	38	1
長野	113	110	3
岐阜	86	86	－
静岡	137	134	3
愛知	312	306	6
三重	78	77	1
滋賀	66	61	5
京都	196	176	20
大阪	497	478	19
兵庫	275	265	10
奈良	56	53	3
和歌山	61	60	1
鳥取	33	31	2
島根	36	36	－
岡山	66	65	1
広島	149	145	4
山口	68	64	4
徳島	28	27	1
香川	34	34	－
愛媛	101	100	1
高知	38	36	2
福岡	300	291	9
佐賀	47	45	2
長崎	64	62	2
熊本	106	103	3
大分	69	68	1
宮崎	93	91	2
鹿児島	87	86	1
沖縄	52	49	3
合計	**6,091**	**5,854**	**237**

6 代理投票に関する調

都道府県	選挙当日投票所における代理投票	期日前投票所における代理投票	合計
北海道	2,654	4,521	7,175
青森	310	780	1,090
岩手	418	808	1,226
宮城	680	908	1,588
秋田	214	830	1,044
山形	298	688	986
福島	474	1,211	1,685
茨城	588	1,224	1,812
栃木	442	853	1,295
群馬	699	876	1,575
埼玉	1,683	2,847	4,530
千葉	992	2,479	3,471
東京	2,489	5,504	7,993
神奈川	1,563	2,794	4,357
新潟	515	1,088	1,603
富山	133	433	566
石川	136	458	594
福井	284	324	608
山梨	174	708	882
長野	325	1,151	1,476
岐阜	311	1,138	1,449
静岡	694	1,307	2,001
愛知	1,170	2,577	3,747
三重	259	668	927
滋賀	218	509	727
京都	540	1,176	1,716
大阪	2,861	5,857	8,718
兵庫	1,173	2,417	3,590
奈良	283	794	1,077
和歌山	301	713	1,014
鳥取	186	368	554
島根	127	509	636
岡山	367	1,083	1,450
広島	597	1,150	1,747
山口	222	606	828
徳島	174	371	545
香川	190	484	674
愛媛	354	1,095	1,449
高知	268	607	875
福岡	1,436	2,859	4,295
佐賀	419	599	1,018
長崎	428	873	1,301
熊本	545	1,391	1,936
大分	746	1,113	1,859
宮崎	339	809	1,148
鹿児島	1,076	1,451	2,527
沖縄	297	942	1,239
合計	**30,652**	**63,951**	**94,603**

7 不在者投票の受理、不受理に関する調

都道府県	投票管理者において受理と決定し、かつ拒否の決定をしなかったもの	投票管理者において不受理又は拒否と決定したもの			合計
		開票管理者において受理と決定したもの	開票管理者において不受理と決定したもの	計	
北海道	43,607	7	8	15	43,622
青森	6,656	－	3	3	6,659
岩手	5,490	11	2	13	5,503
宮城	5,210	5	3	8	5,218
秋田	3,443	－	－	－	3,443
山形	4,294	－	1	1	4,295
福島	10,538	26	4	30	10,568
茨城	6,532	－	1	1	6,533
栃木	4,077	－	3	3	4,080
群馬	4,339	－	5	5	4,344
埼玉	10,069	123	7	130	10,199
千葉	17,916	4	2	6	17,922
東京	42,618	－	3	3	42,621
神奈川	26,283	－	4	4	26,287
新潟	8,618	21	5	26	8,644
富山	3,573	－	－	－	3,573
石川	4,182	1	－	1	4,183
福井	2,230	4	3	7	2,237
山梨	1,984	－	1	1	1,985
長野	7,330	1	3	4	7,334
岐阜	5,610	1	1	2	5,612
静岡	10,119	－	2	2	10,121
愛知	17,404	17	17	34	17,438
三重	7,188	－	1	1	7,189
滋賀	3,180	－	2	2	3,182
京都	9,700	－	7	7	9,707
大阪	38,610	－	40	40	38,650
兵庫	21,465	21	5	26	21,491
奈良	4,675	3	4	7	4,682
和歌山	4,804	118	－	118	4,922
鳥取	2,581	－	－	－	2,581
島根	4,030	－	1	1	4,031
岡山	7,092	10	4	14	7,106
広島	10,315	1	1	2	10,317
山口	6,574	1	5	6	6,580
徳島	3,376	4	2	6	3,382
香川	5,090	14	1	15	5,105
愛媛	6,067	1	3	4	6,071
高知	3,258	2	1	3	3,261
福岡	18,899	－	11	11	18,910
佐賀	2,928	3	－	3	2,931
長崎	9,218	4	8	12	9,230
熊本	5,698	18	4	22	5,720
大分	5,665	－	5	5	5,670
宮崎	3,871	2	3	5	3,876
鹿児島	4,954	－	9	9	4,963
沖縄	2,584	7	4	11	2,595
合計	**443,944**	**430**	**199**	**629**	**444,573**

8 罷免を可とする投票数、

都道府県	深山卓也				岡正晶			
	罷免を可とする投票数	罷免を可としない投票数	無効とされた投票の数	計	罷免を可とする投票数	罷免を可としない投票数	無効とされた投票の数	計
北海道	246,471	2,304,025	—	2,550,496	210,962	2,339,534	—	2,550,496
青森	25,054	522,275	14	547,343	21,672	525,646	25	547,343
岩手	35,637	574,629	—	610,266	28,836	581,430	—	610,266
宮城	78,014	974,214	2	1,052,230	61,636	990,591	3	1,052,230
秋田	24,483	450,994	—	475,477	20,468	455,009	—	475,477
山形	30,330	525,966	28	556,324	24,339	531,968	17	556,324
福島	46,023	831,579	34	877,636	38,343	839,259	34	877,636
茨城	73,733	1,168,758	—	1,242,491	58,336	1,184,155	—	1,242,491
栃木	46,807	787,447	1	834,255	38,056	796,197	2	834,255
群馬	50,170	806,535	—	856,705	40,924	815,781	—	856,705
埼玉	265,393	2,958,518	—	3,223,911	207,308	3,016,603	—	3,223,911
千葉	223,438	2,543,376	—	2,766,814	169,427	2,597,387	—	2,766,814
東京	774,279	5,663,448	—	6,437,727	569,502	5,868,225	—	6,437,727
神奈川	419,518	3,822,564	3	4,242,085	312,088	3,929,993	4	4,242,085
新潟	75,204	1,083,239	—	1,158,443	64,148	1,094,295	—	1,158,443
富山	23,729	442,980	—	466,709	19,437	447,272	—	466,709
石川	31,316	495,760	—	527,076	25,392	501,684	—	527,076
福井	15,114	345,351	—	360,465	12,082	348,383	—	360,465
山梨	23,658	376,681	—	400,339	18,791	381,548	—	400,339
長野	72,051	932,153	3	1,004,207	58,530	945,673	4	1,004,207
岐阜	48,203	880,769	21	928,993	39,183	889,782	28	928,993
静岡	95,092	1,541,283	—	1,636,375	78,591	1,557,784	—	1,636,375
愛知	220,557	3,139,119	—	3,359,676	175,850	3,183,826	—	3,359,676
三重	51,621	756,031	—	807,652	42,307	765,345	—	807,652
滋賀	46,221	596,287	17	642,525	37,655	604,858	12	642,525
京都	125,713	1,021,035	—	1,146,748	104,536	1,042,211	1	1,146,748
大阪	330,702	3,627,963	5	3,958,670	271,343	3,687,324	3	3,958,670
兵庫	194,773	2,206,188	—	2,400,961	158,699	2,242,262	—	2,400,961
奈良	49,775	595,414	—	645,189	39,962	605,227	—	645,189
和歌山	27,952	425,826	5	453,783	23,719	430,059	5	453,783
鳥取	15,865	248,616	—	264,481	13,542	250,939	—	264,481
島根	16,122	320,362	—	336,484	13,053	323,431	—	336,484
岡山	47,826	730,609	3	778,438	39,856	738,579	3	778,438
広島	72,149	1,098,708	—	1,170,857	58,467	1,112,390	—	1,170,857
山口	27,505	517,777	—	545,282	22,151	523,131	—	545,282
徳島	20,363	298,640	—	319,003	17,060	301,943	—	319,003
香川	24,617	417,674	—	442,291	19,816	422,474	1	442,291
愛媛	28,938	581,123	—	610,061	23,367	586,694	—	610,061
高知	21,138	313,617	—	334,755	18,205	316,550	—	334,755
福岡	152,891	1,974,679	3	2,127,573	124,796	2,002,776	1	2,127,573
佐賀	20,413	361,866	—	382,279	16,458	365,821	—	382,279
長崎	29,398	578,449	1	607,848	24,450	583,397	1	607,848
熊本	36,549	756,484	—	793,033	28,977	764,056	—	793,033
大分	33,049	491,402	—	524,451	27,330	497,121	—	524,451
宮崎	24,237	443,257	1	467,495	19,174	448,321	—	467,495
鹿児島	35,889	702,746	3	738,638	28,110	710,525	3	738,638
沖縄	95,335	471,059	—	566,394	77,427	488,967	—	566,394
合計	**4,473,315**	**52,707,475**	**144**	**57,180,934**	**3,544,361**	**53,636,426**	**147**	**57,180,934**

可としない投票数等に関する調

宇賀克也				堺徹			
罷免を可とする投票数	罷免を可としない投票数	記載されても無効の数	計	罷免を可とする投票数	罷免を可としない投票数	記載されても無効の数	計
222,430	2,328,066	—	2,550,496	209,074	2,341,422	—	2,550,496
23,480	523,835	28	547,343	21,633	525,686	24	547,343
31,070	579,196	—	610,266	28,801	581,465	—	610,266
68,596	983,633	1	1,052,230	62,087	990,142	1	1,052,230
22,752	452,725	—	475,477	20,820	454,657	—	475,477
26,638	529,670	16	556,324	24,509	531,806	9	556,324
42,350	835,254	32	877,636	39,080	838,525	31	877,636
64,432	1,178,059	—	1,242,491	58,485	1,184,006	—	1,242,491
43,185	791,070	—	834,255	38,129	796,126	—	834,255
45,515	811,190	—	856,705	40,938	815,767	—	856,705
224,934	2,998,977	—	3,223,911	206,163	3,017,748	—	3,223,911
189,438	2,577,375	1	2,766,814	168,582	2,598,230	2	2,766,814
599,229	5,838,498	—	6,437,727	561,232	5,876,495	—	6,437,727
341,556	3,900,527	2	4,242,085	307,862	3,934,221	2	4,242,085
70,027	1,088,416	—	1,158,443	64,456	1,093,987	—	1,158,443
22,959	443,750	—	466,709	19,647	447,062	—	466,709
29,114	497,962	—	527,076	25,547	501,529	—	527,076
14,491	345,974	—	360,465	12,357	348,108	—	360,465
20,418	379,921	—	400,339	18,803	381,536	—	400,339
63,241	940,963	3	1,004,207	58,383	945,821	3	1,004,207
44,292	884,668	33	928,993	39,627	889,341	25	928,993
88,544	1,547,831	—	1,636,375	79,300	1,557,075	—	1,636,375
199,207	3,160,469	—	3,359,676	175,545	3,184,131	—	3,359,676
47,661	759,991	—	807,652	42,743	764,909	—	807,652
42,520	599,998	7	642,525	37,752	604,771	2	642,525
111,109	1,035,638	1	1,146,748	104,099	1,042,648	1	1,146,748
306,292	3,652,373	5	3,958,670	273,522	3,685,143	5	3,958,670
181,062	2,219,897	2	2,400,961	159,443	2,241,518	—	2,400,961
46,142	599,047	—	645,189	39,813	605,376	—	645,189
27,159	426,619	5	453,783	23,901	429,882	—	453,783
15,693	248,788	—	264,481	13,565	250,916	—	264,481
15,130	321,354	—	336,484	13,201	323,283	—	336,484
45,777	732,657	4	778,438	40,088	738,347	3	778,438
67,968	1,102,889	—	1,170,857	58,438	1,112,419	—	1,170,857
26,951	518,331	—	545,282	22,288	522,993	1	545,282
19,371	299,632	—	319,003	16,975	302,028	—	319,003
23,297	418,994	—	442,291	20,124	422,167	—	442,291
27,688	582,373	—	610,061	23,516	586,545	—	610,061
19,866	314,889	—	334,755	18,214	316,539	2	334,755
141,868	1,985,705	—	2,127,573	125,160	2,002,412	1	2,127,573
18,923	363,356	—	382,279	16,644	365,635	—	382,279
28,035	579,812	1	607,848	24,602	583,245	1	607,848
33,993	759,040	—	793,033	29,076	763,957	—	793,033
30,849	493,602	—	524,451	27,643	496,808	—	524,451
22,115	445,379	1	467,495	19,709	447,785	1	467,495
32,384	706,250	4	738,638	28,316	710,318	4	738,638
81,563	484,831	—	566,394	79,166	487,228	—	566,394
3,911,314	53,269,474	146	57,180,934	3,539,058	53,641,758	118	57,180,934

8 罷免を可とする投票数、

都道府県	林道晴				岡村和美			
	罷免を可とする投票数	罷免を可としない投票数	無効とされた記載の数	計	罷免を可とする投票数	罷免を可としない投票数	無効とされた記載の数	計
北海道	242,962	2,307,534	—	2,550,496	233,332	2,317,164	—	2,550,496
青森	24,039	523,280	24	547,343	22,873	524,443	27	547,343
岩手	34,097	576,169	—	610,266	32,426	577,840	—	610,266
宮城	73,900	978,329	1	1,052,230	70,042	982,188	—	1,052,230
秋田	23,485	451,992	—	475,477	22,256	453,221	—	475,477
山形	28,398	527,922	4	556,324	27,013	529,300	11	556,324
福島	44,291	833,316	29	877,636	42,022	835,585	29	877,636
茨城	72,607	1,169,884	—	1,242,491	68,273	1,174,218	—	1,242,491
栃木	46,890	787,365	—	834,255	43,733	790,520	2	834,255
群馬	49,872	806,833	—	856,705	46,569	810,136	—	856,705
埼玉	265,600	2,958,311	—	3,223,911	247,709	2,976,202	—	3,223,911
千葉	221,187	2,545,625	2	2,766,814	206,800	2,560,014	—	2,766,814
東京	775,527	5,662,200	—	6,437,727	728,006	5,709,721	—	6,437,727
神奈川	411,024	3,831,061	—	4,242,085	386,591	3,855,493	1	4,242,085
新潟	72,922	1,085,521	—	1,158,443	69,641	1,088,802	—	1,158,443
富山	23,174	443,535	—	466,709	21,905	444,804	—	466,709
石川	30,254	496,822	—	527,076	28,691	498,384	1	527,076
福井	14,774	345,691	—	360,465	13,797	346,668	—	360,465
山梨	22,773	377,566	—	400,339	21,401	378,938	—	400,339
長野	69,269	934,934	4	1,004,207	65,926	938,278	3	1,004,207
岐阜	47,013	881,954	26	928,993	44,158	884,811	24	928,993
静岡	94,905	1,541,470	—	1,636,375	89,219	1,547,156	—	1,636,375
愛知	216,747	3,142,929	—	3,359,676	202,706	3,156,970	—	3,359,676
三重	50,358	757,294	—	807,652	47,891	759,761	—	807,652
滋賀	45,267	597,257	1	642,525	42,847	599,677	1	642,525
京都	123,175	1,023,573	—	1,146,748	118,477	1,028,270	1	1,146,748
大阪	321,307	3,637,359	4	3,958,670	306,867	3,651,800	3	3,958,670
兵庫	191,883	2,209,078	—	2,400,961	182,229	2,218,732	—	2,400,961
奈良	47,671	597,518	—	645,189	45,750	599,439	—	645,189
和歌山	27,494	426,285	4	453,783	26,041	427,738	4	453,783
鳥取	15,417	249,064	—	264,481	14,830	249,651	—	264,481
島根	15,457	321,027	—	336,484	14,568	321,916	—	336,484
岡山	47,370	731,065	3	778,438	44,496	733,938	4	778,438
広島	70,231	1,100,626	—	1,170,857	65,891	1,104,966	—	1,170,857
山口	26,878	518,400	4	545,282	25,531	519,750	1	545,282
徳島	19,632	299,371	—	319,003	18,705	300,298	—	319,003
香川	23,396	418,895	—	442,291	22,181	420,110	—	442,291
愛媛	28,436	581,625	—	610,061	26,785	583,276	—	610,061
高知	20,905	313,850	—	334,755	20,116	314,639	—	334,755
福岡	150,192	1,977,381	—	2,127,573	142,840	1,984,733	—	2,127,573
佐賀	19,257	363,022	—	382,279	18,066	364,213	—	382,279
長崎	28,884	578,961	3	607,848	27,225	580,620	3	607,848
熊本	34,688	758,345	—	793,033	32,452	760,581	—	793,033
大分	32,473	491,978	—	524,451	30,667	493,784	—	524,451
宮崎	22,853	444,642	—	467,495	21,313	446,180	2	467,495
鹿児島	33,808	704,826	4	738,638	32,061	706,573	4	738,638
沖縄	95,006	471,388	—	566,394	86,889	479,505	—	566,394
合計	**4,397,748**	**52,783,073**	**113**	**57,180,934**	**4,149,807**	**53,031,006**	**121**	**57,180,934**

可としない投票数等に関する調

三浦守				草野耕一			
罷免を可とする投票数	罷免を可としない投票数	無効とされたもの数	計	罷免を可とする投票数	罷免を可としない投票数	無効とされたもの数	計
218,660	2,331,836	—	2,550,496	217,995	2,332,501	—	2,550,496
22,807	524,507	29	547,343	22,589	524,736	18	547,343
30,261	580,005	—	610,266	29,932	580,334	—	610,266
66,941	985,287	2	1,052,230	66,083	986,145	2	1,052,230
22,010	453,467	—	475,477	21,557	453,920	—	475,477
25,639	530,676	9	556,324	25,206	531,102	16	556,324
41,116	836,488	32	877,636	40,697	836,906	33	877,636
63,252	1,179,239	—	1,242,491	62,624	1,179,867	—	1,242,491
41,345	792,910	—	834,255	41,394	792,861	—	834,255
44,266	812,439	—	856,705	44,133	812,572	—	856,705
220,818	3,003,093	—	3,223,911	224,040	2,999,871	—	3,223,911
183,780	2,583,034	—	2,766,814	186,998	2,579,815	1	2,766,814
595,448	5,842,279	—	6,437,727	606,645	5,831,082	—	6,437,727
332,674	3,909,410	1	4,242,085	338,382	3,903,702	1	4,242,085
67,796	1,090,647	—	1,158,443	67,433	1,091,010	—	1,158,443
22,010	444,699	—	466,709	21,897	444,812	—	466,709
27,942	499,134	—	527,076	27,604	499,470	2	527,076
13,719	346,746	—	360,465	13,540	346,925	—	360,465
19,866	380,473	—	400,339	19,806	380,533	—	400,339
61,822	942,381	4	1,004,207	61,532	942,671	4	1,004,207
43,001	885,965	27	928,993	42,378	886,592	23	928,993
85,331	1,551,044	—	1,636,375	84,842	1,551,533	—	1,636,375
192,083	3,167,593	—	3,359,676	190,459	3,169,217	—	3,359,676
46,380	761,272	—	807,652	45,635	762,017	—	807,652
41,191	601,329	5	642,525	41,326	601,186	13	642,525
109,501	1,037,246	1	1,146,748	109,687	1,037,060	1	1,146,748
295,061	3,663,605	4	3,958,670	293,960	3,664,706	4	3,958,670
173,661	2,227,299	1	2,400,961	174,506	2,226,454	1	2,400,961
44,478	600,711	—	645,189	44,410	600,779	—	645,189
26,216	427,565	2	453,783	25,887	427,892	4	453,783
15,167	249,314	—	264,481	14,787	249,694	—	264,481
14,540	321,944	—	336,484	14,224	322,260	—	336,484
43,863	734,572	3	778,438	43,892	734,541	5	778,438
64,752	1,106,105	—	1,170,857	64,500	1,106,357	—	1,170,857
25,748	519,533	1	545,282	25,571	519,709	2	545,282
18,590	300,413	—	319,003	18,254	300,749	—	319,003
22,261	420,030	—	442,291	21,979	420,310	2	442,291
26,423	583,638	—	610,061	26,207	583,854	—	610,061
19,367	315,388	—	334,755	19,283	315,472	—	334,755
138,620	1,988,952	1	2,127,573	138,377	1,989,195	1	2,127,573
18,213	364,066	—	382,279	17,946	364,333	—	382,279
27,158	580,689	1	607,848	26,845	581,002	1	607,848
32,261	760,772	—	793,033	32,105	760,928	—	793,033
29,937	494,514	—	524,451	29,419	495,032	—	524,451
21,237	446,256	2	467,495	21,042	446,453	—	467,495
31,269	707,366	3	738,638	30,746	707,889	3	738,638
84,544	481,850	—	566,394	83,262	483,132	—	566,394
3,813,025	53,367,781	128	57,180,934	3,821,616	53,359,181	137	57,180,934

8 罷免を可とする投票数、

都道府県	渡邉惠理子				安浪亮介			
	罷免を可とする投票数	罷免を可としない投票数	無効とされた記載の数	計	罷免を可とする投票数	罷免を可としない投票数	無効とされた記載の数	計
北海道	206,678	2,343,818	—	2,550,496	202,542	2,347,954	—	2,550,496
青森	21,308	526,018	17	547,343	20,704	526,625	14	547,343
岩手	27,587	582,679	—	610,266	27,221	583,045	—	610,266
宮城	60,386	991,842	2	1,052,230	58,330	993,898	2	1,052,230
秋田	20,337	455,140	—	475,477	19,239	456,238	—	475,477
山形	23,634	532,668	22	556,324	22,801	533,511	12	556,324
福島	37,603	839,999	34	877,636	36,133	841,467	36	877,636
茨城	57,412	1,185,079	—	1,242,491	55,403	1,187,088	—	1,242,491
栃木	37,647	796,606	2	834,255	36,021	798,233	1	834,255
群馬	40,006	816,699	—	856,705	38,877	817,828	—	856,705
埼玉	202,550	3,021,361	—	3,223,911	199,187	3,024,724	—	3,223,911
千葉	165,408	2,601,404	2	2,766,814	161,593	2,605,221	—	2,766,814
東京	548,499	5,889,228	—	6,437,727	548,579	5,889,148	—	6,437,727
神奈川	301,386	3,940,697	2	4,242,085	297,825	3,944,258	2	4,242,085
新潟	62,557	1,095,886	—	1,158,443	61,275	1,097,168	—	1,158,443
富山	19,293	447,416	—	466,709	18,493	448,216	—	466,709
石川	25,240	501,836	—	527,076	24,212	502,864	—	527,076
福井	11,913	348,552	—	360,465	11,331	349,134	—	360,465
山梨	18,247	382,092	—	400,339	17,647	382,692	—	400,339
長野	57,060	947,144	3	1,004,207	55,779	948,425	3	1,004,207
岐阜	39,063	889,906	24	928,993	37,334	891,643	16	928,993
静岡	78,084	1,558,291	—	1,636,375	74,715	1,561,660	—	1,636,375
愛知	172,433	3,187,243	—	3,359,676	167,292	3,192,384	—	3,359,676
三重	41,837	765,815	—	807,652	40,146	767,506	—	807,652
滋賀	37,132	605,378	15	642,525	35,995	606,514	16	642,525
京都	103,022	1,043,725	1	1,146,748	101,243	1,045,504	1	1,146,748
大阪	270,261	3,688,405	4	3,958,670	259,451	3,699,215	4	3,958,670
兵庫	156,049	2,244,912	—	2,400,961	151,255	2,249,706	—	2,400,961
奈良	38,990	606,199	—	645,189	37,913	607,276	—	645,189
和歌山	23,869	429,909	5	453,783	22,642	431,137	4	453,783
鳥取	13,246	251,235	—	264,481	12,835	251,646	—	264,481
島根	12,745	323,739	—	336,484	12,331	324,153	—	336,484
岡山	39,046	739,387	5	778,438	37,706	740,725	7	778,438
広島	57,737	1,113,120	—	1,170,857	55,402	1,115,455	—	1,170,857
山口	22,130	523,152	—	545,282	20,939	524,342	1	545,282
徳島	16,790	302,213	—	319,003	15,979	303,024	—	319,003
香川	19,840	422,448	3	442,291	18,739	423,550	2	442,291
愛媛	23,004	587,057	—	610,061	22,012	588,049	—	610,061
高知	17,641	317,114	—	334,755	17,525	317,230	—	334,755
福岡	123,121	2,004,451	1	2,127,573	119,719	2,007,852	2	2,127,573
佐賀	16,148	366,131	—	382,279	15,515	366,764	—	382,279
長崎	24,120	583,727	1	607,848	23,125	584,722	1	607,848
熊本	28,278	764,755	—	793,033	26,997	766,036	—	793,033
大分	27,252	497,199	—	524,451	25,774	498,677	—	524,451
宮崎	19,357	448,137	1	467,495	18,251	449,244	—	467,495
鹿児島	27,722	710,913	3	738,638	26,103	712,532	3	738,638
沖縄	74,945	491,449	—	566,394	74,557	491,837	—	566,394
合計	**3,468,613**	**53,712,174**	**147**	**57,180,934**	**3,384,687**	**53,796,120**	**127**	**57,180,934**

可としない投票数等に関する調

長	嶺	安	政
罷免を可とする投票数	罷免を可としない投票数	無効記載をされたものの数	計
230,491	2,320,005	—	2,550,496
23,008	524,327	8	547,343
32,572	577,694	—	610,266
69,063	983,165	2	1,052,230
21,834	453,643	—	475,477
26,362	529,951	11	556,324
40,763	836,840	33	877,636
67,447	1,175,044	—	1,242,491
42,896	791,359	—	834,255
46,824	809,881	—	856,705
248,541	2,975,370	—	3,223,911
205,537	2,561,277	—	2,766,814
730,263	5,707,464	—	6,437,727
388,089	3,853,994	2	4,242,085
68,730	1,089,713	—	1,158,443
21,698	445,011	—	466,709
28,854	498,222	—	527,076
13,512	346,953	—	360,465
20,977	379,362	—	400,339
64,877	939,328	2	1,004,207
44,025	884,958	10	928,993
86,949	1,549,426	—	1,636,375
203,004	3,156,672	—	3,359,676
46,981	760,671	—	807,652
42,691	599,826	8	642,525
118,370	1,028,377	1	1,146,748
309,361	3,649,305	4	3,958,670
181,166	2,219,794	1	2,400,961
45,445	599,744	—	645,189
25,736	428,042	5	453,783
14,452	250,029	—	264,481
14,389	322,095	—	336,484
44,585	733,850	3	778,438
65,783	1,105,073	1	1,170,857
25,028	520,254	—	545,282
18,674	300,329	—	319,003
21,797	420,493	1	442,291
26,319	583,742	—	610,061
19,750	315,005	—	334,755
142,410	1,985,161	2	2,127,573
17,480	364,799	—	382,279
26,828	581,019	1	607,848
33,098	759,935	—	793,033
29,863	494,588	—	524,451
21,261	446,234	—	467,495
31,166	707,469	3	738,638
89,594	476,800	—	566,394
4,138,543	53,042,293	98	57,180,934

9　期日前投票に関する調

都道府県	期日前投票数	投票者数に占める割合 (%)
北海道	853,907	32.49
青森	204,865	36.07
岩手	237,336	37.93
宮城	356,650	33.26
秋田	267,301	54.66
山形	214,079	37.46
福島	387,600	42.56
茨城	535,878	42.31
栃木	293,901	34.39
群馬	279,086	32.23
埼玉	994,820	30.19
千葉	991,120	35.22
東京	2,208,016	33.70
神奈川	1,322,857	30.63
新潟	416,948	35.31
富山	168,591	34.67
石川	250,109	46.38
福井	142,394	38.73
山梨	164,751	39.69
長野	404,200	39.54
岐阜	395,986	41.33
静岡	569,877	34.23
愛知	1,147,196	33.53
三重	287,394	34.66
滋賀	230,870	34.98
京都	366,311	31.01
大阪	1,244,755	30.57
兵庫	858,796	0.35
奈良	224,008	33.48
和歌山	192,705	41.44
鳥取	90,437	33.51
島根	133,487	38.84
岡山	319,936	40.16
広島	390,138	32.38
山口	193,573	34.53
徳島	115,232	34.56
香川	171,272	37.66
愛媛	249,289	39.81
高知	125,889	36.83
福岡	778,096	35.39
佐賀	143,717	36.50
長崎	249,998	39.58
熊本	318,110	38.85
大分	222,969	40.98
宮崎	176,528	36.62
鹿児島	294,397	38.58
沖縄	254,695	41.76
合計	**20,440,070**	**34.88**

第三　衆議院議員総選挙・最高裁判所裁判官国民審査における執行経費予算額

選挙執行経費予算額

１．総選挙等執行経費

今回の総選挙関係の執行に要する経費は、国民審査に要する経費560,692千円を含めると67,291,391千円であり、これに臨時啓発費508,280千円を加えると総額67,799,671千円となる。

（執行経費予算内訳）

（単位：千円）

衆議院議員総選挙		最高裁判所裁判官国民審査		臨時啓発		合　計
区　分	金　額	区　分	金　額	区　分	金　額	
一般経費	45,039,454	一般経費	30,423	国	253,311	
公 営 費	21,691,245	公 営 費	530,269	地方公共団体委託費	254,969	
計	66,730,699	計	560,692	計	508,280	67,799,671

２．選挙経費の推移

今回の総選挙の執行経費は66,730,699千円であった。そのうち、選挙公報発行費、ポスター掲示場費等選挙公営に要するものは、21,691,245千円であり、前回選挙との比較では総額において4,759,114千円（7.7%）の増、選挙公営費において693,842千円（3.1%）の減となっている。

（経費の推移）

（単位：千円）

総選挙別／経費別	第43回（平15.11）	第44回（平17.9）	第45回（平21.８）	第46回（平24.12）	第47回（平26.12）	第48回（平29.10）	第49回（令3.10）
一般経費	49,503,431	49,886,306	43,731,425	43,207,436	36,545,626	39,586,498	45,039,454
公 営 費	24,124,331	24,705,099	22,826,620	25,967,860	25,147,725	22,385,087	21,691,245
計	73,627,762	74,591,405	66,558,045	69,175,296	61,693,351	61,971,585	66,730,699

３．候補者１人当たり及び議員１人当たりの選挙経費

候補者及び議員１人当たりの選挙経費は次のとおりである。

（単位：千円）

区　分			前回(平29.10)	今回(令3.10)	うち比例代表	うち小選挙区
衆議院議員総選挙	総額	候補者１人当たり	34,602	39,863		
		議員１人当たり	133,272	143,507		
	公営部分	候補者１人当たり	12,499	12,958	3,658	21,824
		議員１人当たり	48,140	46,648	16,979	64,716

（注）　公営部分とは、無料乗車券、無料葉書、選挙公報、ポスター掲示場、個人演説会施設公営、新聞広告、自動車使用公営、葉書作成公営、ビラ作成公営、選挙事務所立札看板作成公営、自動車等立札看板作成公営、ポスター作成公営、個人演説会場立札看板作成公営、政見放送、候補者等氏名掲示に係る経費をいう。

４．最高裁判所裁判官国民審査

国民審査においては、執行経費総額は560,692千円、うち、審査公報発行費等の公営費は530,269千円である。

（単位：千円）

	区　　分	平15.11	平17．9	平21．8	平24.12	平26.12	平29.10	R3.10
最高裁判所裁判官国民審査	一般経費	47,193	40,565	36,905	37,339	37,485	37,240	30,423
	公 営 費	590,748	576,918	584,822	640,336	609,513	626,999	530,269
	計	637,941	617,483	621,727	677,675	646,998	664,239	560,692

５．臨時啓発費

今回の選挙について、きれいな選挙の啓発を強力に推進するための経費として、総額508,280千円が計上されたが、この内訳は、都道府県分委託費106,062千円、市区町村分148,907千円及び啓発広報費252,835千円等となっている。

（単位：千円）

区分	第43回 （平15.11）	第44回 （平17．9）	第45回 （平21．8）	第46回 （平24.12）	第47回 （平26.12）	第48回 （平29.10）	第49回 （令3.10）
予算額	1,132,945	1,210,721	1,149,092	443,043	456,590	547,883	508,280

付　　録

第一　総選挙・国民審査主要事務日程

月日	曜日	公示前後	期日前後	総　務　省	都　道　府　県	市　区　町　村
10/4	月	15	27			
5	火	14	26			
6	水	13	25	○中央選挙管理会①		
7	木	12	24			
8	金	11	23			
9	土	10	22			
10	日	9	21			
11	月	8	20			
12	火	7	19	○名簿届出予定政党等説明会	○立候補予定者等説明会	
13	水	6	18			
14	木	5	17	**●解散** ○公示日受付リハーサル① ○審査予定裁判官の氏名等の通知	○報道関係打合会議 ○市区町村選管委員長会議	
15	金	4	16	○オンライン公示日リハーサル① ○選挙人名簿登録基準日の告示 ○衆比政見放送予定日時の通知	○オンライン公示日リハーサル①	
16	土	3	15			
17	日	2	14	○オンライン公示日リハーサル②	○オンライン公示日リハーサル②	
18	月	1	13	○受付会場設営完了 ○公示日受付リハーサル②	○立候補受付所設営完了	○ポスター掲示場設置完了 ○選挙人名簿登録基準日・登録日
19	火	◎	12	**●選挙期日公示** ○立候補届出受付 ○審査期日及び裁判官氏名告示 ○選挙公報その他の選挙運動等受付 ○政見放送順序のくじの施行 ○放送日時のくじを行う日時、場所の告示 ○選挙立会人届出受付開始 ○総務大臣談話発表 ○中央選管委員長談話発表 ○審査公報印刷データ等送付	○立候補受付 ○政見放送申込期限 ○政見放送順序のくじの施行 ○放送日時のくじを行う日時、場所の告示 ○選挙事務所設置（異動）届受付開始 ○選挙啓発	○選挙事務所設置（異動）届受付開始 ○選挙啓発
20	水	1	11	○中央選挙管理会② ○選挙公報印刷データ等送付		○期日前投票開始（総選挙、国民審査） ○候補者及び政党等の名称等の掲示 ○裁判官氏名等掲示開始
21	木	2	10			
22	金	3	9	○選挙公報・審査公報印刷用紙引渡し ※公報原版の送付期限（選挙公報・審査公報）	○公報印刷・送付	○選挙公報・審査公報配布開始
23	土	4	8			
24	日	5	7			
25	月	6	6			
26	火	7	5	○名簿届出政党等の告示 ○投・開票速報リハーサル①	○投・開票速報リハーサル①	
27	水	8	4			○投票用紙の郵便による交付の請求期限
28	木	9	3	○投・開票速報リハーサル② ○選挙立会人選任届出受付最終日	○投・開票速報リハーサル② ○補充立候補届出受付最終日 ○選挙立会人選任届出受付最終日	○開票立会人選任届出最終日
29	金	10	2	○投開票速報体制設営完了		○選挙公報配布期限 ○審査公報配布期限
30	土	11	1		○投開票速報体制設営完了	○投票所・開票所設営完了
31	日	12	◎	**●選挙期日、審査期日** ○総務大臣談話発表 ○中央選管委員長談話発表 ○投開票結果のとりまとめ	○投票状況集計・報告 ○開票状況集計・報告	○投票状況集計・報告 ○開票状況集計・報告
11/1	月	13	1	○開票結果のとりまとめ ○閣議資料作成	○開票状況集計・報告 ○選挙会、選挙分会、審査分会	○開票状況集計・報告
2	火	14	2	○閣議（資料配布）		
3	水	15	3			
4	木	16	4		○選挙分会録、審査分会録提出期限 ○当選証書付与報告期限	
5	金	17	5	○中央選挙管理会③ ○選挙会(11) ○審査会 ○中央選挙管理会④ ○当選人決定の告示 ○審査結果の告示		
6	土	18	6	○当選証書の付与 ○比例代表の当選人報告		
7	日	19	7			
8	月	20	8			
9	火	21	9	○奏上		
10	水	22	10			
11	木	23	11			
12	金	24	12			
13	土	25	13			
14	日	26	14			
15	月	27	15		○選挙運動費用収支報告書提出期限	

（注）1　上記のうち、総務省に関するものは実績であるが、都道府県及び市区町村に関するものは規定等に基づくものであり、必ずしも実績とは一致しない。
2　衆議院の任期満了日は10月21日であったため、解散日前に中央選挙管理会や名簿届出予定政党等説明会を開催している。

第二　開票結果の速報

選挙人に、開票の状況を速報することにより、選挙に対する関心の高揚を図り、併せて選挙報道の一元化に寄与するために、今回の総選挙（比例代表）においても、次のとおり第49回衆議院比例代表選出議員選挙開票速報基本要綱及び衆議院議員総選挙開票速報委託要綱を定め、報道機関との協議の下に開票速報実施本部を設置し、統一速報を行った。

また、各都道府県においても報道機関とその細目の協議が行われ、開票速報の円滑化が図られた。

なお、中央選管と各都道府県選管との間を結ぶ　投・開票速報オンラインシステムは、衆議院議員総選挙においては平成８年から使用しており、今回もオンラインで中央選管と各都道府県選管をオンラインで結び、迅速な開票速報を行った。

また、平成21年の総選挙から小選挙区選挙でも在外投票が可能となったことに伴い、在外選挙人に対して選挙区の候補者情報を提供しているが、今回も小選挙区の候補者情報をオンラインシステムによって電子データで集約し、在外選挙人への情報提供を円滑に行うことができた。

第４９回衆議院比例代表選出議員選挙開票速報基本要綱

１　衆議院比例代表選出議員選挙開票速報実施本部の設置

(1) 衆議院比例代表選出議員選挙開票速報を実施するため、衆議院比例代表選出議員選挙開票速報実施本部（以下「本部」という。）を設置する。

(2) 本部は、本部長及び本部員若干名をもって組織する。

(3) 本部長は、中央選挙管理会委員長をもってこれに充て、本部員は報道機関の代表者並びに総務省大臣官房長及び選挙部長をもってこれに充てる。

２　本部の事務

(1) 本部の事務は、総務省選挙部において行う。

(2) 本部は、都道府県選挙管理委員会がオンラインにより報告する衆議院名簿届出政党等別得票数を集計の上、概ね投票日当日の午後１０時３０分から開票終了までの間１時間ごとに開票状況を発表する。

　また、上記発表後に、比例代表選挙区別都道府県別党派別集計リストを発表し、開票終了の報告があった都道府県については、その旨を表示することとし、すべての都道府県から開票終了の報告があった場合には、開票結果を発表する。

　なお、中間開票状況については、発表後報告数値に修正が生じた場合は個別の修正発表を行わず、次回の発表時にその修正したものを反映させて発表することとし、開票結果については、個別に修正発表を行う。ただし、中間開票状況についても、

得票数が既発表より減少する場合は、修正箇所を別途発表する。

3　都道府県選挙管理委員会の事務

都道府県選挙管理委員会は、市区町村選挙管理委員会から報告される衆議院名簿届出政党等別得票数を集計の上、投票日当日の午後１０時から開票終了までの間１時間ごとに本部に速報することとし、開票が終了した場合には、直ちに本部に報告する。

なお、報告後修正が生じた場合は、速やかに修正箇所を本部に報告することとする。

4　市区町村選挙管理委員会の事務

市区町村選挙管理委員会は、開票終了後、直ちに衆議院名簿届出政党等別得票数を都道府県選挙管理委員会に速報する。

なお、報告後修正が生じた場合は、速やかに修正箇所を都道府県選挙管理委員会に報告することとする。

5　速報の統一

都道府県選挙管理委員会は、衆議院名簿届出政党等別得票数の速報を本部に対して行うものとする。

なお、都道府県選挙管理委員会は、本部に対する速報を行った後、これを発表することは差し支えない。

また、市区町村選挙管理委員会においては、当該都道府県選挙管理委員会へ開票結果（確定）の報告を行い、その点検を受けた後に、その内容を発表することは差し支えない。

6　速報の方法

開票速報の方法及びその細部については、別途「衆議院比例代表選出議員選挙開票速報実施計画」及び「同実施要領」に定めるところによる。

第三　衆議院議員総選挙開票速報事務委託要綱

第４９回衆議院議員総選挙開票速報事務委託要綱

（速報事務の委託）

第１条　国は、第４９回衆議院議員総選挙において、別に定める第４９回衆議院比例代表選出議員選挙開票速報基本要綱に基づいて実施する開票速報に要する事務の一部を都道府県選挙管理委員会及び市町村選挙管理委員会（特別区の選挙管理委員会を含む。以下同じ。）に委託する。

（委託費の交付）

第２条　国は、都道府県に対し、当該都道府県選挙管理委員会及び当該都道府県の区域内にある市町村選挙管理委員会が前条の規定に基づき委託を受けた開票速報事務を執行するために必要となる経費（以下「開票速報事務委託費」という。）を交付する。

２　都道府県は、当該都道府県の区域内にある市町村（特別区を含む。以下同じ。）に対し、前項の規定に基づき国から交付を受けた委託費のうち当該市町村選挙管理委員会において要する経費を交付する。

（委託費の交付申請）

第３条　都道府県知事は、開票速報事務委託費の交付を受けようとするときは、別記第１号様式による開票速報事務委託費交付申請書に関係予算書及び実施計画書を添えて総務大臣に申請しなければならない。

（委託費の精算）

第４条　都道府県知事は、選挙終了後速やかに委託費に関する精算を行い、別途通知する日までに別記第２号様式による開票速報事務委託費精算結果報告書を総務大臣に提出しなければならない。

２　都道府県知事は、前項の規定に基づく精算の結果、国から交付を受けた委託費に剰余を生じたときは、速やかに当該剰余額を国庫に返納しなければならない。

（委託費の目的外使用の禁止）

第５条　都道府県知事及び市町村長（特別区の長を含む。以下同じ。）は、開票速報事務委託費を国から委託を受けた開票速報以外の事務に使用してはならない。

２　総務大臣は、都道府県知事又は市町村長が、交付を受けた委託費を目的外に使用したと認めたときは、当該委託費の一部又は全部を返還させることができる。

（会計帳簿等の保存）

第６条　都道府県知事及び市町村長は、交付を受けた開票速報事務委託費の使途を明らかにするため、その収入及び支出の明細を記載した会計帳簿を備えるとともに、当該支出を証する領収書その他の書類を整備保管しておかなければならない。

第四　選挙啓発の概要

前回の第２５回参議院議員通常選挙においても、全体として投票率の低い状況が続いており、中でも若年層の投票率は依然として低い水準である。また、今回の総選挙は、新型コロナウイルス感染症の拡大後、初めての総選挙であり、感染症に対する不安が投票行動を妨げることが懸念された。このことから、若年層の選挙に対する意識の高揚に努めるとともに、有権者全体に対し感染症対策に関する周知を徹底し、安心・安全な投票が可能となるよう努めた。

また、期日前投票制度、不在者投票制度などの投票方法・制度の周知に加え、特例郵便等投票についても周知徹底を図り、選挙の円滑な執行に配慮することとした。

主な事業の概要は次のとおりである。

一　総務省

１　主な啓発の内容

啓発のイメージキャラクターに、若年層に人気があり認知度も高い「小芝風花」さん、男女問わず幅広い年代からの支持を集める「田辺誠一」さんの２名を起用し、若年層はもとより、幅広い世代に投票参加を呼びかけ、有権者に親近感を感じてもらうことをねらいとした。

キャッチコピーには、「だから、私は投票する。」を用い、有権者の方に、日々の生活で抱いている様々な思いを今回の選挙で届けるんだといった、選挙に対する強い意志を喚起し投票参加への呼びかけを図った。

また、ポスター、リーフレット、新聞広告などを活用して、あらゆる世代の有権者に対して幅広く周知するほか、広く普及しているインターネット媒体を活用し、総務省特設サイトで、投票参加の呼びかけや投票方法の周知のほか、感染症対策に関する周知や制度改正の内容、候補者や政党の情報を一元的に閲覧できるようにするなど、切れ目のない啓発事業を実施し、有権者の投票率の向上に努めた。

２　媒体戦略

①　新聞広告

中央５紙、ブロック３紙、地方４２紙において、記事下半５段広告を公示日（令和３年１０月１９日）に１回実施した。

②　特設サイト・SNS アカウントその他インターネットの活用

パソコン用及びスマートフォン用の２種類の総選挙特設ホームページを設けるとともに、バナー広告、SNS など、特に若年層に対して効果的な手段となることが期待されるインターネットを選挙啓発に積極的に活用した。

特設ホームページでは、投票方法、候補者等情報などの基本情報に加え、選挙に関するＱ＆Ａや新型コロナウイルス感染症対策などのコンテンツを用意し、さらに、インターネットメディアやモバイルメディアを通じ、特設ホーム

ページへの誘因を図った。

バナー広告については、パソコン及びスマートフォンの到達効率の高い検索系サイト等に掲出した。

③　ポスター・リーフレット

ポスターを約２９万枚作成し、各都道府県・市区町村選挙管理委員会等に送付した。様々な掲示場所に対応できるよう、サイズはＢ０、Ｂ１、Ｂ２及びＡ２の４種類を作成した。

また、Ａ４版リーフレットを約１０６万枚作成し、同様に各都道府県・市区町村選挙管理委員会等に配布した。

ポスターやリーフレットについては、各選挙管理委員会に、自治会や町内会、商店街などと協力して多くの有権者の目に触れる場所への掲示・配布を依頼した。

④　フィラーフィルム及びフィラーテープ

政見放送に空き時間が発生した場合に使用する放送素材を作成し、関係する放送局へ配布した。

なお、第２５回参議院議員通常選挙に引き続きフィラーフィルムのナレーションを要約し、フィラーフィルムに字幕を挿入した。

⑤　点字パンフレット・音声ＣＤ

投票方法（点字投票、代理投票等）の周知のための点字パンフレット・音声ＣＤを作成し、各都道府県・市区町村選挙管理委員会に配布した。

⑥　船舶ファクシミリ

洋上投票を行う有権者のために必要な情報を配信したものであり、遠洋漁業船に対して実施した。

⑦　その他の啓発

百貨店、スーパー、競技場等における店内放送や駅構内、車内放送による案内放送等について、関係団体に積極的な投票参加の呼びかけ等を依頼した。

３　表彰の実施

選挙事務の管理執行や明るい選挙の推進に尽力した選挙管理委員会委員７１名、有権者に対する投票参加の呼びかけなどに多大な貢献をなした民間団体１１団体、民間個人２０名及び選挙管理委員会職員１５名、合計１１７団体・名の表彰を行った。

二　明るい選挙推進協会

１　ホームページ

選挙関連情報を協会ホームページへ掲載した。

２　意識調査の実施

総選挙執行後、全国の満１８歳以上の男女から、層化二段無作為抽出法により抽出した３，１５０人を対象として、意識調査を実施した。

第49回衆議院議員総選挙啓発事業全体計画＜R3.10.15現在＞

区分		公示日												投票日	内　容・数　量	実施主体
		火	水	木	金	土	日	月	火	水	木	金	土	日		
新聞（記事下広告）		●													中央5紙・ブロック3紙・地方42紙　半5段	総務省
ポスター		●→	→	→	→	→	→	→	→	→	→	→	→	→	都道府県、市区町村選管、国公私立大学等（B0・B1・B2・A2）	総務省
リーフレット		●→	→	→	→	→	→	→	→	→	→	→	→	→	都道府県、市区町村選管、国公私立大学等	総務省
インターネット	ホームページ	●→	→	→	→	→	→	→	→	→	→	→	→	→	衆院選特設ホームページ（PC・スマホ）	総務省
	ホームページ	●→	→	→	→	→	→	→	→	→	→	→	→	→	総務省ホームページ	総務省
	ホームページ	●→	→	→	→	→	→	→	→	→	→	→	→	→	総務省・都道府県ホームページ（選挙公報掲載）	総務省 地方団体
	SNS	●→	→	→	→	→	→	→	→	→	→	→	→	→	総務省公式Twitterアカウント	総務省
	バナー広告		●→	→	→	→	→	→	→	→	→	→	→	→	Yahoo!JAPAN　トップページ・各ページ内バナー（PC・スマホ）、Googleディスプレイネットワーク内バナー（PC・スマホ）	総務省
	SNS広告		●→	→	→	→	→	→	→	→	→	→	→	→	Twitter　広告ツイート配信（PC・スマホ）	総務省
	動画広告				●→	→	→	→	→	→	→	→	→	→	Youtubeにおける動画広告	総務省
	記事広告	●→	→	→	→	→	→	→	→	→	→	→	→	→	オリコンによる記事タイアップ広告	総務省
	テキスト広告							●→	→	→	→	→	→	→	読売新聞オンライン、朝日新聞デジタル、産経デジタル	内閣府
フィラーフィルム		●→	→	→	→	→	→	→	→	→	→	→	→	→	政見放送空き時間利用（テレビ）　120秒、60秒、30秒、テロップ	総務省
フィラーテープ		●→	→	→	→	→	→	→	→	→	→	→	→	→	政見放送空き時間利用（ラジオ）　60秒、30秒	総務省
点字パンフレット		●→	→	→	→	→	→	→	→	→	→	→	→	→	都道府県、市区町村選管等	総務省
音声CD		●→	→	→	→	→	→	→	→	→	→	→	→	→	都道府県、市区町村選管等	総務省
船舶ファクシミリ		●→	→	→	→	→	→	→	→	→	→	→	→	→	船舶向けファクシミリ放送	総務省
総務省庁舎広告		●→	→	→	→	→	→	→	→	→	→	→	→	→	電光掲示板ほか	総務省
地方公共団体実施事業		●→	→	→	→	→	→	→	→	→	→	→	→	→	新聞、交通広告、ポスター、チラシ、横断幕、広報誌、総務省提供の啓発素材を活用した啓発等	地方団体
関係団体との連携事業		●→	→	→	→	→	→	→	→	→	→	→	→	→	（公財）明るい選挙推進協会や若者啓発グループとの連携	民　間
民間が行う事業		●→	→	→	→	→	→	→	→	→	→	→	→	→	鉄道会社、百貨店等に対し、投票参加の呼びかけ等を依頼	民　間

※1　本計画については、変更もあり得る。
※2　この他に、外務省において在外選挙に係る啓発を実施予定。
※3　地方公共団体実施事業については、選挙期日、投票方法の周知に加え、小選挙区選挙・比例代表選挙の投票方法の違い及び当選人決定の仕組み、期日前投票のできる期間、場所など投票に必要な情報を周知する予定。

第４９回衆議院議員総選挙啓発推進事業要綱

第１　趣　旨

明るい選挙を実現するためには、すべての国民が選挙の意義を自覚し、選挙のルールを守り、すすんで投票に参加することが必要である。

このため、今回の衆議院議員総選挙においては、きれいな選挙の推進と投票参加の呼びかけ、特に若年層への啓発を重点に各種の啓発事業を実施し、投票率の向上に努めることとする。

また、特例郵便等投票制度及び投票所等における新型コロナウイルス感染症対策について周知を図り、この選挙が円滑に執行されるよう配慮するものとする。

第２　重点事項

１　きれいな選挙の推進

国政における衆議院の役割に対する認識を一層深め、政党等や候補者の主義・主張を十分見極めて、自覚ある投票をするように呼びかけること。

選挙のルールを周知徹底させ、買収・供応等の悪質な選挙違反を一掃し、選挙人が自由な意思で投票をすることができるようにすること。

２　投票参加の推進

選挙は、主権者たる国民が国政に参加する最も重要で基本的な手段であり、投票することが主権者たる国民の権利であるとともに、民主政治の健全な発展に不可欠であることを周知徹底すること。

また、近年の国政選挙においても、投票率の低い状況が続いており、中でも若年層の投票率は依然として低い水準であることから、特に若年層の選挙に対する意識の高揚に努めるとともに、期日前投票制度、不在者投票制度など、投票に必要な情報の周知徹底を図ること。

３　特例郵便等投票制度及び投票所等における新型コロナウイルス感染症対策についての周知その他啓発の推進

（１）選挙人が安心して投票できるよう、投票所等において実施している感染症対策の内容を十分に周知するとともに、マスク着用のお願いなど、予防対策をした上での投票参加の呼びかけを行うこと。また、選挙人の分散を図る観点から期日前投票の積極的な呼びかけを行うほか、投票所等の混雑状況の情報提供に積極的に努めること。

（２）特例郵便等投票制度について、各種媒体（選挙公報のお知らせスペースの活用、投票所入場券への掲載又は啓発素材の同封等）を活用し、特定患者等選挙人のみならず、住民に広く周知すること。

（３）新たな有権者の政治意識の向上を図るため、高校や大学等の教育機関、啓発活動を行う若者、経済団体・企業等の民間団体等と連携し、意識の高揚を図ること。

また、インターネットをはじめとした選挙運動や本人による一人一票の投票の原則など、新たな有権者が誤って公職選挙法に違反することのないよう、選挙のルールを周知徹底すること。

（４）高校や大学などをはじめ、それらを所管する教育委員会等の関係部局などとも十分に連携し、就職や進学等による引越しの際に住民票の異動をすべき旨の周知を徹底するとともに、市町村の区域外に転出し、住民票を異動してから間もない場合でも不在者投票の方法により投票することが可能であることなど、その投票方法等について積極的に周知を行うこと。

（５）有権者の投票環境の向上を図るため、共通投票所の設置、期日前投票の投票時間の弾力的な設定、移動支援及び移動期日前投票所等の取組を実施するに当たっては、その内容の周知を図り、取組の効果が十分発揮されるよう努めること。

第３　実施事項

選挙期日、投票方法等の周知を図るとともに、きれいな選挙の推進及び投票参加を呼びかける事業として、

１　国（総務省、内閣府及び外務省）が行う事業

（１）　新聞（衛星版を含む）への広告の掲載

（２）　広報誌（紙）・広報番組等による広報

（３）　都道府県及び市区町村を通じたポスター・リーフレットの掲出・配布

（４）　大学及び専門学校等でのポスターの掲出

（５）　選挙関連情報のホームページへの掲載

（６）　インターネットを活用した広告

（７）　交通機関等への動画広告

（８）　大学構内モニターを活用した広告

（９）　点字パンフレット・音声ＣＤの配布

（10）　電光掲示板による掲示

（11）　領事メールによるメールマガジンの配信

(12)　海外の現地日系紙への広告の掲載
(13)　海外の現地テレビ及びラジオ放送への広告
(14)　明るい選挙推進協会や若者選挙ネットワーク等の啓発関係団体と連携した広報・参加の呼びかけ
(15)　経済団体・企業等の民間団体等の協力・参加の呼びかけ

等の事業を総務省、内閣府及び外務省が協力して実施する。

また、選挙終了後、啓発事業の推進に功績のあった民間団体、個人及び選挙管理委員会委員を表彰するとともに、国及び都道府県の啓発事例をとりまとめ、情報共有する。

2　都道府県及び市区町村が行う事業

（1）　広報車による巡回広報
（2）　広告塔、横断幕等の掲出
（3）　広報誌（紙）・広報番組等による広報
（4）　バス等の交通機関への広告の掲出
（5）　選挙関連情報のホームページへの掲載
（6）　インターネットを活用した広告
（7）　街頭ビジョンや映画館への広告の掲出
（8）　大型商業施設やスポーツ競技場での広告の掲出・参加の呼びかけ
（9）　高校や大学等の教育機関と連携した広報・参加の呼びかけ
(10)　地域の明るい選挙推進協議会や啓発活動を行う若者と連携した広報・参加の呼びかけ
(11)　チラシ等の啓発資材の配布等による広報
(12)　地域の経済団体・企業等の民間団体等による協力・参加の呼びかけ

等の地域の実情に即した事業を実施する。

第五　総選挙における年齢別投票状況

○概況

この調査は、全国46,466投票区の中から標準的な投票率を示す投票区を各都道府県の区市町村から原則として１投票区ずつ、計188投票区について抽出し、その年齢別投票率の平均的傾向を求めたものである。

この調査結果を全体的にみると、全体投票率は57.27％（男57.49％、女57.08％）で、有権者の年齢5歳ごとに階段区分した年齢階層別の投票率は、20～24歳の33.64％で最も低く、70～74歳の73.27％が最も高い。

なお、男女別投票率では、60～64歳以下の年齢層では女性が高く、65～69歳以上の年齢層では男性が高くなっている。

次に団体区分別にみると、区部53.60％、市部56.90％、町部58.29％、村部64.35％となっており、村部が高い。また、全ての団体区分で前回数値を上回っている。

なお、本調査における最高・最低投票率は、最高が70～74歳の村部の女性で78.92％、また、最低は20～24歳の市部の男性で30.83％となっている。

（注）本調査結果は、投票状況の傾向を年齢別にみるための抽出によるものであって、今回の選挙結果の最終投票率とは必ずしも一致しないものである。この点に留意の上、以下の各表を参照されたい。

○区市町村別投票状況

区分	投票区数	有権者数（人）			投票者数（人）			投票率（％）			前回(H29)投票率（％）		
		男	女	計	男	女	計	男	女	計	男	女	計
区	16	40,658	43,895	84,553	21,826	23,495	45,321	53.68	53.53	53.60	52.56	52.09	52.31
市	78	117,305	128,254	245,559	66,996	72,732	139,728	57.11	56.71	56.90	55.93	55.56	55.74
町	60	54,148	58,211	112,359	31,728	33,768	65,496	58.59	58.01	58.29	58.41	57.37	57.87
村	34	19,888	20,713	40,601	12,817	13,309	26,126	64.45	64.25	64.35	63.10	62.20	62.63
合計	188	231,999	251,073	483,072	133,367	143,304	276,671	57.49	57.08	57.27	56.60	56.00	56.29
全国総計	46,466	50,891,954	54,428,569	105,320,523	28,532,181	30,369,436	58,901,617	56.06	55.80	55.93	54.08	53.31	53.68

○年齢別投票状況

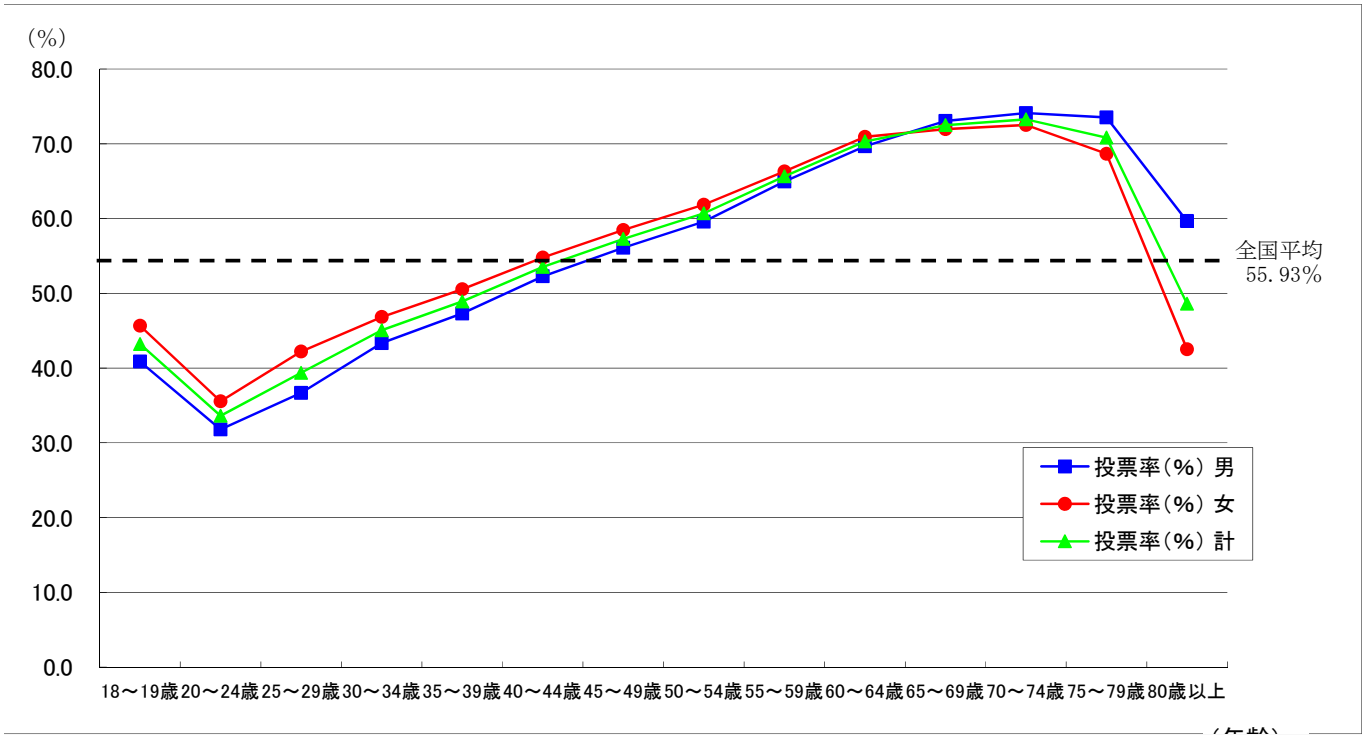

第49回　衆議院議員総選挙年齢別投票者数調

１．全国

（抽出投票区数　188）

年　齢 階層別	有権者数（人）			投票者数（人）			投票率（%）			前回(H29)投票率（%）		
	男	女	計	男	女	計	男	女	計	男	女	計
18～19歳	5,508	5,269	10,777	2,255	2,404	4,659	40.94	45.63	43.23	41.07	41.97	41.51
20～24歳	13,514	12,672	26,186	4,298	4,511	8,809	31.80	35.60	33.64	29.53	31.97	30.69
25～29歳	13,593	12,734	26,327	4,976	5,382	10,358	36.61	42.26	39.34	35.50	38.23	36.81
30～34歳	14,899	14,322	29,221	6,445	6,708	13,153	43.26	46.84	45.01	41.01	43.80	42.37
35～39歳	17,112	16,681	33,793	8,104	8,439	16,543	47.36	50.59	48.95	45.32	48.11	46.69
40～44歳	18,900	18,710	37,610	9,890	10,250	20,140	52.33	54.78	53.55	50.59	53.06	51.80
45～49歳	22,434	21,958	44,392	12,577	12,843	25,420	56.06	58.49	57.26	53.84	56.41	55.11
50～54歳	20,926	20,316	41,242	12,486	12,559	25,045	59.67	61.82	60.73	60.22	61.84	61.03
55～59歳	17,377	17,394	34,771	11,285	11,531	22,816	64.94	66.29	65.62	64.08	66.78	65.43
60～64歳	16,993	17,295	34,288	11,832	12,268	24,100	69.63	70.93	70.29	69.68	70.79	70.24
65～69歳	17,702	18,633	36,335	12,908	13,404	26,312	72.92	71.94	72.42	73.59	73.12	73.35
70～74歳	20,382	22,878	43,260	15,098	16,597	31,695	74.08	72.55	73.27	75.30	73.10	74.13
75～79歳	12,837	16,119	28,956	9,427	11,071	20,498	73.44	68.68	70.79	73.30	67.88	70.26
80歳以上	19,822	36,092	55,914	11,786	15,337	27,123	59.46	42.49	48.51	58.30	40.77	46.83
計	231,999	251,073	483,072	133,367	143,304	276,671	57.49	57.08	57.27	56.60	56.00	56.29

２．区部

（抽出投票区数　16）

年　齢 階層別	有権者数（人）			投票者数（人）			投票率（%）			前回(H29)投票率（%）		
	男	女	計	男	女	計	男	女	計	男	女	計
18～19歳	879	933	1,812	379	442	821	43.12	47.37	45.31	44.24	39.42	42.03
20～24歳	2,684	2,658	5,342	832	936	1,768	31.00	35.21	33.10	30.30	30.71	32.73
25～29歳	3,080	3,005	6,085	1,017	1,161	2,178	33.02	38.64	35.79	30.40	31.47	30.93
30～34歳	3,116	3,012	6,128	1,207	1,314	2,521	38.74	43.63	41.14	38.65	39.61	39.12
35～39歳	3,300	3,274	6,574	1,517	1,572	3,089	45.97	48.01	46.99	42.58	46.12	44.35
40～44歳	3,576	3,668	7,244	1,782	1,931	3,713	49.83	52.64	51.26	47.31	49.27	48.28
45～49歳	4,107	4,175	8,282	2,222	2,298	4,520	54.10	55.04	54.58	50.58	52.44	51.50
50～54歳	3,966	3,926	7,892	2,299	2,349	4,648	57.97	59.83	58.90	56.21	58.20	57.21
55～59歳	3,162	3,215	6,377	1,961	2,006	3,967	62.02	62.40	62.21	59.70	62.64	61.17
60～64歳	2,735	2,568	5,303	1,818	1,722	3,540	66.47	67.06	66.75	65.97	67.22	66.62
65～69歳	2,510	2,608	5,118	1,744	1,804	3,548	69.48	69.17	69.32	70.52	70.17	70.34
70～74歳	2,923	3,335	6,258	2,086	2,310	4,396	71.37	69.27	70.25	73.17	69.33	71.09
75～79歳	1,874	2,363	4,237	1,352	1,567	2,919	72.15	66.31	68.89	68.83	63.29	65.69
80歳以上	2,746	5,155	7,901	1,610	2,083	3,693	58.63	40.41	46.74	56.75	39.45	45.59
計	40,658	43,895	84,553	21,826	23,495	45,321	53.68	53.53	53.60	52.56	52.09	52.31

３．市部

（抽出投票区数　78）

年　齢 階層別	有権者数（人）			投票者数（人）			投票率（%）			前回(H29)投票率（%）		
	男	女	計	男	女	計	男	女	計	男	女	計
18～19歳	2,866	2,668	5,534	1,142	1,196	2,338	39.85	44.83	42.25	38.40	41.08	39.72
20～24歳	6,880	6,404	13,284	2,121	2,222	4,343	30.83	34.70	32.69	27.94	31.41	29.59
25～29歳	6,695	6,190	12,885	2,462	2,683	5,145	36.77	43.34	39.93	34.98	38.76	36.77
30～34歳	7,295	7,130	14,425	3,225	3,363	6,588	44.21	47.17	45.67	39.69	43.54	41.54
35～39歳	8,456	8,240	16,696	3,915	4,144	8,059	46.30	50.29	48.27	44.53	47.67	46.06
40～44歳	9,432	9,321	18,753	4,915	5,072	9,987	52.11	54.41	53.26	49.89	52.01	50.93
45～49歳	11,303	11,145	22,448	6,263	6,480	12,743	55.41	58.14	56.77	53.34	56.05	54.67
50～54歳	10,751	10,569	21,320	6,347	6,487	12,834	59.04	61.38	60.20	59.36	60.79	60.07
55～59歳	8,988	8,939	17,927	5,748	5,916	11,664	63.95	66.18	65.06	63.57	66.00	64.80
60～64歳	8,640	9,023	17,663	5,958	6,374	12,332	68.96	70.64	69.82	69.46	69.95	69.71
65～69歳	8,990	9,643	18,633	6,544	6,840	13,384	72.79	70.93	71.83	72.85	72.08	72.45
70～74歳	10,360	11,754	22,114	7,595	8,406	16,001	73.31	71.52	72.36	74.62	72.31	73.40
75～79歳	6,485	8,368	14,853	4,727	5,641	10,368	72.89	67.41	69.80	73.38	67.28	69.93
80歳以上	10,164	18,860	29,024	6,034	7,908	13,942	59.37	41.93	48.04	57.62	40.61	46.47
計	117,305	128,254	245,559	66,996	72,732	139,728	57.11	56.71	56.90	55.93	55.56	55.74

４．町部

（抽出投票区数　60）

年　齢 階層別	有権者数（人）			投票者数（人）			投票率（%）			前回(H29)投票率（%）		
	男	女	計	男	女	計	男	女	計	男	女	計
18～19歳	1,281	1,243	2,524	512	572	1,084	39.97	46.02	42.95	39.18	42.40	40.80
20～24歳	2,963	2,780	5,743	980	993	1,973	33.07	35.72	34.35	28.88	32.16	30.47
25～29歳	2,824	2,714	5,538	1,029	1,111	2,140	36.44	40.94	38.64	37.38	40.01	38.65
30～34歳	3,388	3,194	6,582	1,440	1,472	2,912	42.50	46.09	44.24	43.04	44.67	43.85
35～39歳	3,982	3,886	7,868	1,928	1,973	3,901	48.42	50.77	49.58	47.09	48.65	47.85
40～44歳	4,434	4,327	8,761	2,335	2,381	4,716	52.66	55.03	53.83	52.04	55.19	53.58
45～49歳	5,262	4,985	10,247	2,955	2,949	5,904	56.16	59.16	57.62	55.15	57.73	56.44
50～54歳	4,501	4,304	8,805	2,680	2,656	5,336	59.54	61.71	60.60	62.45	63.88	63.17
55～59歳	3,831	3,793	7,624	2,556	2,529	5,085	66.72	66.68	66.70	65.67	68.63	67.15
60～64歳	3,972	4,150	8,122	2,796	2,999	5,795	70.39	72.27	71.35	70.88	72.60	71.76
65～69歳	4,362	4,501	8,863	3,180	3,311	6,491	72.90	73.56	73.24	75.23	74.92	75.07
70～74歳	5,086	5,664	10,750	3,857	4,204	8,061	75.84	74.22	74.99	76.69	75.43	76.03
75～79歳	3,249	3,921	7,170	2,422	2,792	5,214	74.55	71.21	72.72	74.27	69.63	71.71
80歳以上	5,013	8,749	13,762	3,058	3,826	6,884	61.00	43.73	50.02	59.46	40.66	47.12
計	54,148	58,211	112,359	31,728	33,768	65,496	58.59	58.01	58.29	58.41	57.37	57.87

５．村部

（抽出投票区数　34）

年　齢 階層別	有権者数（人）			投票者数（人）			投票率（%）			前回(H29)投票率（%）		
	男	女	計	男	女	計	男	女	計	男	女	計
18～19歳	482	425	907	222	194	416	46.06	45.65	45.87	54.38	49.14	51.88
20～24歳	987	830	1,817	365	360	725	36.98	43.37	39.90	38.82	37.88	38.38
25～29歳	994	825	1,819	468	427	895	47.08	51.76	49.20	45.76	47.00	46.34
30～34歳	1,100	986	2,086	573	559	1,132	52.09	56.69	54.27	48.68	53.19	50.83
35～39歳	1,374	1,281	2,655	744	750	1,494	54.15	58.55	56.27	50.74	53.72	52.22
40～44歳	1,458	1,394	2,852	858	866	1,724	58.85	62.12	60.45	57.50	61.48	59.44
45～49歳	1,762	1,653	3,415	1,137	1,116	2,253	64.53	67.51	65.97	60.98	64.27	62.59
50～54歳	1,708	1,517	3,225	1,160	1,067	2,227	67.92	70.34	69.05	67.82	70.39	69.10
55～59歳	1,396	1,447	2,843	1,020	1,080	2,100	73.07	74.64	73.87	70.03	73.42	71.70
60～64歳	1,646	1,554	3,200	1,260	1,173	2,433	76.55	75.48	76.03	72.92	76.34	74.55
65～69歳	1,840	1,881	3,721	1,440	1,449	2,889	78.26	77.03	77.64	78.06	79.04	78.56
70～74歳	2,013	2,125	4,138	1,560	1,677	3,237	77.50	78.92	78.23	79.10	78.12	78.58
75～79歳	1,229	1,467	2,696	926	1,071	1,997	75.35	73.01	74.07	77.70	74.56	75.96
80歳以上	1,899	3,328	5,227	1,084	1,520	2,604	57.08	45.67	49.82	60.84	43.80	49.67
計	19,888	20,713	40,601	12,817	13,309	26,126	64.45	64.25	64.35	63.10	62.20	62.63

第４９回　衆議院議員総選挙年齢別投票者数調

（抽出投票区数　188）

年齢（歳）	有権者数（人）			投票者数（人）			投票率（%）			前回(H29)投票率（%）		
	男	女	計	男	女	計	男	女	計	男	女	計
18	2,779	2,643	5,422	1,324	1,406	2,730	47.64	53.20	50.35	49.70	51.87	50.74
19	2,729	2,626	5,355	931	998	1,929	34.12	38.00	36.02	32.10	32.57	32.34
20	2,768	2,556	5,324	874	886	1,760	31.58	34.66	33.06	28.78	30.26	29.49
21	2,770	2,672	5,442	828	911	1,739	29.89	34.09	31.96	27.93	30.56	29.19
22	2,690	2,600	5,290	856	894	1,750	31.82	34.38	33.08	29.60	32.19	30.82
23	2,750	2,467	5,217	911	896	1,807	33.13	36.32	34.64	30.03	33.81	31.86
24	2,536	2,377	4,913	829	924	1,753	32.69	38.87	35.68	31.45	33.17	32.27
25	2,750	2,551	5,301	908	1,009	1,917	33.02	39.55	36.16	34.76	34.93	34.84
26	2,664	2,500	5,164	941	986	1,927	35.32	39.44	37.32	33.89	37.55	35.65
27	2,739	2,584	5,323	1,008	1,102	2,110	36.80	42.65	39.64	34.09	38.76	36.35
28	2,704	2,537	5,241	1,066	1,100	2,166	39.42	43.36	41.33	36.47	39.97	38.14
29	2,736	2,562	5,298	1,053	1,185	2,238	38.49	46.25	42.24	38.01	39.77	38.84
30	2,711	2,603	5,314	1,125	1,175	2,300	41.50	45.14	43.28	39.41	41.96	40.66
31	2,888	2,792	5,680	1,220	1,281	2,501	42.24	45.88	44.03	41.14	42.78	41.92
32	2,875	2,755	5,630	1,252	1,338	2,590	43.55	48.57	46.00	41.21	44.12	42.64
33	3,218	3,008	6,226	1,396	1,435	2,831	43.38	47.71	45.47	40.81	45.27	42.97
34	3,207	3,164	6,371	1,452	1,479	2,931	45.28	46.74	46.01	42.37	44.66	43.48
35	3,241	3,125	6,366	1,476	1,551	3,027	45.54	49.63	47.55	44.40	47.21	45.76
36	3,274	3,253	6,527	1,548	1,612	3,160	47.28	49.55	48.41	44.66	47.08	45.87
37	3,518	3,481	6,999	1,660	1,755	3,415	47.19	50.42	48.79	44.75	48.29	46.49
38	3,570	3,413	6,983	1,749	1,712	3,461	48.99	50.16	49.56	45.88	47.97	46.92
39	3,509	3,409	6,918	1,671	1,809	3,480	47.62	53.07	50.30	46.72	49.79	48.22
40	3,529	3,532	7,061	1,759	1,840	3,599	49.84	52.10	50.97	49.68	50.90	50.28
41	3,714	3,669	7,383	1,916	1,992	3,908	51.59	54.29	52.93	48.49	52.67	50.55
42	3,782	3,652	7,434	1,993	1,981	3,974	52.70	54.24	53.46	50.05	52.42	51.22
43	3,928	3,833	7,761	2,106	2,121	4,227	53.62	55.34	54.46	51.10	54.53	52.79
44	3,947	4,024	7,971	2,116	2,316	4,432	53.61	57.55	55.60	53.29	54.45	53.85
45	4,311	4,040	8,351	2,358	2,335	4,693	54.70	57.80	56.20	52.59	54.94	53.75
46	4,392	4,299	8,691	2,462	2,492	4,954	56.06	57.97	57.00	53.90	55.36	54.62
47	4,556	4,617	9,173	2,558	2,695	5,253	56.15	58.37	57.27	52.31	55.83	54.03
48	4,662	4,521	9,183	2,623	2,686	5,309	56.26	59.41	57.81	55.35	56.82	56.08
49	4,513	4,481	8,994	2,576	2,635	5,211	57.08	58.80	57.94	55.29	59.29	57.30
50	4,465	4,271	8,736	2,594	2,501	5,095	58.10	58.56	58.32	57.63	59.69	58.65
51	4,233	4,082	8,315	2,462	2,464	4,926	58.16	60.36	59.24	58.17	60.31	59.24
52	4,111	4,064	8,175	2,479	2,565	5,044	60.30	63.12	61.70	60.18	63.07	61.62
53	4,028	3,958	7,986	2,424	2,474	4,898	60.18	62.51	61.33	62.24	62.65	62.45
54	4,089	3,941	8,030	2,527	2,555	5,082	61.80	64.83	63.29	62.89	63.28	63.09
55	2,929	2,937	5,866	1,840	1,882	3,722	62.82	64.08	63.45	62.29	65.15	63.74
56	3,957	3,865	7,822	2,533	2,531	5,064	64.01	65.49	64.74	63.37	66.53	64.95
57	3,575	3,668	7,243	2,335	2,457	4,792	65.31	66.98	66.16	63.15	66.84	65.00
58	3,492	3,510	7,002	2,296	2,338	4,634	65.75	66.61	66.18	65.70	67.51	66.61
59	3,424	3,414	6,838	2,281	2,323	4,604	66.62	68.04	67.33	65.73	67.80	66.77
60	3,465	3,444	6,909	2,386	2,403	4,789	68.86	69.77	69.32	67.65	70.45	69.07
61	3,436	3,468	6,904	2,347	2,473	4,820	68.31	71.31	69.81	68.36	69.05	68.71
62	3,503	3,588	7,091	2,458	2,520	4,978	70.17	70.23	70.20	69.79	69.70	69.74
63	3,399	3,461	6,860	2,373	2,472	4,845	69.81	71.42	70.63	71.13	72.29	71.72
64	3,190	3,334	6,524	2,268	2,400	4,668	71.10	71.99	71.55	71.21	72.27	71.76
65	3,423	3,639	7,062	2,493	2,600	5,093	72.83	71.45	72.12	72.98	72.49	72.73
66	3,641	3,600	7,241	2,663	2,598	5,261	73.14	72.17	72.66	73.01	72.86	72.93
67	3,402	3,675	7,077	2,488	2,615	5,103	73.13	71.16	72.11	73.38	72.44	72.89
68	3,584	3,702	7,286	2,614	2,698	5,312	72.94	72.88	72.91	73.78	73.51	73.64
69	3,652	4,017	7,669	2,650	2,893	5,543	72.56	72.02	72.28	74.63	74.14	74.38
70	3,762	4,184	7,946	2,772	3,041	5,813	73.68	72.68	73.16	75.54	73.73	74.60
71	4,025	4,459	8,484	2,966	3,243	6,209	73.69	72.73	73.18	74.66	72.56	73.55
72	4,276	4,852	9,128	3,159	3,483	6,642	73.88	71.78	72.77	75.05	74.55	74.78
73	4,234	4,689	8,923	3,194	3,410	6,604	75.44	72.72	74.01	75.89	72.45	74.03
74	4,085	4,694	8,779	3,007	3,420	6,427	73.61	72.86	73.21	75.08	72.24	73.55
75	2,453	2,698	5,151	1,820	1,918	3,738	74.19	71.09	72.57	75.45	70.74	72.87
76	2,293	2,872	5,165	1,692	2,003	3,695	73.79	69.74	71.54	73.27	70.82	71.92
77	2,764	3,589	6,353	2,043	2,467	4,510	73.91	68.74	70.99	73.22	67.30	69.85
78	2,688	3,385	6,073	1,968	2,294	4,262	73.21	67.77	70.18	71.86	65.65	68.30
79	2,639	3,575	6,214	1,904	2,389	4,293	72.15	66.83	69.09	71.88	63.64	67.16
80歳以上	19,822	36,092	55,914	11,786	15,337	27,123	59.46	42.49	48.51	58.30	40.77	46.83
計	231,999	251,073	483,072	133,367	143,304	276,671	57.49	57.08	57.27	56.60	56.00	56.29
全国総数	50,891,954	54,428,569	105,320,523	28,532,181	30,369,436	58,901,617	56.06	55.80	55.93	54.08	53.31	53.68