青森県の財政状況について

● 当該団体値
◆ グループ内平均値
グループ内の最大値及び最小値

歳入の推移

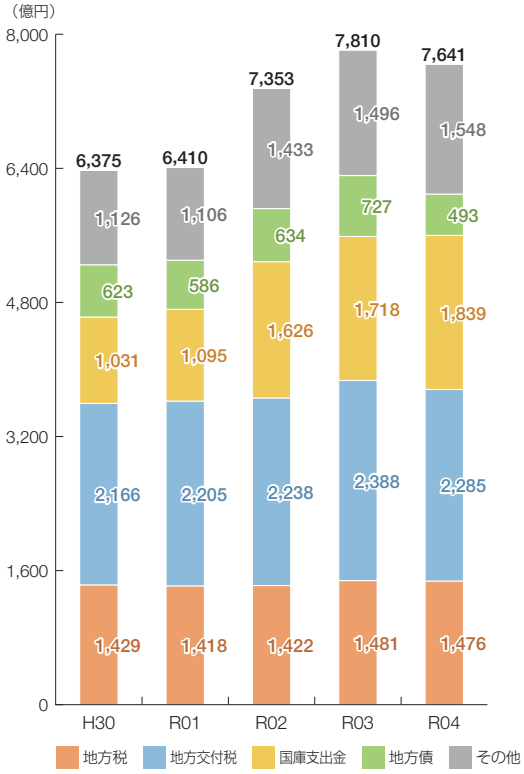

歳出の推移

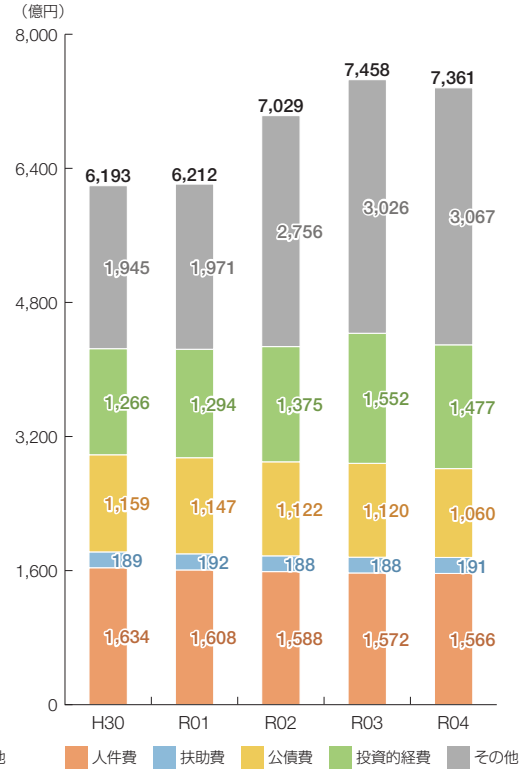

団体概要

- 住民基本台帳人口（R5.1.1）：1,225,497人
- 高齢化率（R5.1.1）：34.3%
- 面積・人口密度：9,646㎢・127人/㎢
- 国勢調査人口

R2 ※括弧内は対H27年度比	H27
1,237,984人（△5.4%）	1,308,265人

- ラスパイレス指数（R4.4.1）：96.8

グループ D

（財政力指数 0.300 ～ 0.400未満）

※グループとは、都道府県を財政力指数等によって6つのグループに分類したものである。

財政力指数［0.34］ グループ内順位 7/14

標準的財政需要を税収等で賄える度合いを示す指標

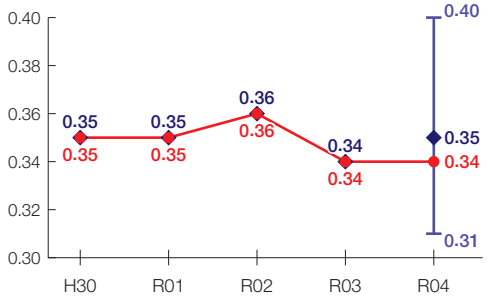

経常収支比率［94.5%］ グループ内順位 12/14

財政構造の硬直化の度合いを示す指標

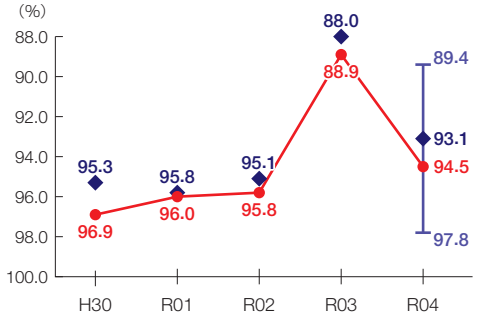

基金残高の推移

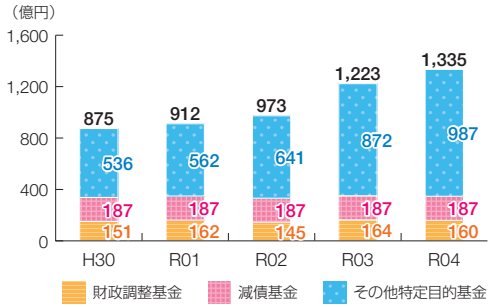

地方債現在高の推移

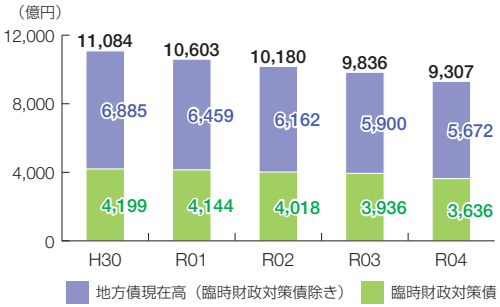

実質公債費比率［13.1%］ グループ内順位 13/14

地方債の償還額等の大きさの度合いを示す指標

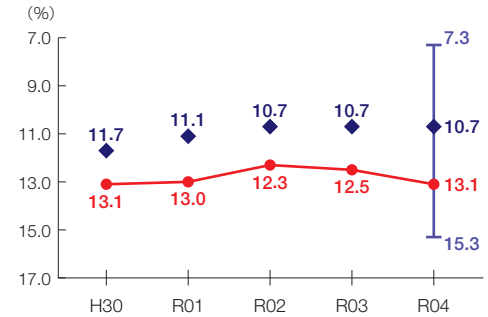

将来負担比率［74.3%］ グループ内順位 2/14
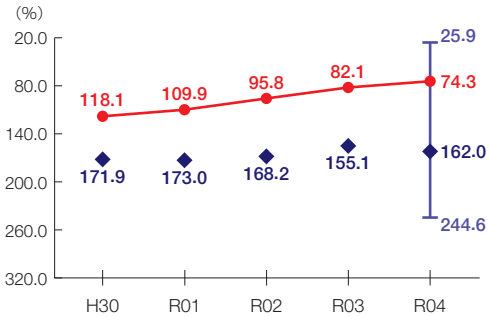
将来負担すべき負債等の大きさの度合いを示す指標