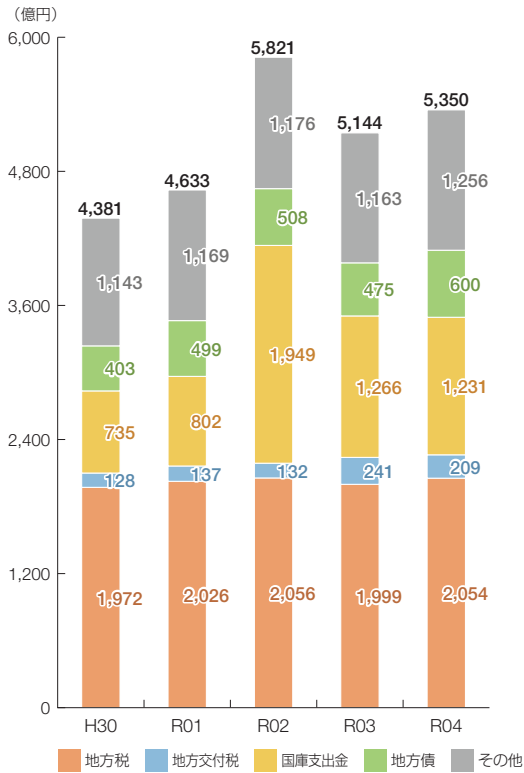
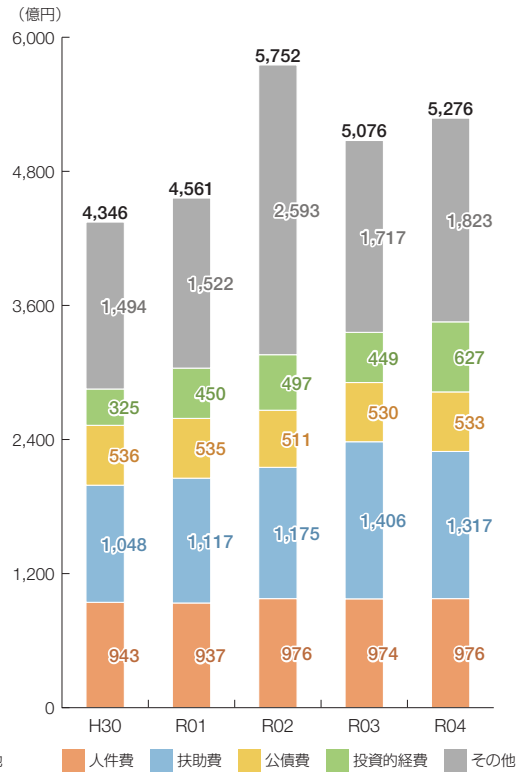


# 千葉市の財政状況について

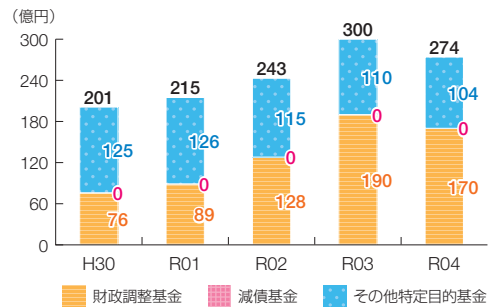
## 歳入の推移



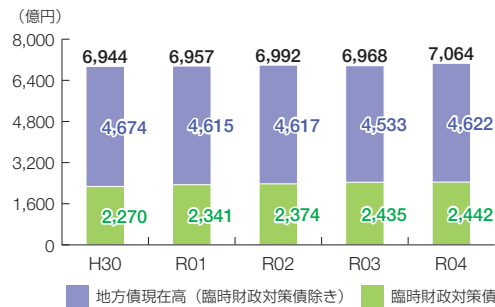
## 歳出の推移



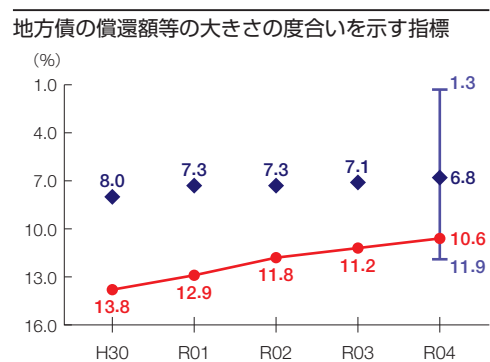
## 基金残高の推移



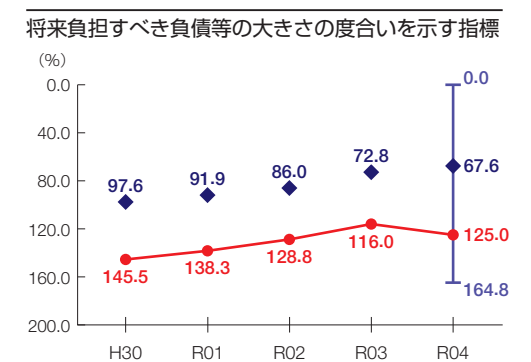
## 地方債現在高の推移



## 実質公債費比率[10.6%]



## 将来負担比率[125.0%]



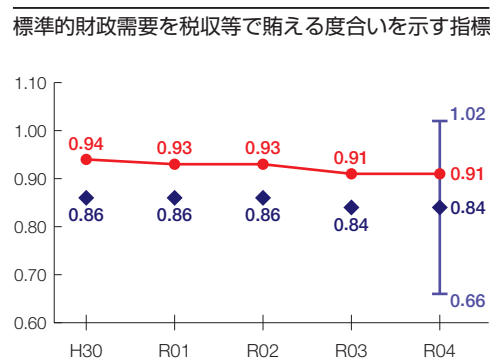
## 団体概要

- 住民基本台帳人口(R5.1.1): 977,016人
  - 高齢化率(R5.1.1): 26.3%
  - 面積・人口密度: 272 km<sup>2</sup>・3,592人/km<sup>2</sup>
  - 国勢調査人口
- | R2 ※括弧内は対H27年度比 | H27      |
|-----------------|----------|
| 974,951人(0.3%)  | 971,882人 |
- ラスパイレス指数(R4.4.1): 100.7

類似団体 政令指定都市

※類似団体とは、市区町村を「人口」と「産業構造」等によって35類型に分類したものである。

## 財政力指数[0.91]



## 経常収支比率[98.1%]

