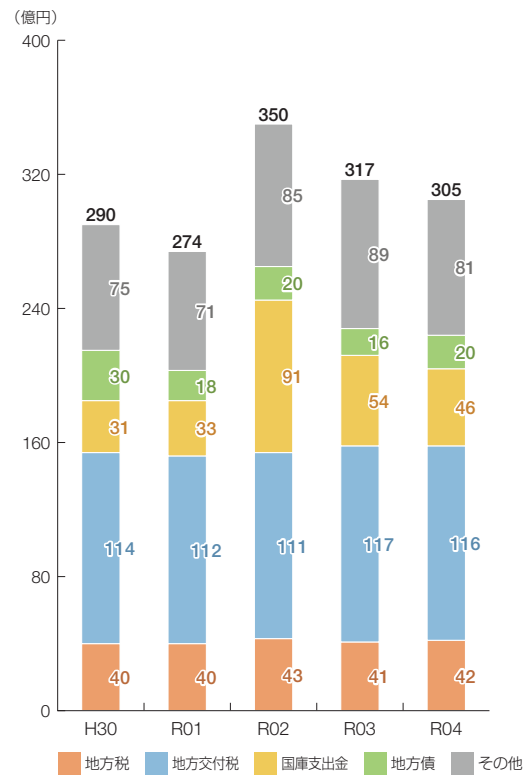
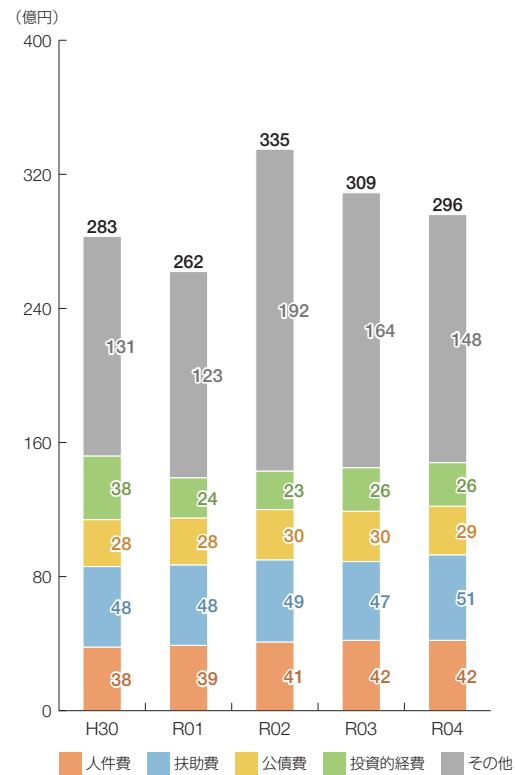


湯沢市の財政状況について

歳入の推移



歳出の推移



団体概要

- 住民基本台帳人口(R5.1.1): 41,479人
 - 高齢化率(R5.1.1): 41.3%
 - 面積・人口密度: 791 km²・52人/km²
 - 国勢調査人口
- | R2 ※括弧内は対H27年度比 | H27 |
|-----------------|---------|
| 42,091人(△9.7%) | 46,613人 |
- ラスパイレス指数(R4.4.1): 95.0

類似団体 都市Ⅰ-1

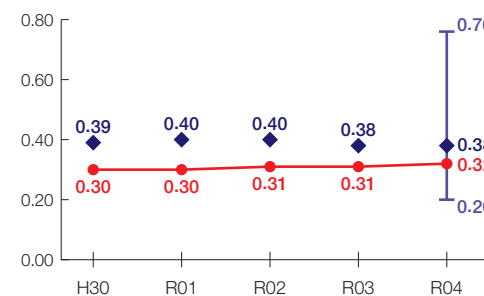
（人口50,000人未満
産業構造
Ⅱ次、Ⅲ次90%未満
（Ⅲ次55%以上））

※類似団体とは、市区町村を「人口」と「産業構造」等によって35類型に分類したものである。

財政力指数[0.32]

類似団体内順位 85/132

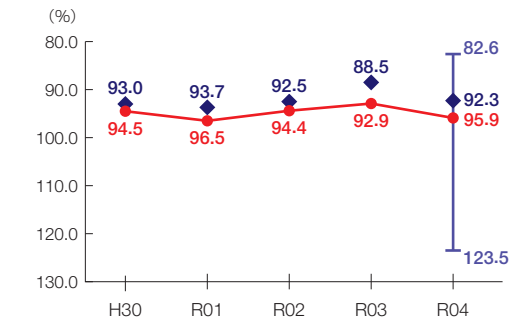
標準的財政需要を税収等で賄える度合いを示す指標



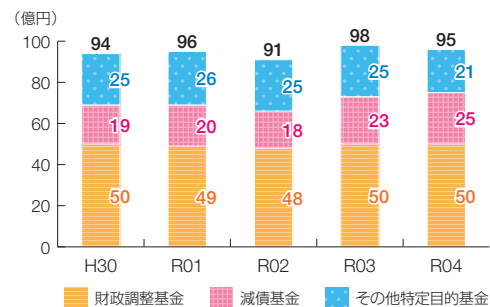
経常収支比率[95.9%]

類似団体内順位 107/132

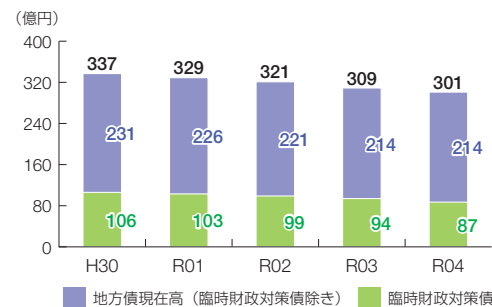
財政構造の硬直化の度合いを示す指標



基金残高の推移



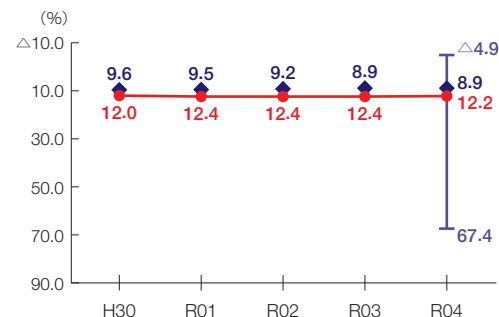
地方債現在高の推移



実質公債費比率[12.2%]

類似団体内順位 112/132

地方債の償還額等の大きさの度合いを示す指標



将来負担比率[54.7%]

類似団体内順位 94/132

将来負担すべき負債等の大きさの度合いを示す指標

