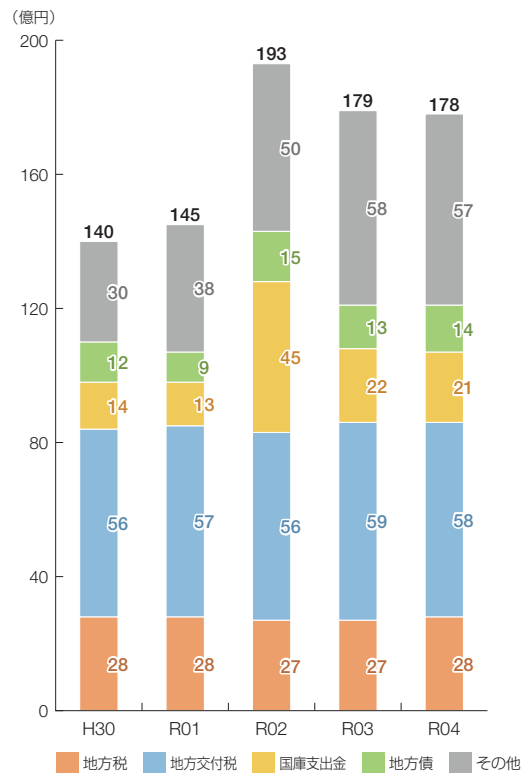
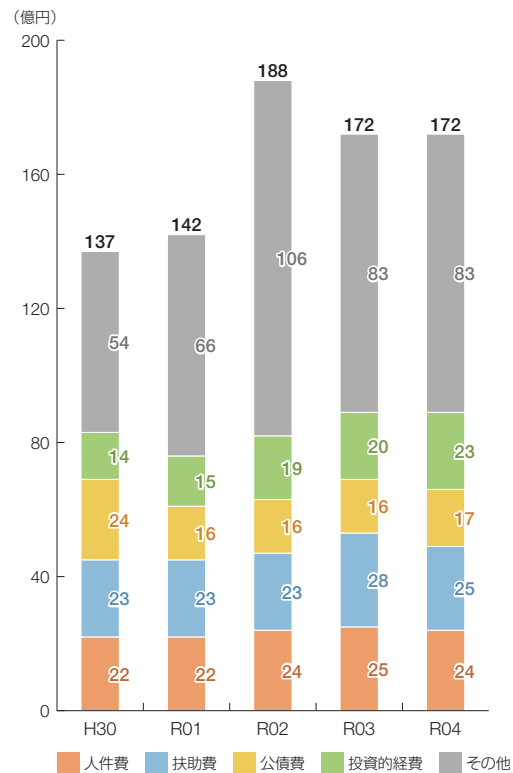


にかほ市の財政状況について

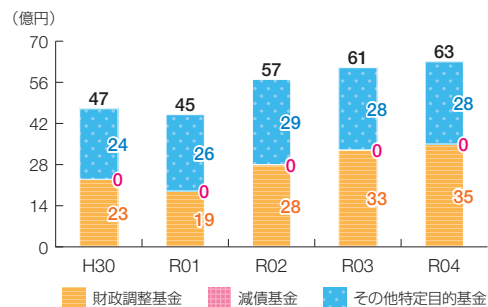
歳入の推移



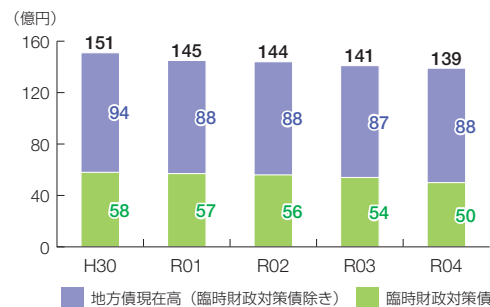
歳出の推移



基金残高の推移



地方債現在高の推移



団体概要

- 住民基本台帳人口(R5.1.1): 23,047人
 - 高齢化率(R5.1.1): 39.5%
 - 面積・人口密度: 241 km²・96人/km²
 - 国勢調査人口
- | R2 ※括弧内は対H27年度比 | H27 |
|-----------------|---------|
| 23,435人(△7.5%) | 25,324人 |
- ラスパイレス指数(R4.4.1): 94.1

類似団体 都市 I - O

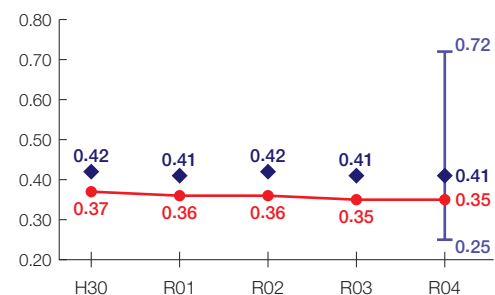
（人口50,000人未満
産業構造
Ⅱ次、Ⅲ次90%未満
（Ⅲ次55%未満）

※類似団体とは、市区町村を「人口」と「産業構造」等によって35類型に分類したものである。

財政力指数 [0.35]

類似団体内順位 15/25

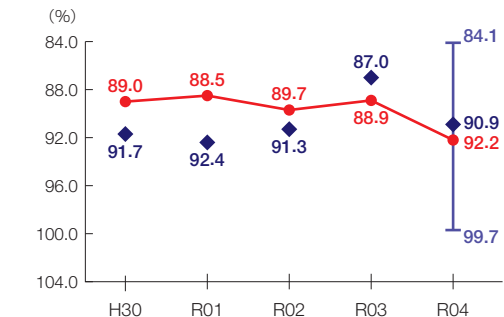
標準的財政需要を税収等で賄える度合いを示す指標



経常収支比率 [92.2%]

類似団体内順位 16/25

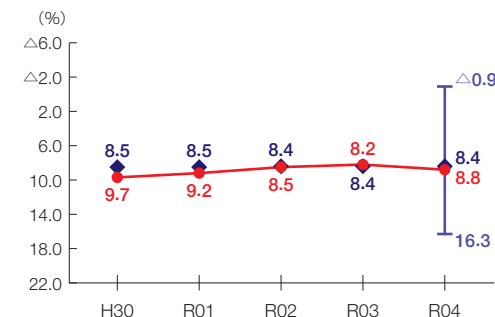
財政構造の硬直化の度合いを示す指標



実質公債費比率 [8.8%]

類似団体内順位 14/25

地方債の償還額等の大きさの度合いを示す指標



将来負担比率 [57.6%]

類似団体内順位 22/25

将来負担すべき負債等の大きさの度合いを示す指標

