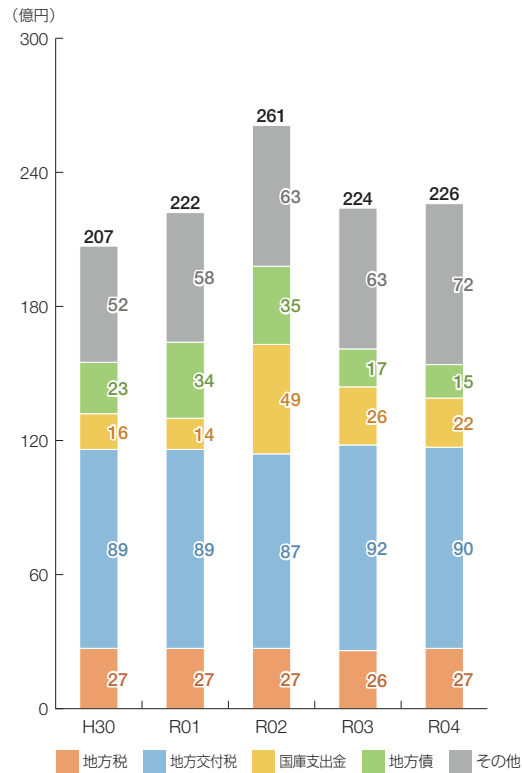
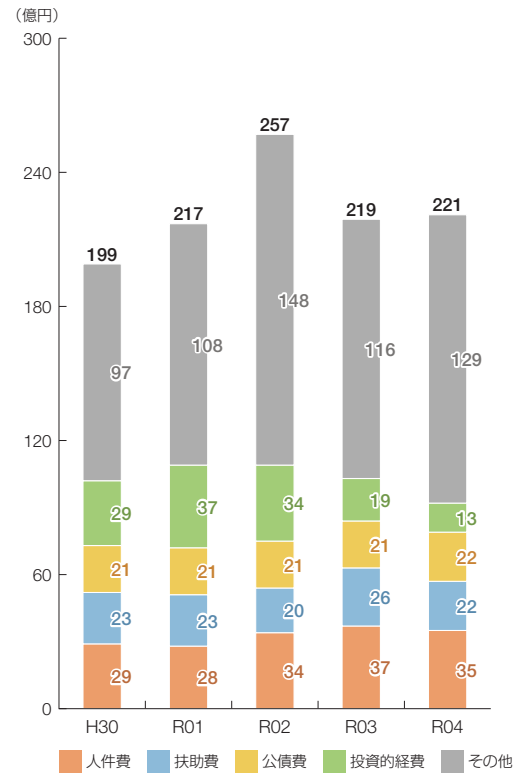


仙北市の財政状況について

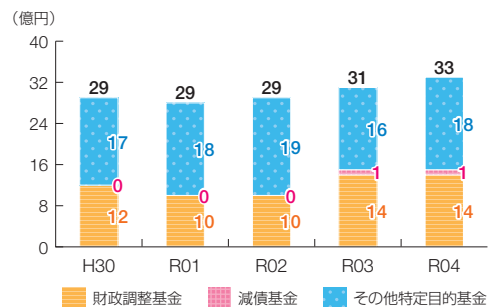
歳入の推移



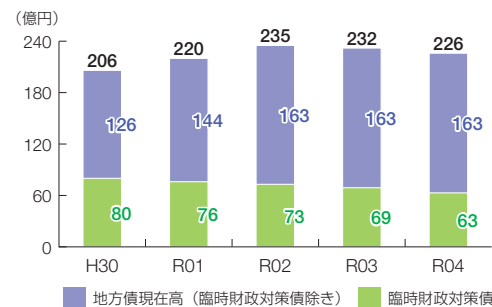
歳出の推移



基金残高の推移



地方債現在高の推移



団体概要

- 住民基本台帳人口(R5.1.1): 24,100人
 - 高齢化率(R5.1.1): 43.9%
 - 面積・人口密度: 1,094 km²・22人/km²
 - 国勢調査人口
- | R2 ※括弧内は対H27年度比 | H27 |
|-----------------|---------|
| 24,610人(△10.6%) | 27,523人 |
- ラスパイレス指数(R4.4.1): 97.0

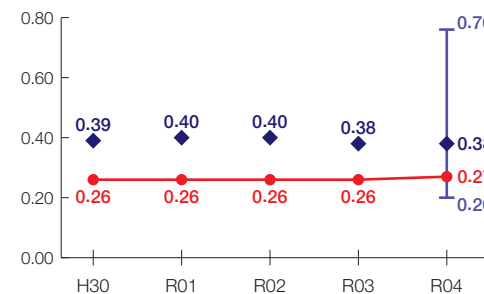
類似団体 都市 I - 1

（人口50,000人未満
産業構造
Ⅱ次、Ⅲ次90%未満
（Ⅲ次55%以上））

※類似団体とは、市区町村を「人口」と「産業構造」等によって35類型に分類したものである。

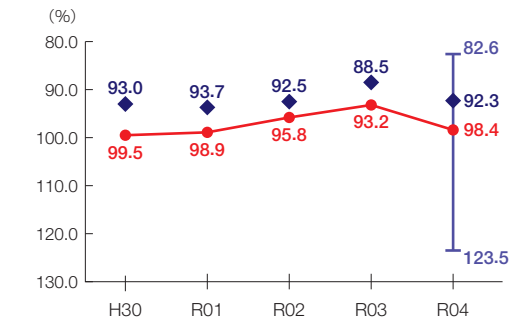
財政力指数 [0.27] 類似団体内順位 109/132

標準的財政需要を税収等で賄える度合いを示す指標



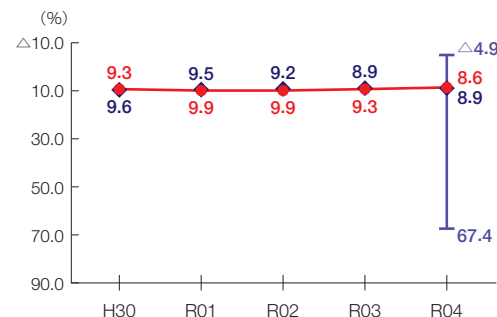
経常収支比率 [98.4%] 類似団体内順位 126/132

財政構造の硬直化の度合いを示す指標



実質公債費比率 [8.6%] 類似団体内順位 61/132

地方債の償還額等の大きさの度合いを示す指標



将来負担比率 [103.0%] 類似団体内順位 128/132

将来負担すべき負債等の大きさの度合いを示す指標

