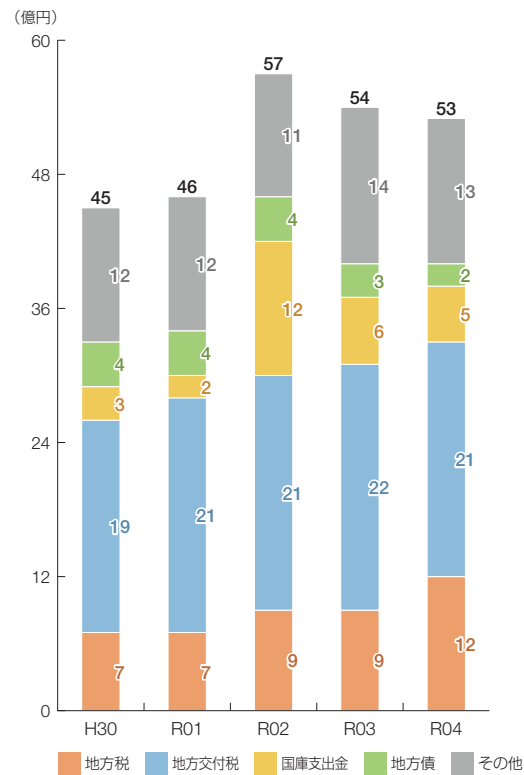
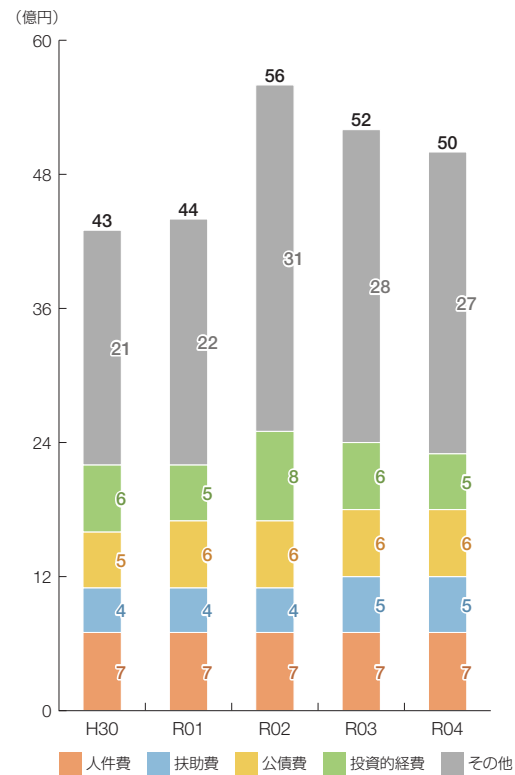


# 小坂町の財政状況について

## 歳入の推移



## 歳出の推移



## 団体概要

- 住民基本台帳人口(R5.1.1): 4,688人
  - 高齢化率(R5.1.1): 45.4%
  - 面積・人口密度: 202km<sup>2</sup>・23人/km<sup>2</sup>
  - 国勢調査人口
- | R2 ※括弧内は対H27年度比 | H27    |
|-----------------|--------|
| 4,780人(△10.5%)  | 5,339人 |
- ラスパイレス指数(R4.4.1): 93.4

## 類似団体 町村 I-2

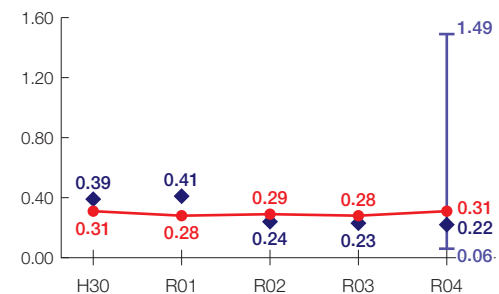
（人口5,000人未満  
産業構造  
Ⅱ次、Ⅲ次80%以上  
（Ⅲ次60%以上））

※類似団体とは、市区町村を「人口」と「産業構造」等によって35類型に分類したものである。

## 財政力指数 [0.31]

類似団体内順位 9/94

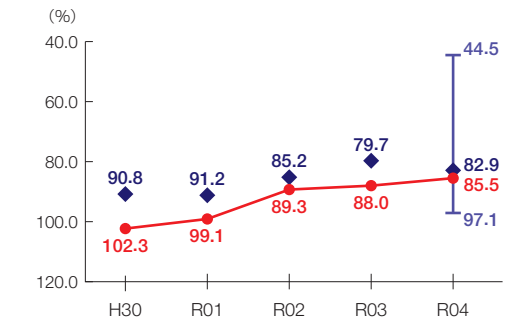
標準的財政需要を税収等で賄える度合いを示す指標



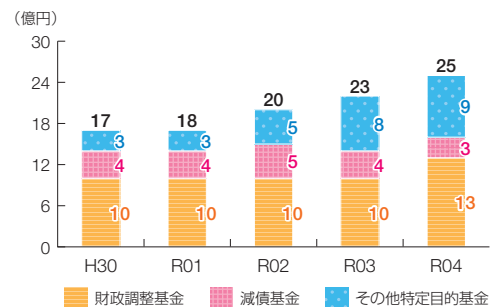
## 経常収支比率 [85.5%]

類似団体内順位 52/94

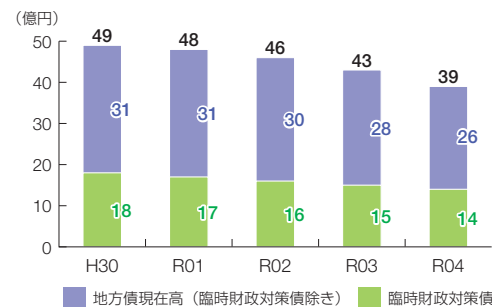
財政構造の硬直化の度合いを示す指標



## 基金残高の推移



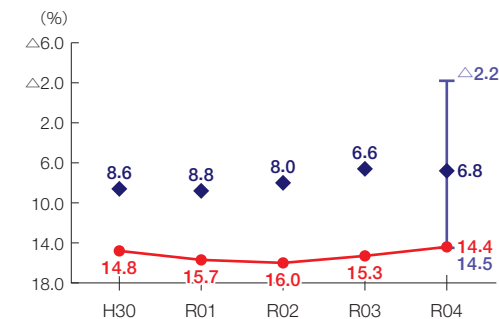
## 地方債現在高の推移



## 実質公債費比率 [14.4%]

類似団体内順位 93/94

地方債の償還額等の大きさの度合いを示す指標



## 将来負担比率 [39.0%]

類似団体内順位 81/94

将来負担すべき負債等の大きさの度合いを示す指標

