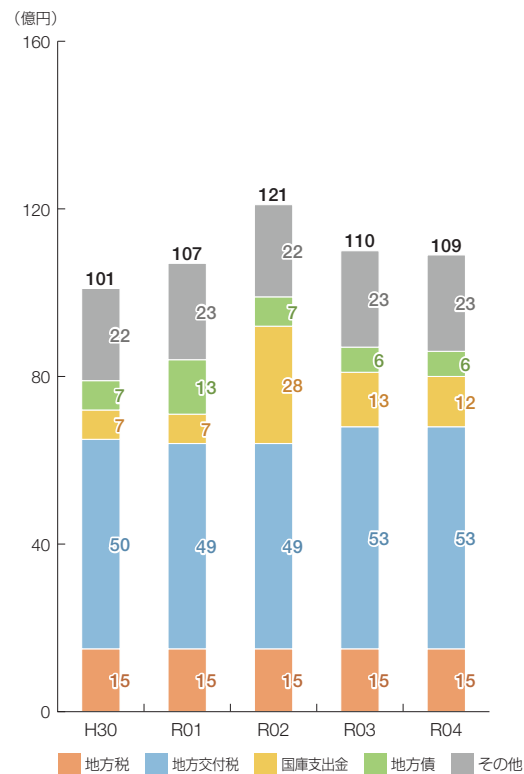
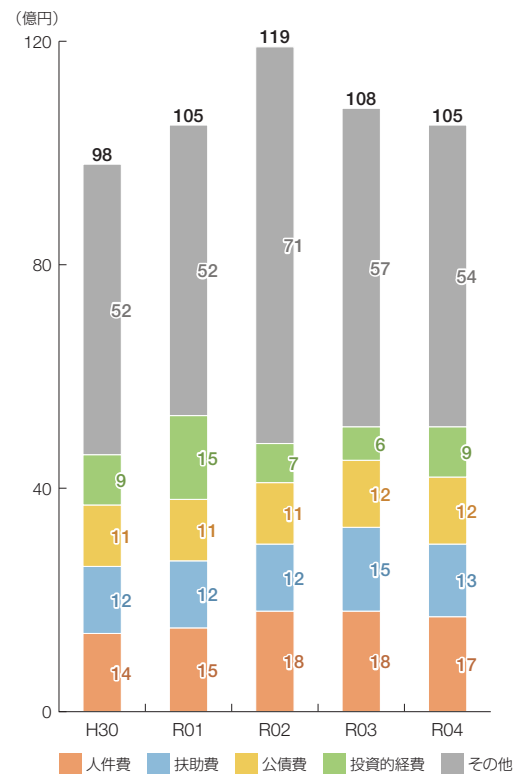


# 三種町の財政状況について

## 歳入の推移



## 歳出の推移



## 団体概要

- 住民基本台帳人口(R5.1.1): 15,020人
  - 高齢化率(R5.1.1): 46.5%
  - 面積・人口密度: 248km<sup>2</sup>・61人/km<sup>2</sup>
  - 国勢調査人口
- | R2 ※括弧内は対H27年度比 | H27     |
|-----------------|---------|
| 15,254人(△10.7%) | 17,078人 |
- ラスパイレス指数(R4.4.1): 96.1

## 類似団体 町村Ⅳ～Ⅵ

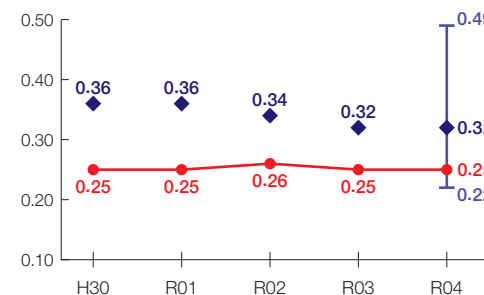
人口 15,000 ～ 20,000 人未満  
産業構造  
Ⅱ次、Ⅲ次 80% 未満

※類似団体とは、市区町村を「人口」と「産業構造」等によって35類型に分類したものである。

## 財政力指数 [0.25]

類似団体内順位 12/14

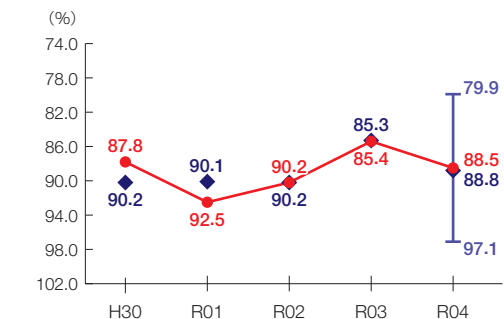
標準的財政需要を税収等で賄える度合いを示す指標



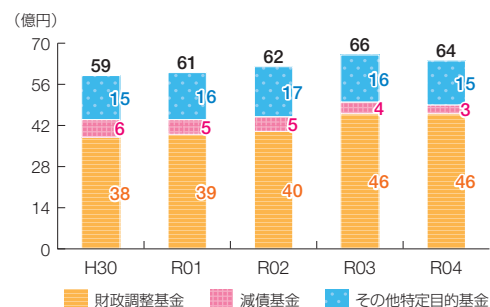
## 経常収支比率 [88.5%]

類似団体内順位 7/14

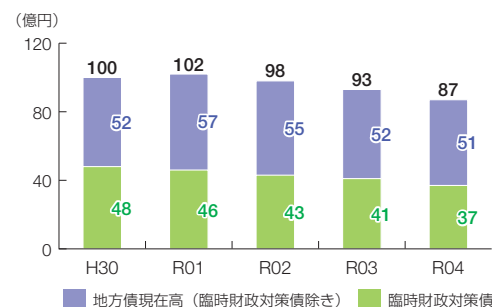
財政構造の硬直化の度合いを示す指標



## 基金残高の推移



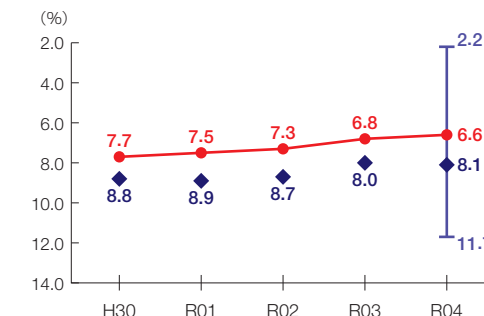
## 地方債現在高の推移



## 実質公債費比率 [6.6%]

類似団体内順位 5/14

地方債の償還額等の大きさの度合いを示す指標



## 将来負担比率 [-%]

類似団体内順位 1/14

将来負担すべき負債等の大きさの度合いを示す指標

