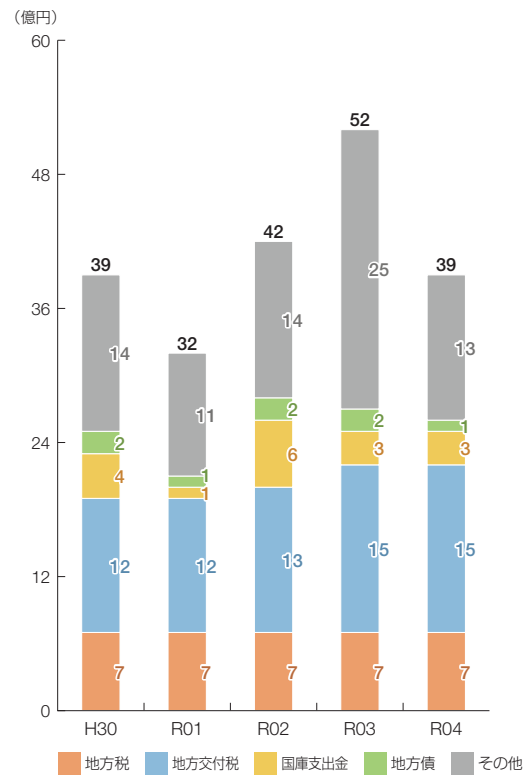
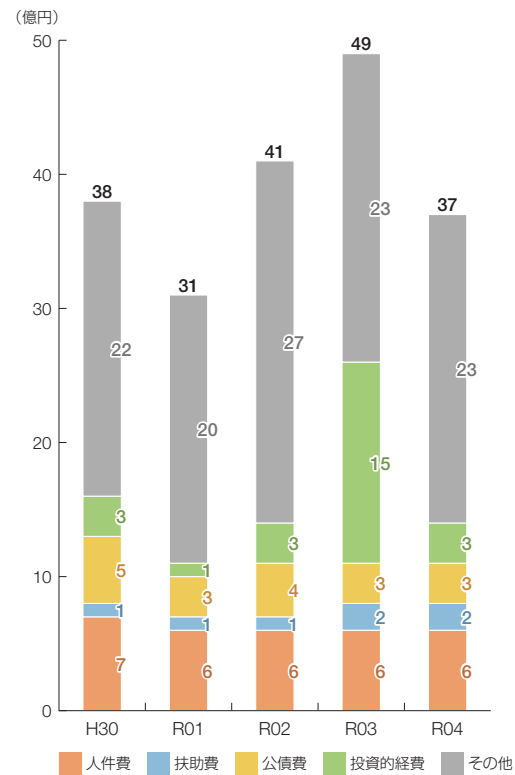


# 大潟村の財政状況について

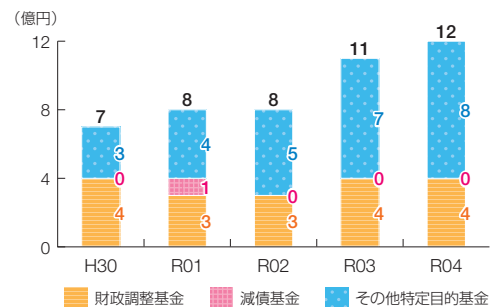
## 歳入の推移



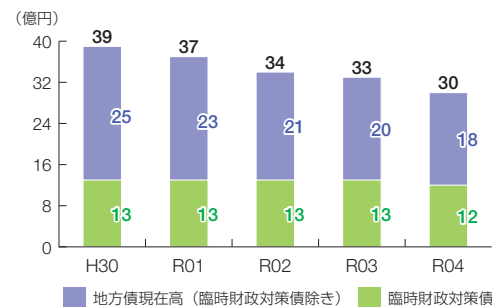
## 歳出の推移



## 基金残高の推移



## 地方債現在高の推移



## 団体概要

- 住民基本台帳人口(R5.1.1): 3,010人
  - 高齢化率(R5.1.1): 33.0%
  - 面積・人口密度: 170km<sup>2</sup>・18人/km<sup>2</sup>
  - 国勢調査人口
- | R2 ※括弧内は対H27年度比 | H27    |
|-----------------|--------|
| 3,011人(△3.2%)   | 3,110人 |
- ラスパイレス指数(R4.4.1): 94.2

## 類似団体 町村 I - O

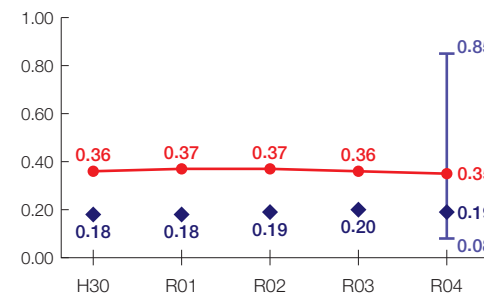
人口5,000人未満  
産業構造  
Ⅱ次、Ⅲ次80%未満

※類似団体とは、市区町村を「人口」と「産業構造」等によって35類型に分類したものである。

## 財政力指数 [0.35]

類似団体内順位 8/151

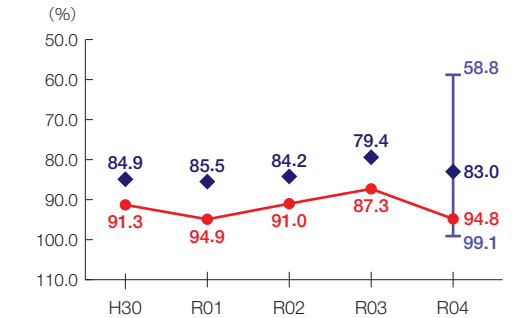
標準的財政需要を税収等で賄える度合いを示す指標



## 経常収支比率 [94.8%]

類似団体内順位 145/151

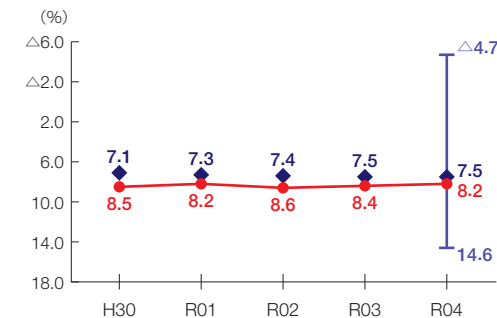
財政構造の硬直化の度合いを示す指標



## 実質公債費比率 [8.2%]

類似団体内順位 90/151

地方債の償還額等の大きさの度合いを示す指標



## 将来負担比率 [-%]

類似団体内順位 1/151

将来負担すべき負債等の大きさの度合いを示す指標

