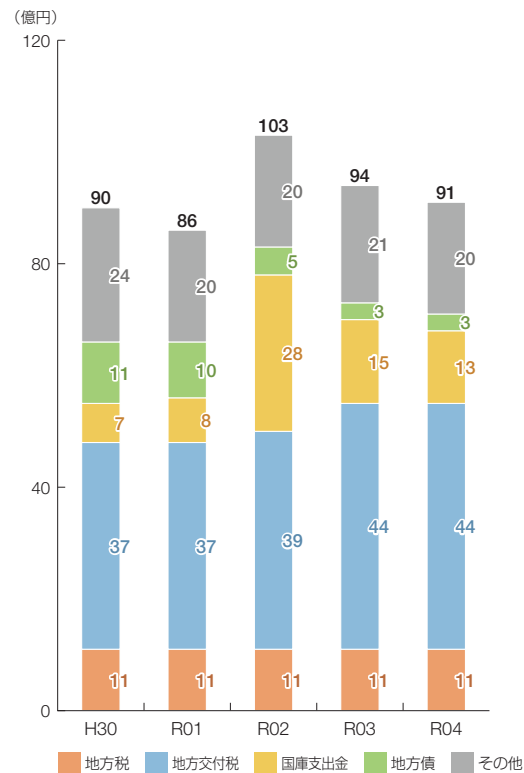
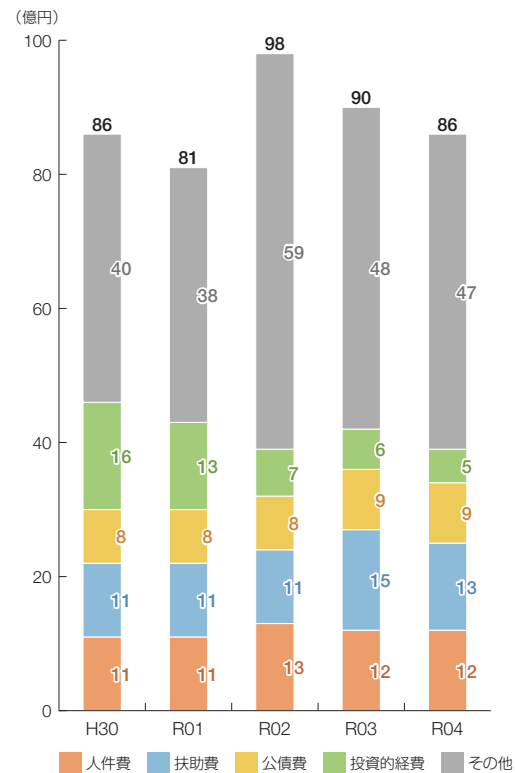


羽後町の財政状況について

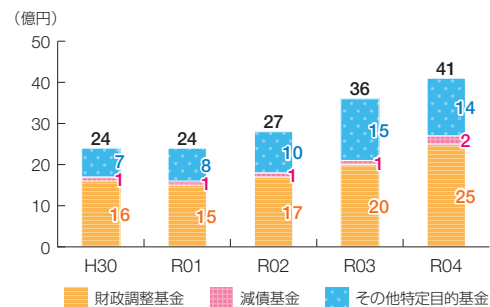
歳入の推移



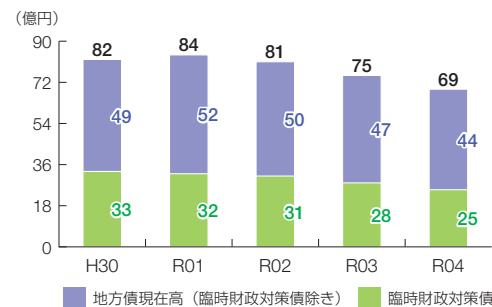
歳出の推移



基金残高の推移



地方債現在高の推移



団体概要

- 住民基本台帳人口(R5.1.1): 13,642人
 - 高齢化率(R5.1.1): 40.9%
 - 面積・人口密度: 231 km²・59人/km²
 - 国勢調査人口
- | R2 ※括弧内は対H27年度比 | H27 |
|-----------------|---------|
| 13,825人(△9.8%) | 15,319人 |
- ラスパイレス指数(R4.4.1): 93.4

類似団体 町村Ⅲ-1

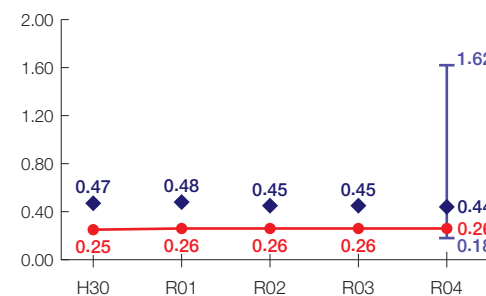
（人口10,000～15,000人未満
産業構造
Ⅱ次、Ⅲ次80%以上
(Ⅲ次60%未満)

※類似団体とは、市区町村を「人口」と「産業構造」等によって35類型に分類したものである。

財政力指数[0.26]

類似団体内順位 50/55

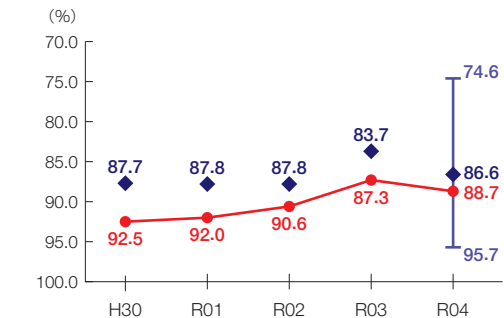
標準的財政需要を税収等で賄える度合いを示す指標



経常収支比率[88.7%]

類似団体内順位 37/55

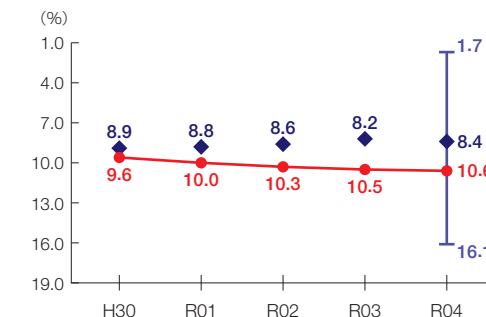
財政構造の硬直化の度合いを示す指標



実質公債費比率[10.6%]

類似団体内順位 41/55

地方債の償還額等の大きさの度合いを示す指標



将来負担比率[-%]

類似団体内順位 1/55

将来負担すべき負債等の大きさの度合いを示す指標

