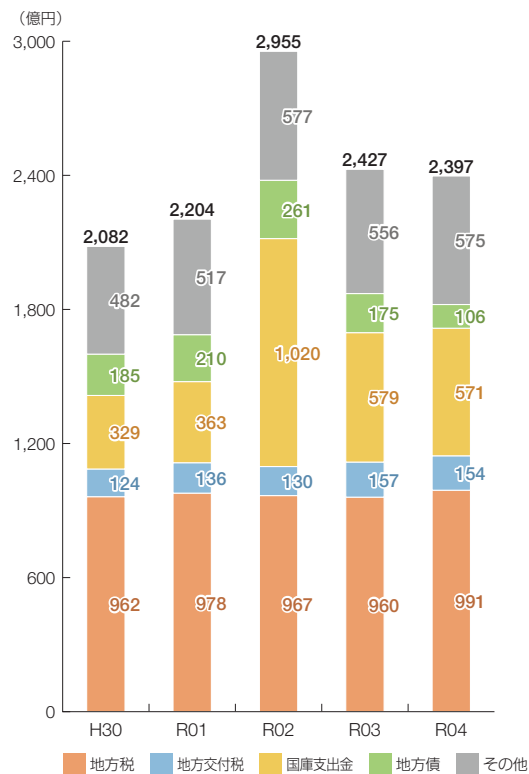
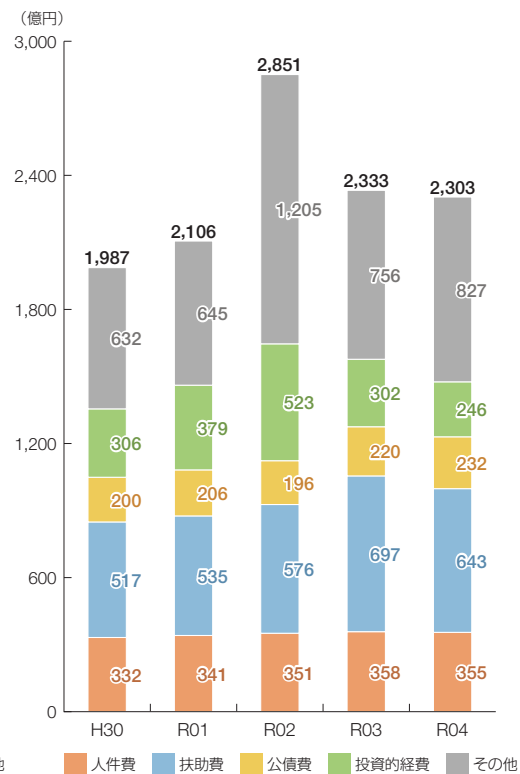


姫路市の財政状況について

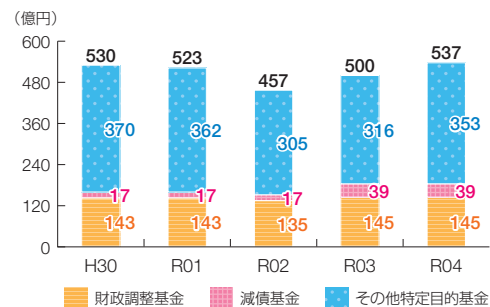
歳入の推移



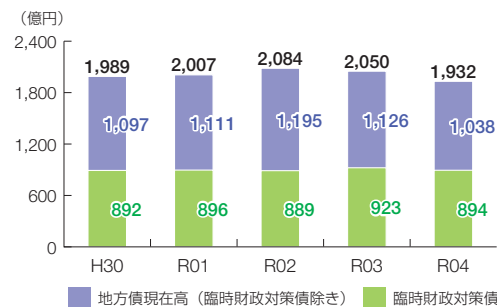
歳出の推移



基金残高の推移



地方債現在高の推移



団体概要

- 住民基本台帳人口(R5.1.1): 528,459人
- 高齢化率(R5.1.1): 27.2%
- 面積・人口密度: 535 km²・988人/km²
- 国勢調査人口

R2 ※括弧内は対H27年度比	H27
530,495人(△1.0%)	535,664人

- ラスパイレス指数(R4.4.1): 101.4

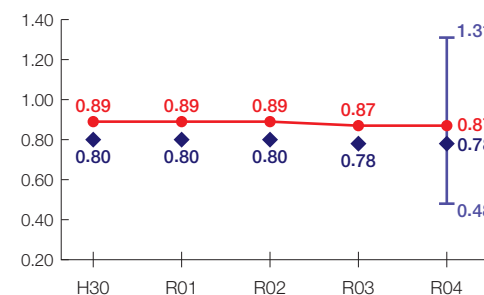
類似団体 中核市

※類似団体とは、市区町村を「人口」と「産業構造」等によって35類型に分類したものである。

財政力指数[0.87]

類似団体内順位 14/62

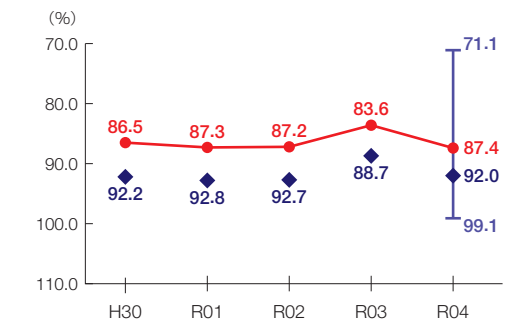
標準的財政需要を税収等で賄える度合いを示す指標



経常収支比率[87.4%]

類似団体内順位 6/62

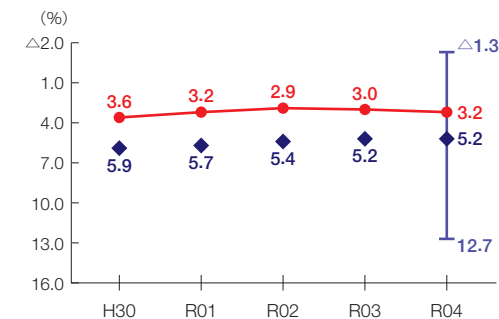
財政構造の硬直化の度合いを示す指標



実質公債費比率[3.2%]

類似団体内順位 17/62

地方債の償還額等の大きさの度合いを示す指標



将来負担比率[11.6%]

類似団体内順位 26/62

将来負担すべき負債等の大きさの度合いを示す指標

