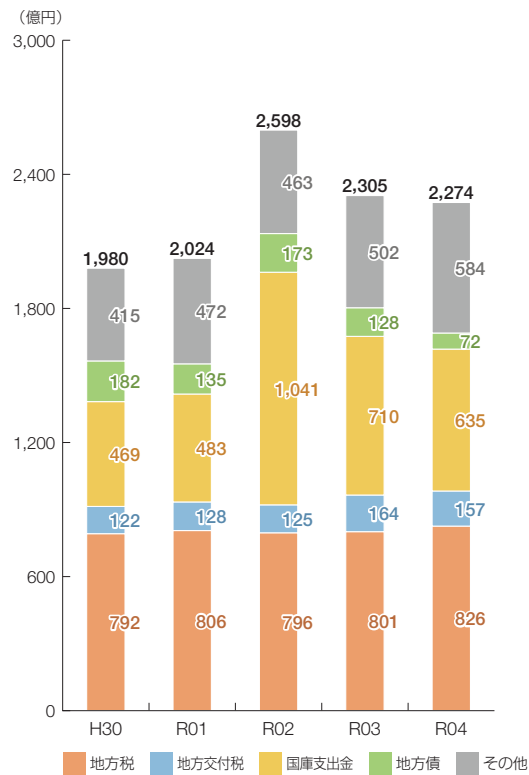
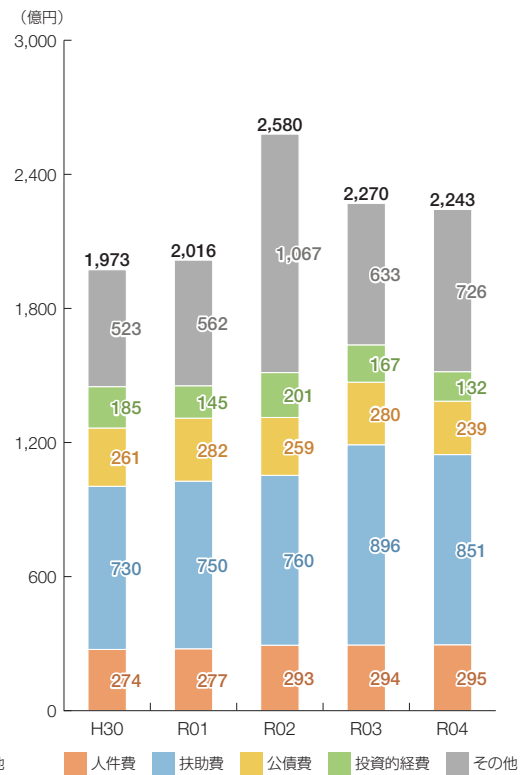


尼崎市の財政状況について

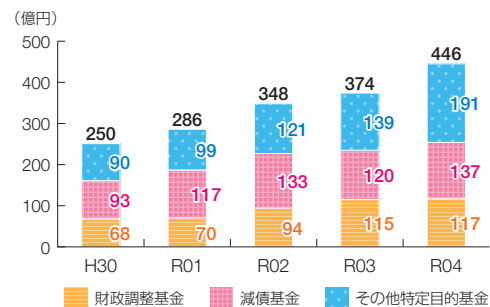
歳入の推移



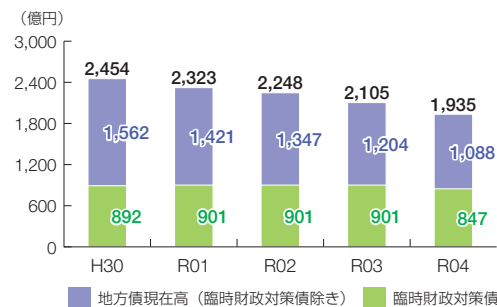
歳出の推移



基金残高の推移



地方債現在高の推移



団体概要

- 住民基本台帳人口(R5.1.1): 458,895人
- 高齢化率(R5.1.1): 27.5%
- 面積・人口密度: 51 km²・8,998人/km²
- 国勢調査人口

R2 ※括弧内は対H27年度比	H27
459,593人(1.6%)	452,563人

- ラスパイレス指数(R4.4.1): 97.6

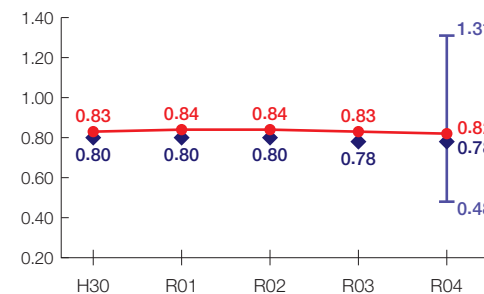
類似団体 中核市

※類似団体とは、市区町村を「人口」と「産業構造」等によって35類型に分類したものである。

財政力指数 [0.82]

類似団体内順位 21/62

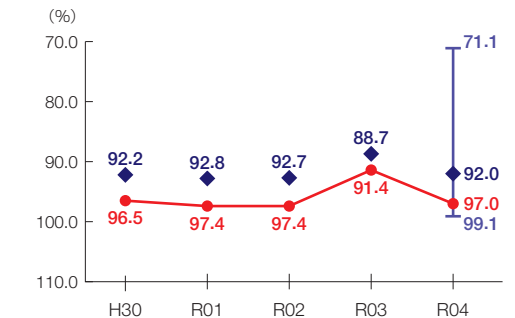
標準的財政需要を税収等で賄える度合いを示す指標



経常収支比率 [97.0%]

類似団体内順位 57/62

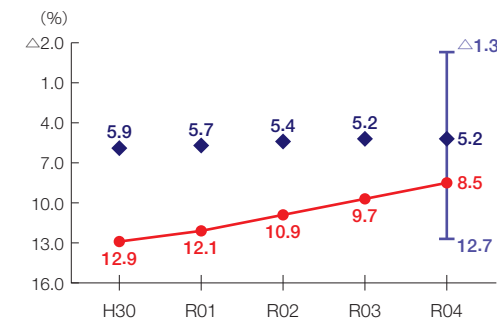
財政構造の硬直化の度合いを示す指標



実質公債費比率 [8.5%]

類似団体内順位 46/62

地方債の償還額等の大きさの度合いを示す指標



将来負担比率 [19.5%]

類似団体内順位 29/62

将来負担すべき負債等の大きさの度合いを示す指標

