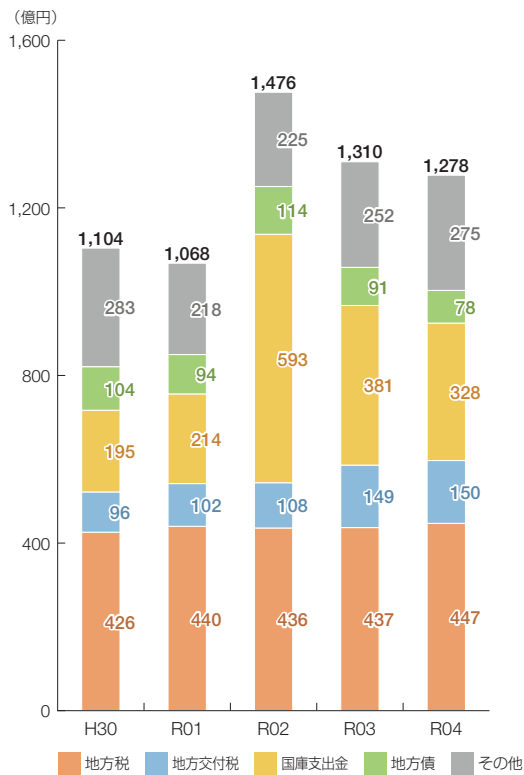
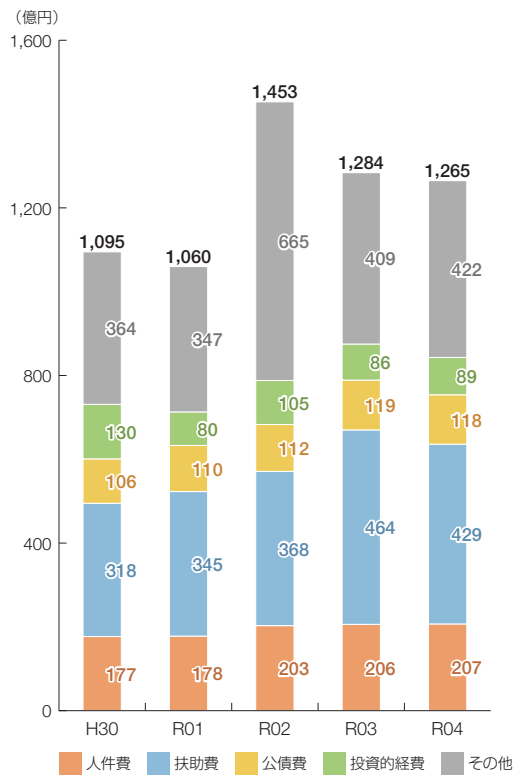


# 明石市の財政状況について

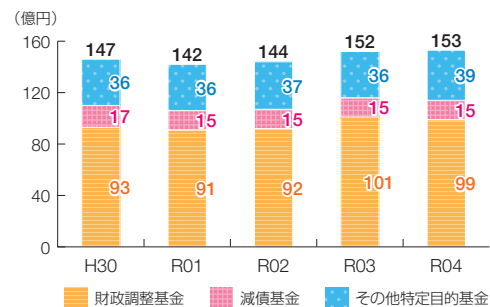
## 歳入の推移



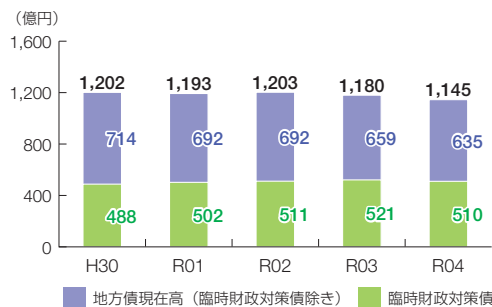
## 歳出の推移



## 基金残高の推移



## 地方債現在高の推移



## 団体概要

- 住民基本台帳人口(R5.1.1): 305,404人
  - 高齢化率(R5.1.1): 26.2%
  - 面積・人口密度: 49km<sup>2</sup>・6,233人/km<sup>2</sup>
  - 国勢調査人口
- | R2 ※括弧内は対H27年度比 | H27      |
|-----------------|----------|
| 303,601人(3.5%)  | 293,409人 |
- ラスパイレス指数(R4.4.1): 100.4

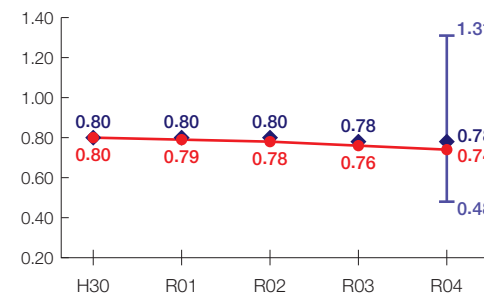
類似団体 中核市

※類似団体とは、市区町村を「人口」と「産業構造」等によって35類型に分類したものである。

## 財政力指数[0.74]

類似団体内順位 39/62

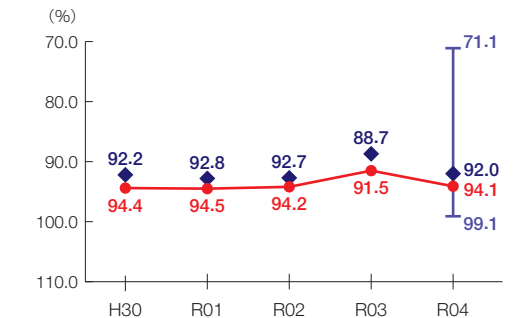
標準的財政需要を税収等で賄える度合いを示す指標



## 経常収支比率[94.1%]

類似団体内順位 40/62

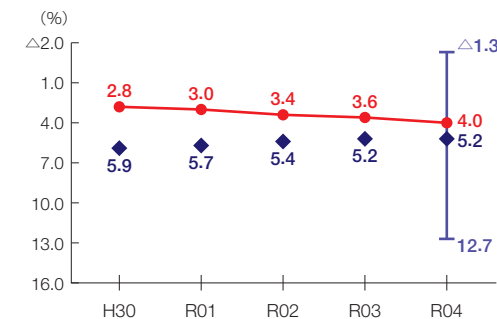
財政構造の硬直化の度合いを示す指標



## 実質公債費比率[4.0%]

類似団体内順位 24/62

地方債の償還額等の大きさの度合いを示す指標



## 将来負担比率[21.0%]

類似団体内順位 30/62

将来負担すべき負債等の大きさの度合いを示す指標

