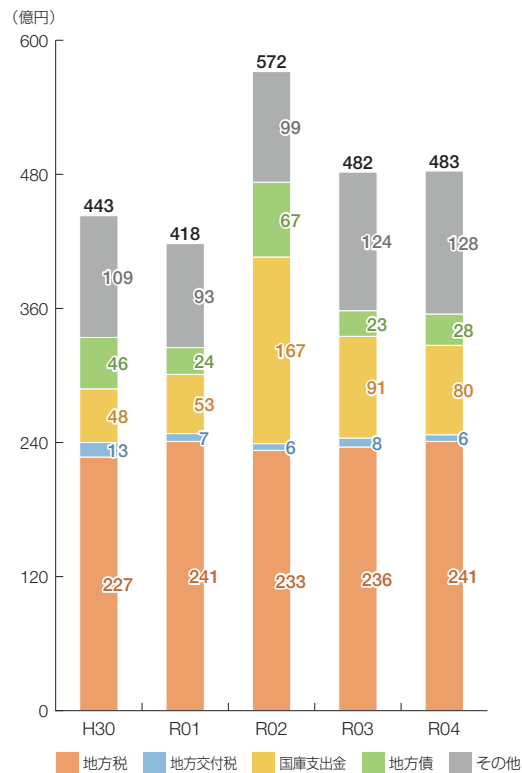
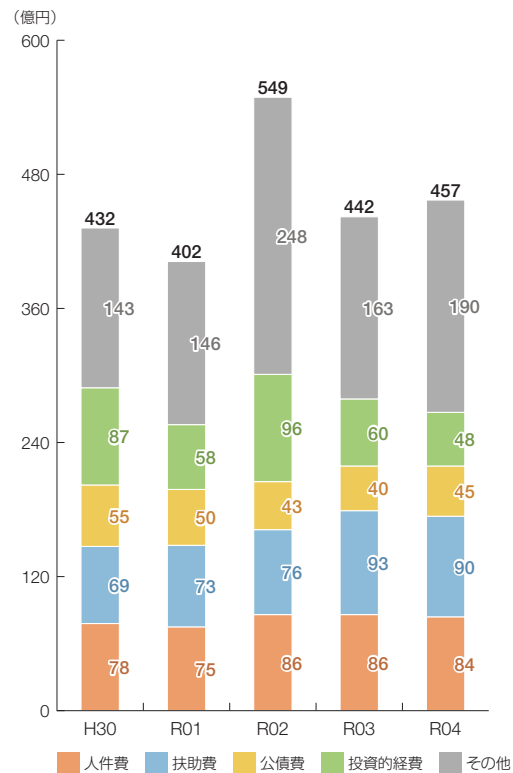


芦屋市の財政状況について

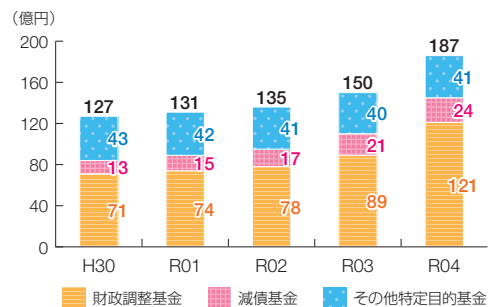
歳入の推移



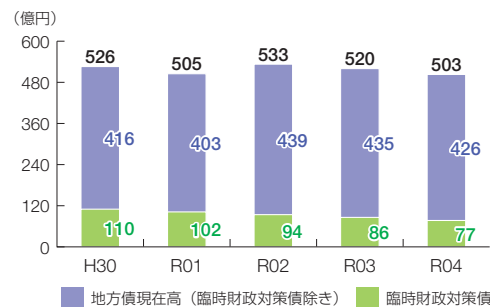
歳出の推移



基金残高の推移



地方債現在高の推移



団体概要

- 住民基本台帳人口(R5.1.1): 95,378人
 - 高齢化率(R5.1.1): 29.7%
 - 面積・人口密度: 18km²・5,299人/km²
 - 国勢調査人口
- | R2 ※括弧内は対H27年度比 | H27 |
|-----------------|---------|
| 93,922人(△1.5%) | 95,350人 |
- ラスパイレス指数(R4.4.1): 101.1

類似団体 都市Ⅱ-3

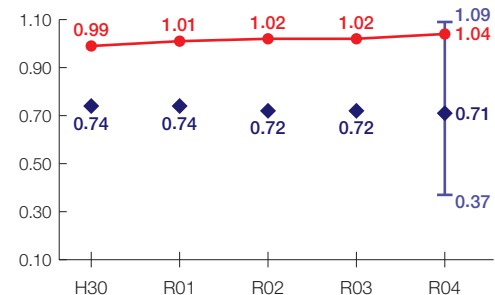
（人口50,000～100,000人未満
産業構造
Ⅱ次、Ⅲ次90%以上
（Ⅲ次65%以上））

※類似団体とは、市区町村を「人口」と「産業構造」等によって35類型に分類したものである。

財政力指数[1.04]

類似団体内順位 2/108

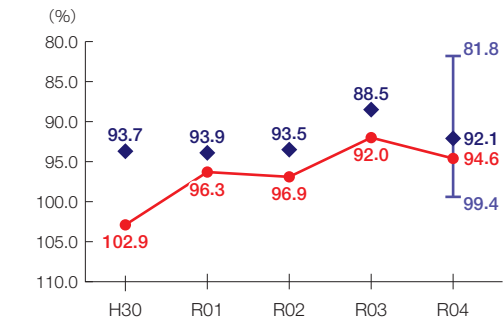
標準的財政需要を税収等で賄える度合いを示す指標



経常収支比率[94.6%]

類似団体内順位 77/108

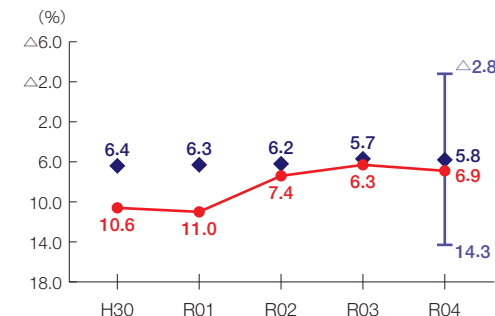
財政構造の硬直化の度合いを示す指標



実質公債費比率[6.9%]

類似団体内順位 72/108

地方債の償還額等の大きさの度合いを示す指標



将来負担比率[67.8%]

類似団体内順位 97/108

将来負担すべき負債等の大きさの度合いを示す指標

