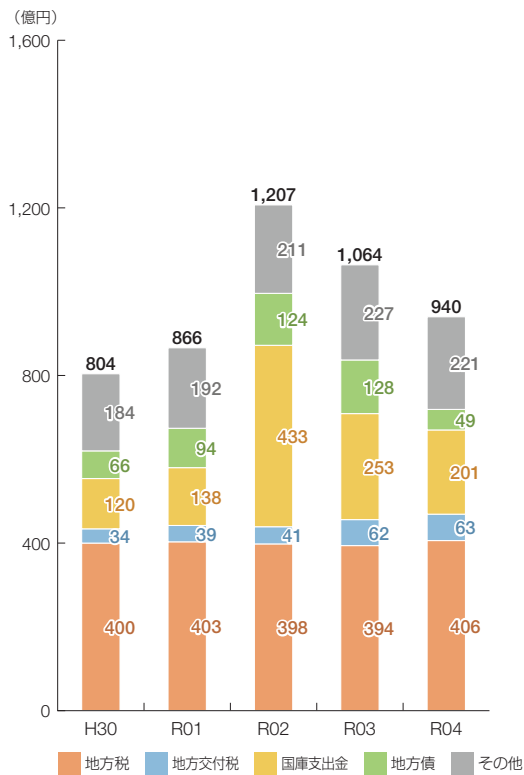
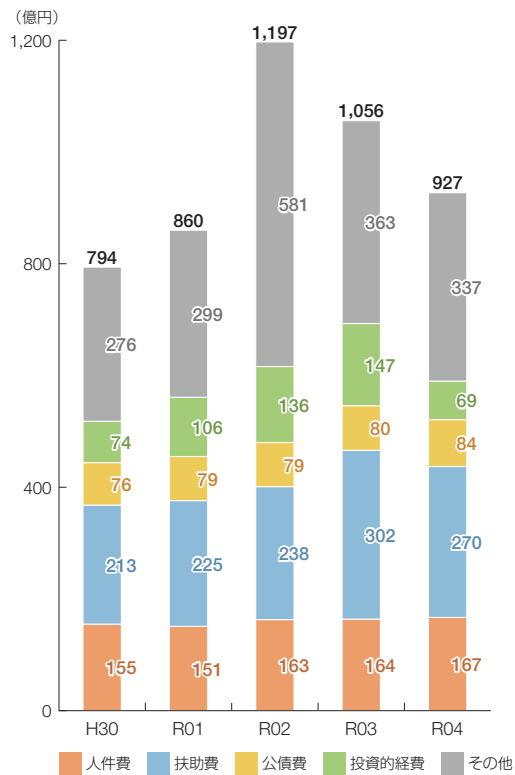


# 加古川市の財政状況について

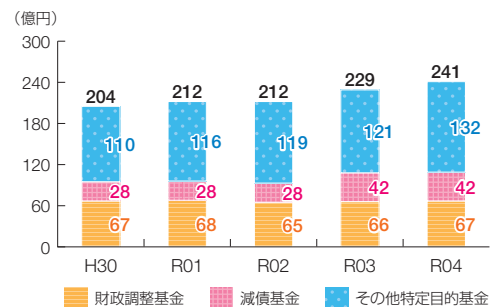
## 歳入の推移



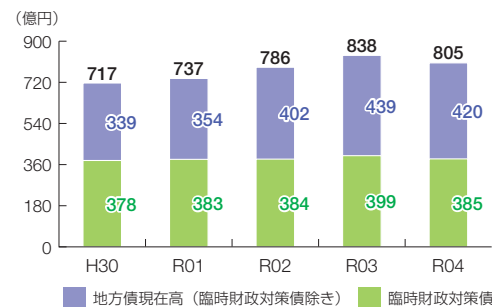
## 歳出の推移



## 基金残高の推移



## 地方債現在高の推移



## 団体概要

- 住民基本台帳人口(R5.1.1): 259,884人
- 高齢化率(R5.1.1): 28.4%
- 面積・人口密度: 138km<sup>2</sup>・1,883人/km<sup>2</sup>
- 国勢調査人口

R2 ※括弧内は対H27年度比	H27
260,878人(△2.5%)	267,435人

- ラスパイレス指数(R4.4.1): 100.5

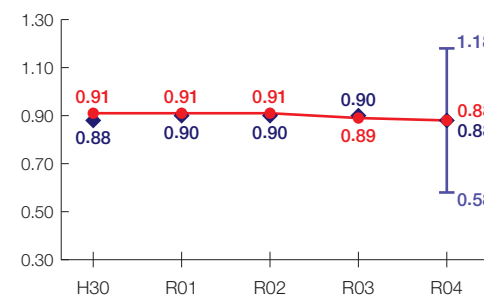
類似団体 施行時特例市

※類似団体とは、市区町村を「人口」と「産業構造」等によって35類型に分類したものである。

## 財政力指数[0.88]

類似団体内順位 15/23

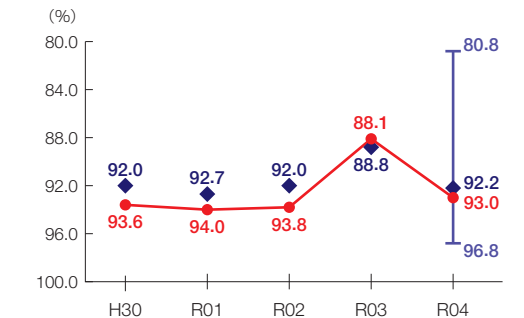
標準的財政需要を税収等で賄える度合いを示す指標



## 経常収支比率[93.0%]

類似団体内順位 11/23

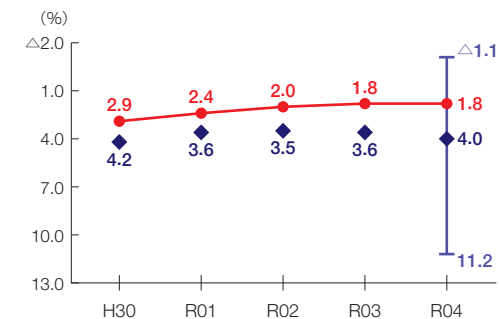
財政構造の硬直化の度合いを示す指標



## 実質公債費比率[1.8%]

類似団体内順位 3/23

地方債の償還額等の大きさの度合いを示す指標



## 将来負担比率[-%]

類似団体内順位 1/23

将来負担すべき負債等の大きさの度合いを示す指標

