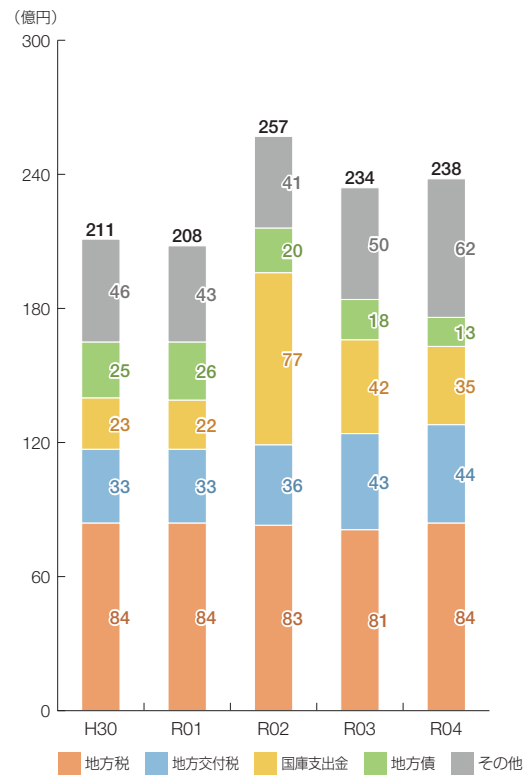
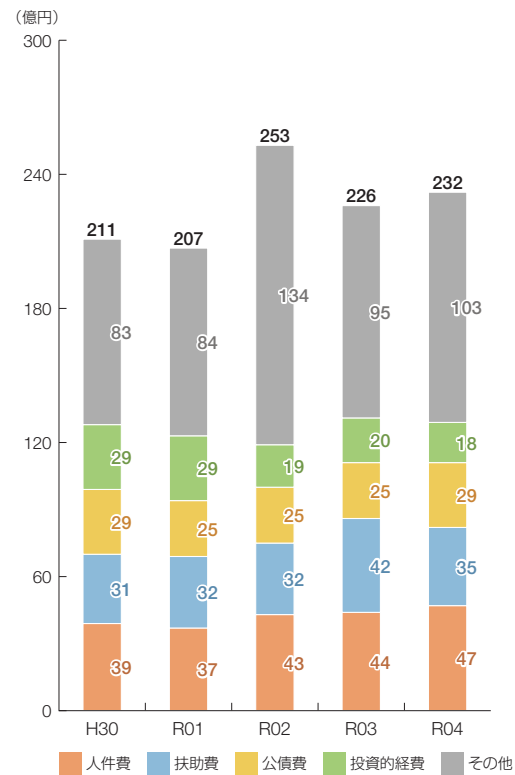


# 赤穂市の財政状況について

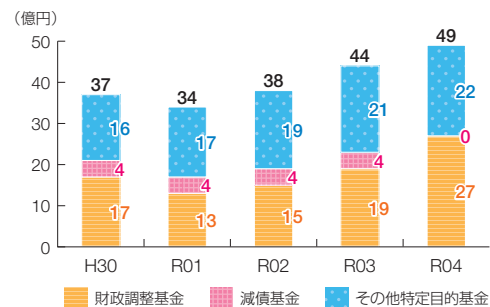
## 歳入の推移



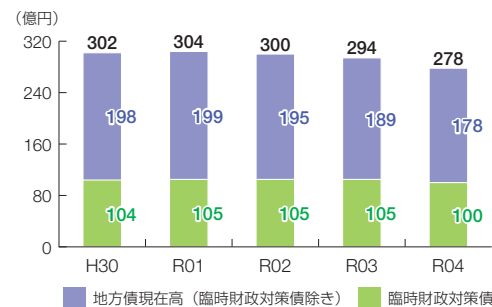
## 歳出の推移



## 基金残高の推移



## 地方債現在高の推移



## 団体概要

- 住民基本台帳人口(R5.1.1): 45,440人
  - 高齢化率(R5.1.1): 33.7%
  - 面積・人口密度: 127km<sup>2</sup>・358人/km<sup>2</sup>
  - 国勢調査人口
- | R2 ※括弧内は対H27年度比 | H27     |
|-----------------|---------|
| 45,892人(△5.5%)  | 48,567人 |
- ラスパイレス指数(R4.4.1): 97.4

## 類似団体 都市 I - 2

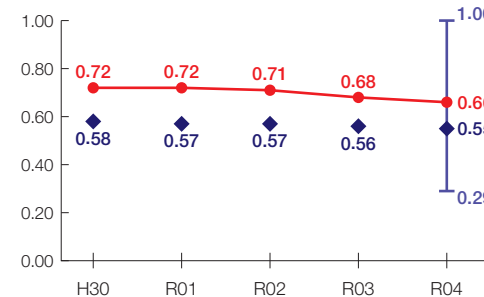
（人口50,000人未満  
産業構造  
Ⅱ次、Ⅲ次90%以上  
(Ⅲ次65%未満)

※類似団体とは、市区町村を「人口」と「産業構造」等によって35類型に分類したものである。

## 財政力指数 [0.66]

類似団体内順位 16/82

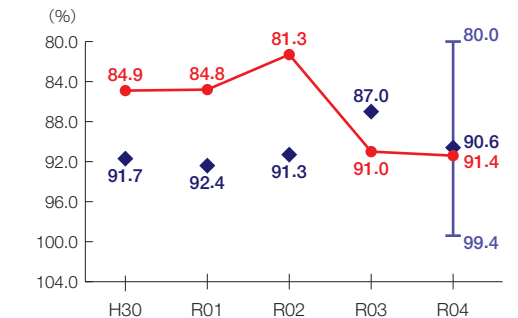
標準的財政需要を税収等で賄える度合いを示す指標



## 経常収支比率 [91.4%]

類似団体内順位 48/82

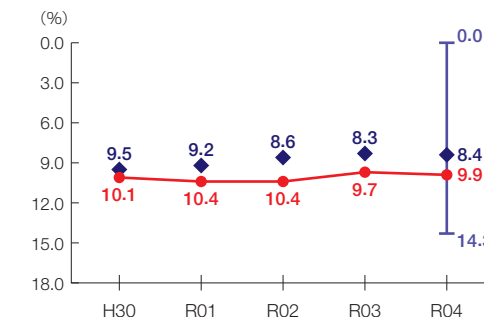
財政構造の硬直化の度合いを示す指標



## 実質公債費比率 [9.9%]

類似団体内順位 55/82

地方債の償還額等の大きさの度合いを示す指標



## 将来負担比率 [80.1%]

類似団体内順位 70/82

将来負担すべき負債等の大きさの度合いを示す指標

