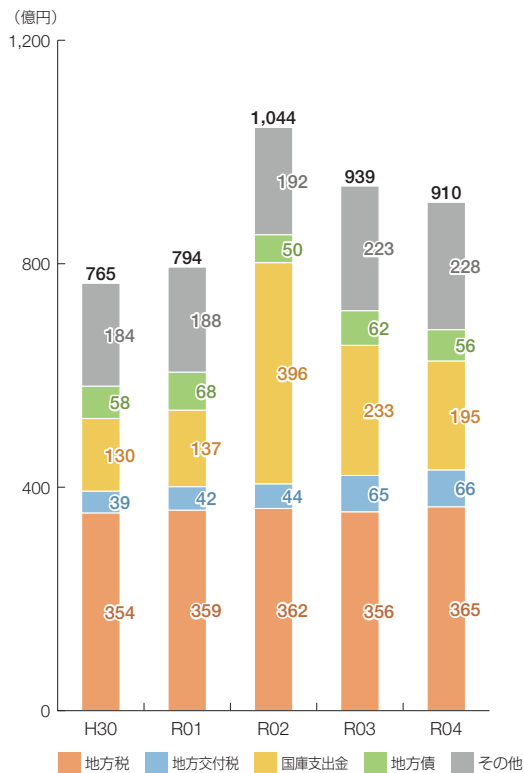
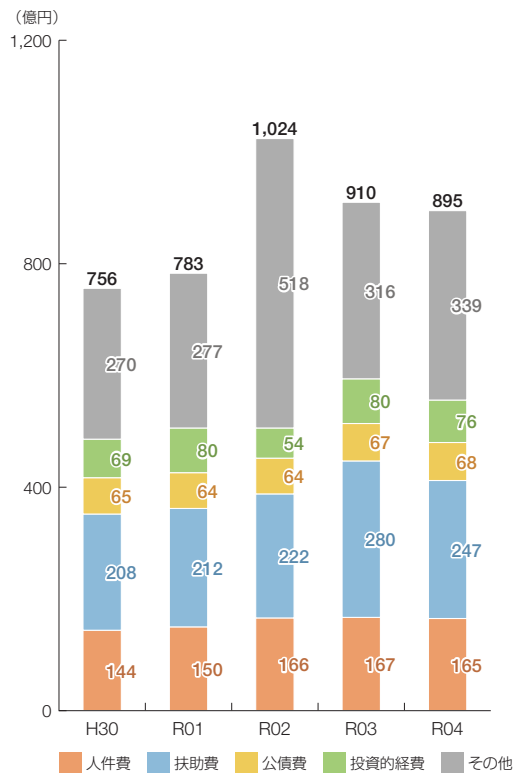


宝塚市の財政状況について

歳入の推移



歳出の推移



団体概要

- 住民基本台帳人口(R5.1.1): 230,788人
- 高齢化率(R5.1.1): 28.5%
- 面積・人口密度: 102 km²・2,263人/km²
- 国勢調査人口

R2 ※括弧内は対H27年度比	H27
226,432人(0.7%)	224,903人

- ラスパイレス指数(R4.4.1): 99.9

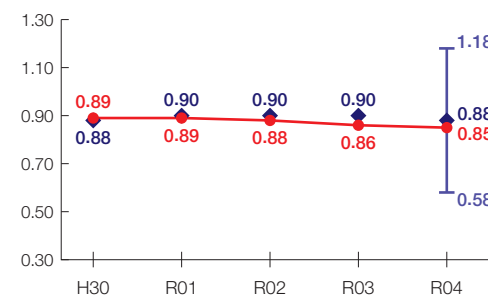
類似団体 施行時特例市

※類似団体とは、市区町村を「人口」と「産業構造」等によって35類型に分類したものである。

財政力指数[0.85]

類似団体内順位 16/23

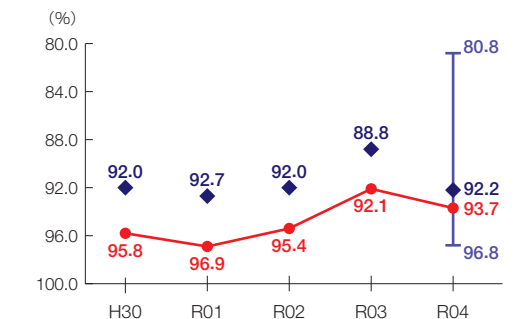
標準的財政需要を税収等で賄える度合いを示す指標



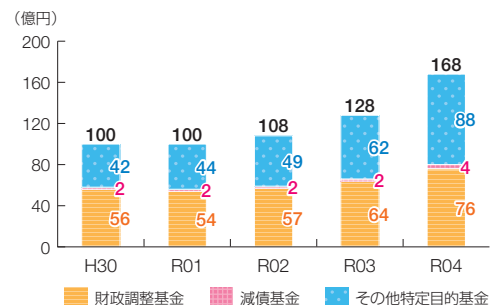
経常収支比率[93.7%]

類似団体内順位 12/23

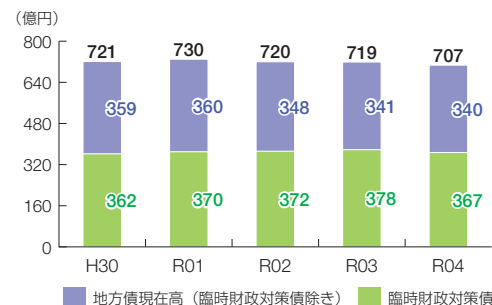
財政構造の硬直化の度合いを示す指標



基金残高の推移



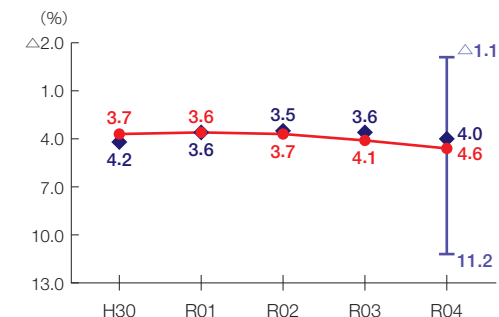
地方債現在高の推移



実質公債費比率[4.6%]

類似団体内順位 13/23

地方債の償還額等の大きさの度合いを示す指標



将来負担比率[2.8%]

類似団体内順位 8/23

将来負担すべき負債等の大きさの度合いを示す指標

