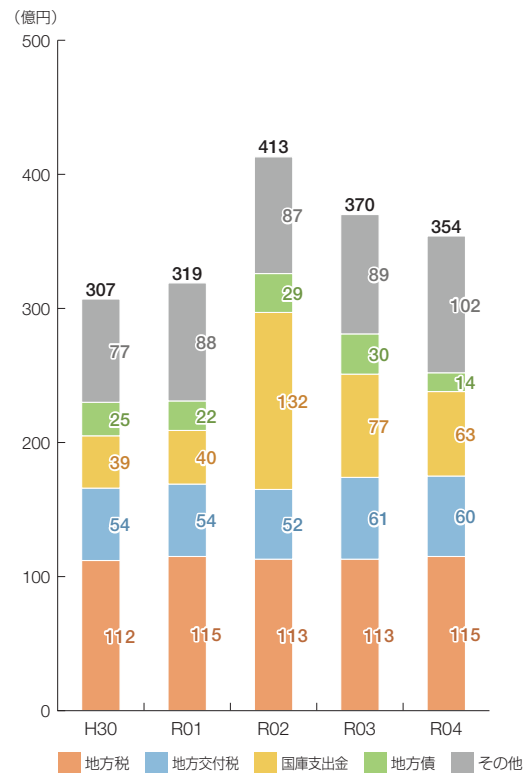
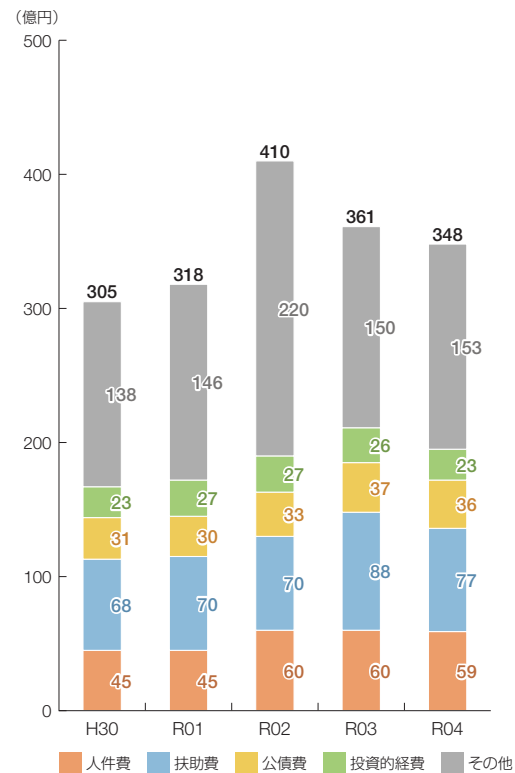


# 三木市の財政状況について

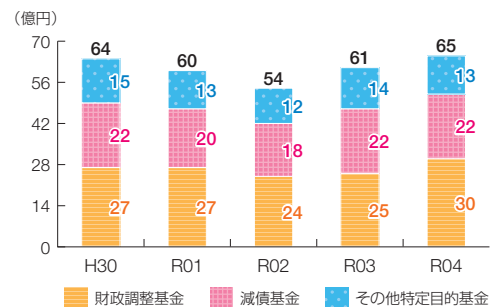
## 歳入の推移



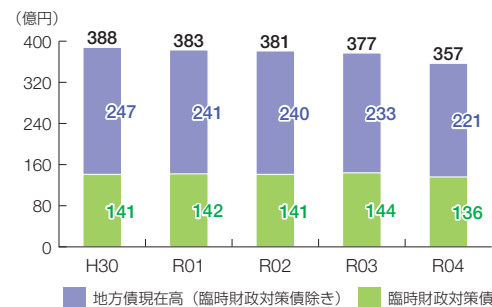
## 歳出の推移



## 基金残高の推移



## 地方債現在高の推移



## 団体概要

- 住民基本台帳人口(R5.1.1): 74,872人
  - 高齢化率(R5.1.1): 35.0%
  - 面積・人口密度: 177km<sup>2</sup>・423人/km<sup>2</sup>
  - 国勢調査人口
- | R2 ※括弧内は対H27年度比 | H27     |
|-----------------|---------|
| 75,294人(△2.4%)  | 77,178人 |
- ラスパイレス指数(R4.4.1): 101.0

## 類似団体 都市Ⅱ-2

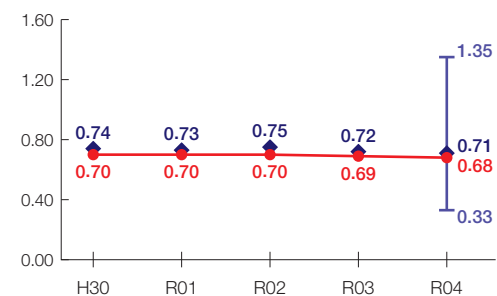
（人口50,000～100,000人未満  
産業構造  
Ⅱ次、Ⅲ次90%以上  
（Ⅲ次65%未満）

※類似団体とは、市区町村を「人口」と「産業構造」等によって35類型に分類したものである。

## 財政力指数 [0.68]

類似団体内順位 39/79

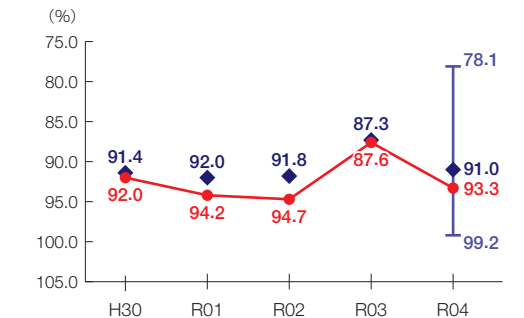
標準的財政需要を税収等で賄える度合いを示す指標



## 経常収支比率 [93.3%]

類似団体内順位 59/79

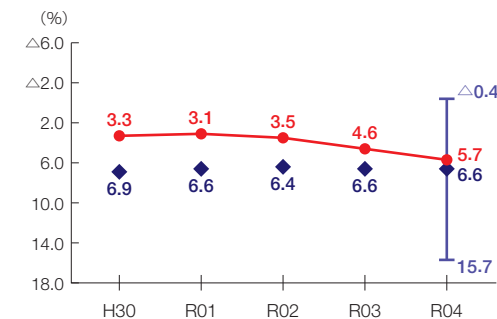
財政構造の硬直化の度合いを示す指標



## 実質公債費比率 [5.7%]

類似団体内順位 33/79

地方債の償還額等の大きさの度合いを示す指標



## 将来負担比率 [26.8%]

類似団体内順位 46/79

将来負担すべき負債等の大きさの度合いを示す指標

