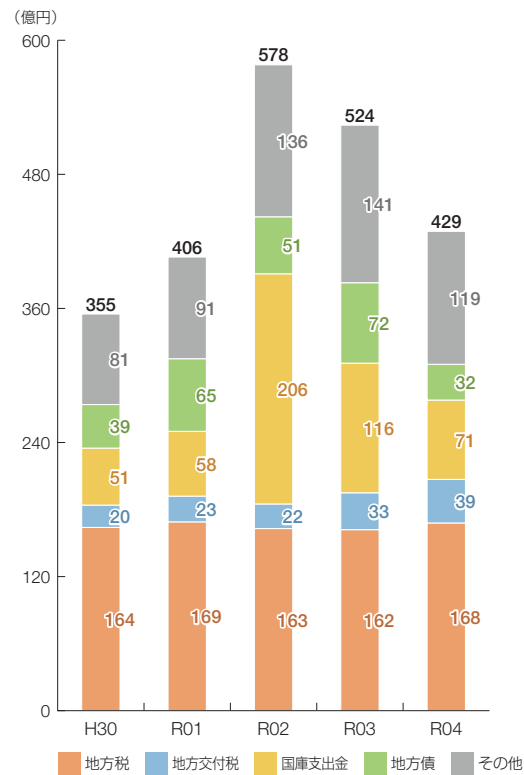
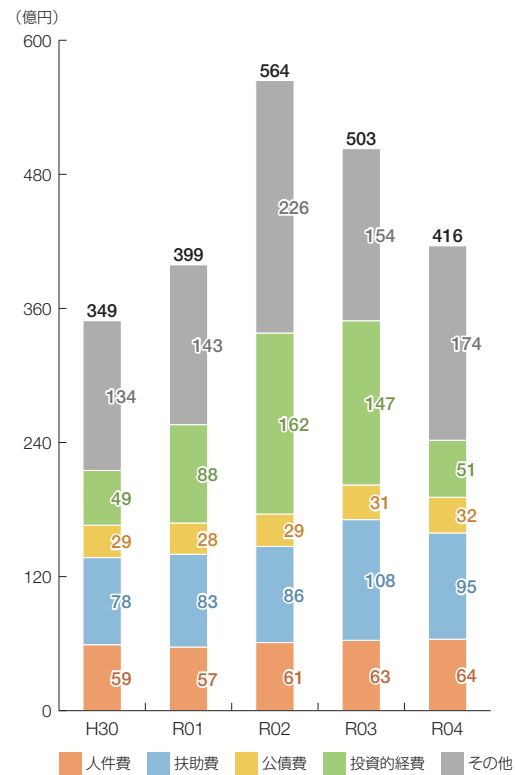


高砂市の財政状況について

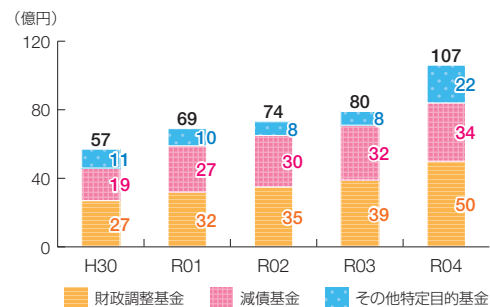
歳入の推移



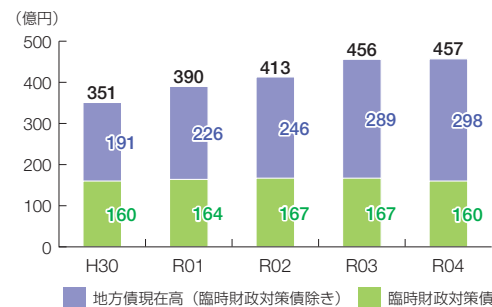
歳出の推移



基金残高の推移



地方債現在高の推移



団体概要

- 住民基本台帳人口(R5.1.1): 88,166人
 - 高齢化率(R5.1.1): 29.7%
 - 面積・人口密度: 34 km²・2,593人/km²
 - 国勢調査人口
- | R2 ※括弧内は対H27年度比 | H27 |
|-----------------|---------|
| 87,722人(△3.6%) | 91,030人 |
- ラスパイレス指数(R4.4.1): 99.5

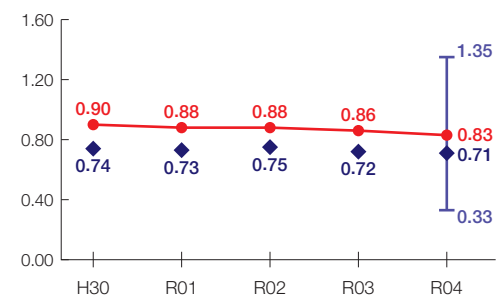
類似団体 都市Ⅱ-2

（人口50,000～100,000人未満
産業構造
Ⅱ次、Ⅲ次90%以上
（Ⅲ次65%未満））

※類似団体とは、市区町村を「人口」と「産業構造」等によって35類型に分類したものである。

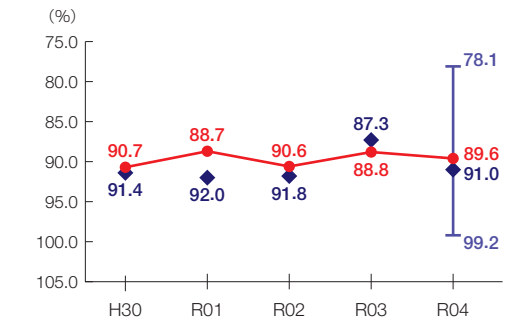
財政力指数 [0.83] 類似団体内順位 18/79

標準的財政需要を税収等で賄える度合いを示す指標



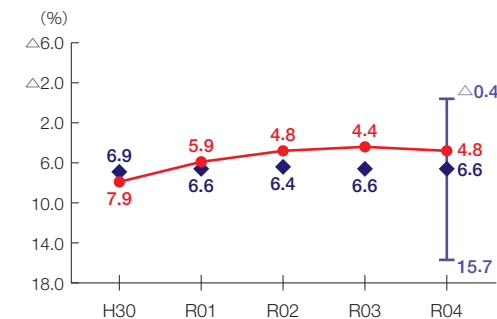
経常収支比率 [89.6%] 類似団体内順位 24/79

財政構造の硬直化の度合いを示す指標



実質公債費比率 [4.8%] 類似団体内順位 24/79

地方債の償還額等の大きさの度合いを示す指標



将来負担比率 [61.0%] 類似団体内順位 68/79

将来負担すべき負債等の大きさの度合いを示す指標

