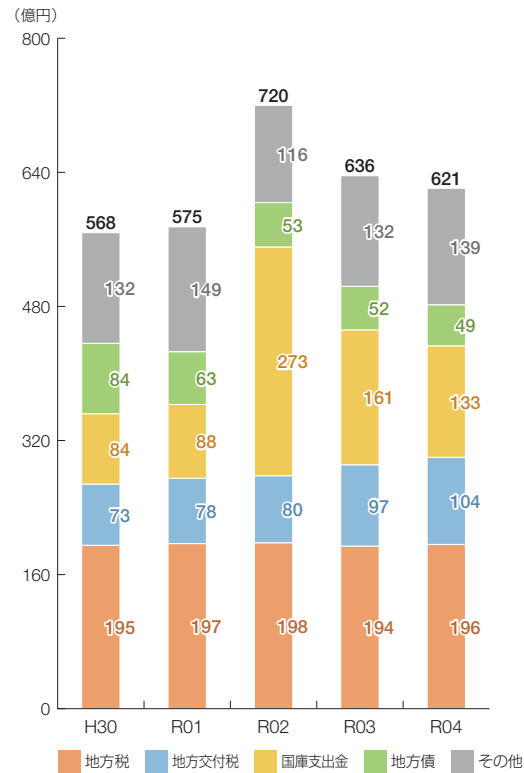
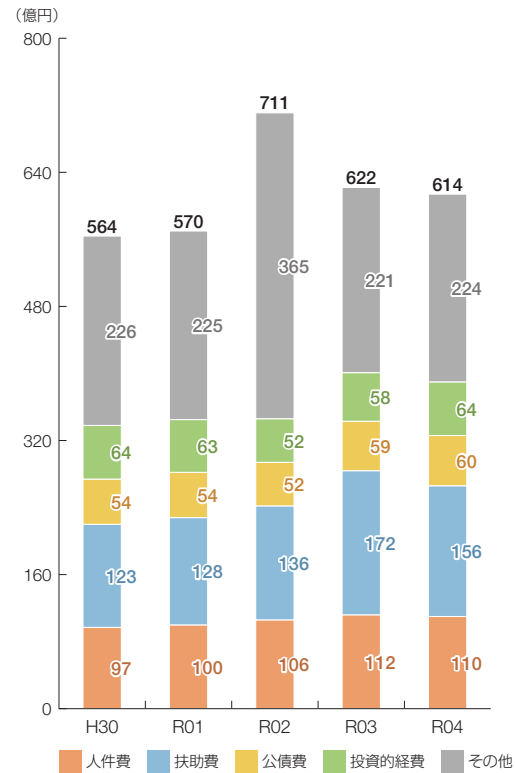


# 川西市の財政状況について

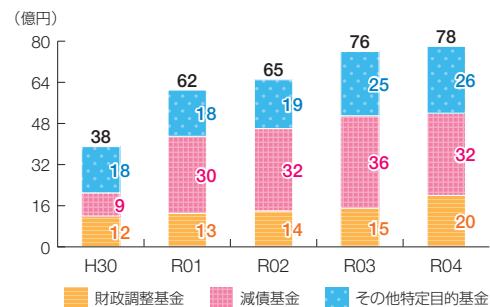
## 歳入の推移



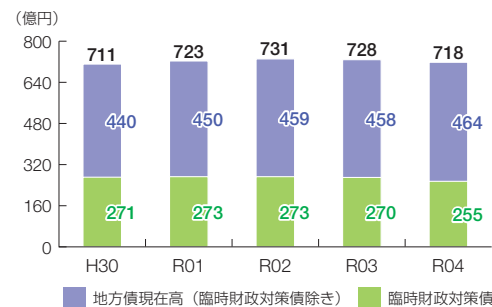
## 歳出の推移



## 基金残高の推移



## 地方債現在高の推移



## 団体概要

- 住民基本台帳人口(R5.1.1): 155,098人
  - 高齢化率(R5.1.1): 31.4%
  - 面積・人口密度: 53 km<sup>2</sup>・2,926人/km<sup>2</sup>
  - 国勢調査人口
- | R2 ※括弧内は対H27年度比 | H27      |
|-----------------|----------|
| 152,321人(△2.6%) | 156,375人 |
- ラスパイレス指数(R4.4.1): 96.9

## 類似団体 都市Ⅳ-3

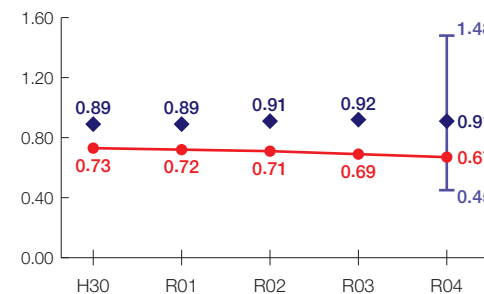
（人口150,000人以上  
産業構造  
Ⅱ次、Ⅲ次90%以上  
（Ⅲ次65%以上）

※類似団体とは、市区町村を「人口」と「産業構造」等によって35類型に分類したものである。

## 財政力指数[0.67]

類似団体内順位 34/36

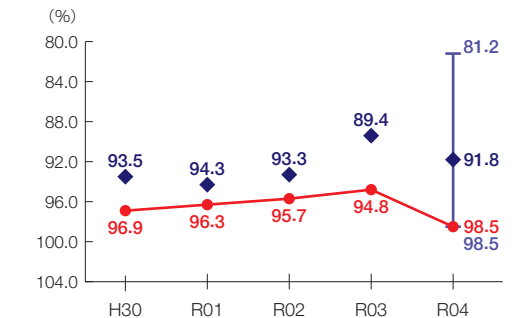
標準的財政需要を税収等で賄える度合いを示す指標



## 経常収支比率[98.5%]

類似団体内順位 36/36

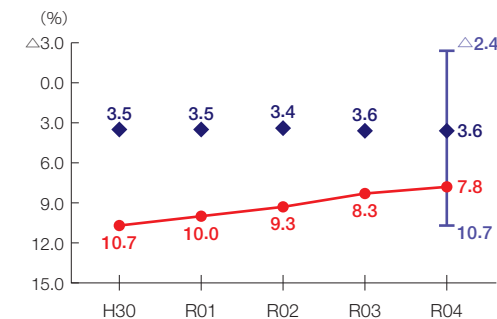
財政構造の硬直化の度合いを示す指標



## 実質公債費比率[7.8%]

類似団体内順位 34/36

地方債の償還額等の大きさの度合いを示す指標



## 将来負担比率[91.6%]

類似団体内順位 36/36

将来負担すべき負債等の大きさの度合いを示す指標

