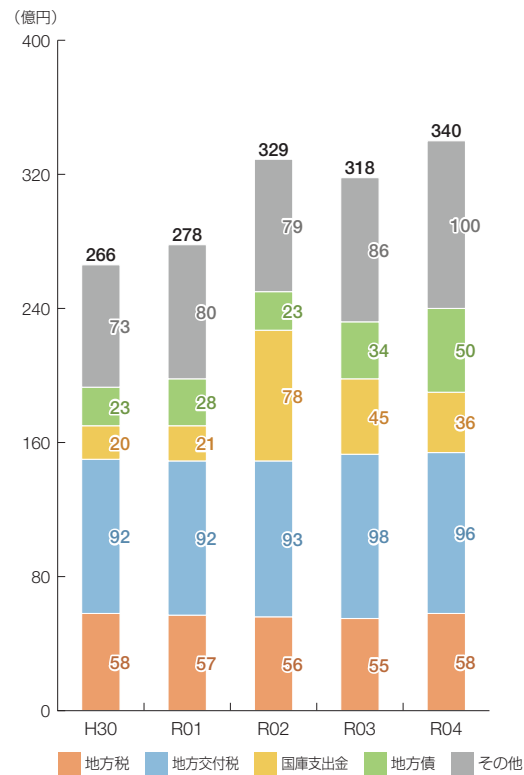
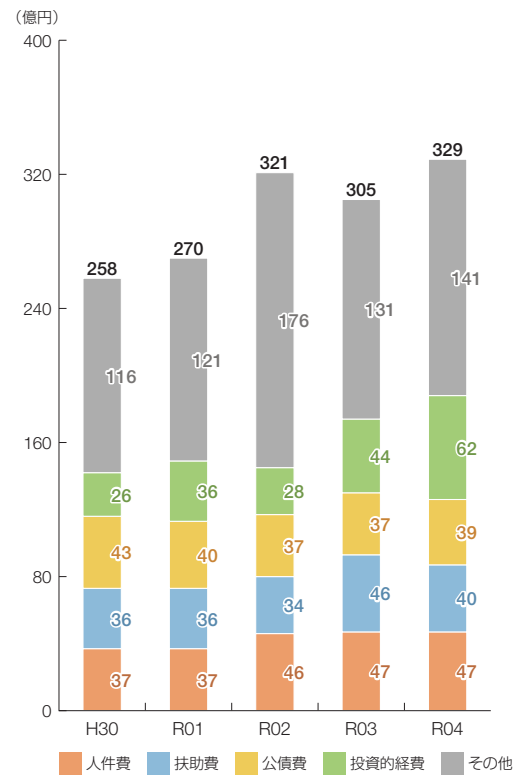


# 南あわじ市の財政状況について

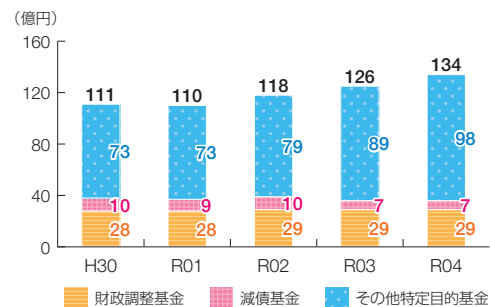
## 歳入の推移



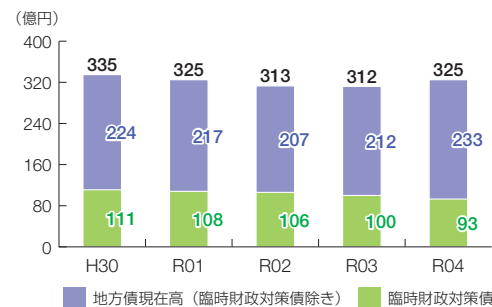
## 歳出の推移



## 基金残高の推移



## 地方債現在高の推移



## 団体概要

- 住民基本台帳人口(R5.1.1): 45,193人
  - 高齢化率(R5.1.1): 35.7%
  - 面積・人口密度: 229km<sup>2</sup>・197人/km<sup>2</sup>
  - 国勢調査人口
- | R2 ※括弧内は対H27年度比 | H27     |
|-----------------|---------|
| 44,137人(△5.9%)  | 46,912人 |
- ラスパイレス指数(R4.4.1): 98.2

## 類似団体 都市 I - O

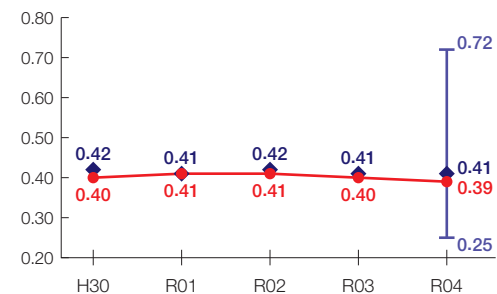
（人口50,000人未満  
産業構造  
Ⅱ次、Ⅲ次90%未満  
（Ⅲ次55%未満））

※類似団体とは、市区町村を「人口」と「産業構造」等によって35類型に分類したものである。

## 財政力指数 [0.39]

類似団体内順位 13/25

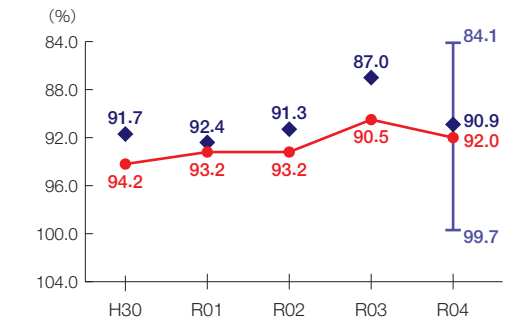
標準的財政需要を税収等で賄える度合いを示す指標



## 経常収支比率 [92.0%]

類似団体内順位 15/25

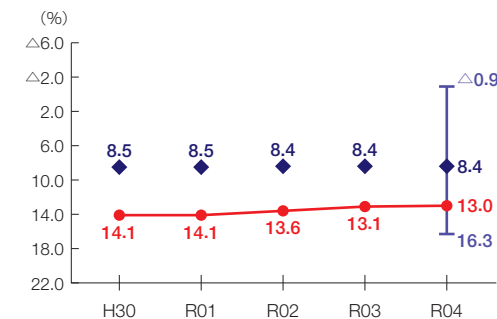
財政構造の硬直化の度合いを示す指標



## 実質公債費比率 [13.0%]

類似団体内順位 24/25

地方債の償還額等の大きさの度合いを示す指標



## 将来負担比率 [68.6%]

類似団体内順位 23/25

将来負担すべき負債等の大きさの度合いを示す指標

