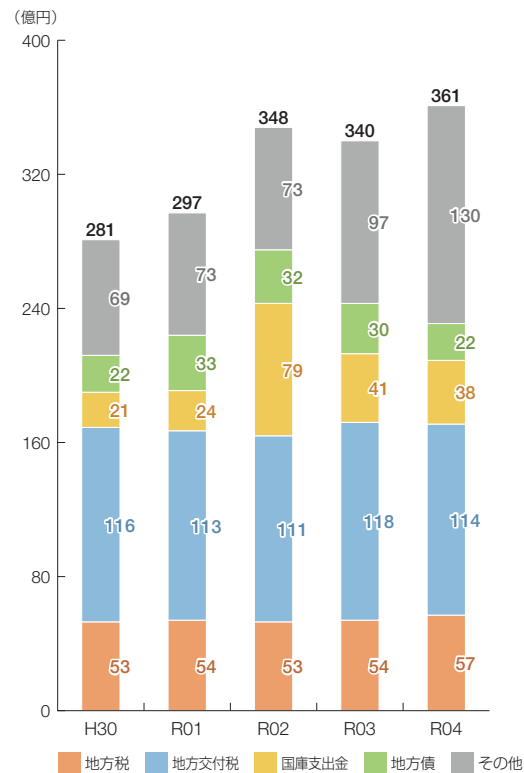
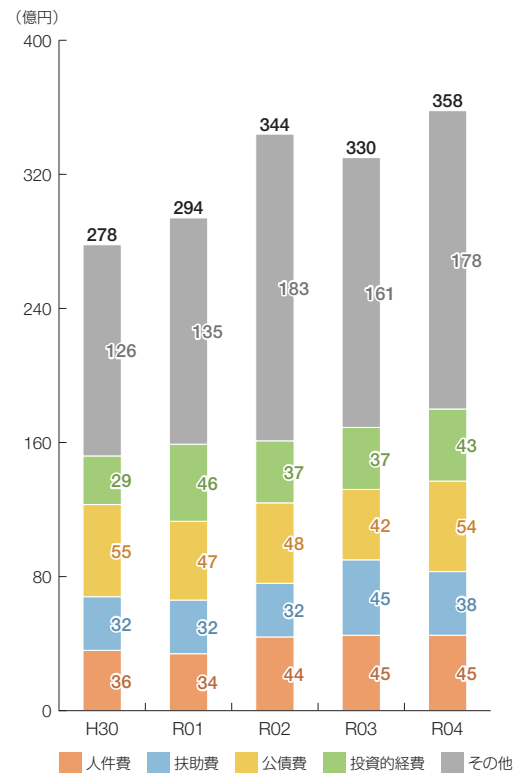


淡路市の財政状況について

歳入の推移



歳出の推移



団体概要

- 住民基本台帳人口(R5.1.1): 42,437人
 - 高齢化率(R5.1.1): 38.0%
 - 面積・人口密度: 184 km²・231人/km²
 - 国勢調査人口
- | R2 ※括弧内は対H27年度比 | H27 |
|-----------------|---------|
| 41,967人(△4.6%) | 43,977人 |
- ラスパイレス指数(R4.4.1): 97.8

類似団体 都市Ⅰ-1

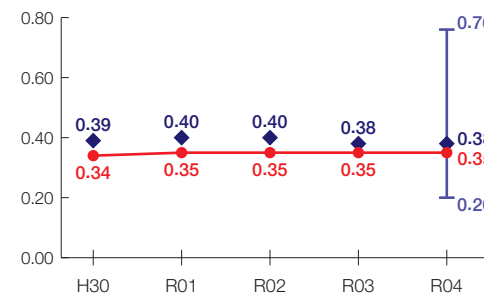
（人口50,000人未満
産業構造
Ⅱ次、Ⅲ次90%未満
（Ⅲ次55%以上））

※類似団体とは、市区町村を「人口」と「産業構造」等によって35類型に分類したものである。

財政力指数[0.35]

類似団体内順位 67/132

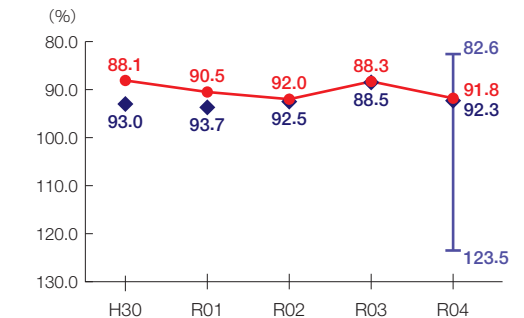
標準的財政需要を税収等で賄える度合いを示す指標



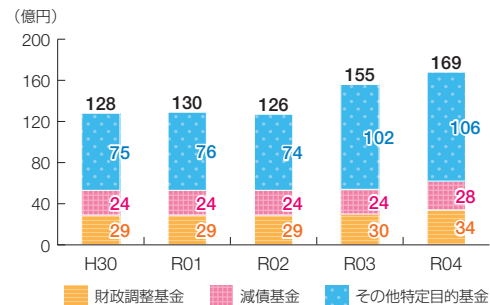
経常収支比率[91.8%]

類似団体内順位 62/132

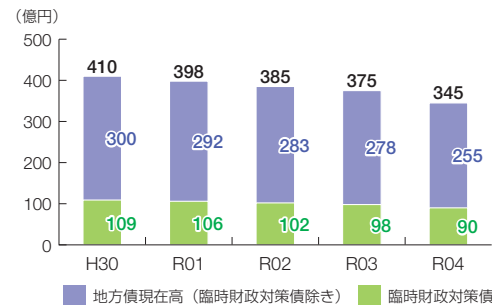
財政構造の硬直化の度合いを示す指標



基金残高の推移



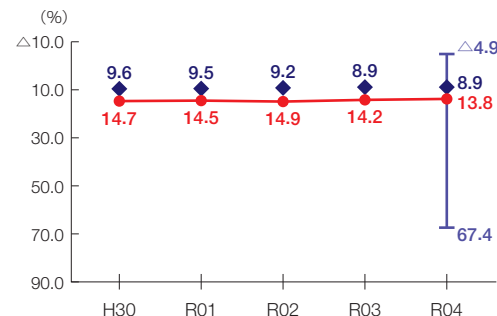
地方債現在高の推移



実質公債費比率[13.8%]

類似団体内順位 123/132

地方債の償還額等の大きさの度合いを示す指標



将来負担比率[74.5%]

類似団体内順位 107/132

将来負担すべき負債等の大きさの度合いを示す指標

