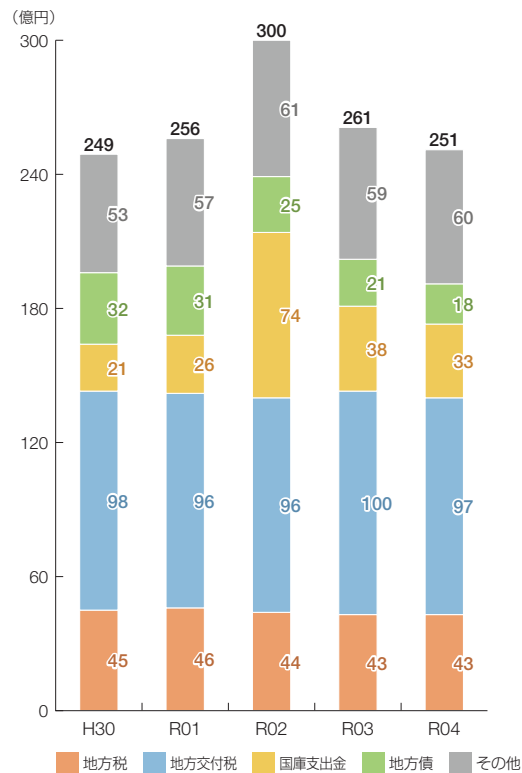
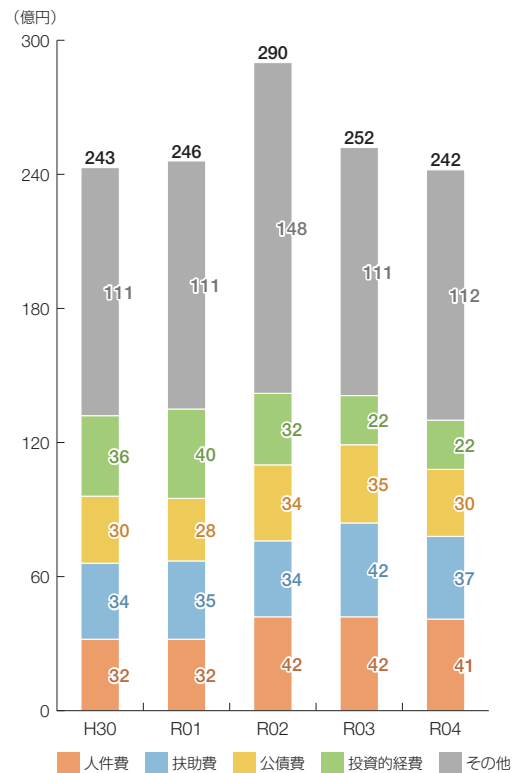


宍粟市の財政状況について

歳入の推移



歳出の推移



団体概要

- 住民基本台帳人口(R5.1.1): 35,309人
 - 高齢化率(R5.1.1): 36.8%
 - 面積・人口密度: 659km²・54人/km²
 - 国勢調査人口
- | R2 ※括弧内は対H27年度比 | H27 |
|-----------------|---------|
| 34,819人(△7.8%) | 37,773人 |
- ラスパイレス指数(R4.4.1): 97.4

類似団体 都市Ⅰ-2

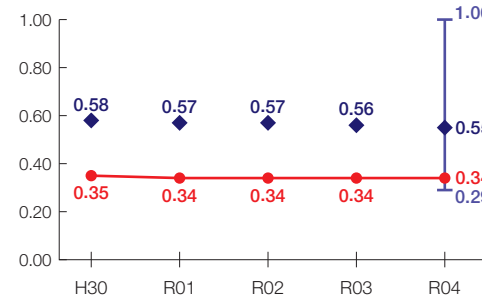
人口50,000人未満
産業構造
Ⅱ次、Ⅲ次90%以上
(Ⅲ次65%未満)

※類似団体とは、市区町村を「人口」と「産業構造」等によって35類型に分類したものである。

財政力指数 [0.34]

類似団体内順位 77/82

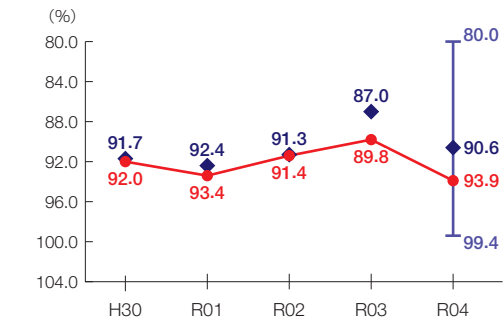
標準的財政需要を税収等で賄える度合いを示す指標



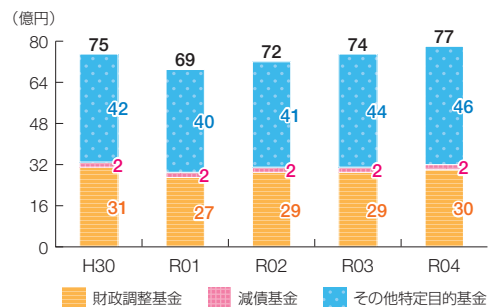
経常収支比率 [93.9%]

類似団体内順位 63/82

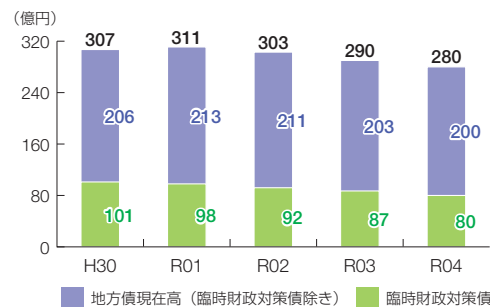
財政構造の硬直化の度合いを示す指標



基金残高の推移



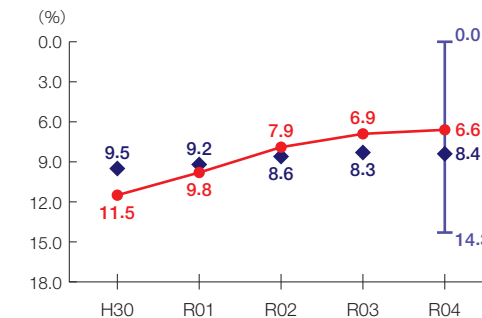
地方債現在高の推移



実質公債費比率 [6.6%]

類似団体内順位 15/82

地方債の償還額等の大きさの度合いを示す指標



将来負担比率 [65.6%]

類似団体内順位 65/82

将来負担すべき負債等の大きさの度合いを示す指標

