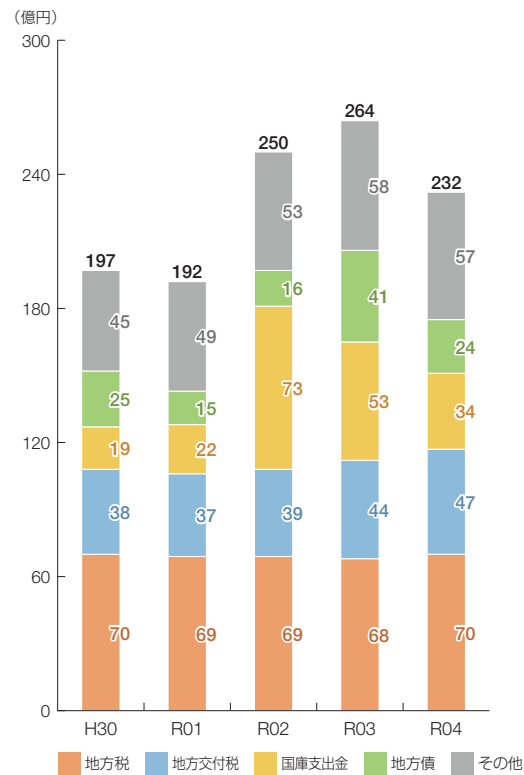
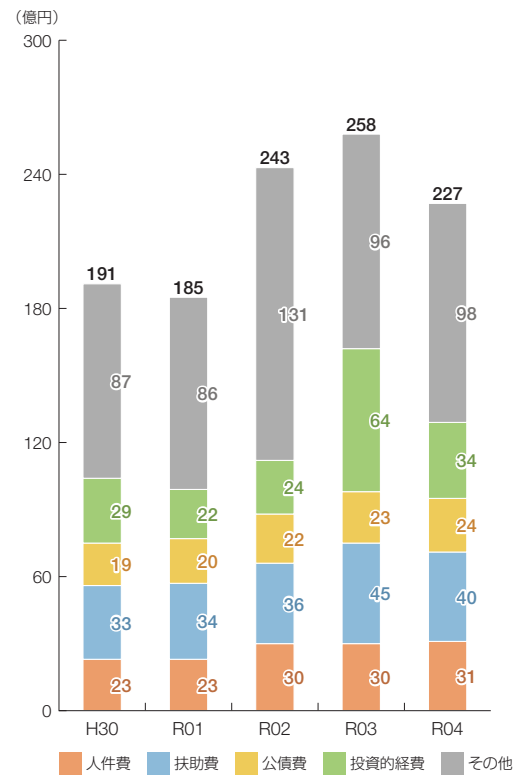


# 加東市の財政状況について

## 歳入の推移



## 歳出の推移



## 団体概要

- 住民基本台帳人口(R5.1.1): 39,719人
  - 高齢化率(R5.1.1): 27.2%
  - 面積・人口密度: 158km<sup>2</sup>・251人/km<sup>2</sup>
  - 国勢調査人口
- | R2 ※括弧内は対H27年度比 | H27     |
|-----------------|---------|
| 40,645人(0.8%)   | 40,310人 |
- ラスパイレス指数(R4.4.1): 98.7

## 類似団体 都市Ⅰ-2

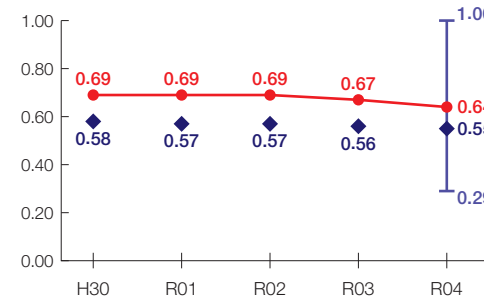
（人口50,000人未満  
産業構造  
Ⅱ次、Ⅲ次90%以上  
（Ⅲ次65%未満））

※類似団体とは、市区町村を「人口」と「産業構造」等によって35類型に分類したものである。

## 財政力指数[0.64]

類似団体内順位 22/82

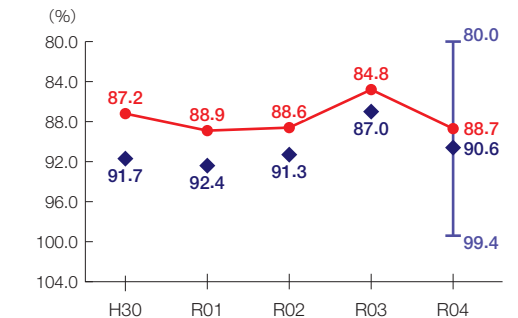
標準的財政需要を税収等で賄える度合いを示す指標



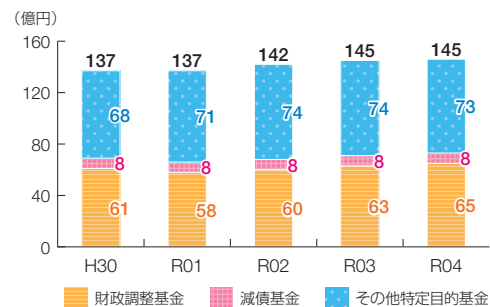
## 経常収支比率[88.7%]

類似団体内順位 23/82

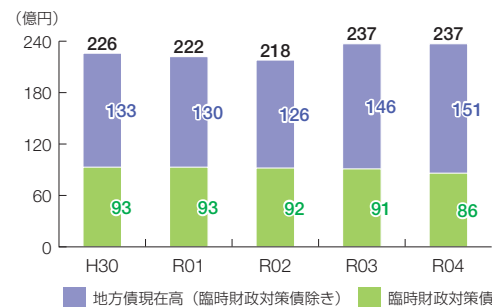
財政構造の硬直化の度合いを示す指標



## 基金残高の推移



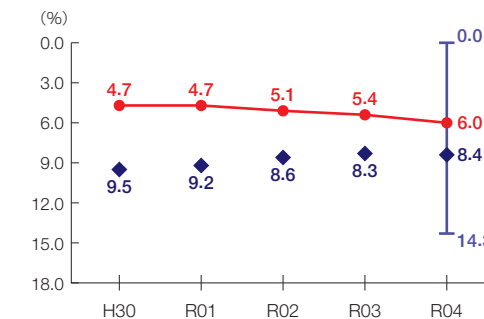
## 地方債現在高の推移



## 実質公債費比率[6.0%]

類似団体内順位 12/82

地方債の償還額等の大きさの度合いを示す指標



## 将来負担比率[-%]

類似団体内順位 1/82

将来負担すべき負債等の大きさの度合いを示す指標

