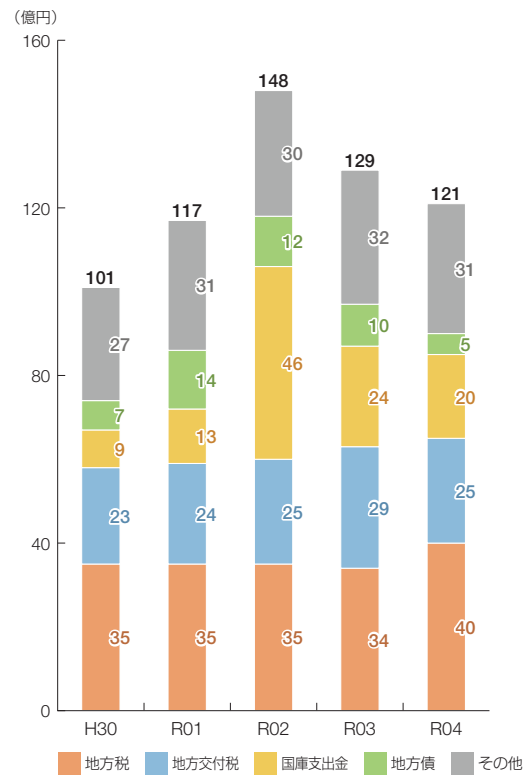
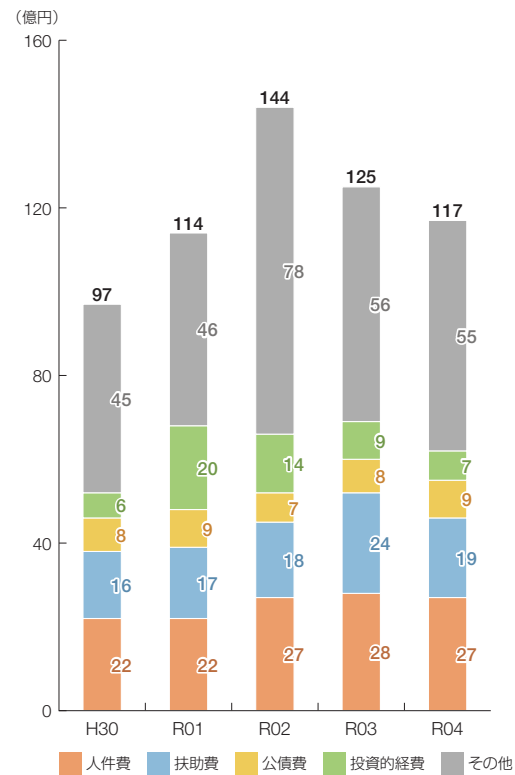


猪名川町の財政状況について

歳入の推移



歳出の推移



団体概要

- 住民基本台帳人口(R5.1.1): 29,570人
 - 高齢化率(R5.1.1): 32.3%
 - 面積・人口密度: 90km²・329人/km²
 - 国勢調査人口
- | R2 ※括弧内は対H27年度比 | H27 |
|-----------------|---------|
| 29,680人(△3.8%) | 30,838人 |
- ラスパイレス指数(R4.4.1): 100.4

類似団体 町村V-2

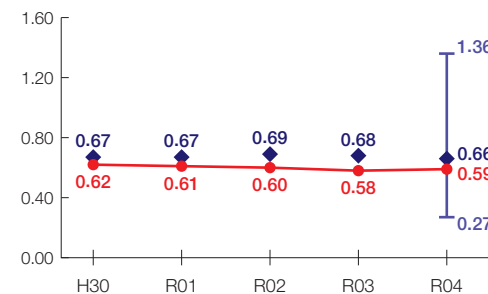
（人口20,000人以上
産業構造
Ⅱ次、Ⅲ次80%以上
（Ⅲ次60%以上））

※類似団体とは、市区町村を「人口」と「産業構造」等によって35類型に分類したものである。

財政力指数[0.59]

類似団体内順位 62/99

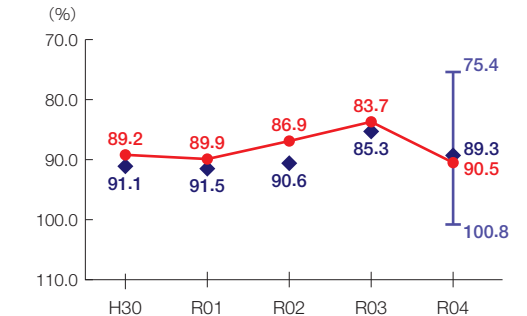
標準的財政需要を税収等で賄える度合いを示す指標



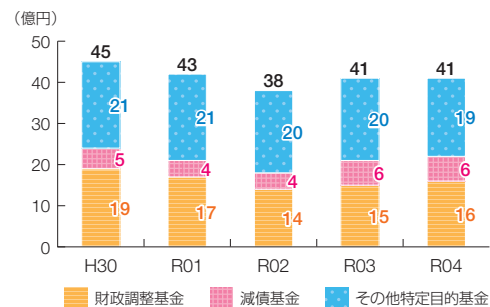
経常収支比率[90.5%]

類似団体内順位 54/99

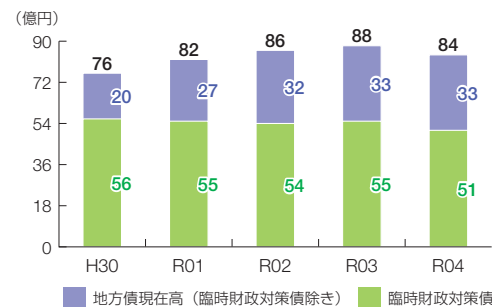
財政構造の硬直化の度合いを示す指標



基金残高の推移



地方債現在高の推移



実質公債費比率[2.8%]

類似団体内順位 13/99

地方債の償還額等の大きさの度合いを示す指標



将来負担比率[-%]

類似団体内順位 1/99

将来負担すべき負債等の大きさの度合いを示す指標

