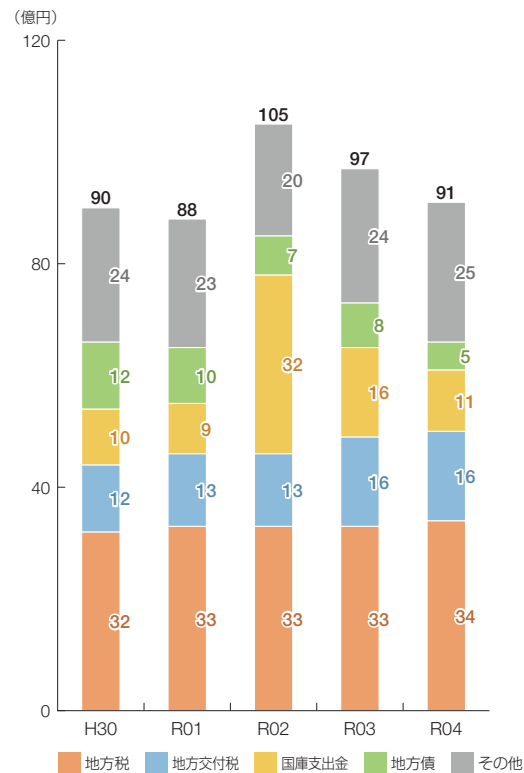
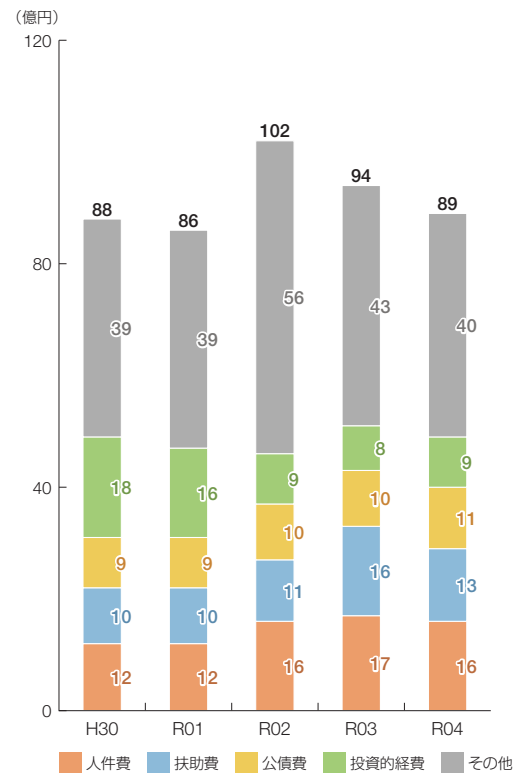


福崎町の財政状況について

歳入の推移



歳出の推移



団体概要

- 住民基本台帳人口(R5.1.1): 18,746人
 - 高齢化率(R5.1.1): 29.2%
 - 面積・人口密度: 46km²・408人/km²
 - 国勢調査人口
- | R2 ※括弧内は対H27年度比 | H27 |
|-----------------|---------|
| 19,377人(△1.8%) | 19,738人 |
- ラスパイレス指数(R4.4.1): 98.5

類似団体 町村Ⅳ-1

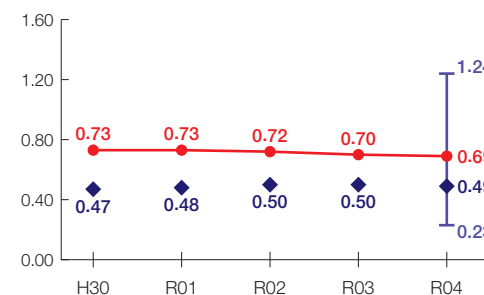
（人口15,000～20,000人未満
産業構造
Ⅱ次、Ⅲ次80%以上
（Ⅲ次60%未満））

※類似団体とは、市区町村を「人口」と「産業構造」等によって35類型に分類したものである。

財政力指数 [0.69]

類似団体内順位 3/31

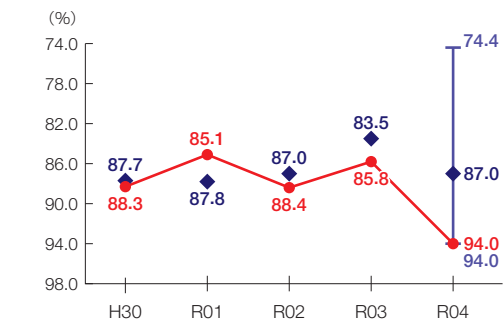
標準的財政需要を税収等で賄える度合いを示す指標



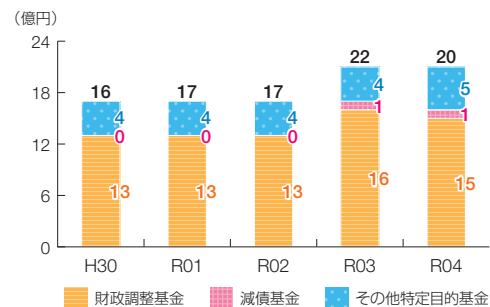
経常収支比率 [94.0%]

類似団体内順位 31/31

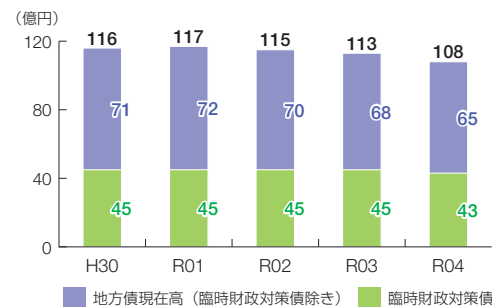
財政構造の硬直化の度合いを示す指標



基金残高の推移



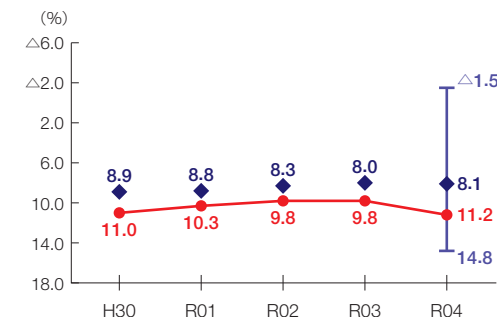
地方債現在高の推移



実質公債費比率 [11.2%]

類似団体内順位 23/31

地方債の償還額等の大きさの度合いを示す指標



将来負担比率 [62.9%]

類似団体内順位 29/31

将来負担すべき負債等の大きさの度合いを示す指標

