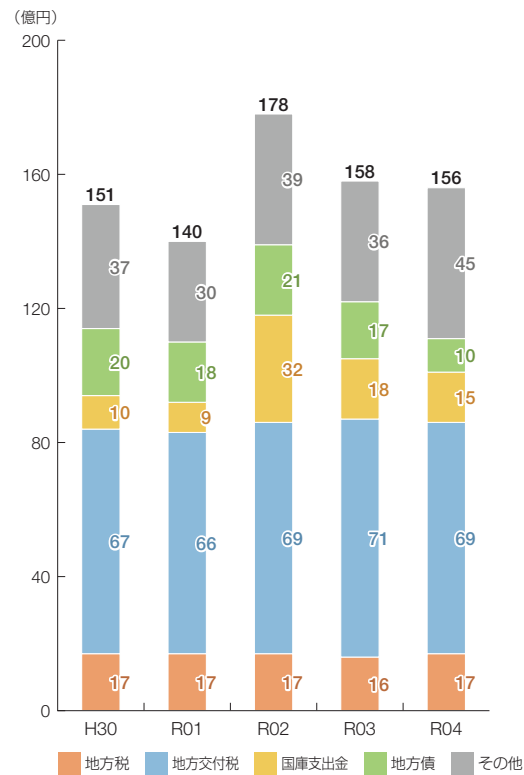
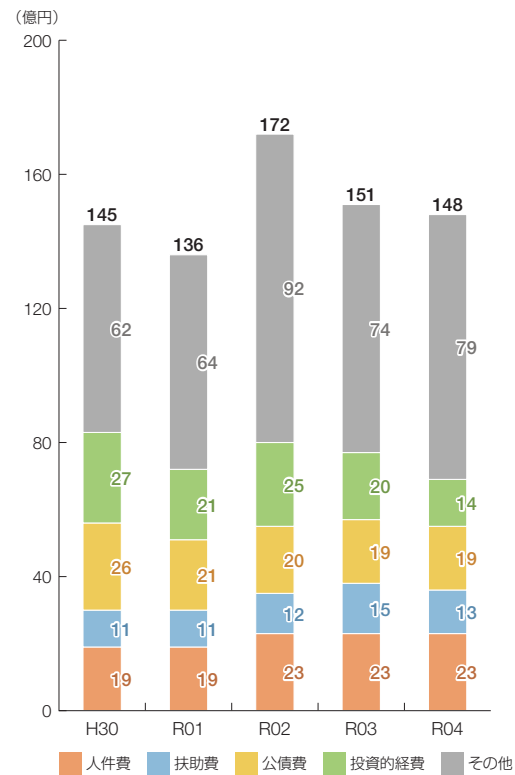


香美町の財政状況について

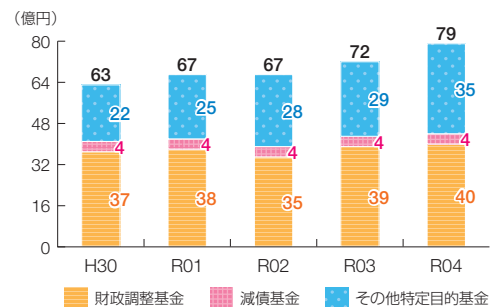
歳入の推移



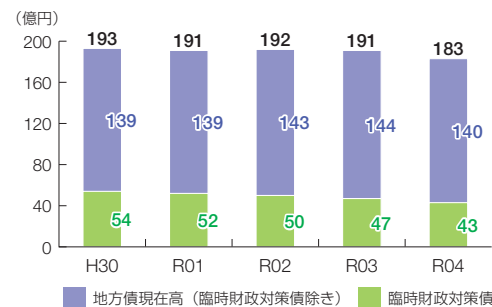
歳出の推移



基金残高の推移



地方債現在高の推移



団体概要

- 住民基本台帳人口(R5.1.1): 16,024人
 - 高齢化率(R5.1.1): 41.0%
 - 面積・人口密度: 369km²・43人/km²
 - 国勢調査人口
- | R2 ※括弧内は対H27年度比 | H27 |
|-----------------|---------|
| 16,064人(△11.1%) | 18,070人 |
- ラスパイレス指数(R4.4.1): 94.2

類似団体 町村Ⅳ-2

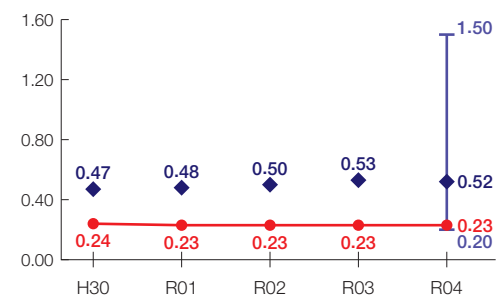
(人口 15,000 ~ 20,000 人未満
産業構造
Ⅱ次、Ⅲ次 80% 以上
(Ⅲ次 60% 以上))

※類似団体とは、市区町村を「人口」と「産業構造」等によって35類型に分類したものである。

財政力指数 [0.23]

類似団体内順位 57/59

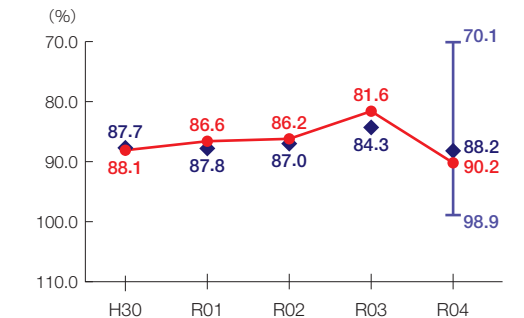
標準的財政需要を税収等で賄える度合いを示す指標



経常収支比率 [90.2%]

類似団体内順位 38/59

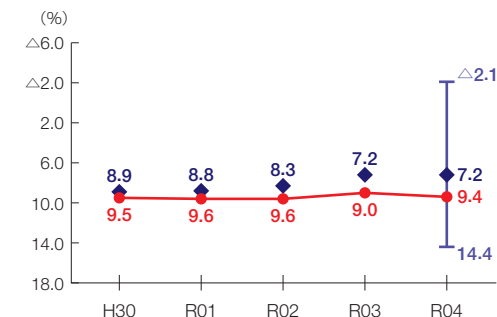
財政構造の硬直化の度合いを示す指標



実質公債費比率 [9.4%]

類似団体内順位 45/59

地方債の償還額等の大きさの度合いを示す指標



将来負担比率 [36.7%]

類似団体内順位 48/59

将来負担すべき負債等の大きさの度合いを示す指標

