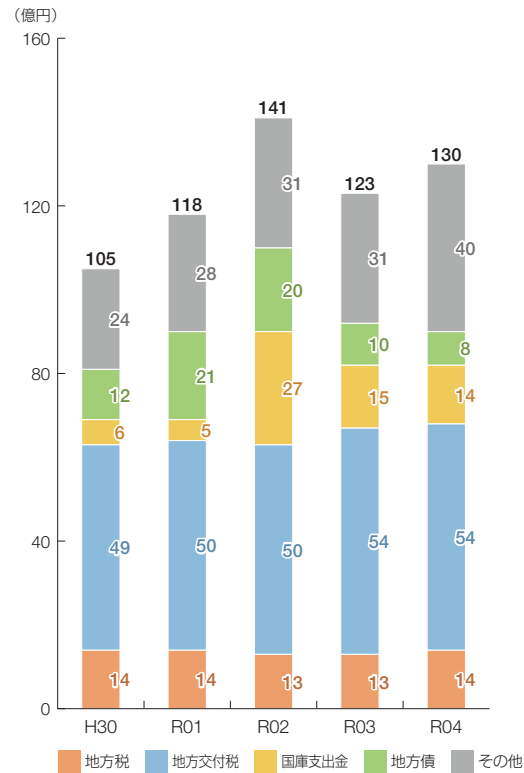
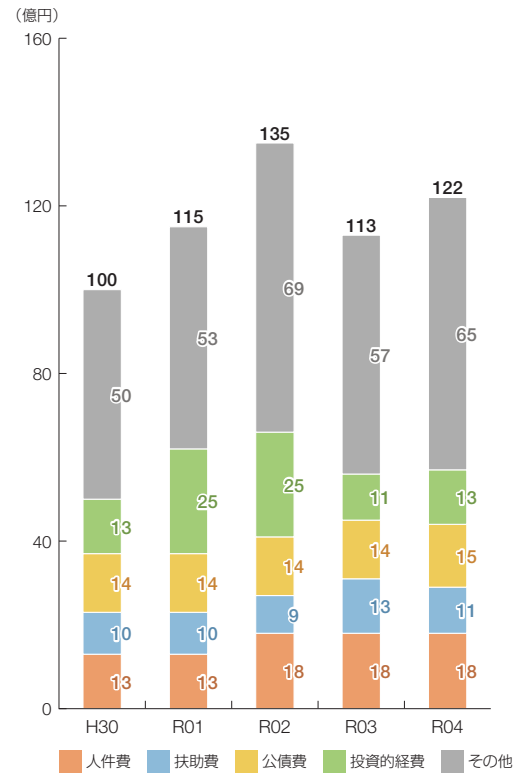


新温泉町の財政状況について

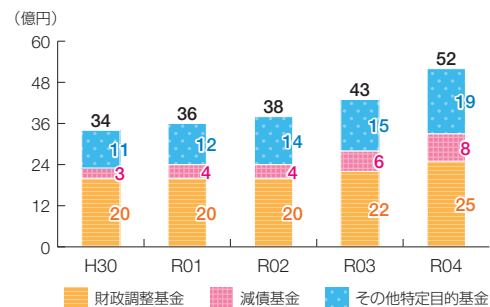
歳入の推移



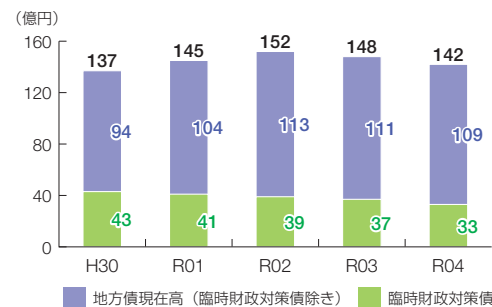
歳出の推移



基金残高の推移



地方債現在高の推移



団体概要

- 住民基本台帳人口(R5.1.1): 13,416人
 - 高齢化率(R5.1.1): 41.2%
 - 面積・人口密度: 241 km²・56人/km²
 - 国勢調査人口
- | R2 ※括弧内は対H27年度比 | H27 |
|-----------------|---------|
| 13,318人(△10.1%) | 14,819人 |
- ラスパイレス指数(R4.4.1): 96.0

類似団体 町村Ⅲ-2

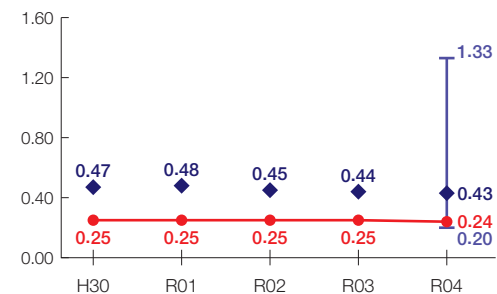
（人口10,000～15,000人未満
産業構造
Ⅱ次、Ⅲ次80%以上
（Ⅲ次60%以上）

※類似団体とは、市区町村を「人口」と「産業構造」等によって35類型に分類したものである。

財政力指数[0.24]

類似団体内順位 65/68

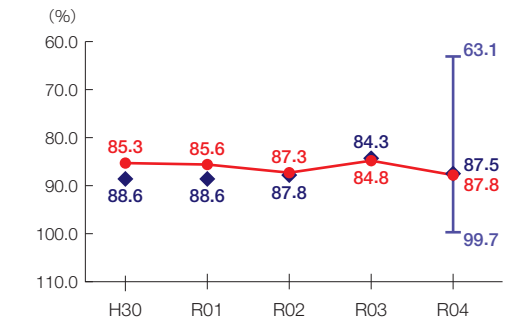
標準的財政需要を税収等で賄える度合いを示す指標



経常収支比率[87.8%]

類似団体内順位 35/68

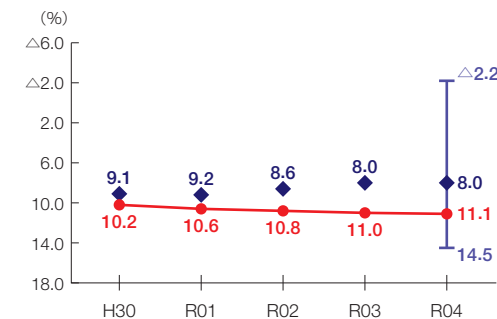
財政構造の硬直化の度合いを示す指標



実質公債費比率[11.1%]

類似団体内順位 56/68

地方債の償還額等の大きさの度合いを示す指標



将来負担比率[28.2%]

類似団体内順位 51/68

将来負担すべき負債等の大きさの度合いを示す指標

