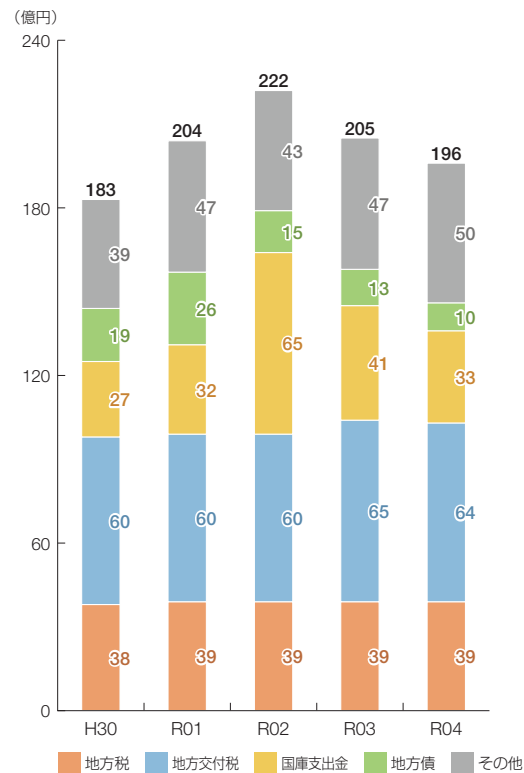
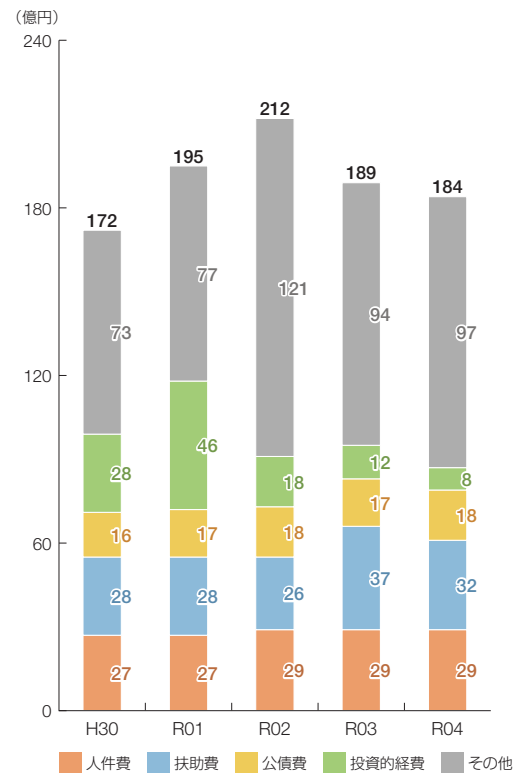


# 伊予市の財政状況について

## 歳入の推移



## 歳出の推移



## 団体概要

- 住民基本台帳人口(R5.1.1): 35,805人
  - 高齢化率(R5.1.1): 34.4%
  - 面積・人口密度: 194 km<sup>2</sup>・185人/km<sup>2</sup>
  - 国勢調査人口
- | R2 ※括弧内は対H27年度比 | H27     |
|-----------------|---------|
| 35,133人(△4.6%)  | 36,827人 |
- ラスパイレス指数(R4.4.1): 95.7

## 類似団体 都市 I - 1

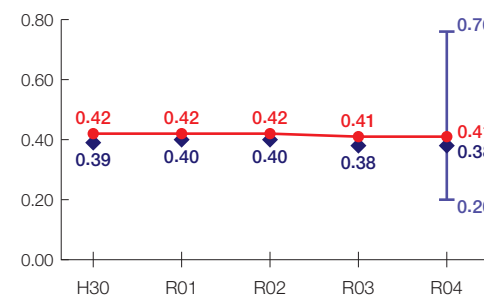
（人口50,000人未満  
産業構造  
Ⅱ次、Ⅲ次90%未満  
（Ⅲ次55%以上））

※類似団体とは、市区町村を「人口」と「産業構造」等によって35類型に分類したものである。

## 財政力指数 [0.41]

類似団体内順位 39/132

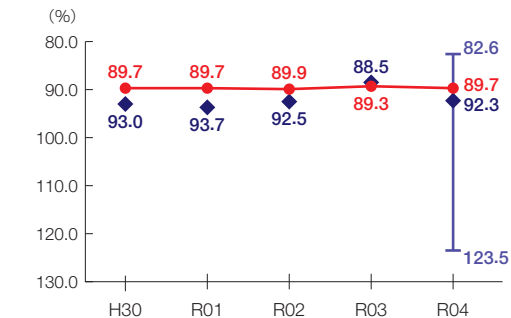
標準的財政需要を税収等で賄える度合いを示す指標



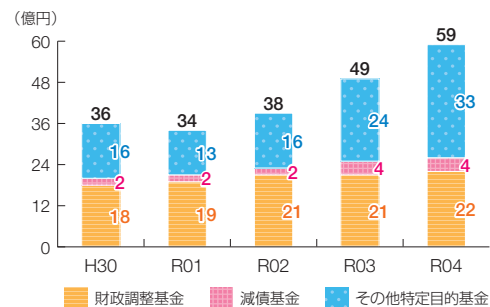
## 経常収支比率 [89.7%]

類似団体内順位 30/132

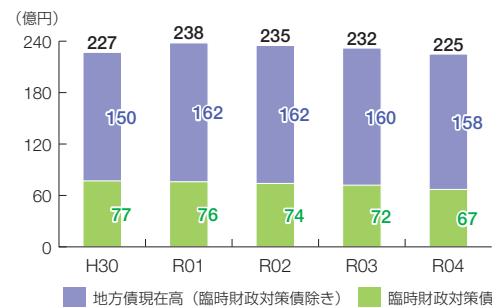
財政構造の硬直化の度合いを示す指標



## 基金残高の推移



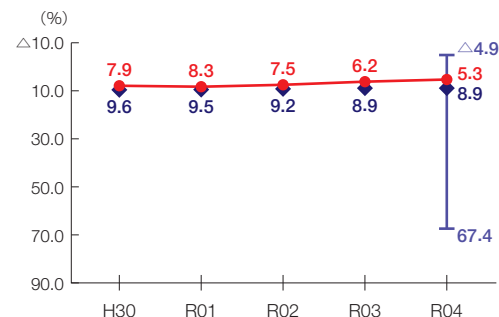
## 地方債現在高の推移



## 実質公債費比率 [5.3%]

類似団体内順位 10/132

地方債の償還額等の大きさの度合いを示す指標



## 将来負担比率 [12.2%]

類似団体内順位 57/132

将来負担すべき負債等の大きさの度合いを示す指標

