資料１－２

令和８年５月開始事業

国民年金保険料収納事業
民間競争入札実施要項（案）

日本年金機構

目次

1　目的　・・・・・・・・・　1
2　本事業の基本的な考え方　・・・・・・・・・　1
3　対象業務に関する事項　・・・・・・・・・　2
（1）対象業務の内容　・・・・・・・・・　2
（2）委託業務の期間　・・・・・・・・・　5
（3）対象地区（入札単位）及び対象年金事務所　・・・・・・・・・　5
（4）事業実施に関して確保されるべき事業の質　・・・・・・・・・　5
（5）事業実施体制　・・・・・・・・・　8
（6）受託事業者に提供する情報等　・・・・・・・・・　11
（7）機構と受託事業者との連携・協力　・・・・・・・・・　12
（8）業務の引継ぎ　・・・・・・・・・　12
4　受託事業者選定に関する事項　・・・・・・・・・　12
（1）民間競争入札に参加する者に必要な参加資格　・・・・・・・・・　12
（2）民間競争入札に参加する者の募集　・・・・・・・・・　14
（3）落札者を決定するための評価の基準及び落札者の決定　・・・・・・・・・　15
5　従来の実施状況に関する情報の開示　・・・・・・・・・　16
6　受託事業者に使用させることができる物品　・・・・・・・・・　16
7　受託事業者が本事業を実施する場合において適用される法令の特例　・・・・・・・・・　17
8　受託事業者が本事業を実施するに当たり機構に対して報告すべき事項、秘密を適正に取り扱うために必要な措置その他の事業の適正かつ確実な実施のために法令及び契約により受託事業者が講ずべき措置に関する事項等　・・・・・・・・・　17
（1）報告事項等　・・・・・・・・・　17
（2）秘密の保持等　・・・・・・・・・　19
（3）法令及び契約に基づき受託事業者が講ずべき措置　・・・・・・・・・　23
9　受託事業者が本事業の実施により、第三者に損害を加えた場合において、その損害の賠償に関し契約により受託事業者が負うべき責任に関する事項　・・・・・・・・・　27
10　事業に係る評価に関する事項　・・・・・・・・・　27
11　その他事業の実施に関し必要な事項　・・・・・・・・・　28

（別紙１－１）対象地区等一覧
（別紙１－２）年金事務所別対象区域等一覧
（別紙２）年金事務所別達成目標等一覧
（別紙３）提案書作成手順
（別紙３別表１）評価項目一覧
（別紙３別表２）総合評価基準（技術評価）
（別紙４）従来の実施方法等
（別紙５）国民年金保険料の収納事業（民間委託）実施事業者からの督励事蹟等の収録システムにおける情報交換媒体作成仕様書
（別紙６）受託業務 自主点検結果報告書
（別紙７）定例会議議事録

（別紙８）管理者等申請書
（別紙９－１）業務委託員名簿
（別紙９－２）業務委託員名簿（変更）
（別紙10）守秘義務契約締結報告書
（別紙11）守秘義務契約書
（別紙12）労働者派遣法に基づく労働者派遣契約を行う場合について
（別紙13）再委託承認申請書
（別紙14）受託証明書
（別紙15）研修実施報告書
（別紙16）受託者における媒体作成仕様書
（別紙17）共同企業体の付与数値及び資格の種類別等級区分
（別紙18）個人情報等管理台帳
（別紙19）個人情報等の返却・廃棄等に関する報告書
（別紙20）複写・複製承認申請書
（別紙21）法令及び契約内容の遵守状況に関する報告書
（別紙22）事故・事務処理誤りに係る減額点数表
（別紙23）情報セキュリティ対策に係る変更承認申請書
（別紙24）通報窓口のご案内
（別紙25）申立書

1　目的

我が国の公的年金制度は、20歳から60歳までのすべての国民が加入し保険料を負担することにより、老後、障害及び死亡の生活保障を担う、国民生活になくてはならない重要な制度である。

しかしながら、現下の厳しい経済情勢や制度に対する誤解や不信等を背景とした国民年金保険料の未納者（うち過去24か月間の保険料が未納の者：令和５年度末時点で約79万人）の存在は、無年金者又は低額年金者の増大のみならず、社会連帯に基づく公的年金制度の根幹に関わる大きな問題となっており、未納対策は極めて重要な課題である。

このような状況の下、日本年金機構（以下「機構」という。）においては、未納者の解消に向けて、国民年金保険料収納業務の民間委託を活用するほか、年金事務所ごとに策定した行動計画に基づき、納付書や免除等申請書の送付のみならず、負担能力があるにも関わらず、度重なる納付督励によっても年金制度に対する理解が得られない者に対しては、公平な負担の観点から強制徴収を実施するなど、徹底した収納対策に取り組んできたところである。

競争の導入による公共サービスの改革に関する法律（平成18年法律第51号。以下「法」という。）は、公共サービスによる利益を享受する国民の立場に立って、公共サービスの全般について不断の見直しを行い、その実現について透明かつ公正な競争の下で民間事業者の創意と工夫を適切に反映させることにより、国民のため、より良質かつ低廉な公共サービスを実現することを目指すものである。

上記を踏まえ、機構は、公共サービス改革基本方針（令和６年６月２５日閣議決定）別表において民間競争入札の対象として選定された「国民年金保険料収納事業」について、公共サービス改革基本方針に従って、本実施要項を定めるものとする。

本事業は、国民年金保険料（以下「保険料」という。）の収納業務のうち、国民年金保険料の未納者に対する納付の勧奨（保険料の免除、納付猶予及び学生納付特例制度（以下「免除等」という。）の申請手続の勧奨を含む。）及び請求等の業務（以下「納付督励等」という。）について、民間事業者の創意工夫やノウハウを最大限活用して国民年金保険料の収納の向上を図ることを目的として、法第14条並びに第15条において準用する第10条、第11条第１項、第12条並びに第13条第１項及び第３項に基づき、民間競争入札により民間事業者に委託するものである。

2　本事業の基本的な考え方

（１）本事業は、民間事業者の創意工夫やノウハウを最大限活用し、国民年金法第88条の規定により保険料を納付する義務を負う者であって、保険料を国民年金法第91条に定める納期限（以下「納付期限」という。）内に納付しない者（機構から保険料滞納者として情報提供される者に限る。以下「滞納者」という。）すべてに対して、それぞれの特性に合わせて文書、電話及び新たな督励手法を適切かつ効果的に組み合わせて実施し、国民年金制度の意義、役割、保険料納付義務及び年金受給権の確保等に関する理解の促進を図ることにより、滞納保険料の納付のみならず、将来にわたる自主的な保険料納付に結び付け、保険料収納の向上を図るものである。

また、滞納者の状況に応じて、口座振替及びクレジットカード納付（以下「口座振替等」という。）の勧奨や免除等申請勧奨を行うことを求めるものである。

（２）受託事業者は、納付督励等の実施に当たり、文書及び電話による督励手法のいずれも必ず実施するものとする。（「電話による督励手法」は、業務に従事する者による案内方法とする。）

（３）滞納者すべてに対して、それぞれの特性に合わせた納付督励等を実施し、保険料納付等に

結び付けた場合、その成果を評価し、対価の支払い等を行うものとする。

（４）本実施要項において、用語の定義は以下のとおりとする。

（ア）個人情報

・　年金個人情報

日本年金機構法第38条に規定する情報をいう。具体的には、被保険者、年金受給権者等に係る基礎年金番号、氏名、生年月日等の本人基本情報及び給付や保険料納付等に関する情報であるが、これらの情報により、被保険者又は受給者個人が識別されるものに限る（性別や生年月日のように、当該情報のみでは個人が識別されないようなものは、年金個人情報にならない。）。

・　個人情報

年金個人情報及び特定個人情報（行政手続における特定の個人を識別するための番号の利用等に関する法律第２条第８項に規定する情報）をいう。

・　個人情報等

個人情報、事業所情報（事業所の名称、所在地等）、債権管理情報（保険料の調定額、収納額等）、滞納処分に関する情報、相談事跡等の機構の基幹業務（公的年金の適用、徴収、年金給付及び相談に関する業務）を行うために作成又は取得する情報及び本事業を通じて知り得た情報をいう。

※　本委託業務に従事する者（以下「業務委託員」という。）の労務管理等のために保持している情報は、本実施要項において個人情報等には含まれない。

（イ）電子計算機

・　電子計算機

サーバ装置、パソコン、タブレット、スレートＰＣ、プリンタ等の周辺機器及び通信回線装置をいう。

・　電子計算組織

電子計算機とネットワークにより構成される情報システムをいう。

（ウ）再委託

受託事業者が、業務の一部を他の会社（再委託先が子会社（会社法（平成17年法律第86号）第２条第３号に規定する子会社をいう。）である場合を含む。）に請け負わせること。

なお、次の①又は②の場合は再委託に該当しない。

①　運送事業者間で運送約款に基づく連携・協働により運送業務を実施する場合。

②　機構の了承を得た上で、ジョイント・ベンチャー（共同企業体）が相互連携（業務分担）して、それぞれの事業を実施（共同受託）する場合。

３　対象業務に関する事項

（１）対象業務の内容

滞納者に対する納付督励等について、下記(ア)から(エ)までの業務を包括的に委託する。

なお、下記(ア)及び(イ)の納付督励等の実施に当たり、具体的な手段は、民間事業者の創意工夫やノウハウを最大限活用する観点から受託事業者の提案に委ねるものとするが、従来の実施事業における文書及び電話による督励実績を参考とし、滞納者の特性に合わせて適切かつ効果的に実施するものとする。

ただし、機構は、滞納者に対して、納付書（再交付依頼分の対応を含む。）、学生納付特例ターンアラウンド申請書、免除・納付猶予ターンアラウンド申請書、特別催告状及び催告状（民間事業者への業務委託の周知を兼ねたものを含む。）の発送業務、その他機構が必要と認めた業務を実施するものとする。

※　強制徴収対象者への納付督励等は本事業の対象業務とならない。
※　ターンアラウンド方式による免除等申請勧奨とは、機構が市区町村から提供を受けた所得情報や事前に登録のあった在学予定期間をもとに抽出した者に対して、機構から定期的かつ機械的に申請書を送付するものである。

（ア）保険料の納付督励業務

受託事業者は、滞納者に対して、保険料が納付期限までに納付されていない事実の通知及び理由の確認、保険料の納付の勧奨及び請求に関する業務を行うこと。

受託事業者は、下記①から④までの取組を実施するものとする。

① 滞納者の未納月数に応じて、下記の頻度で納付督励等を実施すること。

・ １か月から６か月の未納月数を有する者として情報提供された者は未納月数が６か月を超えるまでは少なくとも３か月に一度
・ ７か月から23か月の未納月数を有する者として情報提供された者は未納月数が23か月を超えるまでは少なくとも４か月に一度
・ 24か月以上の未納月数を有する者として情報提供された者は下記(４)(ア)の事業対象期間の期ごと（以下「各期」という。）の最終月までに少なくとも一度
・ 機構から特段の指示がある場合は、その指示に従うこと。

② 毎年11月及び12月は、保険料収納が多く見込める時期であるため、保険料納付強化月間として、特に未納月数１か月から６か月の滞納者を中心に納付督励等を実施すること。

③ 機構の収納対策と連携し、督励効果の高い対象者を中心に納付督励等を実施すること。

④ 単に滞納保険料の収納のみならず、将来にわたる自主的な保険料納付に結び付くよう、公的年金制度に対する理解や口座振替等の利用促進を図ること。

なお、上記の「納付督励を実施すること」は、必ずしも接触率100％を求めない。

また、効率良く滞納者との接触を図るために、納付督励等の実施にあたっては、平日の夜間帯（18時以降21時まで）及び土曜日、日曜日並びに祝日の督励件数を全体の督励件数から一定割合確保すること。

（イ）滞納者に対する国民年金保険料の免除等申請手続の勧奨業務

受託事業者は、滞納者に対して保険料が納付期限までに納付されていない理由を確認した結果、所得がない又は極めて低額であるといった経済的な理由である場合、又は機構から免除等勧奨対象者若しくは所得が全額免除又は納付猶予（以下「全額免除等」という。）の基準に該当する者である旨の情報提供を受けた者である場合は、保険料の免除等の制度を丁寧に説明した上で、免除等申請手続の勧奨に関する業務を行う（滞納者から国民年金保険料免除等申請書（以下「免除等申請書」という。）の送付依頼があった場合は、受託事業者から送付するものとする。ただし、ターンアラウンド方式による免除等申請書の送付は除く。）。

また、国民年金法第109条の２に規定する指定全額免除申請事務取扱者の指定を受けた受託事業者は、免除等申請手続の勧奨を実施した結果、滞納者（所得が全額免除等の基準に該当する者に限る。）から全額免除等の申請の委託があった場合には、当該滞納者に係る全額免除等の申請を行うこと。

なお、滞納者から免除等申請書の提出があった場合は、速やかに管轄する年金事務所へ届けるものとし、滞納者（所得が全額免除等の基準に該当する者に限る。）から免除等申請書を受理することにより申請の委託を受ける場合には、当該申請書に受託事業者の受領印を押印しなければならない。

ただし、単に保険料納付率を向上させるために実施するものではなく、年金受給権の確保に繋げるために実施するものであることに留意すること。

（ウ）事業報告書等の作成・報告業務

受託事業者は、下記の①から⑤について、滞納者の住所を管轄する年金事務所ごとに取りまとめて報告すること。

① 督励実施計画

各期に、受託事業者の提案書に基づく滞納者に対する月別の納付督励等の計画件数（以下、「督励実施計画」という。）を、各期の初月20日（当該日が土・日曜日又は祝日の場合は前日）まで各年金事務所へ報告及び協議し、承認を得ること。

② 日次報告

納付督励等により、納付書の再交付の申し出を受けた滞納者の氏名、生年月日、住所、基礎年金番号及び納付書の作成対象期間について、再交付の申し出を受けた日の翌日から遅くとも２営業日以内に滞納者の住所を管轄する年金事務所へ報告すること。

③ 週次報告

下記の（ⅰ）及び（ⅱ）について、別紙５「国民年金保険料の収納事業（民間委託）実施事業者からの督励事蹟等の収録システムにおける情報交換媒体作成仕様書」に基づき督励事蹟等を前週の日曜日から土曜日までの分を取りまとめて作成し、11（７）の方法により毎週火曜日（当該日が祝日の場合は翌営業日）に滞納者の住所を管轄する事務センターへ報告すること。

（ⅰ）滞納者ごとに納付されていない理由の確認及び納付督励等を実施した滞納者ごとの事蹟

（ⅱ）受託した全額免除等の申請の内容

④ 月次報告

次の内容について、当月分を取りまとめて、下記の（ⅰ）、（ⅲ）及び（ⅳ）については滞納者の住所を管轄する年金事務所へ翌月10日（当該日が土・日曜日又は祝日の場合は翌営業日）までに、下記の（ⅱ）については国民年金部へ翌月第３営業日までに、下記の（ⅴ）から（ⅺ）については毎月15日（当該日が土・日曜日又は祝日の場合は翌営業日）時点のものを下記(エ)②の定例会議の前日までに、下記の（ⅻ）については下記(エ)②の定例会議終了後３営業日以内に報告する。

（ⅰ）納付督励等に対して納付を拒絶した滞納者のうち、時効までに保険料の納付を行わないと思料する者の氏名、生年月日及び基礎年金番号

（ⅱ）上記③の督励事蹟等について、滞納者に対する納付督励等の督励手法別実施結果の集計及び保険料収納又は免除等申請に結び付いた実績等の分析、口座振替等の申請を約束した者の氏名、生年月日及び基礎年金番号

（ⅲ）居所不明（送付した文書が送達不能の場合）となっている者の氏名、生年月日及び基礎年金番号

（ⅳ）業務委託員（具体的には、本実施要項に定める総括管理責任者、部署管理者、点検管理者、地域責任者、品質管理責任者、現場責任者、現場責任者補助者及び作業者（下記（５）(ア)の労働者派遣契約による者を含む。）をいう。）に対する研修（年金制度、接遇、個人情報等の取扱い等、下記（５）(オ)で示す内容）の実施状況

（ⅴ）本実施要項で定めた内容の履行状況について、別紙６「受託業務　自主点検結果報告書」又は受託事業者が独自に作成する点検様式（別紙６「受託業務　自主点検結果報告書」で示す点検項目のすべてが網羅されているものに限る。）に基づく点検結果

（ⅵ）別紙６「受託業務　自主点検結果報告書」の付属「（参考）個人情報等保護セルフチェックシート」（業務委託員に対し、本資料により、個人情報等の保護に係る点検を徹底すること。）

（vii） 8（2）(ウ)①(ⅱ)の入退室状況が記録されたもの
（viii） 8（2）(ウ)②(ⅱ)の別紙18「個人情報等管理台帳」
（ix） 8（2）(ウ)③(vii)のウイルススキャンを毎営業日実施したことが分かるもの
（x） 8（2）(ウ)③(viii)のセキュリティパッチを月１回以上適用したことが分かるもの
（xi） 内部不正対策にかかる自主点検項目の確認を実施したことが分かるもの
（xii） 下記(エ)②の定例会議について、別紙７「定例会議議事録」に基づく議事録

⑤　成果物の納品方法及び検査

受託事業者は、上記④(ⅱ)の滞納者に対する納付督励等の督励手法別実施結果の集計を、成果物として上記④に指定した期日までに国民年金部へ納品すること。成果物の納品方法及び検査については、別途機構が定める「国民年金保険料収納事業の民間委託（市場化テスト事業）に関する協力連携の手引き」のとおりとする。

（エ）月例打合せ会議等の対応

受託事業者は、下記の①から③の月例打合せ会議等において、国民年金部並びに各地域部（以下「機構本部」という。）及び年金事務所から本事業の目的達成に向けた助言、提案、指導があった場合、必要な策を講じるものとする。

①　受託事業者は、下記(２)の委託期間の開始月の前月から最終月の前月までの間、年金事務所が都道府県ごとに毎月実施する打合せ会議において、都道府県及び年金事務所ごとの事業進捗結果を含む月次報告及び今後の取組方針等を報告すること。なお、機構から指示があった場合には、複数の都道府県による合同実施も可とする。

②　受託事業者は、国民年金部が毎月実施する定例会議において、業務の進捗（スケジュール調整）、履行体制、品質管理、情報セキュリティ対策及び懸念事項等を報告すること。

③　受託事業者は、国民年金部が四半期ごとに実施する事業実施に関するヒアリングにおいて、全体の督励実施計画に基づく事業進捗結果を含む四半期報告及び今後の取組方針等を報告すること。

④　受託事業者は、履行開始日の20日前までに、国民年金部と履行開始前定例会議を行い、業務の実施方法及び業務開始に向けたスケジュール並びに業務の引継ぎ状況を含む進捗状況等を報告すること。

なお、上記の履行開始前定例会議に係る開催日程は、契約締結後、速やかに国民年金部と協議すること。

また、上記の履行開始前定例会議の終了後３営業日以内に、別紙７「定例会議議事録」を、国民年金部へ報告すること。

（２）委託業務の期間

委託期間　令和８年５月１日～令和11年４月30日
履行期間　令和8年５月１日～令和11年５月18日

※　履行期間とは、委託期間のうち、納品を行うための作業等が可能となる日（履行開始日）から、最終納品の検査合格後に個人情報等の返却・廃棄等を行った旨を機構へ報告する日（履行終了日）までのことをいう。

（３）対象地区（入札単位）及び対象年金事務所

別紙１－１「対象地区等一覧」のとおり、309年金事務所を区分けした４地区を対象地区とする。

（４）事業実施に関して確保されるべき事業の質

（ア）本事業に関する達成目標

事業実施に関して質の確保及び向上を図るため、上記(１)(ア)及び(イ)について、受託事業者に対して事業の達成目標としての水準（以下「達成目標」という。）を各期に設定するものとする。

〔各期〕
第１期：令和８年５月から令和９年４月まで
第２期：令和９年５月から令和10年４月まで
第３期：令和10年５月から令和11年４月まで

①　達成目標の設定

（ｉ）督励納付率

対象地区の各年金事務所が目標として定める保険料納付率を達成するために、受託事業者による納付督励等の効果により納付された割合である督励納付率の達成目標を、年金事務所別、期別、保険料の種別（現年度保険料、過年度１年目保険料、過年度２年目保険料）に設定する。（別紙２「年金事務所別達成目標等一覧」参照）

〔現年度保険料の達成目標の考え方〕
督励納付率[％]（現年度）
＝　事業者督励月数※　÷（納付対象月数－納期内納付月数－強制徴収収納月数）

〔過年度１年目保険料の達成目標の考え方〕
督励納付率[％]（過年度１年目）
＝　事業者督励月数※　÷（納付対象月数－前年度末現年度納付月数－強制徴収収納月数）

〔過年度２年目保険料の達成目標の考え方〕
督励納付率[％]（過年度２年目）
＝　事業者督励月数※　÷（納付対象月数－前年度末過年度１年目納付月数－強制徴収収納月数）

※　事業者督励月数とは、受託事業者が電話により本人又は連帯納付義務者と接触した事蹟のある日又は文書を送付した事蹟のある日（以下「接触日等」という。）以降、接触日等が属する月の翌月末日（期の最終月に接触日等が属する場合は当月末日）までの間に保険料が納付された月数の合計をいう。

②　達成目標等の見直し

（ｉ）機構及び受託事業者は、天災地変、法令の制定若しくは改廃その他の著しい事情の変更（以下「事情の変更」という。）、又は機構からの要請に応じて本事業の中止、停止若しくは一部停止（以下「事業の停止等」という。）により、達成目標の設定を含む本実施要項及び本契約の内容（以下「達成目標等」という。）が不当となったと認められる場合は、達成目標等の見直しについて協議することができるものとする。

なお、機構又は受託事業者は、上記協議の申入れを行う場合、事情の変更又は事業の停止等が生じた日から起算して30日以内に書面により機構に対して申入れを行う。受託事業者は、機構から求めがあった場合には、達成目標等を見直した場合の影響を速やかに書面により機構へ提出すること。

機構又は受託事業者の協議の申入れ後、機構と受託事業者は、達成目標等の見直しについて協議するものとする。

（ⅱ）受託事業者の責めにより上記(２)の委託期間が短縮された場合は、そのことを理由

に達成目標等の見直しについて協議は行わないものとする。

（ⅲ）機構は、中期計画等の業務運営に関する重要事項の改定により、達成目標等を見直す場合がある。受託事業者は、機構から求めがあった場合には、達成目標等を見直した場合の影響を速やかに書面により機構へ提出すること。

受託事業者からの書面を受領後、機構と受託事業者は、達成目標等の見直しについて協議するものとする。

（イ）報告業務

報告業務は、適用される法令、本実施要項及び本契約の規定等に従って適切に行うこと。

（ウ）委託費

① 委託費の支払い

委託費は、契約金額を上記(２)の委託期間の月数で除して得た額（100円未満の端数は切り上げとし、最終月分の支払時に前月までの支払累計額と契約金額との差額を支払うものとする。）を毎月支払うものとする。なお、本契約に変更があった場合は、機構と受託事業者が協議し、別途定めるものとする。

② 年金事務所別・期別・保険料の種別基本額の増額及び減額措置

上記(４)(ア)の期別に支払った委託費（以下「各期別委託費」という。）を、保険料の種別、各期末の年金事務所の納付対象月数の割合別に按分した基本額（以下「事務所別基本額」という。）について、下記の(ⅰ)から(ⅲ)のとおり増額措置又は減額措置を講ずるものとする。

〔事務所別基本額の考え方〕

・各期別委託費（第１期から第３期）＝ 各期に支払った委託費

・事務所別基本額

①事務所別基本額（現年度） ＝ 各期別委託費 × １／３
×（各年金事務所の期末の現年度納付対象月数
÷ 対象地区の期末の現年度納付対象月数）

②事務所別基本額（過年度１年目）＝ 各期別委託費 × １／３
×（各年金事務所の期末の過年度１年目納付対象月数
÷ 対象地区の期末の過年度１年目納付対象月数）

③事務所別基本額（過年度２年目）＝ 各期別委託費 × １／３
×（各年金事務所の期末の過年度２年目納付対象月数
÷ 対象地区の期末の過年度２年目納付対象月数）

（ⅰ）督励納付率に係る達成目標を超過した場合の増額

・達成目標が100%から110%まで

各年金事務所の各達成目標について、それぞれ超過した割合0.1%ごとに、0.05%を各事務所別基本額に乗じて得た額を増額する。

・達成目標が110%以上120%未満

各年金事務所の各達成目標について、それぞれ超過した割合0.1%ごとに、0.2%を各事務所別基本額に乗じて得た額を増額する。

・達成目標が120%以上

各年金事務所の各達成目標について、それぞれ超過した割合0.1%ごとに、0.1%を各事務所別基本額に乗じて得た額を増額する。

なお、超過した割合が0.1%未満の場合は、切り下げる。

また、増額する額は各事務所別基本額の25%を限度とする。

（ⅱ）督励納付率に係る達成目標に達しなかった場合の減額

・達成目標が95%以上100%未満

各年金事務所の各達成目標について、それぞれ未達成割合0.1%ごとに、0.2%を各事務所別基本額に乗じて得た額を減額する。

・達成目標が80%以上95%未満

各年金事務所の各達成目標について、それぞれ未達成割合0.1%ごとに、0.05%を各事務所別基本額に乗じて得た額を減額する。

・達成目標が80%未満

各年金事務所の各達成目標について、それぞれ未達成割合0.1%ごとに、0.1%を各事務所別基本額に乗じて得た額を減額する。

なお、未達成割合が0.1%未満の場合は、切り上げる。

また、減額する額は各事務所別基本額の25%を限度とする。

（ⅲ）口座振替等の獲得目標件数に係る達成状況に応じた増額又は減額

受託事業者が電話による口座振替等の申請を約束した上で、翌々月の末日までに新規に口座振替等が登録され、登録された月と同月に口座振替等の終了とならなかった件数の獲得目標件数を、年金事務所別、期別に設定する。（別紙２「年金事務所別達成目標等一覧」参照）

獲得目標件数を上回った場合は、各事務所別基本額に５％を乗じて得た額を増額し、獲得目標件数を下回った場合は、各事務所別基本額に3.5%を乗じて得た額を減額する。

③　事故・事務処理誤りによる減額

受託事業者による事故・事務処理誤りが発生した場合は、別紙22「事故・事務処理誤りに係る減額点数表」をもとに、その影響度合いに応じた減額点数を影響のあった対象者を管轄する年金事務所ごとに加算し、減額点数の累積に応じた減額率を各事務所別基本額に乗じて得た額を減額する。

また、減額する額は各事務所別基本額の５％を限度とする。

なお、上記の金額を超える損害が機構に対して発生した場合、受託事業者は当該損害を機構に賠償する義務を負う。

④　消費税の改廃による増加費用及び損害の負担

消費税の改廃（税率の変更を含む。）により、受託事業者に生じた合理的な増加費用及び損害は原則機構が負担し、それ以外については受託事業者が負担する。

（５）事業実施体制

（ア）業務委託員は、本事業を遂行するために最低限必要な範囲の者とし、受託事業者が原則直接雇用すること。ただし、繁忙期等の事業実施体制を充足するため、労働者派遣事業の適正な運営の確保及び派遣労働者の保護等に関する法律（昭和60年法律第88号。）に基づいた労働者派遣契約による業務委託員の確保を行う場合は、機構が扱う個人情報等の重要性及び特殊性に鑑み、労働者派遣契約においても、個人情報等の取扱いをはじめとする機構と受託事業者との契約内容と同等以上の内容とし、下記(イ)②(ⅵ)により、あらかじめ機構の承認を得ること。

なお、業務委託員は、業務開始日より直近２年間及び業務開始日以後について、国民年金の未加入及び国民年金保険料の未納がない者でなければならない。

総括管理責任者は、受託業務全体の管理及び監督を担当し、事業実績等（事業全体の実施結果や成果分析、督励実施計画の変更、事業の改善状況、品質管理状況、お客様対応の内容等）を、上記（１）(エ)②及び③の会議やその他必要な機会に機構へ報告すること。

地域責任者は、①担当地区の督励実施計画を作成し、事業実績の進捗管理を行うこと、②業務委託員の管理、監督及び育成を行い、業務を適切に推進すること、③担当地区の

年金事務所と連携を図り、事業実績等を上記(１)(エ)①の会議やその他必要な機会に、機構へ報告すること。

なお、地域責任者は、受託する上記(３)の対象地区ごとに２名以上配置すること。

ただし、複数の対象地区を受託する場合に、地域責任者を複数の対象地区に兼務させることは不可とする。

※　機構においては、受託事業者の各責任者への対応について、地域責任者の窓口は年金事務所（具体的な督励手法や滞納者の情報等を管理）及び地域部（地域部内の各年金事務所の事業進捗状況を横断的に管理）、総括管理責任者の窓口は国民年金部長部（全体の事業進捗状況を管理）とする。

品質管理責任者は、事故防止と業務品質の管理及び向上を担当し、本事業を客観的な立場から評価及び指導するため、下記のとおり本事業を遂行する部署以外の部署に属する者が担当すること。

・　本事業を遂行する部署に対して、指揮命令系統上、上位にある部署であること。

・　法第33条に基づく業務を実施している部署以外の部署であること。

（イ）事業実施体制等について、下記に掲げる期日までに必要な申請等の手続きを行うこと。

変更、廃止等を行う場合は、変更、廃止等を行う日の前日までに必要な申請等の手続きを行うこと。

①　個人情報等保護に関する管理体制（下記の(ⅰ)から(ⅱ)は、別紙８「管理者等申請書」により提出すること。下記の(ⅰ)から(ⅱ)を変更する場合も、別紙８「管理者等申請書」により提出すること。）

（ⅰ）総括管理責任者・部署管理者・点検管理者の届出

期限：提案書の提出日

※　部署管理者は、履行場所ごとに１名配置すること。

※　点検管理者は、総括管理責任者、部署管理者、現場責任者及び監査を行う者と異なる者とすること。

（ⅱ）個人情報等の取扱いに関する点検及び監査体制の届出

期限：提案書の提出日

②　業務の履行に関する体制（下記の(ⅰ)から(ⅲ)は、別紙９－１「業務委託員名簿」により提出し、上記①(ⅰ)についても記載すること。変更する場合は、別紙９－２「業務委託員名簿（変更）」により提出すること。下記の(ⅰ)から(ⅱ)は、別紙８「管理者等申請書」により提出し、変更する場合も、別紙８「管理者等申請書」により提出すること。）

（ⅰ）総括管理責任者・地域責任者・品質管理責任者の届出

期限：提案書の提出日

※　地域責任者及び品質管理責任者は、上記(５)(ア)のとおり配置すること。

（ⅱ）現場責任者・現場責任者補助者の届出

期限：提案書の提出日

（ⅲ）作業者の届出

期限：履行開始日の20日前まで

（ⅳ）業務委託員と守秘義務契約書を締結したことの報告（別紙10「守秘義務契約締結報告書」により提出すること。）

期限：履行開始日の20日前まで

※　別紙９－１「業務委託員名簿」に記載した業務委託員と締結した別紙11「守秘義務契約書」の写しをすべて添付すること。

※　業務委託員の変更（追加）がある都度、別紙９－２「業務委託員名簿（変更）」に記載した業務委託員と締結した別紙11「守秘義務契約書」の写しをすべて添付

すること。

（ｖ）業務委託員に国民年金の未加入及び国民年金保険料の未納がないことの報告（別紙25「申立書」により提出すること。）

期限：履行開始日の20日前まで

※　業務開始日より直近２年間について国民年金の未加入及び国民年金保険料の未納がないことを証する書類を添付すること。

※　別紙９－１「業務委託員名簿」に記載した業務委託員と締結した別紙11「守秘義務契約書」の写しをすべて添付すること。

※　業務委託員の変更（追加）がある都度、別紙９－２「業務委託員名簿（変更）」に記載した業務委託員と締結した別紙11「守秘義務契約書」の写しをすべて添付すること。

（vi）労働者派遣契約を行う場合の申請（別紙12「労働者派遣法に基づく労働者派遣契約を行う場合について」により提出すること。）

期限：労働者派遣契約履行日の30日前まで

③　再委託に関する申請

（ｉ）再委託に関する申請（別紙13「再委託承認申請書」により提出すること。）

期限：再委託開始予定日の20日前まで

※　提案書提出時に再委託申請書を提出している場合を除く。

（ii）受託に関する証明書の届出（別紙14「受託証明書」により提出すること。）

期限：上記(ｉ)について、機構の承認を受けたのち、速やかに

④　事故発生時の緊急対応体制の届出（別紙８「管理者等申請書」により提出し、変更する場合も、別紙８「管理者等申請書」により提出すること。）

期限：提案書の提出日

※　事故発生時には事故対応責任者は直ちに事実関係の調査及び原因の究明を行う体制を整備し、機構へ報告すること。併せて、再発防止策検討責任者は再発防止策の検討及び決定を行う体制を整備し、報告すること。

⑤　業務の履行場所等に関する届出（別紙８「管理者等申請書」により提出し、変更する場合も、別紙８「管理者等申請書」により提出すること。）

期限：提案書の提出日

⑥　委託業務で取り扱う個人情報等の保管場所の届出（別紙８「管理者等申請書」により提出し、変更する場合も、別紙８「管理者等申請書」により提出すること。）

期限：提案書の提出日

⑦　内部不正対策にかかる自主点検項目（提案書で提案した内部不正対策にかかる自主点検項目を追記した別紙６「受託業務　自主点検結果報告書」を作成の上、提出すること。）

期限：履行開始日の20日前まで

（ウ）受託事業者は、本事業に関するコンテンツを受託事業者のウェブサイトに追加又は専用のウェブサイトを開設し、受託事業者の企業概要、受託業務の説明、送付文書等の補足説明、お客様からの意見等の聴取及びその他必要なお知らせを行うものとする。なお、ウェブサイトの内容やレイアウトは、履行開始日前までに機構へ提出し、あらかじめ承認を得ること。また、履行開始日以降に変更の必要が生じた場合も同様に機構へ提出し、あらかじめ承認を得ること。

（エ）機構は、本事業の遂行に関する必要な事項やコンプライアンス事項等を内容とする「国民年金保険料収納事業の民間委託における適切な業務遂行に関するガイドライン」を、受託事業者に提示する。受託事業者は、「国民年金保険料収納事業の民間委託における適切な業務遂行に関するガイドライン」をもとに「業務マニュアル（トークスクリプト

を含む）」及び「業務Ｑ＆Ａ」を作成し、業務委託員を教育すること。
なお、「業務マニュアル」及び「業務Ｑ＆Ａ」は、履行開始日の20日前までに機構へ提出し、あらかじめ承認を得ること。また、履行開始日以後に変更の必要が生じた場合も同様に機構へ提出し、あらかじめ承認を得ること。

（オ）受託事業者は、業務委託員に対し、履行開始日の前日までに又は履行開始日以後に初めて本委託業務を行う業務委託員の業務開始前までに、下記の内容について研修を実施すること。
また、履行開始日以後も、下記の内容について、個人情報等の取扱いを含む１項目以上の研修を毎月実施し、業務品質の維持・向上に努めること。
なお、年間を通じて、下記の内容すべての研修を１回以上実施し、国民年金部が特に重要な事項と判断したものは、要請に応じて臨時の研修を実施すること。

・　年金制度の理解
・　接遇、マナー
・　コンプライアンス（本委託業務における遵守事項及び禁止行為、違反した場合の処分、交通法規及び社会規範の遵守等）
・　個人情報等の取扱い（日本年金機構法や個人情報等に関する関係法令で定められた守秘義務及び罰則規定、個人情報等の保護に係る就業規則等に違反した場合の処分、情報漏えいとその影響、インシデントが発生した場合の手順、別紙24「通報窓口のご案内」により受託事業者に契約違反などがある場合の通報窓口の周知、その他必要な留意事項等）

上記研修の実施にあたっては、各期開始前までに各期における毎月の研修計画を策定し、機構へ提供すること。
また、各期中に研修計画を変更する場合は、修正した研修計画を事前に機構へ提供すること。
上記研修の終了日が履行開始日より前の場合は、履行開始日の前日までに、履行開始日以後の場合は、研修終了後10日以内に、別紙15「研修実施報告書」により、研修実施日を報告すること。
受託事業者は、研修資料等、教育・研修の実施結果の提出を機構から求められた場合には、速やかに提出すること。
なお、受託事業者が実施する研修において、上記で示す研修項目を１つでも実施していないと機構が確認した場合、機構は、研修内容の改善及び研修の実施について、受託事業者に指示を行うことができることとする。

（カ）本事業の実施に当たり、設備、環境等はすべて受託事業者が用意するものとする。
なお、受託事業者が本事業の実施に当たり、機構から貸与する物品については下記６「受託事業者に使用させることができる物品」のとおり。

（６）受託事業者に提供する情報等

（ア）滞納者の情報
国民年金部は、原則として毎週、別紙16「受託者における媒体作成仕様書」に基づき作成した滞納者に係る情報を11(７)(ア)(イ)〔P29参照〕の方法により受託事業者に対して提供する。
滞納者に係る情報の概要は、下記の①から③のとおり。

①　滞納者の基本情報（滞納者の氏名、住所、生年月日など）
②　滞納者の国民年金に係る納付記録（過去25か月間の保険料納付状況及び免除等承認状況）、加入記録など
③　滞納者に対する督励の事蹟

注１　新規滞納者は、事象発生の翌週又は翌々週に提供される情報に反映される。

注２　強制徴収対象者は、本事業の対象とならないため、提供する情報には含まれない。
注３　特別催告状の発送対象者である場合は、その旨を付して提供する。
注４　免除等勧奨対象者である場合は、その旨を付して提供する。
注５　全額免除等の基準に該当する者である場合は、その旨を付して提供する。

（イ）年金事務所ごとの納付状況

国民年金部は、毎月、納付率及び納付月数等の納付状況等を、年金事務所ごとに一覧表形式で受託事業者に対して提供する。

（ウ）その他各種情報等

機構本部及び年金事務所は、受託事業者が行う納付督励スケジュールに合わせて、下記のスケジュールや本事業に参考となる各種統計情報等について随時提供する。

・　納付書発送スケジュール（国民年金部が納付書を発送する日程及び対象者）
・　収納対策送付スケジュール（各年金事務所が特別催告状を発送する日程及び対象者）
・　免除等申請書未提出者情報（免除等承認期限が経過する前にあらかじめ申請書を送付する対象者など、各年金事務所で選定した者）

（７）機構と受託事業者との連携・協力

機構と受託事業者は、上記(６)の情報等を軸に、機構と受託事業者の連携を図るとともに、機構において受託事業者の事業実施状況の把握と分析を行い、必要に応じて助言、提案、指導を行うなど、双方が協力して保険料納付率の向上に取り組む体制を構築するものとする。

（８）業務の引継ぎ

（ア）現行の受託事業者からの引継ぎ

機構は、当該引継ぎが円滑に実施されるよう、現行の受託事業者及び受託事業者に対して必要な措置を講ずるとともに、引継ぎが完了したことを確認する。

本事業を新たに実施することとなった受託事業者は、履行開始日までに、業務内容を明らかにした書類等により、現行の受託事業者から業務の引継ぎを受けるものとする。

なお、業務の引継ぎに必要となる経費は、現行の受託事業者の負担とする。

（イ）本事業終了に伴い受託事業者の変更が生じた場合の引継ぎ

機構は、当該引継ぎが円滑に実施されるよう、受託事業者及び次回の受託事業者に対して必要な措置を講ずるとともに、引継ぎが完了したことを確認する。

本事業の終了に伴い受託事業者が変更となる場合には、受託事業者は、履行開始日までに、業務内容を明らかにした書類等により、次回の受託事業者に対し、業務の引継ぎを行うものとする。

4　受託事業者選定に関する事項

（１）民間競争入札に参加する者に必要な参加資格

（ア）次の事項に該当する者は、競争に参加する資格を有さない。

①　法第15条において準用する第10条各号に該当する者。
②　本契約を締結する能力を有しない者（未成年者、被保佐人又は被補助人であっても、契約締結のために必要な同意を得ている者を除く）及び破産者で復権を得ない者。
③　機構の調達において、次のいずれかに該当し、かつ、その事実があった後３年（機構から競争参加資格停止措置を受けている場合はその期間）を経過していない者（これを代理人、支配人その他の使用人として使用する者についてもまた同じ）。

（ｉ）契約の履行に当たり故意に工事若しくは製造を粗雑にし、又は物件の品質若しくは数量に関して不正の行為をしたとき

（ⅱ）公正な競争の執行を妨げた者又は公正な価格を害し若しくは不正の利益を得るために連合したとき
（ⅲ）落札者が契約を結ぶこと又は契約者が契約を履行することを妨げたとき
（ⅳ）監督又は検査の実施に当たり職員の職務の執行を妨げたとき
（ⅴ）正当な理由がなくて契約を履行しなかったとき
（ⅵ）前各号のいずれかに該当する事実があった後３年を経過しない者を、契約の履行に当たり、代理人、支配人その他の使用人として使用した者
（ⅶ）本事業の業務委託契約書に定める指示を受け、かつ機構が定める期間の末日までに必要な措置を講じない等、業務の改善が見られなかった者

（イ）次の資格を満たす者であること。

① 令和07・08・09年度厚生労働省競争参加資格（全省庁統一資格）「役務の提供等」のＡ等級に格付けされ、入札実施区域の入札参加資格を有する者、又は下記⑭（ⅱ）に該当する者であること。

② 本事業を確実に実施できる者であること。

③ 当該業務又は個人情報等の取扱いを含む業務（コールセンター、文書送付業務、税金・保険料等の債権催告業務等）であって、当該業務を受託し得る実績を有している者であること。

④ 役員、大株主等実質的に経営権を有する者及び従業員等が暴力団その他の反社会的勢力と取引をしているなどの関連がない者であること。

⑤ 過去３年以内に次のいずれかの事実に該当していない者､又は該当する者であって、その状況が改善されていると認められる者であること（ただし、機構から競争参加資格停止措置を受けている期間中の者を除く）。

（ⅰ）重大な法令違反を行った
（ⅱ）監督官庁から行政処分を受けた
（ⅲ）その他重大な不祥事を起こした

⑥ 取締役会等の意思決定機関の構成員のうち、厚生労働省、旧社会保険庁及び機構の職員であった者が過半数（独立行政法人又は公益法人においては３分の１）を占めていない者であること。

⑦ 機構から競争参加資格停止措置、又は厚生労働省から指名停止の措置を受けている期間中でないこと。

⑧ 個人情報等の適切な取扱いを行っている旨の第三者評価として、プライバシーマーク取得事業者又は ISO/IEC27001又は JISQ27001認証取得事業者であること。

⑨ 厚生年金保険又は船員保険の適用を受け、かつ、

・ 直近２年間について、保険料の未納がない者であること
・ 直近２年間について、90日間以上又は３か月分以上連続して保険料を滞納したことがない者であること

ただし、厚生年金保険の適用を受けない場合は、事業主が直近２年間について国民年金の未加入及び国民年金保険料の未納がない者であること。

⑩ 直近２年間に支払うべき上記⑨以外の公租公課（法人税、消費税、事業税、固定資産税、労働保険料等）に未納がない者であること。

⑪ 本事業に、直近２年間について国民年金の未加入及び国民年金保険料の未納がない者を従事させることができる者であること。

⑫ 資格審査申請書又は添付書類に虚偽の事実を記載していないと認められる者であること。

⑬ 経営の状況又は信用度が極度に悪化していないと認められる者であること。

⑭ ジョイント・ベンチャー（共同企業体）の入札については、次のとおり。

（ｉ）自社で本事業の内容のすべてが担えない場合には、適正に業務を遂行できるジョイント・ベンチャー（共同企業体）で参加することができる。その場合、入札参加資格審査書類提出時までにジョイント・ベンチャー（共同企業体）を結成し、代表企業及び代表者を定め、他の者は参加企業として参加できるものとする。なお、同一の対象地区において、代表企業及び参加企業（以下「構成企業」という。）が他のジョイント・ベンチャー（共同企業体）に参加、又は単独で入札に参加することはできない。また、構成企業は、ジョイント・ベンチャー（共同企業体）結成に関する協定書（又はこれに類する書類）を作成すること。

（ⅱ）構成企業すべてが上記(ア)及び上記(イ)①から⑬の条件を満たすこと。ただし、上記(イ)①については、別途機構が提示する共同企業体としての競争参加資格の申請を行い、別紙17「共同企業体の付与数値及び資格の種類別等級区分」の項目ごとの実数に基づき付与数値を算定した結果、共同企業体としてＡ等級の競争参加資格を有すること。

（ⅲ）代表企業は、本事業の履行に際し、ジョイント・ベンチャー（共同企業体）を代表して機構と折衝する権限並びに自己の名義をもって契約代金の請求、受領及びジョイント・ベンチャー（共同企業体）に属する財産を管理する権限を有する者とする。

（ⅳ）ジョイント・ベンチャー（共同企業体）の資格要件については、別紙３「提案書作成手順」に基づくものとする。

（２）民間競争入札に参加する者の募集

（ア）入札実施手続

①　入札の単位

入札は、別紙１－１「対象地区等一覧」に示す309の「年金事務所」について、４の対象地区を入札単位とする。

②　提出書類

民間競争入札に参加する者（以下「入札参加者」という。）は、入札価格を記載した書類（以下「入札書」という。）、総合評価のための事業運営の具体的な方法、業務の質の確保の方法等に関する書類（以下「提案書」という。）及び上記(１)の入札参加資格に関する書類を入札説明書で示す提出期限までに、機構へ提出するものとする。

また、提案書は、別紙３「提案書作成手順」をもとに作成すること。

〔入札書の内容〕

入札参加者が提出する入札書に記載する入札価格は、３(２)に示す業務委託（履行）期間において、対象地区内の各年金事務所の各期の達成目標を達成するために提案した施策の実施に必要となる設備、人材、機材等について、受託事業者自らの費用負担によりこれを準備するものとし、これらの費用及び付随する事務費その他一切の諸経費を含めた金額を見積もるものとし、これを記載すること。（この場合、消費税等に係る課税事業者であるか免税事業者であるかを問わず、見積もった経費の110分の100に相当する金額を記載すること。）

〔提案書の内容〕

入札参加者が提出する提案書には、３(４)(ア)に示す各期における本事業の対象地区内の各年金事務所の達成目標を達成するための提案の内容として、次の事項について記載すること。（詳細については、別紙３別表１「評価項目一覧」のとおりとする。）

Ⅰ　基本的な考え方

Ⅱ　業務の履行実績

Ⅲ　業務の履行体制等
　1　業務の履行体制
　2　業務の履行方法
　3　個人情報等保護に関する管理体制
Ⅳ　情報セキュリティに関する体制
Ⅴ　内部不正への対応
Ⅵ　財務内容の健全性
Ⅶ　ワーク・ライフ・バランス等の推進

〔提案書の添付資料の内容〕
提案書の添付資料は、次のとおりとする。
（ⅰ）提案書概要版
（注）提案書に記載された内容の要約版を作成すること。
（ⅱ）実施体制（組織体制、再委託等）に関する概念図
（ⅲ）入札参加者の概要に関する資料
（ⅳ）別紙３別表１「評価項目一覧」において要求する資料

（イ）民間競争入札に係るスケジュール（予定）

①	入札公告	令和７年３月下旬頃
②	業務説明会	令和７年４月上旬頃
③	業務説明会後の質問受付期限	令和７年４月上旬頃
	※　質問は書面で受け付けることとし、回答は軽微なものを除き公表する。	
④	提案書提出期限	令和７年５月上旬頃
⑤	評価委員会（提案書の評価）及び入札参加者によるプレゼンテーション	令和７年６月中旬頃
⑥	入札書提出期限	令和７年６月中旬頃
⑦	開札	令和７年７月上旬頃
⑧	契約の締結	令和７年８月上旬頃

（３）落札者を決定するための評価の基準及び落札者の決定
本事業を実施する者（以下この項において「落札者」という。）の決定は、総合評価の方式をもって競争入札により落札者を決定する。
（ア）評価の方法
落札者を決定するための評価は、入札参加者から提出された提案書の内容について、本実施要項の要求条件及び別紙３別表１「評価項目一覧」に定める必須項目をすべて満たしていること及び別紙３別表１「評価項目一覧」に定める加点項目が具体的かつ効果的なものであるかについて行うものとする。
評価は、機構に機構役職員と学識経験者などの外部委員で構成する評価委員会を設置し、決定するものとする。
提案書の評価基準は、別紙３別表２「総合評価基準（技術評価）」のとおりとする。
（イ）落札者の決定
① 上記(１)の入札参加資格及び本実施要項の要求条件をすべて満たした入札参加者であって、入札説明書及び上記(ア)の評価方法のうち必須とされた項目の要件を満たし、入札価格が予定価格の制限の範囲内であり、提案書の各評価項目の得点の合計点（以下「技術評価点」という。）と、入札価格を予定価格で除して得た値を１から減じて得た値に入札価格に対する得点配分を乗じて得た数値（以下「価格評価点」という。）を

足して得た数値（以下「総合評価点」という。）の最も高い者を落札者として決定する。

※　計算式　総合評価点　＝　技術評価点　＋　価格評価点
（1200点満点）　（400点満点）

ただし、落札者により、当該契約の内容に適合した履行がなされないおそれがあると認められるとき、又はその者と契約を締結することが公正な取引の秩序を乱すおそれがあって著しく不適当であると認められるときは、入札価格に係る調査を行い、これに該当すると認められるときは、予定価格の制限の範囲内の価格をもって申込みをした他の者のうち、総合評価点の最も高い者を落札者とする。

② 落札者となるべき者が二人以上あるときは、入札執行事務に関係ない職員がこれに代わってくじを引き、落札者を決定するものとする。

③ 落札者が決定したときは、遅滞なく、落札者の氏名又は名称、落札金額及び落札者の決定理由、提案内容の概要について公表するものとする。

④ 入札者又はその代理人の入札のうち予定価格の制限の範囲内である入札がないときは、直ちに再度の入札を行うものとする。

なお、これによっても落札者となるべき者が決定しない場合には、必要に応じ入札条件の見直しを行った上で、再度の公告と入札を行うものとする。

※「再度の入札」とは、開札の結果、予定価格の制限の範囲内である入札がない時、条件などを変更しないで直ちに同一参加者により行う入札をいう。

※「再度の公告と入札」とは、再度の入札によっても落札者がない場合、必要に応じ入札条件等の見直しを行った上で公告を実施し、日時を改めて行う入札をいう。

⑤ 上記④の再度の公告と入札を実施することとなった場合、落札者となるべき者が事業を開始するまでの期間、入札対象地区の現契約者の業務委託期間を、機構と現契約者が協議の上、最長で6か月間延長することができるものとする。

なお、現契約者との協議は、再度の入札の不落後速やかに開始するものとする。

5　従来の実施状況に関する情報の開示

本事業に係る従来の実施状況に関する情報の開示に必要な事項は、別紙4「従来の実施方法等」のとおり。

6　受託事業者に使用させることができる物品

（1）機構から受託事業者への情報の提供方法、受託事業者から機構への報告等の方法（以下「情報交換」という。）について、機構と受託事業者との間で構築する通信ネットワークを利用した方法により行うために、照会用窓口装置（PC）、検疫 PC 及び付属機器（以下「貸与品」という。）を貸与する。

なお、照会用窓口装置は、受託事業者が本事業を行うために滞納者の納付状況等を都度確認する場合においても利用できるものとする。

（2）受託事業者は、上記(1)の貸与を受ける場合には、機構へ「物品貸与申請書」を提出し、あらかじめ承認を得なければならない。

（3）受託事業者は、貸与品について、善良な管理者の注意をもって使用させるとともに、これを目的外に使用させてはならない。

（4）受託事業者は、上記(2)の管理者及び貸与品の使用者について、機構へ機構が定める様式

により提出し、あらかじめ承認を得なければならない。

なお、貸与品の使用者は、機構が指定する場所で ID 並びにパスワードの取得及び生体認証を行い、貸与品の使用に当たって秘密の保持等のための措置を講じなければならない。

（５）貸与品は、８（２）(ウ)①(ｉ)の特定の事務室内に設置すること。また、付属機器の一部であるＮＷラック（格納物を含む）を８（２）(ウ)①(ⅲ)のサーバの機器を設置する場所又は同等の措置が講じられた８（２）(ウ)①(ｉ)の特定の事務室内に設置すること。

受託事業者は、貸与品について、盗難又は紛失を防止するためのセキュリティワイヤロック又はその他直接的かつ物理的な手段で安全管理措置を講じた上で使用させること。

（６）受託事業者は、貸与品について、受託事業者の責めに帰すべき事由により、破損、故障、紛失等の損害が生じた場合は、これを賠償するものとする。

（７）受託事業者は、貸与品について、委託期間の満了、契約の解除及び機構が返却を指示したとき等の返却する生じた場合、機構へ「物品返納通知書」を提出し、速やかに返却しなければならない。

（８）貸与品の使用については、本実施要項に定めるもののほか、貸与品の使用に関する日本年金機構諸規程等の規定を準用し、その規定に基づいた使用方法を必要に応じて機構から指示する。受託事業者は、機構から指示された使用方法に従うこと。

7　受託事業者が本事業を実施する場合において適用される法令の特例

（１）受託事業者が滞納者に対して実施する保険料の納付の請求の業務については、弁護士法（昭和24年法律第205号）第72条の規定は適用しない。

（２）受託事業者は、国民年金法第92条の３第１項第２号の規定による指定を受けた者とみなして、同条第３項から第５項まで並びに同法第92条の４及び第92条の５の規定を適用する。

8　受託事業者が本事業を実施するに当たり機構に対して報告すべき事項、秘密を適正に取り扱うために必要な措置その他の事業の適正かつ確実な実施のために法令及び契約により受託事業者が講ずべき措置に関する事項等

（１）報告事項等

（ア）事故報告

受託事業者は、本事業の実施において、事故・事務処理誤り又はその疑いが発生したときは、速やかに機構へ報告しなければならない。

また、本事業の実施において、個人情報等や機密情報等の漏えい又は漏えいが疑われる事象等が発生したときは、直ちに発生した事象等の詳細を機構へ報告しなければならない。

（イ）調査・立入検査

①　機構は、法第26条の規定に基づき、本事業の適正かつ確実な実施を確保するために必要があると認めるときは、受託事業者に対し、本事業の状況に関し必要な報告を求め、又は受託事業者の事務所及び実施施設に立ち入り、本事業の実施の状況若しくは帳簿、書類その他の物件を検査し、若しくは関係者に質問することができる。

立入検査をする機構の職員は、検査等を行う際には、当該検査が法第26条第１項に基づくものであることを受託事業者に明示するとともに、その身分を示す証明書を携帯し、関係者に提示するものとする。

②　機構は、本事業を実施するために必要があると認めるときは、本事業の実施状況を公表することができる。

③　受託事業者は、上記①に基づく報告をせず、若しくは虚偽の報告をし、又は検査を拒み、妨げ、若しくは忌避し、若しくは質問に対して答弁をせず、若しくは虚偽の答弁をした場合には、法第55条及び第56条の規定により罰則が適用される。

④　機構は、上記①に定める場合のほか、提案書に記載された内容（業務の履行体制、業務の履行方法、個人情報等保護及び情報セキュリティ体制）が確保されているか、業務が履行できるか等の観点から、履行開始日の３日前までに、下記(２)(ウ)①(ｉ)の特定の事務室及び本事業に関係する事務所等（以下「特定の事務室等」という。）へ立入検査を実施できるものとする。

上記立入検査の結果、履行開始に際し改善を要すると判断した場合、又は３(５)(イ)②(ⅳ)の別紙11「守秘義務契約書」の写し、３(５)(イ)②の別紙９－１「業務委託員名簿」及び３(５)(イ)①(ⅳ)の別紙25「申立書」並びに添付書類（以下「業務委託員名簿等」という。）が履行開始日の３日前までに機構へ提出されない場合は、履行開始日の前日までに改善すること及び改善結果の報告について、受託事業者に指示を行うことができることとする。

受託事業者は、改善が確認されるまで又は業務委託員名簿等が提出されるまでは、業務を開始することができない。

なお、受託事業者の責めにより履行期間が短縮された場合は、そのことを理由に履行終了日及び納品日の見直し等についての申し立てはできないものとする。

また、機構は、受託事業者が履行開始日までに改善できなかった場合及び改善の見込みがないと認められた場合は、契約書に基づき、契約解除を行うことがある。

⑤　機構は、個人情報等の管理状況の確認、法令の遵守状況の確認、本委託業務の進捗状況等の確認、その他随時に特定の事務室等（再委託先を含む）へ立入検査を実施できるものとし（無予告の検査を実施する場合がある）、検査結果をもとに総括管理責任者等への指導、研修の実施、状況の改善及び改善結果を書面により機構へ報告すること。

⑥　機構は、国の機構に対する検査・監督上の要請に対応するため、必要に応じて、応札事業者に対し当該業務に関する資料の提出その他の必要な調査等について協力を求めることができる。

⑦　機構は、本委託業務の実施に当たり作成、汚損、毀損した個人情報等について、完全消去又は廃棄の実施状況に関し、履行終了日から契約終了日までの間に、特定の事務室等へ立入検査を実施できるものとする。

（ウ）　品質保持

①　機構は、本委託業務の品質を保持するため、応札事業者に対して滞納者に実施した納付督励等の実施内容について、その事蹟（下記②の通話録音を含む。）の提出を求めることができる。

なお、応札事業者は、機構から求めがあった場合は、これに応じなければならない。

②　受託事業者は、電話督励を行う際の受発信すべての通話について録音を行い、通話録音データを５か月以上保管すること。

また、通話録音を行っていること及びその利用目的について、あらかじめ受託事業者のウェブサイトに掲載するほか、受電時においてアナウンスする等、個人情報の保護に関する法律（平成15年法律第57号。以下「個人情報保護法」という。）に基づく必要な対応を行うこと。

③　品質管理責任者は、業務委託員の督励活動をモニタリングするなどの実態を把握し、業務の改善策を検討、実施するとともに、事業実施状況、個人情報等の取扱い及び情報セキュリティ対策の履行状況を自主的に点検し、品質の向上と事故の未然防止に関する実施結果を毎月20日（当該日が土・日曜日又は祝日の場合は翌営業日）までに機

構に報告する。
なお、機構は、上記報告に対して更なる確認が必要と認められる場合は、上記(1)(イ)の調査等を行うものとする。

④　上記③において、情報セキュリティ対策等の履行が不十分であることが判明した場合、機構は、総括管理責任者等へ指導を行い、不十分な対策の改善及び改善の履行を指示することができることとする。

⑤　受託事業者は、業務委託員に対し、3(5)(オ)に基づく教育・研修を実施し、コンプライアンスを徹底させること。
また、業務委託員の活動状況（督励内容等）を日々監視し、不正や事故を未然に防止するための措置を講ずること。
なお、活動状況の監視結果については月1回以上点検することとし、機構より求めがあった場合は、当該監視及び点検の結果を報告すること。

（エ）指示

機構は、下記の①から⑦のいずれかに該当する場合、受託事業者に対し、必要な措置をとるべきこと又は業務改善を指示することができる。
また、下記⑥のうち個人情報等の取扱い及び秘密保持並びに情報セキュリティ対策について、必要な措置をとるべきこと又は業務改善を指示した場合、措置又は改善が確認できるまでの間、受託事業者に事業を中止又は停止させることができる。
ただし、この場合、3(4)(ア)②による達成目標等の見直しについての協議は行わないものとする。
なお、機構からの指示は、国民年金部長から契約受託者に対し、地域部長から地域責任者に対し行うものとする。

①　受託事業者の実績が3(4)(ア)において設定したすべての達成目標の達成割合が80％を下回った又は下回ることが明らかになったと判断した場合

②　督励実施計画の実施状況等について、受託事業者による本事業の適正かつ確実な実施を確保するために必要があると判断した場合

③　3(1)(ウ)④(ｖ)の点検結果又は機構が実施する検査により、情報セキュリティ対策等の履行が不十分であることが判明した場合

④　3(5)(オ)に設定した受託事業者が実施する研修項目を1つでも実施していないものがあると機構が確認した場合

⑤　業務委託員名簿等が業務開始日の3日前までに機構へ提出されない場合

⑥　機構が上記(イ)により実施する調査又は上記(ウ)③の点検結果により、情報セキュリティ対策等の履行が不十分であることが判明した場合

⑦　4(2)(ア)②に定める別紙3別表1「評価項目一覧」の必須項目を満たしていないと判断した場合

（オ）報告

受託事業者は、機構から求めがあった場合に受託事業者の資本関係・役員等の情報、本事業の実施場所、業務委託員の所属・専門性（情報セキュリティに係る資格・研修実績等）・実績及び国籍に関して報告すること。

（2）秘密の保持等

（ア）個人情報等の取扱い

①　受託事業者は、本委託業務で取り扱う個人情報等及び業務上知り得た個人情報等について、個人情報保護法に基づき、適切な管理を行わなければならない。
当該個人情報等について、受託事業者の役員、受託事業者の親会社、地域統括会社、ブランド・ライセンサー、フランチャイザー、コンサルタントその他の受託事業者に対して指導、監督、業務支援、助言、監査等を行う者等を含め、業務委託員以外の者

に伝達又は漏えいを防止する措置を講じること。
当該個人情報等について、目的外利用を行ってはならない。

② 受託事業者は、上記①の個人情報等を受付、搬出等の本委託業務の実施に必要な場合を除き、下記(ウ)①(ｉ)の特定の事務室以外の場所へ持ち出ししてはならない。
ただし、機構が本委託業務の実施において必要と認める場合を除く。

③ 受託事業者は、個人情報等の取扱い状況に係る規定等の遵守状況について、定期的に点検及び監査を行うとともに、その記録を管理すること。

④ 受託事業者は、個人情報等を記録した紙媒体、外部電磁的記録媒体、電子データ及びこれらの複写複製物等について、本委託業務の実施にあたり不要となった場合及び業務委託期間終了後速やかに、当該個人情報等の復元又は判読等が不可能な方法により完全消去又は廃棄等を行うこととし、その結果を機構へ報告すること。
なお、業務委託期間終了時に保管している上記(１)(ウ)②の通話録音データのうち直近５か月分については、機構が通話内容を確認可能な方法により、業務委託期間終了後速やかに、機構へ提出すること。

（イ）秘密の保持

受託事業者（法人である場合にあっては、その役員）若しくはその職員、本事業に従事する者又は従事していた者は、本事業に関して知り得た秘密を漏らし、又は盗用してはならない。これらの者が本事業に関して知り得た秘密を漏らし、又は盗用した場合には、法第54条及び日本年金機構法（平成19年法律第109号）第31条第３項の規定により罰則が適用される。

（ウ）個人情報等を取り扱う端末等のセキュリティ対策

① 業務の履行場所に関する事項

（ｉ）受託事業者は、受託事業者が用意した入退室管理が可能である特定の事務室（以下「特定の事務室」という。）で本委託業務を行うこと。特定の事務室は、日本国内にのみ設置が可能とする。
なお、入退室管理とは、電子錠、生体認証又はそれに準ずる設備により、関係者のみが知り得る（持ち得る）情報によって入退室が管理されているものとする。

（ii）受託事業者は、特定の事務室等への入退室の状況を記録し、当該記録の点検を少なくとも月１回以上行うこと。

（iii）受託事業者は、サーバ等の機器を設置する場所について、特定の事務室内とすること及び入退室の権限を有する者を限定し、入退室記録の管理が可能な措置を講ずること。

（iv）受託事業者は、特定の事務室内の整理整頓に心がけ、火気等には十分留意すること。

（ｖ）受託事業者は、業務委託員の私物の携帯電話（スマートフォンを含む）及び撮影できる機器並びに記録媒体について、特定の事務室へ持ち込むことを禁止すること。ただし、業務連絡用として総括管理責任者又は地域責任者が認めたものは除くこととし、その他の私物については必要最低限とするよう努めるものとする。

（vi）受託事業者は、本委託業務で使用する電子計算機において、盗難又は紛失等を防止するため、物理的な安全管理措置を講ずること。

② 個人情報等を記録した紙媒体、外部電磁的記録媒体、電子データの取扱い

（ｉ）受託事業者は、本委託業務で取り扱う個人情報等を記録した紙媒体、外部電磁的記録媒体及び電子データ（保管期限経過後の通話録音データを含む）（以下「個人情報等記録媒体等」という。）の受付、搬送等については、その途上における漏えい、紛失、毀損等が発生しないよう施錠のできる堅固な容器（ジュラルミン製等）を用いる等の措置を講ずることとし、必要な物品はあらかじめ準備すること。

（ii）受託事業者は、個人情報等記録媒体等の保管又は保存にあたっては、機構に届出した場所に保管又は保存するとともに、個人情報等の記録がない紙媒体及び外部電磁的記録媒体と混在させないこと。また、個人情報等記録媒体等の管理にあたっては、使用状況等（作成日（受領日）、作成者（受領者）、識別番号、情報の内容、数量、種類、利用目的、複写複製の有無、保管場所（電子データの場合は、電子データを保存した電子計算機の保管場所）、移送日（廃棄日、消去日）移送者（廃棄者、消去者）移送等確認（点検）者等）が分かる別紙18「個人情報等管理台帳」を履行場所ごとに作成するとともに、総括管理責任者及び部署管理者が、紛失・破棄等がないように最善の注意を払うこと。

機構から別紙18「個人情報等管理台帳」の提出を求められた場合は速やかに提出すること。

（iii）受託事業者は、保管庫の施錠を厳重に管理するとともに、保管庫の鍵の貸出状況等（鍵によらない施錠の場合は施錠状況等）を記録し、定期的に当該記録の検査を行うこと。

（iv）受託事業者は、個人情報等記録媒体等の全部又は一部の複写複製（個人情報等の電子データを電子計算機に格納及びバックアップの取得を含む。）を行うことは、機構の指示があった場合を除き禁止することとし、複写複製の防止措置を講ずること。

ただし、本委託業務の実施にあたり、複写複製を行うことが必要である場合については、機構へ別紙20「複写・複製承認申請書」により申請を行い、あらかじめ機構の書面による承認を受けること。

（v）受託事業者は、個人情報等記録媒体等の複写複製を行った場合、当該複写複製物等についても、上記(ii)に準じた取扱いを行うこと。

（vi）受託事業者は、外部電磁的記録媒体の受渡し及び移送に際し、電子政府推奨暗号リストに掲載された暗号化方式等を利用し、パスワードの設定を行うこと。

なお、具体的な暗号化及びパスワードの設定方法等については、機構から別途提示される方法によること。

（vii）受託事業者は、個人情報等記録媒体等及びこれらの複写複製物等について、本委託業務の実施にあたり不要となった場合は、当該個人情報等の復元又は判読等が不可能な方法により、完全消去又は廃棄を行うこととし、その結果を機構へ報告すること。

（viii）受託事業者は、機構から貸与された個人情報等記録媒体等について履行終了時又は機構から指示があった場合、速やかに返却すること。

（ix）受託事業者は、履行終了時には別紙18「個人情報等管理台帳」及び別紙19「個人情報等の返却・廃棄等に関する報告書」を提出することとし、提出に当たっては、機構が提供した個人情報等を返却していること及び取り扱った個人情報等が完全消去又は廃棄されていることが確認できる証跡を添付すること。

③　電子計算組織に係る安全管理措置

（i）受託事業者は、本委託業務で個人情報等を取り扱う電子計算組織について、インターネットから物理的に隔離又は論理的に遮断すること。

インターネットから論理的に遮断する場合は、本委託業務で個人情報等を取り扱う電子計算組織において、インターネットへの通信が行われないようにするため、各電子計算機又は通信経路上にある電子計算機においてインターネット通信が完全に遮断される設定を行うこと。

（ii）受託事業者は、本委託業務で個人情報等を取り扱う電子計算組織において通信ネットワークを構築する場合は、閉域網又は専用線を使用すること。この通信経路は、

インターネットに接続してはならない。

（iii）受託事業者は、本委託業務で個人情報等を取り扱う電子計算組織にアクセスできる業務委託員を必要最小限に特定し、当該者についてのみアクセス権限を付与すること。

（iv）受託事業者は、アクセス権限を付与された業務委託員に、個人を識別できるIDを付与した上で、ID及びアクセス権限の付与・停止・抹消の履歴を記録、保存すること。

上記アクセス権限は、業務内容や責任の範囲を勘案し、厳正な管理運営を行うこと。

上記IDを付与する日の前日までに、別紙９－１「業務委託員名簿」により、機構へID付与対象者を報告すること。

（ｖ）受託事業者は、アクセス記録及び作業ログを取得し、毎月分析するとともに、その記録を契約終了日から１年間保存すること。

（vi） 民間事業者は、上記（ｖ）のIDに紐づくパスワードを、12文字以上で、英大文字、英小文字、数字、記号のうち３種類以上を組み合わせた設定とすること。

上記の設定ができない場合は、上記（ｖ）のIDに紐づくパスワードを90日経過するごとに変更すること。

（vii）受託事業者は、本委託業務で個人情報等を取り扱う電子計算機のそれぞれにウイルス対策ソフトを導入し、その機能を常に有効にすること。また、毎営業日、ウイルス対策ソフトのパターンファイル及び検索エンジンを適用するとともに、ウイルススキャンを実施すること。

（viii）受託事業者は、本委託業務で個人情報等を取り扱う電子計算組織のセキュリティパッチを月１回以上定期的に適用すること。

ただし、著しい脆弱性が発見された等緊急措置が必要な場合には、速やかにセキュリティパッチを適用すること。

（ix）受託事業者は、上記(vii)のウイルス対策ソフトのパターンファイル及び検索エンジン、並びに(viii)のセキュリティパッチ（以下「パターンファイル等」という。）を適用する際には、本委託業務で個人情報等を取り扱う電子計算組織以外の環境において、当該パターンファイル等を取得し、外部電磁的記録媒体を用いて本委託業務で個人情報等を取り扱う電子計算組織に取り込むこと。

（ｘ）受託事業者は、本委託業務で個人情報等を取り扱う電子計算組織において、サポート契約が終了しているソフトウェアを使用しないこと。

（ｘｉ）受託事業者は、本委託業務で個人情報等を取扱う電子計算組織において、動作可能なウイルス対策ソフトが存在しない場合あるいはウイルス対策ソフト及びセキュリティパッチの適用によって動作保証が得られなくなる又は動作に不具合が生じ得る場合は、機構と協議の上、上記(vii)(viii)各々の代替措置を講ずることとし、適用することができなかった理由等を管理し、適用可能となった時点で適用すること。

また、機構から上記(vii)(viii)各々の代替措置に係る仕様について報告を求められた場合は、速やかに応じるものとし、追加の代替措置等が求められた場合には、代替措置を講じること。

（ｘii）受託事業者は、本委託業務で個人情報等を取り扱う電子計算組織のアクセス記録及び当該組織の監視を行うとともに、監視状況に係る監査を定期的に行うこと。

また、機構より求めがあった場合は、当該監査結果を報告すること。

（ｘiii）受託事業者は、情報セキュリティインシデントを含めた障害発生時、迅速に電子計算組織の稼働を回復するための措置又は本委託業務を回復するための措置等を講ずること。

また、重大な障害発生時においては、本委託業務の履行を補完できる体制を構築すること。

（ｘiv）受託事業者は、本委託業務で個人情報等を取り扱う電子計算機において、記録機能を有する機器への不正アクセスを防止するため、外部電磁的記録媒体の物理的又は技術的な接続制限等の措置を講ずること。

業務上、外部電磁的記録媒体の接続が必要な場合は、本事業のみで使用する外部電磁的記録媒体を用いることとし、その取扱者を限定するとともに、接続する前に外部電磁的記録媒体のウイルススキャンを実施すること。

また、上記外部電磁的記録媒体は、機構との本事業以外では使用したことのないものとする。

（ｘｖ）受託事業者は、可能な限り、ID 及びアクセス権限の付与等、システムの設定変更が可能な権限（管理者権限等）を有する者には、多要素主体認証を採用すること。

※　多要素主体認証とは、認証の３要素である「知識情報」、「所有情報」及び「生体情報」のうち、２つ以上を組み合わせて、単一要素による主体認証よりも強固な主体認証を行う方式をいう。

（３）法令及び契約に基づき受託事業者が講ずべき措置

（ア）禁止行為等

受託事業者において、本事業に従事する者は、次の事項に該当する行為をしてはならない。

①　人を威迫し又はその私生活若しくは業務の平穏を害するような言動により、その者を困惑させてはならない。また、滞納者の同意なしに、21時から８時までの間は電話等の督励行為を実施してはならない。

②　偽りその他不正の手段を用いる行為をしてはならない。

③　滞納者以外の者に対して、滞納者の保険料の納付督励等をしてはならない。

④　滞納者に対して、貸金業者等から金銭の借入れ等による資金調達の要求を行う行為をしてはならない。

⑤　本事業以外の業務に使用するために滞納者の個人情報等を収集又は使用する行為をしてはならない。

⑥　本事業により知りえた秘密を、他に漏らし、目的外に使用し又は盗用してはならない。

⑦　滞納者から金品を受け取ること及び預かることをしてはならない。

⑧　滞納者に対して、本事業の内容を構成しない商品その他のサービスの利用を勧誘し、又は金品若しくは役務の提供を要求してはならない。

⑨　滞納者から金品、手数料若しくは報酬を徴収又は滞納者に対して金品等を与えることをしてはならない。

⑩　滞納者に対して、本事業以外の他の事業活動を行ってはならない。

⑪　８(２)(ア)②のとおり、機構が本委託業務の実施において必要と認める場合を除き、滞納者の個人情報等を携行してはならない。

（イ）業務委託員の報告

受託事業者は、業務委託員について、あらかじめ氏名、住所及び直近２年間について国民年金の未加入及び保険料の滞納期間がないことを証する書類等を徴して、３(５)(イ)のとおり機構へ報告し、機構の確認を得た上で業務に従事させるものとする。

また、指定全額免除申請事務取扱者の指定を受けた受託事業者については、３(１)(イ)の業務を行う際に使用する免除等申請書受領印について、あらかじめ使用する業務委託員ごとに機構へ報告するものとする。

（ウ）身分を示す証明書の提示

受託事業者は、業務委託員が、納付相談会や制度説明会等、面接の方法により滞納者に対して保険料の納付督励等を行う際に、日本年金機構理事長が発行するその身分を示す証明書を携帯し、関係人にこれを提示しなければならない。

（エ）委託事業の開始及び中止

① 受託事業者は、３(２)の履行開始日に、確実に本事業を開始しなければならない。

なお、機構は、３(６)(ア)の滞納者の情報及び３(６)(ウ)のスケジュール等を履行開始日前に提供することとする。

② 受託事業者は、やむを得ない事由により、本事業を中止しようとするときは、あらかじめ機構の承認を受けなければならない。

③ 機構及び受託事業者は、事情の変更、又は事業の停止等により、本契約及び本実施要項の内容が不当となったと認められる場合は、本実施要項及び本契約の内容を変更するため、協議することができるものとする。

（オ）帳簿の作成及び保存

受託事業者は、法第33条第５項の規定に基づき、本事業に係る会計その他業務の実施状況を記録した帳簿書類を作成し、委託事業を終了した日の属する年度の翌年度から起算して５年間を経過する年度末まで保存しなければならない。

（カ）権利の譲渡等

① 受託事業者は、委託契約に基づいて生じた権利の全部又は一部を第三者に譲渡してはならない。

② 受託事業者は、本事業の実施が第三者の特許権、著作権その他の権利と抵触するときは、その責任において必要な措置を講じなければならない。

③ 受託事業者は、本事業の実施状況を公表しようとするときは、あらかじめ機構の承認を受けなければならない。

（キ）再委託

① 受託事業者は、本事業の実施に当たり、その全部を一括して再委託を行ってはならない。

また、業務の主体的部分を除く一部であっても、個人情報等が目に触れる業務を再委託することはできない。

② 本事業において業務の主体的部分を除く一部とは、受託事業者が滞納者に対して送付する文書の作成並びに搬送及び本委託業務で個人情報等を取り扱う電子計算組織並びに通信ネットワークの保守点検に限る。

ただし、いずれも個人情報等が目に触れる業務であれば再委託することはできない。

③ 受託事業者は、本事業の実施に当たり、その一部について再委託を行う場合には、原則としてあらかじめ提案書において、再委託先に委託する業務の範囲、再委託を行うことの合理性及び必要性、再委託先の履行能力並びに報告徴収、その他運営管理の方法について記載するものとする。

④ 受託事業者は、委託契約締結後にやむを得ない事情により再委託を行う必要がある場合には、事前に再委託先を明らかにした上で再委託先に委託する業務の範囲、再委託を行うことの合理性及び必要性、再委託先の履行能力並びに報告徴収、その他運営管理の方法について、機構の書面による承認を得るものとする。

⑤ 上記機構の承認を受けた場合には、再委託先と本契約にて受託事業者に課せられている守秘義務等と同等以上の条件及び下記の項目が盛り込まれた契約を締結し、その写しを機構へ提出すること。

・ 受託事業者の再委託先に対する監査・報告徴取に関する権限
・ 機構の再委託先に対する調査・監査・報告徴取に関する権限
・ 再委託先における個人情報等の漏えい・盗用・改ざん及び目的外利用等の禁止

・　再委託先における個人情報等保護のための体制の整備及び安全管理措置
・　再々委託の禁止
・　個人情報等の漏えい等が発生した場合の受託事業者の責任

⑥　受託事業者は、上記③又は④により再委託を行う場合には、受託事業者が機構に対して負う義務を適切に履行するため、再委託先に対し上記(２)及び(３)に規定する事項その他の事項について必要な措置を講じさせるとともに、再委託先から必要な報告を徴取することとする。

⑦　機構は、再委託先の監督を受託事業者に求めるものとする。

⑧　再委託先に対する委託要領については、上記(２)の事項を必ず規定すること。

⑨　再委託の承認を受けた場合においても、受託事業者は再委託先の行為について全責任を負うものとし、受託義務に違反した場合、機構は再委託の承認を取り消すとともに、受託事業者は機構におけるすべての損害を再委託先と連帯して補填するものとする。

（ク）委託内容の変更

機構及び受託事業者は、本事業の更なる質の向上を図る必要があること又はその他やむを得ない理由により本契約の内容を変更しようとする場合は、変更の理由について、あらかじめ相手方の承認を得なければならない。

（ケ）督励実施計画の変更

受託事業者は、本事業の実施状況や達成目標の実績等を踏まえ、督励実施計画について、あらかじめ機構の承認を得た上で変更することができるものとする。

（コ）契約の解除

機構は、受託事業者が次のいずれかに該当するときは、本契約を解除することができる。

①　法第22条第１項第１号イからチ又は同項第２号のいずれかに該当するとき。

②　法第33条第９項第１号から第４号及び第５号イからハのいずれかに該当するとき。

③　上記(ア)に定める禁止行為を行ったとき。

④　上記(ウ)に定める身分を示す証明書の提示に違反して、証明書を携帯せず、又はこれを提示しなかったとき。

⑤　上記(オ)に定める帳簿書類の作成若しくは保存をせず、又は虚偽の帳簿書類を作成したとき。

⑥　国民年金法第92条の４第２項又は第92条の５第２項の規定による納付受託業務に係る報告をせず、又は虚偽の報告をしたとき。

⑦　国民年金法第92条の５第１項の規定に違反して、帳簿を備え付けず、帳簿に記載せず、若しくは帳簿に虚偽の記載をし、又は帳簿を保存しなかったとき。

⑧　国民年金法第109条の２第６項の規定により、指定全額免除申請事務取扱者の指定が取り消されたとき。

⑨　上記(１)(エ)に定める指示に対し、一定期間において３(４)(ア)において設定したすべての達成目標の各月又は期末の達成割合が80％を下回る場合又は正当な理由なく指示に従わない場合等、業務の改善が見られない場合等に、当該契約の事業全体の状況を考慮した上で必要と判断されたとき。

⑩　機構が事前に行う本契約の相手方として適当であるかを判断する審査において、偽りその他不正行為により本契約の相手方となったとき。

⑪　本契約締結後、受託事業者が実施要項等に定める業務履行体制を確保できないと認められるとき。

⑫　３(２)に規定する委託期間内に本実施要項に定める業務を完了しないとき。

⑬　本契約の解除を請求し、その理由が正当なとき。

⑭　受託事業者の責に帰すべき理由により、本契約の全部若しくは一部を履行しないとき、又は履行する見込みがないと明らかに認められるとき。
⑮　本契約の履行につき、不適切な行為があり、機構の業務に支障を及ぼすと認められるとき。
⑯　本契約に基づく報告をせず、若しくは虚偽の報告をし、又は監督、検査、調査等を不当に拒み、妨げ、若しくは忌避し、若しくは質問に対して答弁せず、若しくは虚偽の答弁をしたとき。
⑰　受託事業者又はその業務委託員が本契約に違反し、当該業務の実施に関して知り得た秘密を漏らし、又は盗用したとき。
⑱　本契約又は本実施要項に定められた内容に違反したとき。
⑲　公租公課を滞納し、納付する見込みがないと明らかに認められるとき。
⑳　機構が受託事業者の社会保険料について各月の納期内納入がされなかったことを確認したとき。
㉑　機構と別に契約を締結している場合で、当該別契約に解除事由（受託事業者の責に帰すべきものに限る。）が生じたとき。
㉒　手形交換所の取引停止処分があったとき。
㉓　受託事業者の財産上の信用にかかわる差押え、仮差押え又は仮処分を受けたとき、若しくは競売、強制執行、滞納処分等を受けたとき。
㉔　破産、民事再生、会社更生等の申立てがあったとき。
㉕　営業を廃止し、又は清算に入ったとき。
㉖　監督官庁より営業停止又は営業免許若しくは営業登録の取消し等の処分を受けたとき。
㉗　反社会的勢力と判明した場合、反社会的勢力を構成する者について当該業務を統括する者又は従業員としている場合、又は反社会的勢力と取引がある場合。
　なお、取引とは社会的に非難されるべき関係を有していることを含み、反社会的勢力とは、暴力団、国際犯罪組織、国際テロリスト等、その他次のいずれかに該当する者をいう。
（ⅰ）機構が提供するサービスを不正に利用し、又は不正な目的をもって利用する者
（ⅱ）機構が提供するサービスの利用を通じて、社会的妥当性を欠く不当な要求をする者
（ⅲ）その他、社会的妥当性を欠く不当な要求をする者
㉘　機構との取引に関して、脅迫的な言動をし、又は暴力を用いたとき。
㉙　私的独占又は不当な取引制限行為をしたと疑うに足りる相当な理由があるとき。
㉚　受託事業者が本契約締結以前に機構へ提出した、契約の資格要件に関する申立書に虚偽があったことが判明したとき。
㉛　受託事業者の職員（事業主（法人である場合はその役員））を含む。以下同じ。）その他の本事業に従事する者が、厚生労働省所管法令違反又は個人情報の保護に関する諸法令違反により監督官庁から行政処分を受け若しくは送検されたとき又はこれらの状況に至ったことを受託事業者が機構へ報告しなかったことが判明したとき。
㉜　受託事業者が、情報セキュリティに関する第三者評価（プライバシーマーク、ISO/IEC27001又は JISQ27001）の認定を取り消されたとき又は認定を取り消されたことを受託事業者が機構へ報告しなかったことが判明したとき。
㉝　本契約の再委託先において、上記㉖及び㉚から㉜までの状況に至った場合には、機構は、受託事業者に対して何らの予告なしに直ちに本契約の全部又は一部を解除することができる。
㉞　機構は、受託事業者から提供される業務の品質が、本契約の締結の際に定められた

業務の品質に関する合意に達しない場合で、かつ、その改善が見込めない場合には、本契約の全部又は一部を解除することができる。

（サ）委託契約解除時の取扱い

上記(コ)に該当し、契約を解除した場合の取扱いは下記によることとする。

① 機構は受託事業者に対し、当該解除の日までに本契約に基づき業務を実施した期間にかかる委託費を支給する。

② この場合、受託事業者は、契約金額から上記①の金額を差し引いて得た金額の100分の10に相当する金額を違約金として機構の指定する期間内に納付しなければならない。

③ 機構は受託事業者が上記②の金額を機構の指定する期日までに支払わないときは、その支払期限の翌日から起算して支払のあった日までの日数に応じて、年100分の３の割合で計算した金額を延滞金として納付させることができる。

④ 機構は、契約の解除及び違約金の徴収をしてもなお損害賠償の請求をすることができる。なお、機構から受託事業者に損害賠償を請求する場合において、原因を同じくする支払済みの違約金がある場合には、当該違約金は原因を同じくする損害賠償について、支払済額とみなす。

⑤ ３(４)(ア)に定める各期の期中で契約を解除した場合は、当該期の期間の期末を契約解除の日が属する年月に読み替える。

9 受託事業者が本事業の実施により、第三者に損害を加えた場合において、その損害の賠償に関し契約により受託事業者が負うべき責任に関する事項

受託事業者の職員その他の本事業に従事する者が、故意又は過失により、本事業の受益者等の第三者に損害を加えたときは、

・ 機構が当該第三者に対する賠償を行ったときは、機構は受託事業者に対し、当該第三者に支払った損害賠償額（当該損害の発生について機構の責めに帰すべき事由が存在する場合は、機構が自ら賠償の責めに任ずべき金額を超える部分に限る。）について求償することができる。

・ 受託事業者が民法第709条等に基づき当該第三者に対する賠償を行った場合であって、当該損害の発生について機構の責めに帰すべき事由が存在するときは、受託事業者は機構に対し、当該第三者に支払った損害賠償額のうち自ら賠償の責めに任ずべき金額を超える部分について求償することができることとする。

10 事業に係る評価に関する事項

（１）事業の実施状況に関する調査の時期

総務大臣が行う評価の時期を踏まえ、本事業の実施状況については、第１期終了時点における状況を委託者が調査するものとする。

（２）調査の実施方法

受託事業者が実施した本事業の実施状況について調査を行うものとする。

（３）調査項目

（ア）納付督励等の実施件数

（イ）納付督励等の実施手法別の効果

（ウ）事業の運営に要した費用

（４）比較

上記(３)の調査項目について、本事業の受託事業者と以前の契約者との比較を行うこと

とする。

（５）実施状況等の提出

日本年金機構理事長は、上記(３)の調査項目に関する内容を取りまとめた本事業の実施状況等について、上記(１)の評価を行うために、令和９年10月をめどに総務大臣及び官民競争入札等監理委員会（以下「監理委員会」という。）へ提出するものとする。

11　その他事業の実施に関し必要な事項

（１）対象公共サービスの監督上の措置等の監理委員会への報告及び公表

機構は、法第26条及び第27条に基づく報告徴収、立入検査、指示等を行った場合には、その都度、措置の内容及び理由並びに結果の概要を監理委員会へ報告することとする。

（２）監督体制

（ア）本事業の契約に係る監督は、国民年金部長が自ら又は補助者に命じて、立ち会い、指示その他の適切な方法によって行うものとする。

（イ）本事業の実施状況に係る監督は、８(１)(イ)により行うこととする。

（３）受託事業者の責務等

（ア）本事業に従事する者は、刑法（明治40年法律第45号。）その他の罰則の適用については、法令により公務に従事する職員とみなされる。

（イ）受託事業者は、会計検査院法（昭和22年法律第73号。）第23条第１項第７号に規定する者に該当し、会計検査院が必要と認めるときには、同法第25条及び第26条により、同院の実地の検査を受け、同院から直接又は機構を通じて資料・報告等の提出を求められ、質問を受けることがある。

（ウ）受託事業者は、３(１)(イ)の業務における全額免除等の申請の委託を受ける業務を行うため、業務開始前までに国民年金法第109条の２の規定に基づき「指定全額免除申請事務取扱者」の指定を受けること。

（エ）受託事業者は、履行開始日の20日前までに、提案書に記載の委託条件等（履行体制、履行方法、個人情報等保護及び情報セキュリティ体制）を満たすための措置を講じること。ただし、履行開始後に措置すべき内容は除く。

（オ）受託事業者は、履行開始日から10日以内に別紙21「法令及び契約内容の遵守状況に関する報告書」を、機構へ提出すること。

また、履行開始日から１年を経過するごとに、その当該日から10日以内に別紙21「法令及び契約内容の遵守状況に関する報告書」を、機構へ提出すること。

（４）情報セキュリティ対策の要求水準の変更

（ア）契約締結後、機構は、日本年金機構個人情報保護管理方針（プライバシーポリシー）、日本年金機構情報セキュリティポリシー等の改定により、契約書及び本実施要項に定める情報セキュリティ対策の要求水準を変更させる場合がある。この場合、受託事業者は、機構から求めがあった場合には、情報セキュリティ対策を変更した場合の影響調査を行い、その対処方法を検討することとし、影響調査の結果を書面にて速やかに機構へ提出すること。

（イ）機構は、上記(ア)の影響調査の結果を踏まえ、受託事業者の対処方法及びその履行について、受託事業者と協議することができる。

（５）情報セキュリティに関する第三者評価の認証を証明できる書類の提出

（ア）受託事業者が履行開始前に機構へ提出した情報セキュリティに関する第三者評価の認証を証明できる書類（プライバシーマーク、ISO/IEC27001又はJISQ27001の登録証の写し）において、契約期間中にその認証期間が切れる場合、受託事業者は、その認証期間を更新すること。

（イ）受託事業者は、認証終了日から１か月以内に、情報セキュリティに関する第三者評価の認証期間が更新されたことが証明できる書類の写しを機構へ提出すること。

（６）情報セキュリティ対策にかかる変更

受託事業者は、契約締結後、提案書を変更する場合（３(５)に関する申請等手続きは除く。）は、あらかじめ機構へ別紙23「情報セキュリティ対策に係る変更承認申請書」により申請を行い、機構の書面による承認を受けること。

（７）情報交換の方法

（ア）情報交換については、原則、機構と受託事業者との間で構築する通信ネットワークを利用して行うものとする。

上記通信ネットワークは専用回線を使用することとし、その規格等の具体的方法は契約締結後、６(５)の設置場所における現地調査を実施したうえで提示する。

なお、受託事業者は、６(５)の設置場所を含む上記通信ネットワークの構築に係る工事について、契約締結後、速やかに国民年金部と協議すること。

また、上記通信ネットワークの構築に係る工事及び通信に係る費用は、原則として機構が負担する。ただし、受託事業者が用意する設備、環境により工事を行えない等の事情がある場合や、受託事業者の都合により履行場所等を変更したことにより新たに通信ネットワークの構築に要する費用が発生した場合については、受託事業者の負担とする。

（イ）機構が本委託業務の実施において必要と認めた場合に限り、外部電磁的記録媒体（個人情報等が含まれない場合はセキュアＵＳＢメモリ）又は紙媒体でのやりとりを可能とする。

注１　セキュアＵＳＢメモリは、電子データを格納する際、自動的に暗号化される外部電磁的記録媒体であり、機構より貸与する。セキュアＵＳＢメモリの引渡し方法及びパスワード等の取扱いについては、別途機構より連絡する。

注２　個人情報等が含まれる外部電磁的記録媒体又は紙媒体により移送する場合、受託事業者は、機構へ直接持参又は追跡可能な方法により送付するものとする。

送付する場合、受託事業者は、送付物の送付事蹟を記録（送付物、宛先、送付年月日、到着年月日、追跡証書（特定記録郵便追跡番号等）等）すること。

注３　機構とのやりとりで使用する外部電磁的記録媒体については、データの機密性を確保するため、パスワードを設定すること。なお、パスワードは、90日経過するごとに変更すること。

（ウ）受託事業者は、業務委託員、本事業の作業の内容の一部を再委託する先又はその他の者による意図せざる不正な変更が情報システムのハードウェアやソフトウェア等に加えられないための管理体制を整備すること。

（８）実施要項等の明確化

（ア）受託事業者が提出した提案書は契約書の一部とする。

（イ）業務の処理方法等、別途機構が提示する「国民年金保険料収納事業の民間委託（市場化テスト事業）に関する協力連携の手引き」等に定めがある場合は「国民年金保険料収納事業の民間委託（市場化テスト事業）に関する協力連携の手引き」等によることとする。

（ウ）契約書及び本実施要項では業務の処理方法等が一義に定まらない事案があることを把握した時、又は定めがないが判断を要する事案がある時には、機構と受託事業者は協議の上、契約書及び本実施要項の不明瞭な点を明確にするための書面を速やかに取り交わすこととする。

（エ）上記(ウ)の書面の取り交わしが完了するまでの間の対応方法については、機構と受託事

業者が協議の上決定することとする。

（９）実績及び評価結果の公表

機構は、委託期間終了後、当該業務の実績及び評価結果（受託事業者名、契約実績額等を含む。）を機構のウェブサイトにより公表することがある。

（10）所管部署

日本年金機構国民年金部国民年金企画グループ

〒168－8505

東京都杉並区高井戸西３－５－24

電話：03－5344－1100

対象地区等一覧

項番	対象地区（入札単位）	都道府県	担当地域部	年金事務所数	地区計	滞納者数(人)※	地区計
1	東日本①地区	北海道	北海道地域部	16	83	144,764	936,076
		青森	東北地域部	4		29,812	
		岩手		5		24,584	
		宮城		6		62,910	
		秋田		4		16,783	
		山形		5		20,330	
		福島		6		44,161	
		茨城	北関東・信越地域部	5		98,816	
		栃木		5		65,357	
		群馬		5		63,576	
		埼玉		8		273,692	
		新潟		8		40,337	
		長野		6		50,954	
2	東日本②地区	東京	南関東地域第一部	28	51	597,243	1,126,824
		山梨		3		21,295	
		千葉	南関東地域第二部	7		205,874	
		神奈川		13		302,412	
3	西日本①地区	富山	中部地域部	4	93	19,395	1,199,160
		石川		4		25,122	
		岐阜		6		53,637	
		静岡		9		96,863	
		愛知		16		236,848	
		三重		5		48,392	
		大阪	近畿地域第一部	21		359,590	
		和歌山		3		22,864	
		奈良		3		35,988	
		福井	近畿地域第二部	3		17,037	
		兵庫		10		164,082	
		滋賀		3		39,197	
		京都		6		80,145	
4	西日本②地区	鳥取	中国地域部	3	82	11,562	684,821
		島根		3		10,948	
		岡山		6		47,815	
		広島		8		64,158	
		山口		6		28,426	
		徳島	四国地域部	3		17,623	
		香川		3		22,189	
		愛媛		5		30,704	
		高知		3		17,691	
		福岡	九州地域部	11		169,800	
		佐賀		3		20,033	
		長崎		3		37,550	
		熊本		5		53,519	
		大分		4		28,845	
		宮崎		4		29,486	
		鹿児島		6		40,033	
		沖縄		6		54,439	
		全国計		309			3,946,881

※令和５年５月から令和６年４月の間に滞納者情報として週次提供した滞納者数の平均値

１．東日本①地区

都道府県	年金事務所	管轄区域	滞納者数※
北海道	札幌東	札幌市のうち東区、白石区、豊平区	27,596
	札幌西	札幌市のうち中央区、南区	13,782
	函館	函館市 北斗市 松前郡 上磯郡 亀田郡 茅部郡 二海郡 山越郡 檜山郡 爾志郡 奥尻郡 瀬棚郡 久遠郡	11,268
	旭川	旭川市 士別市 名寄市 富良野市 上川郡（帯広年金事務所管内の地域を除く。）空知郡（岩見沢及び砂川年金事務所管内の地域を除く。）勇払郡のうち占冠村 中川郡（帯広年金事務所管内の地域を除く。） 雨竜郡のうち幌加内町	11,368
	釧路	釧路市 根室市 釧路郡 厚岸郡 川上郡 阿寒郡 白糠郡 野付郡 標津郡 目梨郡	9,079
	岩見沢	岩見沢市 夕張市 美唄市 三笠市 空知郡のうち南幌町 夕張郡 樺戸郡のうち月形町	2,556
	室蘭	室蘭市 登別市 伊達市 虻田郡のうち豊浦町及び洞爺湖町 有珠郡	3,300
	小樽	小樽市 島牧郡 寿都郡 磯谷郡 虻田郡（室蘭年金事務所管内の地域を除く。）岩内郡 古宇郡 積丹郡 古平郡 余市郡	4,542
	北見	北見市 網走市 紋別市 網走郡 斜里郡 常呂郡 紋別郡	6,200
	帯広	帯広市 河東郡 上川郡のうち新得町及び清水町 河西郡 広尾郡 中川郡のうち幕別町、池田町、豊頃町及び本別町 足寄郡 十勝郡	8,119
	砂川	砂川市 芦別市 赤平市 滝川市 歌志内市 深川市 空知郡のうち奈井江町及び上砂川町 樺戸郡（岩見沢年金事務所管内の地域を除く。）雨竜郡（旭川年金事務所管内の地域を除く。）	2,001
	稚内	稚内市 天塩郡 宗谷郡 枝幸郡 礼文郡 利尻郡	1,424
	留萌	留萌市 増毛郡 留萌郡 苫前郡	351
	苫小牧	苫小牧市 白老郡 勇払郡（旭川年金事務所管内の地域を除く。）沙流郡 新冠郡 浦河郡 様似郡 幌泉郡 日高郡	7,662
	札幌北	札幌市のうち北区、西区、手稲区 石狩市 石狩郡	21,222
	新さっぽろ	札幌市のうち厚別区、清田区 江別市 千歳市 恵庭市 北広島市	14,294
青森	青森	青森市 東津軽郡 上北郡のうち野辺地町、七戸町及び東北町	7,318
	八戸	八戸市 十和田市 三沢市 上北郡のうち六戸町及びおいらせ町 三戸郡	9,348
	弘前	弘前市 黒石市 五所川原市 つがる市 平川市 西津軽郡 中津軽郡 南津軽郡 北津軽郡	11,365
	むつ	むつ市 上北郡のうち横浜町及び六ケ所村 下北郡	1,781
岩手	盛岡	盛岡市 八幡平市 滝沢市 岩手郡 紫波郡	10,637
	一関	一関市 大船渡市 陸前高田市 奥州市 胆沢郡 西磐井郡 気仙郡	5,562
	宮古	宮古市 釜石市 上閉伊郡 下閉伊郡	2,173
	二戸	二戸市 久慈市 九戸郡 二戸郡	1,900
	花巻	花巻市 北上市 遠野市 和賀郡	4,312
宮城	仙台南	仙台市のうち若林区、太白区 名取市 岩沼市 亘理郡	16,501
	仙台北	仙台市のうち青葉区、泉区 富谷市 黒川郡	16,887
	石巻	石巻市 気仙沼市 東松島市 牡鹿郡 本吉郡	6,480
	古川	大崎市 登米市 栗原市 加美郡 遠田郡	7,977
	仙台東	仙台市のうち宮城野区 塩竈市 多賀城市 宮城郡	10,931
	大河原	白石市 角田市 刈田郡 柴田郡 伊具郡	4,134
秋田	秋田	秋田市 男鹿市 潟上市 山本郡のうち三種町 南秋田郡	7,655
	鷹巣	北秋田市 能代市 大館市 鹿角市 鹿角郡 北秋田郡 山本郡（秋田年金事務所管内の地域を除く。）	3,301
	大曲	大仙市 横手市 湯沢市 仙北市 仙北郡 雄勝郡	4,436
	本荘	由利本荘市 にかほ市	1,391
山形	山形	山形市 上山市 天童市 東村山郡	7,492
	鶴岡	鶴岡市 酒田市 東田川郡 飽海郡	4,437
	米沢	米沢市 長井市 南陽市 東置賜郡 西置賜郡	3,860
	新庄	新庄市 尾花沢市 北村山郡 最上郡	1,771
	寒河江	寒河江市 村山市 東根市 西村山郡	2,770
福島	東北福島	福島市 二本松市 伊達市 本宮市 伊達郡 安達郡	9,501
	平	いわき市 双葉郡	9,899
	郡山	郡山市 須賀川市 田村市 岩瀬郡 石川郡 田村郡	13,807
	会津若松	会津若松市 喜多方市 南会津郡 耶麻郡 河沼郡 大沼郡	5,825
	相馬	相馬市 南相馬市 相馬郡	1,987
	白河	白河市 西白河郡 東白川郡	3,142

※令和５年５月から令和６年４月の間に滞納者情報として週次提供した滞納者数の平均値

都道府県	年金事務所	管轄区域	滞納者数※
茨城	水戸南	笠間市 鹿嶋市 潮来市 神栖市 行方市 鉾田市 小美玉市 東茨城郡	18,161
	土浦	土浦市 石岡市 龍ヶ崎市 取手市 牛久市 つくば市 守谷市 稲敷市 かすみがうら市 つくばみらい市 稲敷郡 北相馬郡	35,515
	日立	日立市 高萩市 北茨城市	5,128
	下館	筑西市 古河市 結城市 下妻市 坂東市 桜川市 常総市 結城郡 猿島郡	21,874
	水戸北	水戸市 常陸太田市 ひたちなか市 常陸大宮市 那珂市 那珂郡 久慈郡	18,138
栃木	宇都宮西	宇都宮市 鹿沼市 河内郡	22,221
	栃木	栃木市 足利市 佐野市 小山市 下野市 下都賀郡	24,819
	大田原	大田原市 矢板市 那須塩原市 那須郡（宇都宮東年金事務所管内の地域を除く。）	8,496
	今市	日光市 塩谷郡（宇都宮東年金事務所管内の地域を除く。）	2,394
	宇都宮東	真岡市 さくら市 那須烏山市 芳賀郡 塩谷郡のうち高根沢町 那須郡のうち那珂川町	7,427
群馬	前橋	前橋市 伊勢崎市 佐波郡	20,627
	桐生	桐生市 みどり市	4,208
	高崎	高崎市 藤岡市 富岡市 安中市 多野郡 甘楽郡	15,895
	渋川	渋川市 沼田市 北群馬郡 吾妻郡 利根郡	6,707
	太田	太田市 館林市 邑楽郡	16,139
埼玉	浦和	さいたま市のうち桜区、浦和区、南区、緑区 川口市 蕨市 戸田市	62,072
	熊谷	熊谷市 行田市 加須市 本庄市 羽生市 深谷市 児玉郡 大里郡	25,709
	川越	川越市 東松山市 朝霞市 志木市 和光市 新座市 富士見市 坂戸市 鶴ヶ島市 ふじみ野市 入間郡（所沢年金事務所管内の地域を除く。） 比企郡	58,005
	大宮	さいたま市のうち西区、北区、大宮区、見沼区、中央区 鴻巣市 上尾市桶川市 北本市 北足立郡	36,060
	春日部	春日部市 さいたま市のうち岩槻区 久喜市 蓮田市 幸手市 白岡市 南埼玉郡 北葛飾郡	26,309
	秩父	秩父市 秩父郡	2,007
	所沢	所沢市 飯能市 狭山市 入間市 日高市 入間郡のうち三芳町	30,670
	越谷	越谷市 草加市 八潮市 三郷市 吉川市	32,860
新潟	新潟西	新潟市のうち中央区、西区、西蒲区 佐渡市	9,471
	長岡	長岡市 小千谷市 魚沼市 三島郡	5,844
	上越	上越市 糸魚川市 妙高市	3,813
	三条	三条市 加茂市 見附市 燕市 西蒲原郡 南蒲原郡	3,960
	新発田	新発田市 村上市 阿賀野市 胎内市 北蒲原郡 岩船郡	4,891
	柏崎	柏崎市 刈羽郡	938
	新潟東	新潟市のうち北区、東区、江南区、秋葉区、南区 五泉市 東蒲原郡	9,160
	六日町	南魚沼市 十日町市 南魚沼郡 中魚沼郡	2,260
長野	長野南	長野市 須坂市 中野市 飯山市 千曲市 埴科郡 上高井郡 下高井郡 上水内郡 下水内郡	14,102
	岡谷	岡谷市 諏訪市 茅野市 諏訪郡	4,471
	飯田	飯田市 下伊那郡	3,144
	松本	松本市 大町市 塩尻市 安曇野市 木曽郡 東筑摩郡 北安曇郡	13,337
	小諸	小諸市 上田市 佐久市 東御市 南佐久郡 北佐久郡 小県郡	11,664
	伊那	伊那市 駒ケ根市 上伊那郡	4,236
	83 事務所		936,076

※令和５年５月から令和６年４月の間に滞納者情報として週次提供した滞納者数の平均値

２．東日本②地区

都道府県	年金事務所	管轄区域	滞納者数※
東京	千代田	千代田区	2,079
	港	港区 大島支庁管内 三宅支庁管内 八丈支庁管内 小笠原支庁管内	12,829
	中央	中央区	6,392
	上野	台東区	9,446
	文京	文京区	6,516
	足立	足立区	32,314
	江東	江東区	17,994
	江戸川	江戸川区	32,093
	墨田	墨田区	11,193
	葛飾	葛飾区	22,346
	板橋	板橋区	23,601
	池袋	豊島区	18,784
	新宿	新宿区	23,519
	杉並	杉並区	29,936
	渋谷	渋谷区	13,720
	世田谷	世田谷区	45,752
	品川	品川区	14,460
	大田	大田区	29,930
	立川	立川市 昭島市 小金井市 日野市 国分寺市 国立市 東大和市 武蔵村山市	32,710
	武蔵野	武蔵野市 三鷹市 小平市 東村山市 清瀬市 東久留米市 西東京市	39,969
	八王子	八王子市 町田市	37,616
	練馬	練馬区	29,862
	目黒	目黒区	12,941
	荒川	荒川区	10,372
	北	北区	16,593
	中野	中野区	21,612
	府中	府中市 調布市 狛江市 多摩市 稲城市	28,364
	青梅	青梅市 福生市 羽村市 あきる野市 西多摩郡	14,300
山梨	甲府	甲府市 山梨市 笛吹市 甲州市	8,973
	大月	大月市 富士吉田市 都留市 上野原市 南都留郡 北都留郡	4,716
	竜王	甲斐市 韮崎市 南アルプス市 北杜市 中央市 西八代郡 南巨摩郡 中巨摩郡	7,606
千葉	千葉	千葉市のうち中央区、若葉区、緑区 茂原市 東金市 勝浦市 山武市 いすみ市 大網白里市 山武郡 長生郡 夷隅郡	31,287
	船橋	船橋市 八千代市 印西市 白井市 印旛郡（幕張年金事務所管内の地域を除く。）	29,892
	木更津	木更津市 館山市 市原市 鴨川市 君津市 富津市 袖ヶ浦市 南房総市 安房郡	21,724
	佐原	香取市 銚子市 成田市 旭市 匝瑳市 香取郡	12,919
	松戸	松戸市 野田市 柏市 流山市 我孫子市	46,934
	幕張	千葉市のうち花見川区、稲毛区、美浜区 佐倉市 習志野市 四街道市 八街市 富里市 印旛郡のうち酒々井町	34,642
	市川	市川市 鎌ヶ谷市 浦安市	28,476
神奈川	鶴見	横浜市のうち鶴見区、神奈川区	20,604
	横浜中	横浜市のうち西区、中区	11,777
	横浜南	横浜市のうち南区、磯子区、金沢区、港南区	22,914
	港北	横浜市のうち港北区、緑区、青葉区、都筑区	29,497
	横浜西	横浜市のうち保土ケ谷区、戸塚区、旭区、瀬谷区、栄区、泉区	29,949
	川崎	川崎市のうち川崎区、幸区	16,930
	平塚	平塚市 秦野市 伊勢原市 中郡	18,640
	相模原	相模原市 大和市	33,649
	小田原	小田原市 南足柄市 足柄上郡 足柄下郡	9,894
	横須賀	横須賀市 逗子市 三浦市 三浦郡	17,452
	高津	川崎市のうち中原区、高津区、多摩区、宮前区、麻生区	40,429
	厚木	厚木市 海老名市 座間市 綾瀬市 愛甲郡	21,606
	藤沢	藤沢市 鎌倉市 茅ヶ崎市 高座郡	29,071
	51 事務所		1,126,824

※令和５年５月から令和６年４月の間に滞納者情報として週次提供した滞納者数の平均値

３．西日本①地区

都道府県	年金事務所	管轄区域	滞納者数※
富山	富山	富山市	8,276
	高岡	高岡市 氷見市 射水市	6,088
	魚津	魚津市 滑川市 黒部市 中新川郡 下新川郡	3,262
	砺波	砺波市 小矢部市 南砺市	1,769
石川	金沢北	金沢市 かほく市 河北郡	13,903
	七尾	七尾市 輪島市 珠洲市 羽咋市 羽咋郡 鹿島郡 鳳珠郡	2,981
	小松	小松市 加賀市 能美市 能美郡	4,822
	金沢南	白山市 野々市市	3,416
岐阜	岐阜南	羽島市 各務原市 羽島郡	6,909
	多治見	多治見市 中津川市 瑞浪市 恵那市 土岐市	7,368
	大垣	大垣市 海津市 養老郡 不破郡 安八郡 揖斐郡	9,353
	高山	高山市 飛騨市 下呂市 大野郡	2,473
	美濃加茂	美濃加茂市 関市 美濃市 可児市 郡上市 加茂郡 可児郡	10,719
	岐阜北	岐阜市 山県市 瑞穂市 本巣市 本巣郡	16,815
静岡	静岡	静岡市のうち葵区、駿河区	12,205
	浜松東	浜松市のうち浜名区、天竜区 磐田市	11,686
	浜松西	浜松市のうち中央区 湖西市	15,928
	沼津	沼津市 御殿場市 裾野市 駿東郡	11,732
	島田	島田市 焼津市 藤枝市 牧之原市 榛原郡	10,442
	富士	富士市 富士宮市	10,316
	清水	静岡市のうち清水区	5,625
	三島	三島市 熱海市 伊東市 下田市 伊豆市 伊豆の国市 賀茂郡 田方郡	11,110
	掛川	掛川市 袋井市 御前崎市 菊川市 周智郡	7,819
愛知	大曽根	名古屋市のうち千種区、東区、守山区、名東区	19,253
	鶴舞	名古屋市のうち中区	7,972
	笠寺	名古屋市のうち瑞穂区、南区、緑区 豊明市	16,152
	中村	名古屋市のうち中村区 津島市 愛西市 弥富市 あま市 海部郡	18,993
	熱田	名古屋市のうち熱田区、中川区、港区	17,794
	昭和	名古屋市のうち昭和区、天白区 日進市 愛知郡	11,743
	名古屋北	名古屋市のうち北区 春日井市 小牧市	20,508
	名古屋西	名古屋市のうち西区 清須市 北名古屋市 西春日井郡	10,958
	豊橋	豊橋市 蒲郡市 田原市	17,036
	一宮	一宮市 犬山市 江南市 稲沢市 岩倉市 丹羽郡	21,695
	岡崎	岡崎市 額田郡	12,012
	半田	半田市 常滑市 東海市 大府市 知多市 知多郡	16,753
	刈谷	刈谷市 碧南市 安城市 西尾市 知立市 高浜市	21,133
	瀬戸	瀬戸市 尾張旭市 長久手市	6,366
	豊田	豊田市 みよし市	12,903
	豊川	豊川市 新城市 北設楽郡	5,577
三重	津	津市 鈴鹿市 名張市 亀山市 伊賀市	19,714
	四日市	四日市市 桑名市 いなべ市 桑名郡 員弁郡 三重郡	17,094
	松阪	松阪市 多気郡	5,345
	尾鷲	尾鷲市 熊野市 北牟婁郡 南牟婁郡	1,251
	伊勢	伊勢市 鳥羽市 志摩市 度会郡	4,988

※令和５年５月から令和６年４月の間に滞納者情報として週次提供した滞納者数の平均値

都道府県	年金事務所	管轄区域	滞納者数※
大阪	大手前	大阪市のうち都島区、中央区	14,498
	堀江	大阪市のうち西区、大正区	10,159
	市岡	大阪市のうち此花区、港区	6,378
	天満	大阪市のうち北区	7,760
	淀川	大阪市のうち東淀川区、淀川区	20,532
	今里	大阪市のうち東成区、生野区	13,139
	福島	大阪市のうち福島区、西淀川区	7,795
	城東	大阪市のうち旭区、城東区、鶴見区	15,854
	天王寺	大阪市のうち天王寺区、阿倍野区 富田林市 河内長野市 松原市 羽曳野市 藤井寺市 大阪狭山市 南河内郡	28,970
	難波	大阪市のうち浪速区	8,824
	玉出	大阪市のうち住吉区、西成区、住之江区	22,363
	八尾	八尾市 柏原市	11,626
	枚方	枚方市 寝屋川市 四條畷市 交野市	27,127
	豊中	豊中市 池田市 箕面市 豊能郡	20,883
	平野	大阪市のうち東住吉区、平野区	16,410
	貝塚	貝塚市 岸和田市 泉佐野市 泉南市 阪南市 泉南郡	18,491
	堺東	堺市	28,700
	東大阪	東大阪市	20,963
	吹田	吹田市 高槻市 茨木市 摂津市 三島郡	33,005
	守口	守口市 大東市 門真市	15,805
	堺西	泉大津市 和泉市 高石市 泉北郡	10,308
和歌山	和歌山東	和歌山市 橋本市 紀の川市 岩出市 伊都郡	14,695
	田辺	田辺市 御坊市 新宮市 日高郡 西牟婁郡 東牟婁郡	6,006
	和歌山西	海南市 有田市 海草郡 有田郡	2,163
奈良	奈良	奈良市 大和郡山市 生駒市 生駒郡	17,111
	大和高田	大和高田市 五條市 御所市 香芝市 葛城市 北葛城郡 吉野郡（桜井年金事務所管内の地域を除く。）	9,376
	桜井	桜井市 天理市 橿原市 宇陀市 山辺郡 磯城郡 宇陀郡 高市郡 吉野郡のうち東吉野村	9,501
福井	福井	福井市 大野市 勝山市 あわら市 坂井市 吉田郡	10,316
	敦賀	敦賀市 小浜市 三方郡 大飯郡 三方上中郡	2,586
	武生	越前市 鯖江市 今立郡 南条郡 丹生郡	4,135
兵庫	三宮	神戸市のうち中央区	7,403
	須磨	神戸市のうち長田区、須磨区、垂水区、西区	20,370
	東灘	神戸市のうち東灘区、灘区	10,144
	兵庫	神戸市のうち兵庫区、北区	11,337
	尼崎	尼崎市 伊丹市 川西市 川辺郡	29,915
	姫路	姫路市 相生市 赤穂市 宍粟市 たつの市 神崎郡 揖保郡 赤穂郡 佐用郡	24,849
	明石	明石市 洲本市 三木市 小野市 南あわじ市 淡路市 加東市	15,675
	豊岡	豊岡市 養父市 朝来市 美方郡	3,825
	西宮	西宮市 芦屋市 宝塚市 三田市 丹波篠山市 丹波市	26,747
	加古川	加古川市 西脇市 高砂市 加西市 多可郡 加古郡	13,817
滋賀	大津	大津市 高島市	10,770
	彦根	彦根市 長浜市 東近江市 米原市 愛知郡 犬上郡	11,890
	草津	草津市 近江八幡市 守山市 栗東市 甲賀市 野洲市 湖南市 蒲生郡	16,537
京都	上京	京都市のうち北区、上京区、左京区	11,681
	中京	京都市のうち中京区、東山区、山科区	9,985
	下京	京都市のうち下京区、南区	7,451
	京都南	京都市のうち伏見区 宇治市 城陽市 八幡市 京田辺市 木津川市 久世郡 綴喜郡 相楽郡	26,264
	京都西	京都市のうち右京区、西京区 亀岡市 向日市 長岡京市 南丹市 乙訓郡 船井郡	18,290
	舞鶴	舞鶴市 福知山市 綾部市 宮津市 京丹後市 与謝郡	6,474
	93 事務所		1,199,160

※令和５年５月から令和６年４月の間に滞納者情報として週次提供した滞納者数の平均値

４．西日本②地区

都道府県	年金事務所	管轄区域	滞納者数※
鳥取	鳥取	鳥取市 岩美郡 八頭郡	4,063
	米子	米子市 境港市 西伯郡 日野郡	5,521
	倉吉	倉吉市 東伯郡	1,978
島根	松江	松江市 安来市 雲南市 仁多郡 隠岐郡	5,193
	浜田	浜田市 益田市 江津市 邑智郡 鹿足郡	2,270
	出雲	出雲市 大田市 飯石郡	3,485
岡山	岡山西	岡山市 玉野市	22,846
	倉敷東	倉敷市 総社市 都窪郡	14,776
	津山	津山市 真庭市 美作市 真庭郡 苫田郡 勝田郡 英田郡 久米郡	4,640
	高梁	高梁市 新見市 加賀郡	622
	岡山東	備前市 瀬戸内市 赤磐市 和気郡	2,474
	倉敷西	笠岡市 井原市 浅口市 浅口郡 小田郡	2,457
広島	広島東	広島市のうち中区、安佐南区、安佐北区	14,013
	広島西	広島市のうち西区、佐伯区 大竹市 廿日市市 山県郡	12,667
	福山	福山市	11,955
	呉	呉市 竹原市 東広島市	8,326
	三原	三原市 尾道市 豊田郡 世羅郡	5,098
	三次	三次市 庄原市 安芸高田市	1,755
	広島南	広島市のうち東区、南区、安芸区 江田島市 安芸郡	9,869
	備後府中	府中市 神石郡	475
山口	山口	山口市 防府市	6,665
	下関	下関市	6,048
	徳山	下松市 光市 周南市 熊毛郡	5,610
	宇部	宇部市 美祢市 山陽小野田市	5,604
	岩国	岩国市 柳井市 大島郡 玖珂郡	3,350
	萩	萩市 長門市 阿武郡	1,149
徳島	徳島北	徳島市 鳴門市 吉野川市 阿波市 名西郡 板野郡	13,838
	阿波半田	美馬市 三好市 美馬郡 三好郡	1,078
	徳島南	小松島市 阿南市 勝浦郡 名東郡 那賀郡 海部郡	2,707
香川	高松東	さぬき市 東かがわ市 小豆郡 木田郡	2,255
	高松西	高松市 坂出市 香川郡 綾歌郡	12,734
	善通寺	善通寺市 丸亀市 観音寺市 三豊市 仲多度郡	7,200
愛媛	松山西	大洲市 伊予市 伊予郡 喜多郡	2,865
	今治	今治市 越智郡	3,150
	宇和島	宇和島市 八幡浜市 西予市 西宇和郡 北宇和郡 南宇和郡	3,660
	松山東	松山市 東温市 上浮穴郡	15,186
	新居浜	新居浜市 西条市 四国中央市	5,843
高知	幡多	四万十市 宿毛市 土佐清水市 幡多郡	1,619
	南国	南国市 室戸市 安芸市 香南市 香美市 安芸郡 長岡郡	3,835
	高知西	高知市 土佐市 須崎市 土佐郡 吾川郡 高岡郡	12,237
福岡	博多	福岡市のうち博多区	14,126
	中福岡	福岡市のうち中央区	11,536
	南福岡	福岡市のうち南区 筑紫野市 春日市 大野城市 太宰府市 朝倉市 那珂川市 朝倉郡	27,343
	小倉北	北九州市のうち門司区、小倉北区	8,898
	久留米	久留米市 八女市 筑後市 大川市 小郡市 うきは市 三井郡 三潴郡 八女郡	17,063
	直方	直方市 飯塚市 田川市 宮若市 嘉麻市 鞍手郡 嘉穂郡 田川郡	11,015
	八幡	北九州市のうち若松区、戸畑区、八幡東区、八幡西区 中間市 遠賀郡	16,384
	大牟田	大牟田市 柳川市 みやま市	5,376
	東福岡	福岡市のうち東区 宗像市 古賀市 福津市 糟屋郡	24,993
	小倉南	北九州市のうち小倉南区 行橋市 豊前市 京都郡 築上郡	10,906
	西福岡	福岡市のうち西区、城南区、早良区 糸島市	22,160

※令和５年５月から令和６年４月の間に滞納者情報として週次提供した滞納者数の平均値

都道府県	年金事務所	管轄区域	滞納者数※
佐賀	佐賀	佐賀市 鳥栖市 多久市 小城市 神埼市 神埼郡 三養基郡	11,997
	唐津	唐津市 伊万里市 東松浦郡	3,747
	武雄	武雄市 鹿島市 嬉野市 西松浦郡 杵島郡 藤津郡	4,289
長崎	長崎南	長崎市 対馬市 壱岐市 五島市 西海市 西彼杵郡 南松浦郡	17,315
	佐世保	佐世保市 平戸市 松浦市 北松浦郡	8,552
	諫早	諫早市 島原市 大村市 雲仙市 南島原市 東彼杵郡	11,683
熊本	熊本東	宇土市 宇城市 阿蘇市 下益城郡 阿蘇郡 上益城郡	7,574
	熊本西	熊本市 山鹿市 菊池市 合志市 菊池郡	33,339
	八代	八代市 人吉市 水俣市 八代郡 葦北郡 球磨郡	6,579
	本渡	天草市 上天草市 天草郡	2,057
	玉名	玉名市 荒尾市 玉名郡	3,970
大分	大分	大分市 竹田市 豊後大野市 由布市	13,869
	別府	別府市 中津市 豊後高田市 杵築市 宇佐市 国東市 東国東郡 速見郡	10,329
	佐伯	佐伯市 臼杵市 津久見市	2,343
	日田	日田市 玖珠郡	2,304
宮崎	宮崎	宮崎市 日南市 東諸県郡	15,546
	延岡	延岡市 日向市 東臼杵郡 西臼杵郡	4,788
	都城	都城市 小林市 串間市 えびの市 北諸県郡 西諸県郡	6,955
	高鍋	西都市 児湯郡	2,197
鹿児島	鹿児島南	枕崎市 指宿市 南さつま市 南九州市	2,462
	川内	薩摩川内市 阿久根市 出水市 いちき串木野市 薩摩郡 出水郡	3,979
	鹿屋	鹿屋市 垂水市 曽於市 志布志市 曽於郡 肝属郡	3,692
	奄美大島	奄美市 大島郡	3,000
	鹿児島北	鹿児島市 西之表市 日置市 鹿児島郡 熊毛郡	21,256
	加治木	霧島市 伊佐市 姶良市 姶良郡	5,644
沖縄	那覇	那覇市 糸満市 豊見城市 島尻郡（浦添及び名護年金事務所管内の地域を除く。）	18,992
	コザ	沖縄市 宜野湾市 うるま市 中頭郡（浦添年金事務所管内の地域を除く。）	19,450
	名護	名護市 国頭郡 島尻郡のうち伊平屋村及び伊是名村	4,521
	平良	宮古島市 宮古郡	1,968
	石垣	石垣市 八重山郡	2,059
	浦添	浦添市 南城市 中頭郡のうち西原町 島尻郡のうち与那原町及び久米島町	7,449
	82 事務所		684,821

※令和５年５月から令和６年４月の間に滞納者情報として週次提供した滞納者数の平均値

年金事務所別達成目標等一覧

現年度・過年度１年目・過年度２年目単位：率　　口座振替等単位：件

入札地区	都道府県	年金事務所	第１期（令和８年５月～令和９年４月）				第２期（令和９年５月～令和10年４月）				第３期（令和10年５月～令和11年４月）			
			督励納付率			口座振替等獲得目標	督励納付率			口座振替等獲得目標	督励納付率			口座振替等獲得目標
			現年度	過年度１年目	過年度２年目		現年度	過年度１年目	過年度２年目		現年度	過年度１年目	過年度２年目	
東日本①	北海道	札幌東	11.25%	8.24%	4.53%	186	11.25%	8.24%	4.53%	186	11.25%	8.24%	4.53%	186
東日本①	北海道	札幌西	11.25%	8.24%	4.53%	116	11.25%	8.24%	4.53%	116	11.25%	8.24%	4.53%	116
東日本①	北海道	函館	11.25%	8.24%	4.78%	69	11.25%	8.24%	4.78%	69	11.25%	8.24%	4.78%	69
東日本①	北海道	旭川	11.25%	8.50%	4.73%	149	11.25%	8.50%	4.73%	149	11.25%	8.50%	4.73%	149
東日本①	北海道	釧路	11.25%	8.24%	4.53%	55	11.25%	8.24%	4.53%	55	11.25%	8.24%	4.53%	55
東日本①	北海道	岩見沢	11.25%	11.07%	5.23%	24	11.25%	11.07%	5.23%	24	11.25%	11.07%	5.23%	24
東日本①	北海道	室蘭	12.67%	10.92%	4.63%	29	12.67%	10.92%	4.63%	29	12.67%	10.92%	4.63%	29
東日本①	北海道	小樽	12.73%	11.72%	6.79%	32	12.73%	11.72%	6.79%	32	12.73%	11.72%	6.79%	32
東日本①	北海道	北見	12.82%	10.96%	5.09%	51	12.82%	10.96%	5.09%	51	12.82%	10.96%	5.09%	51
東日本①	北海道	帯広	11.25%	8.72%	4.53%	90	11.25%	8.72%	4.53%	90	11.25%	8.72%	4.53%	90
東日本①	北海道	砂川	13.81%	10.96%	6.33%	23	13.81%	10.96%	6.33%	23	13.81%	10.96%	6.33%	23
東日本①	北海道	稚内	13.80%	10.62%	4.84%	25	13.80%	10.62%	4.84%	25	13.80%	10.62%	4.84%	25
東日本①	北海道	留萌	24.66%	28.10%	9.09%	8	24.66%	28.10%	9.09%	8	24.66%	28.10%	9.09%	8
東日本①	北海道	苫小牧	11.25%	8.24%	4.53%	76	11.25%	8.24%	4.53%	76	11.25%	8.24%	4.53%	76
東日本①	北海道	札幌北	11.25%	8.24%	4.53%	175	11.25%	8.24%	4.53%	175	11.25%	8.24%	4.53%	175
東日本①	北海道	新さっぽろ	11.25%	9.27%	4.62%	91	11.25%	9.27%	4.62%	91	11.25%	9.27%	4.62%	91
東日本①	青森県	青森	11.74%	9.96%	5.29%	56	11.74%	9.96%	5.29%	56	11.74%	9.96%	5.29%	56
東日本①	青森県	八戸	11.91%	9.32%	4.53%	121	11.91%	9.32%	4.53%	121	11.91%	9.32%	4.53%	121
東日本①	青森県	弘前	11.26%	8.68%	4.53%	85	11.26%	8.68%	4.53%	85	11.26%	8.68%	4.53%	85
東日本①	青森県	むつ	11.25%	9.94%	5.97%	7	11.25%	9.94%	5.97%	7	11.25%	9.94%	5.97%	7
東日本①	岩手県	盛岡	11.72%	9.57%	4.89%	103	11.72%	9.57%	4.89%	103	11.72%	9.57%	4.89%	103
東日本①	岩手県	一関	13.08%	12.15%	5.66%	47	13.08%	12.15%	5.66%	47	13.08%	12.15%	5.66%	47
東日本①	岩手県	宮古	15.96%	14.16%	8.00%	36	15.96%	14.16%	8.00%	36	15.96%	14.16%	8.00%	36
東日本①	岩手県	二戸	15.89%	12.91%	6.25%	73	15.89%	12.91%	6.25%	73	15.89%	12.91%	6.25%	73
東日本①	岩手県	花巻	13.19%	11.15%	6.06%	26	13.19%	11.15%	6.06%	26	13.19%	11.15%	6.06%	26
東日本①	宮城県	仙台南	11.25%	9.49%	4.53%	151	11.25%	9.49%	4.53%	151	11.25%	9.49%	4.53%	151
東日本①	宮城県	仙台北	11.25%	9.60%	4.53%	234	11.25%	9.60%	4.53%	234	11.25%	9.60%	4.53%	234
東日本①	宮城県	石巻	11.44%	10.38%	4.82%	69	11.44%	10.38%	4.82%	69	11.44%	10.38%	4.82%	69
東日本①	宮城県	古川	11.25%	8.87%	4.59%	50	11.25%	8.87%	4.59%	50	11.25%	8.87%	4.59%	50
東日本①	宮城県	仙台東	11.25%	9.42%	4.53%	99	11.25%	9.42%	4.53%	99	11.25%	9.42%	4.53%	99
東日本①	宮城県	大河原	11.31%	8.57%	4.53%	55	11.31%	8.57%	4.53%	55	11.31%	8.57%	4.53%	55
東日本①	秋田県	秋田	11.48%	9.86%	4.74%	65	11.48%	9.86%	4.74%	65	11.48%	9.86%	4.74%	65
東日本①	秋田県	鷹巣	12.52%	9.63%	5.20%	38	12.52%	9.63%	5.20%	38	12.52%	9.63%	5.20%	38
東日本①	秋田県	大曲	12.95%	13.02%	5.49%	39	12.95%	13.02%	5.49%	39	12.95%	13.02%	5.49%	39
東日本①	秋田県	本荘	15.06%	12.19%	6.72%	25	15.06%	12.19%	6.72%	25	15.06%	12.19%	6.72%	25
東日本①	山形県	山形	13.00%	10.43%	4.53%	82	13.00%	10.43%	4.53%	82	13.00%	10.43%	4.53%	82
東日本①	山形県	鶴岡	13.32%	12.42%	6.37%	50	13.32%	12.42%	6.37%	50	13.32%	12.42%	6.37%	50
東日本①	山形県	米沢	12.83%	9.01%	4.70%	56	12.83%	9.01%	4.70%	56	12.83%	9.01%	4.70%	56
東日本①	山形県	新庄	13.15%	10.58%	5.53%	28	13.15%	10.58%	5.53%	28	13.15%	10.58%	5.53%	28
東日本①	山形県	寒河江	14.79%	10.39%	4.56%	59	14.79%	10.39%	4.56%	59	14.79%	10.39%	4.56%	59
東日本①	福島県	東北福島	12.27%	10.76%	4.53%	110	12.27%	10.76%	4.53%	110	12.27%	10.76%	4.53%	110
東日本①	福島県	平	11.25%	8.24%	4.53%	68	11.25%	8.24%	4.53%	68	11.25%	8.24%	4.53%	68
東日本①	福島県	郡山	11.25%	8.92%	4.53%	97	11.25%	8.92%	4.53%	97	11.25%	8.92%	4.53%	97
東日本①	福島県	会津若松	11.33%	8.82%	4.53%	67	11.33%	8.82%	4.53%	67	11.33%	8.82%	4.53%	67
東日本①	福島県	相馬	14.53%	13.68%	5.22%	19	14.53%	13.68%	5.22%	19	14.53%	13.68%	5.22%	19
東日本①	福島県	白河	13.19%	11.14%	4.59%	36	13.19%	11.14%	4.59%	36	13.19%	11.14%	4.59%	36
東日本①	茨城県	水戸南	11.25%	8.24%	4.53%	88	11.25%	8.24%	4.53%	88	11.25%	8.24%	4.53%	88
東日本①	茨城県	土浦	11.25%	8.24%	4.53%	216	11.25%	8.24%	4.53%	216	11.25%	8.24%	4.53%	216
東日本①	茨城県	日立	11.81%	10.28%	5.06%	36	11.81%	10.28%	5.06%	36	11.81%	10.28%	5.06%	36
東日本①	茨城県	下館	11.25%	8.24%	4.53%	184	11.25%	8.24%	4.53%	184	11.25%	8.24%	4.53%	184
東日本①	茨城県	水戸北	11.25%	8.24%	4.53%	102	11.25%	8.24%	4.53%	102	11.25%	8.24%	4.53%	102
東日本①	栃木県	宇都宮西	11.25%	8.24%	4.53%	112	11.25%	8.24%	4.53%	112	11.25%	8.24%	4.53%	112
東日本①	栃木県	栃木	11.25%	8.24%	4.53%	133	11.25%	8.24%	4.53%	133	11.25%	8.24%	4.53%	133
東日本①	栃木県	大田原	11.25%	8.24%	4.53%	49	11.25%	8.24%	4.53%	49	11.25%	8.24%	4.53%	49
東日本①	栃木県	今市	11.93%	8.81%	4.53%	20	11.93%	8.81%	4.53%	20	11.93%	8.81%	4.53%	20
東日本①	栃木県	宇都宮東	11.25%	8.24%	4.72%	59	11.25%	8.24%	4.72%	59	11.25%	8.24%	4.72%	59
東日本①	群馬県	前橋	11.25%	8.24%	4.53%	136	11.25%	8.24%	4.53%	136	11.25%	8.24%	4.53%	136
東日本①	群馬県	桐生	11.55%	10.32%	6.08%	36	11.55%	10.32%	6.08%	36	11.55%	10.32%	6.08%	36
東日本①	群馬県	高崎	11.25%	8.49%	4.71%	140	11.25%	8.49%	4.71%	140	11.25%	8.49%	4.71%	140
東日本①	群馬県	渋川	11.25%	9.72%	5.21%	56	11.25%	9.72%	5.21%	56	11.25%	9.72%	5.21%	56

年金事務所別達成目標等一覧

現年度・過年度１年目・過年度２年目単位：率　　口座振替等単位：件

入札地区	都道府県	年金事務所	第１期（令和８年５月～令和９年４月）				第２期（令和９年５月～令和10年４月）				第３期（令和10年５月～令和11年４月）			
			督励納付率			口座振替等獲得目標	督励納付率			口座振替等獲得目標	督励納付率			口座振替等獲得目標
			現年度	過年度１年目	過年度２年目		現年度	過年度１年目	過年度２年目		現年度	過年度１年目	過年度２年目	
東日本①	群馬県	太田	11.25%	8.24%	4.53%	72	11.25%	8.24%	4.53%	72	11.25%	8.24%	4.53%	72
東日本①	埼玉県	浦和	11.25%	8.24%	4.53%	389	11.25%	8.24%	4.53%	389	11.25%	8.24%	4.53%	389
東日本①	埼玉県	熊谷	11.25%	8.24%	4.53%	120	11.25%	8.24%	4.53%	120	11.25%	8.24%	4.53%	120
東日本①	埼玉県	川越	11.25%	8.24%	4.96%	366	11.25%	8.24%	4.96%	366	11.25%	8.24%	4.96%	366
東日本①	埼玉県	大宮	11.58%	8.24%	4.65%	180	11.58%	8.24%	4.65%	180	11.58%	8.24%	4.65%	180
東日本①	埼玉県	春日部	12.00%	8.39%	5.26%	123	12.00%	8.39%	5.26%	123	12.00%	8.39%	5.26%	123
東日本①	埼玉県	秩父	16.74%	15.06%	9.69%	30	16.74%	15.06%	9.69%	30	16.74%	15.06%	9.69%	30
東日本①	埼玉県	所沢	11.25%	8.33%	4.72%	193	11.25%	8.33%	4.72%	193	11.25%	8.33%	4.72%	193
東日本①	埼玉県	越谷	11.25%	8.99%	4.94%	192	11.25%	8.99%	4.94%	192	11.25%	8.99%	4.94%	192
東日本①	新潟県	新潟西	13.82%	12.27%	6.62%	151	13.82%	12.27%	6.62%	151	13.82%	12.27%	6.62%	151
東日本①	新潟県	長岡	14.90%	13.95%	6.69%	51	14.90%	13.95%	6.69%	51	14.90%	13.95%	6.69%	51
東日本①	新潟県	上越	15.29%	13.57%	6.88%	72	15.29%	13.57%	6.88%	72	15.29%	13.57%	6.88%	72
東日本①	新潟県	三条	15.01%	13.86%	6.73%	54	15.01%	13.86%	6.73%	54	15.01%	13.86%	6.73%	54
東日本①	新潟県	新発田	14.81%	11.41%	5.40%	58	14.81%	11.41%	5.40%	58	14.81%	11.41%	5.40%	58
東日本①	新潟県	柏崎	19.87%	15.73%	9.75%	12	19.87%	15.73%	9.75%	12	19.87%	15.73%	9.75%	12
東日本①	新潟県	新潟東	14.27%	10.75%	5.24%	259	14.27%	10.75%	5.24%	259	14.27%	10.75%	5.24%	259
東日本①	新潟県	六日町	15.33%	14.30%	6.40%	32	15.33%	14.30%	6.40%	32	15.33%	14.30%	6.40%	32
東日本①	長野県	長野南	11.53%	8.93%	5.59%	177	11.53%	8.93%	5.59%	177	11.53%	8.93%	5.59%	177
東日本①	長野県	岡谷	11.25%	10.62%	4.72%	69	11.25%	10.62%	4.72%	69	11.25%	10.62%	4.72%	69
東日本①	長野県	飯田	12.95%	9.30%	4.73%	68	12.95%	9.30%	4.73%	68	12.95%	9.30%	4.73%	68
東日本①	長野県	松本	11.25%	8.92%	4.53%	245	11.25%	8.92%	4.53%	245	11.25%	8.92%	4.53%	245
東日本①	長野県	小諸	11.25%	8.49%	4.53%	137	11.25%	8.49%	4.53%	137	11.25%	8.49%	4.53%	137
東日本①	長野県	伊那	12.03%	12.49%	5.31%	51	12.03%	12.49%	5.31%	51	12.03%	12.49%	5.31%	51
東日本②	東京都	千代田	13.84%	11.93%	4.53%	52	13.84%	11.93%	4.53%	52	13.84%	11.93%	4.53%	52
東日本②	東京都	港	11.60%	9.23%	4.53%	163	11.60%	9.23%	4.53%	163	11.60%	9.23%	4.53%	163
東日本②	東京都	中央	12.08%	10.90%	4.53%	88	12.08%	10.90%	4.53%	88	12.08%	10.90%	4.53%	88
東日本②	東京都	上野	11.55%	8.24%	4.53%	69	11.55%	8.24%	4.53%	69	11.55%	8.24%	4.53%	69
東日本②	東京都	文京	15.05%	12.27%	4.53%	78	15.05%	12.27%	4.53%	78	15.05%	12.27%	4.53%	78
東日本②	東京都	足立	11.25%	8.24%	4.53%	195	11.25%	8.24%	4.53%	195	11.25%	8.24%	4.53%	195
東日本②	東京都	江東	12.54%	10.72%	4.53%	124	12.54%	10.72%	4.53%	124	12.54%	10.72%	4.53%	124
東日本②	東京都	江戸川	11.25%	8.24%	4.53%	168	11.25%	8.24%	4.53%	168	11.25%	8.24%	4.53%	168
東日本②	東京都	墨田	12.36%	9.98%	4.53%	99	12.36%	9.98%	4.53%	99	12.36%	9.98%	4.53%	99
東日本②	東京都	葛飾	11.25%	8.24%	4.53%	130	11.25%	8.24%	4.53%	130	11.25%	8.24%	4.53%	130
東日本②	東京都	板橋	11.25%	8.24%	4.53%	156	11.25%	8.24%	4.53%	156	11.25%	8.24%	4.53%	156
東日本②	東京都	池袋	11.25%	8.24%	4.53%	107	11.25%	8.24%	4.53%	107	11.25%	8.24%	4.53%	107
東日本②	東京都	新宿	11.25%	8.24%	4.53%	158	11.25%	8.24%	4.53%	158	11.25%	8.24%	4.53%	158
東日本②	東京都	杉並	11.25%	8.24%	4.53%	212	11.25%	8.24%	4.53%	212	11.25%	8.24%	4.53%	212
東日本②	東京都	渋谷	12.87%	10.54%	4.53%	120	12.87%	10.54%	4.53%	120	12.87%	10.54%	4.53%	120
東日本②	東京都	世田谷	11.49%	8.95%	4.53%	474	11.49%	8.95%	4.53%	474	11.49%	8.95%	4.53%	474
東日本②	東京都	品川	11.98%	10.58%	4.53%	150	11.98%	10.58%	4.53%	150	11.98%	10.58%	4.53%	150
東日本②	東京都	大田	11.25%	8.79%	4.53%	237	11.25%	8.79%	4.53%	237	11.25%	8.79%	4.53%	237
東日本②	東京都	立川	11.25%	8.24%	5.62%	314	11.25%	8.24%	5.62%	314	11.25%	8.24%	5.62%	314
東日本②	東京都	武蔵野	11.25%	8.73%	4.53%	362	11.25%	8.73%	4.53%	362	11.25%	8.73%	4.53%	362
東日本②	東京都	八王子	11.25%	8.74%	4.53%	345	11.25%	8.74%	4.53%	345	11.25%	8.74%	4.53%	345
東日本②	東京都	練馬	11.25%	8.33%	4.53%	214	11.25%	8.33%	4.53%	214	11.25%	8.33%	4.53%	214
東日本②	東京都	目黒	11.25%	9.89%	4.53%	115	11.25%	9.89%	4.53%	115	11.25%	9.89%	4.53%	115
東日本②	東京都	荒川	11.25%	8.24%	4.53%	59	11.25%	8.24%	4.53%	59	11.25%	8.24%	4.53%	59
東日本②	東京都	北	11.25%	8.24%	4.53%	80	11.25%	8.24%	4.53%	80	11.25%	8.24%	4.53%	80
東日本②	東京都	中野	11.25%	8.68%	4.53%	180	11.25%	8.68%	4.53%	180	11.25%	8.68%	4.53%	180
東日本②	東京都	府中	11.25%	8.24%	4.53%	262	11.25%	8.24%	4.53%	262	11.25%	8.24%	4.53%	262
東日本②	東京都	青梅	11.25%	8.24%	4.53%	71	11.25%	8.24%	4.53%	71	11.25%	8.24%	4.53%	71
東日本②	山梨県	甲府	12.05%	10.90%	4.53%	167	12.05%	10.90%	4.53%	167	12.05%	10.90%	4.53%	167
東日本②	山梨県	大月	11.29%	9.11%	4.53%	58	11.29%	9.11%	4.53%	58	11.29%	9.11%	4.53%	58
東日本②	山梨県	竜王	13.40%	12.24%	5.57%	154	13.40%	12.24%	5.57%	154	13.40%	12.24%	5.57%	154
東日本②	千葉県	千葉	11.25%	8.24%	4.53%	245	11.25%	8.24%	4.53%	245	11.25%	8.24%	4.53%	245
東日本②	千葉県	船橋	13.28%	8.52%	4.93%	244	13.28%	8.52%	4.93%	244	13.28%	8.52%	4.93%	244
東日本②	千葉県	木更津	11.25%	8.24%	4.53%	159	11.25%	8.24%	4.53%	159	11.25%	8.24%	4.53%	159
東日本②	千葉県	佐原	11.25%	8.24%	4.97%	97	11.25%	8.24%	4.97%	97	11.25%	8.24%	4.97%	97
東日本②	千葉県	松戸	11.25%	9.21%	4.53%	393	11.25%	9.21%	4.53%	393	11.25%	9.21%	4.53%	393
東日本②	千葉県	幕張	11.25%	8.24%	4.53%	284	11.25%	8.24%	4.53%	284	11.25%	8.24%	4.53%	284

年金事務所別達成目標等一覧

現年度・過年度１年目・過年度２年目単位：率　　口座振替等単位：件

入札地区	都道府県	年金事務所	第１期（令和８年５月～令和９年４月）				第２期（令和９年５月～令和10年４月）				第３期（令和10年５月～令和11年４月）			
			督励納付率			口座振替等獲得目標	督励納付率			口座振替等獲得目標	督励納付率			口座振替等獲得目標
			現年度	過年度１年目	過年度２年目		現年度	過年度１年目	過年度２年目		現年度	過年度１年目	過年度２年目	
東日本②	千葉県	市川	11.56%	8.24%	4.53%	238	11.56%	8.24%	4.53%	238	11.56%	8.24%	4.53%	238
東日本②	神奈川県	鶴見	11.25%	8.25%	4.53%	136	11.25%	8.25%	4.53%	136	11.25%	8.25%	4.53%	136
東日本②	神奈川県	横浜中	11.25%	8.24%	4.53%	103	11.25%	8.24%	4.53%	103	11.25%	8.24%	4.53%	103
東日本②	神奈川県	横浜南	11.25%	10.02%	4.53%	205	11.25%	10.02%	4.53%	205	11.25%	10.02%	4.53%	205
東日本②	神奈川県	港北	13.71%	11.11%	5.74%	323	13.71%	11.11%	5.74%	323	13.71%	11.11%	5.74%	323
東日本②	神奈川県	横浜西	11.25%	11.60%	5.42%	242	11.25%	11.60%	5.42%	242	11.25%	11.60%	5.42%	242
東日本②	神奈川県	川崎	11.25%	8.24%	4.53%	81	11.25%	8.24%	4.53%	81	11.25%	8.24%	4.53%	81
東日本②	神奈川県	平塚	11.29%	8.24%	4.53%	125	11.29%	8.24%	4.53%	125	11.29%	8.24%	4.53%	125
東日本②	神奈川県	相模原	11.25%	9.92%	5.38%	214	11.25%	9.92%	5.38%	214	11.25%	9.92%	5.38%	214
東日本②	神奈川県	小田原	13.10%	9.92%	5.17%	67	13.10%	9.92%	5.17%	67	13.10%	9.92%	5.17%	67
東日本②	神奈川県	横須賀	13.53%	10.37%	4.67%	146	13.53%	10.37%	4.67%	146	13.53%	10.37%	4.67%	146
東日本②	神奈川県	高津	12.71%	9.42%	4.83%	345	12.71%	9.42%	4.83%	345	12.71%	9.42%	4.83%	345
東日本②	神奈川県	厚木	12.79%	11.21%	5.43%	153	12.79%	11.21%	5.43%	153	12.79%	11.21%	5.43%	153
東日本②	神奈川県	藤沢	12.86%	10.34%	5.03%	251	12.86%	10.34%	5.03%	251	12.86%	10.34%	5.03%	251
西日本①	富山県	富山	13.55%	9.88%	4.85%	68	13.55%	9.88%	4.85%	68	13.55%	9.88%	4.85%	68
西日本①	富山県	高岡	12.47%	9.38%	5.61%	54	12.47%	9.38%	5.61%	54	12.47%	9.38%	5.61%	54
西日本①	富山県	魚津	18.77%	13.68%	7.35%	117	18.77%	13.68%	7.35%	117	18.77%	13.68%	7.35%	117
西日本①	富山県	砺波	16.34%	14.03%	7.36%	24	16.34%	14.03%	7.36%	24	16.34%	14.03%	7.36%	24
西日本①	石川県	金沢北	12.96%	9.80%	5.65%	132	12.96%	9.80%	5.65%	132	12.96%	9.80%	5.65%	132
西日本①	石川県	七尾	13.47%	10.96%	6.44%	38	13.47%	10.96%	6.44%	38	13.47%	10.96%	6.44%	38
西日本①	石川県	小松	14.78%	10.04%	4.60%	41	14.78%	10.04%	4.60%	41	14.78%	10.04%	4.60%	41
西日本①	石川県	金沢南	14.56%	11.89%	6.44%	28	14.56%	11.89%	6.44%	28	14.56%	11.89%	6.44%	28
西日本①	岐阜県	岐阜南	11.25%	8.26%	4.53%	80	11.25%	8.26%	4.53%	80	11.25%	8.26%	4.53%	80
西日本①	岐阜県	多治見	13.47%	8.94%	5.39%	78	13.47%	8.94%	5.39%	78	13.47%	8.94%	5.39%	78
西日本①	岐阜県	大垣	13.01%	8.64%	4.87%	56	13.01%	8.64%	4.87%	56	13.01%	8.64%	4.87%	56
西日本①	岐阜県	高山	15.81%	10.74%	6.53%	29	15.81%	10.74%	6.53%	29	15.81%	10.74%	6.53%	29
西日本①	岐阜県	美濃加茂	12.71%	8.24%	4.53%	50	12.71%	8.24%	4.53%	50	12.71%	8.24%	4.53%	50
西日本①	岐阜県	岐阜北	11.25%	8.24%	4.60%	88	11.25%	8.24%	4.60%	88	11.25%	8.24%	4.60%	88
西日本①	静岡県	静岡	14.40%	10.52%	6.67%	90	14.40%	10.52%	6.67%	90	14.40%	10.52%	6.67%	90
西日本①	静岡県	浜松東	12.15%	8.24%	4.53%	89	12.15%	8.24%	4.53%	89	12.15%	8.24%	4.53%	89
西日本①	静岡県	浜松西	11.78%	8.24%	4.70%	104	11.78%	8.24%	4.70%	104	11.78%	8.24%	4.70%	104
西日本①	静岡県	沼津	11.84%	8.24%	4.53%	73	11.84%	8.24%	4.53%	73	11.84%	8.24%	4.53%	73
西日本①	静岡県	島田	13.61%	8.24%	4.53%	84	13.61%	8.24%	4.53%	84	13.61%	8.24%	4.53%	84
西日本①	静岡県	富士	12.89%	9.07%	5.63%	97	12.89%	9.07%	5.63%	97	12.89%	9.07%	5.63%	97
西日本①	静岡県	清水	11.99%	8.90%	6.05%	60	11.99%	8.90%	6.05%	60	11.99%	8.90%	6.05%	60
西日本①	静岡県	三島	11.25%	8.24%	4.83%	154	11.25%	8.24%	4.83%	154	11.25%	8.24%	4.83%	154
西日本①	静岡県	掛川	11.25%	8.24%	4.53%	60	11.25%	8.24%	4.53%	60	11.25%	8.24%	4.53%	60
西日本①	愛知県	大曽根	11.25%	8.24%	4.53%	146	11.25%	8.24%	4.53%	146	11.25%	8.24%	4.53%	146
西日本①	愛知県	鶴舞	11.25%	8.24%	4.53%	65	11.25%	8.24%	4.53%	65	11.25%	8.24%	4.53%	65
西日本①	愛知県	笠寺	12.26%	8.24%	4.53%	151	12.26%	8.24%	4.53%	151	12.26%	8.24%	4.53%	151
西日本①	愛知県	中村	11.25%	8.24%	4.53%	114	11.25%	8.24%	4.53%	114	11.25%	8.24%	4.53%	114
西日本①	愛知県	熱田	11.25%	8.24%	4.53%	103	11.25%	8.24%	4.53%	103	11.25%	8.24%	4.53%	103
西日本①	愛知県	昭和	11.91%	9.02%	4.84%	102	11.91%	9.02%	4.84%	102	11.91%	9.02%	4.84%	102
西日本①	愛知県	名古屋北	11.25%	8.24%	4.68%	129	11.25%	8.24%	4.68%	129	11.25%	8.24%	4.68%	129
西日本①	愛知県	名古屋西	11.25%	8.24%	4.53%	64	11.25%	8.24%	4.53%	64	11.25%	8.24%	4.53%	64
西日本①	愛知県	豊橋	11.25%	8.24%	4.53%	106	11.25%	8.24%	4.53%	106	11.25%	8.24%	4.53%	106
西日本①	愛知県	一宮	11.25%	8.83%	4.81%	146	11.25%	8.83%	4.81%	146	11.25%	8.83%	4.81%	146
西日本①	愛知県	岡崎	12.01%	8.24%	4.53%	103	12.01%	8.24%	4.53%	103	12.01%	8.24%	4.53%	103
西日本①	愛知県	半田	11.82%	8.48%	4.53%	114	11.82%	8.48%	4.53%	114	11.82%	8.48%	4.53%	114
西日本①	愛知県	刈谷	11.29%	8.24%	4.53%	223	11.29%	8.24%	4.53%	223	11.29%	8.24%	4.53%	223
西日本①	愛知県	瀬戸	12.71%	10.21%	6.48%	86	12.71%	10.21%	6.48%	86	12.71%	10.21%	6.48%	86
西日本①	愛知県	豊田	11.25%	8.24%	4.53%	78	11.25%	8.24%	4.53%	78	11.25%	8.24%	4.53%	78
西日本①	愛知県	豊川	11.44%	8.24%	4.78%	43	11.44%	8.24%	4.78%	43	11.44%	8.24%	4.78%	43
西日本①	三重県	津	11.25%	8.24%	4.53%	111	11.25%	8.24%	4.53%	111	11.25%	8.24%	4.53%	111
西日本①	三重県	四日市	11.25%	8.24%	4.53%	104	11.25%	8.24%	4.53%	104	11.25%	8.24%	4.53%	104
西日本①	三重県	松阪	11.82%	8.24%	4.60%	42	11.82%	8.24%	4.60%	42	11.82%	8.24%	4.60%	42
西日本①	三重県	尾鷲	16.58%	13.83%	8.96%	16	16.58%	13.83%	8.96%	16	16.58%	13.83%	8.96%	16
西日本①	三重県	伊勢	12.02%	9.34%	6.95%	43	12.02%	9.34%	6.95%	43	12.02%	9.34%	6.95%	43
西日本①	大阪府	大手前	11.25%	8.24%	4.53%	117	11.25%	8.24%	4.53%	117	11.25%	8.24%	4.53%	117
西日本①	大阪府	堀江	11.25%	8.24%	4.71%	76	11.25%	8.24%	4.71%	76	11.25%	8.24%	4.71%	76

年金事務所別達成目標等一覧

現年度・過年度１年目・過年度２年目単位：率　　口座振替等単位：件

入札地区	都道府県	年金事務所	第１期（令和８年５月～令和９年４月）				第２期（令和９年５月～令和10年４月）				第３期（令和10年５月～令和11年４月）			
			督励納付率			口座振替等獲得目標	督励納付率			口座振替等獲得目標	督励納付率			口座振替等獲得目標
			現年度	過年度１年目	過年度２年目		現年度	過年度１年目	過年度２年目		現年度	過年度１年目	過年度２年目	
西日本①	大阪府	市岡	11.25%	8.24%	4.53%	49	11.25%	8.24%	4.53%	49	11.25%	8.24%	4.53%	49
西日本①	大阪府	天満	11.25%	8.24%	4.53%	71	11.25%	8.24%	4.53%	71	11.25%	8.24%	4.53%	71
西日本①	大阪府	淀川	11.25%	8.24%	4.53%	125	11.25%	8.24%	4.53%	125	11.25%	8.24%	4.53%	125
西日本①	大阪府	今里	11.25%	8.24%	4.53%	64	11.25%	8.24%	4.53%	64	11.25%	8.24%	4.53%	64
西日本①	大阪府	福島	11.87%	8.24%	4.53%	60	11.87%	8.24%	4.53%	60	11.87%	8.24%	4.53%	60
西日本①	大阪府	城東	11.25%	8.93%	5.03%	98	11.25%	8.93%	5.03%	98	11.25%	8.93%	5.03%	98
西日本①	大阪府	天王寺	11.25%	8.30%	4.53%	159	11.25%	8.30%	4.53%	159	11.25%	8.30%	4.53%	159
西日本①	大阪府	難波	11.25%	8.24%	4.53%	80	11.25%	8.24%	4.53%	80	11.25%	8.24%	4.53%	80
西日本①	大阪府	玉出	11.25%	8.24%	4.53%	129	11.25%	8.24%	4.53%	129	11.25%	8.24%	4.53%	129
西日本①	大阪府	八尾	11.25%	8.93%	5.61%	47	11.25%	8.93%	5.61%	47	11.25%	8.93%	5.61%	47
西日本①	大阪府	枚方	11.25%	9.31%	4.64%	180	11.25%	9.31%	4.64%	180	11.25%	9.31%	4.64%	180
西日本①	大阪府	豊中	11.35%	9.35%	4.95%	138	11.35%	9.35%	4.95%	138	11.35%	9.35%	4.95%	138
西日本①	大阪府	平野	11.25%	8.24%	4.53%	72	11.25%	8.24%	4.53%	72	11.25%	8.24%	4.53%	72
西日本①	大阪府	貝塚	11.25%	8.24%	4.64%	82	11.25%	8.24%	4.64%	82	11.25%	8.24%	4.64%	82
西日本①	大阪府	堺東	11.25%	8.24%	4.53%	115	11.25%	8.24%	4.53%	115	11.25%	8.24%	4.53%	115
西日本①	大阪府	東大阪	11.25%	8.24%	4.53%	119	11.25%	8.24%	4.53%	119	11.25%	8.24%	4.53%	119
西日本①	大阪府	吹田	12.52%	9.99%	5.01%	220	12.52%	9.99%	5.01%	220	12.52%	9.99%	5.01%	220
西日本①	大阪府	守口	11.25%	8.32%	4.72%	85	11.25%	8.32%	4.72%	85	11.25%	8.32%	4.72%	85
西日本①	大阪府	堺西	11.55%	8.84%	4.69%	64	11.55%	8.84%	4.69%	64	11.55%	8.84%	4.69%	64
西日本①	和歌山県	和歌山東	12.13%	9.63%	5.04%	56	12.13%	9.63%	5.04%	56	12.13%	9.63%	5.04%	56
西日本①	和歌山県	田辺	13.39%	10.43%	5.94%	37	13.39%	10.43%	5.94%	37	13.39%	10.43%	5.94%	37
西日本①	和歌山県	和歌山西	15.76%	16.21%	8.59%	26	15.76%	16.21%	8.59%	26	15.76%	16.21%	8.59%	26
西日本①	奈良県	奈良	12.75%	8.83%	5.14%	102	12.75%	8.83%	5.14%	102	12.75%	8.83%	5.14%	102
西日本①	奈良県	大和高田	11.50%	9.06%	5.14%	65	11.50%	9.06%	5.14%	65	11.50%	9.06%	5.14%	65
西日本①	奈良県	桜井	12.97%	8.47%	5.21%	59	12.97%	8.47%	5.21%	59	12.97%	8.47%	5.21%	59
西日本①	福井県	福井	13.07%	9.31%	5.34%	71	13.07%	9.31%	5.34%	71	13.07%	9.31%	5.34%	71
西日本①	福井県	敦賀	14.91%	10.02%	5.76%	39	14.91%	10.02%	5.76%	39	14.91%	10.02%	5.76%	39
西日本①	福井県	武生	14.97%	9.46%	4.99%	36	14.97%	9.46%	4.99%	36	14.97%	9.46%	4.99%	36
西日本①	兵庫県	三宮	11.25%	8.24%	4.53%	46	11.25%	8.24%	4.53%	46	11.25%	8.24%	4.53%	46
西日本①	兵庫県	須磨	12.10%	9.34%	5.32%	93	12.10%	9.34%	5.32%	93	12.10%	9.34%	5.32%	93
西日本①	兵庫県	東灘	13.27%	9.23%	4.53%	86	13.27%	9.23%	4.53%	86	13.27%	9.23%	4.53%	86
西日本①	兵庫県	兵庫	11.26%	8.24%	4.53%	68	11.26%	8.24%	4.53%	68	11.26%	8.24%	4.53%	68
西日本①	兵庫県	尼崎	11.28%	8.24%	5.06%	210	11.28%	8.24%	5.06%	210	11.28%	8.24%	5.06%	210
西日本①	兵庫県	姫路	12.24%	8.83%	4.93%	155	12.24%	8.83%	4.93%	155	12.24%	8.83%	4.93%	155
西日本①	兵庫県	明石	12.49%	9.20%	5.97%	98	12.49%	9.20%	5.97%	98	12.49%	9.20%	5.97%	98
西日本①	兵庫県	豊岡	14.27%	10.84%	4.65%	45	14.27%	10.84%	4.65%	45	14.27%	10.84%	4.65%	45
西日本①	兵庫県	西宮	15.46%	12.90%	6.55%	284	15.46%	12.90%	6.55%	284	15.46%	12.90%	6.55%	284
西日本①	兵庫県	加古川	13.39%	9.34%	5.40%	88	13.39%	9.34%	5.40%	88	13.39%	9.34%	5.40%	88
西日本①	滋賀県	大津	12.19%	8.24%	5.38%	77	12.19%	8.24%	5.38%	77	12.19%	8.24%	5.38%	77
西日本①	滋賀県	彦根	13.51%	8.24%	4.53%	78	13.51%	8.24%	4.53%	78	13.51%	8.24%	4.53%	78
西日本①	滋賀県	草津	12.71%	8.24%	4.53%	91	12.71%	8.24%	4.53%	91	12.71%	8.24%	4.53%	91
西日本①	京都府	上京	13.01%	8.68%	4.53%	102	13.01%	8.68%	4.53%	102	13.01%	8.68%	4.53%	102
西日本①	京都府	中京	11.96%	8.24%	4.53%	60	11.96%	8.24%	4.53%	60	11.96%	8.24%	4.53%	60
西日本①	京都府	下京	11.25%	8.24%	4.53%	42	11.25%	8.24%	4.53%	42	11.25%	8.24%	4.53%	42
西日本①	京都府	京都南	11.99%	8.24%	4.62%	132	11.99%	8.24%	4.62%	132	11.99%	8.24%	4.62%	132
西日本①	京都府	京都西	12.93%	8.85%	4.86%	115	12.93%	8.85%	4.86%	115	12.93%	8.85%	4.86%	115
西日本①	京都府	舞鶴	14.58%	8.85%	4.62%	46	14.58%	8.85%	4.62%	46	14.58%	8.85%	4.62%	46
西日本②	鳥取県	鳥取	13.63%	9.92%	5.74%	33	13.63%	9.92%	5.74%	33	13.63%	9.92%	5.74%	33
西日本②	鳥取県	米子	11.75%	8.68%	4.90%	37	11.75%	8.68%	4.90%	37	11.75%	8.68%	4.90%	37
西日本②	鳥取県	倉吉	15.69%	10.48%	5.29%	38	15.69%	10.48%	5.29%	38	15.69%	10.48%	5.29%	38
西日本②	島根県	松江	13.73%	9.40%	4.81%	78	13.73%	9.40%	4.81%	78	13.73%	9.40%	4.81%	78
西日本②	島根県	浜田	16.45%	13.45%	7.08%	16	16.45%	13.45%	7.08%	16	16.45%	13.45%	7.08%	16
西日本②	島根県	出雲	16.18%	12.60%	6.27%	20	16.18%	12.60%	6.27%	20	16.18%	12.60%	6.27%	20
西日本②	岡山県	岡山西	11.25%	8.24%	4.72%	125	11.25%	8.24%	4.72%	125	11.25%	8.24%	4.72%	125
西日本②	岡山県	倉敷東	11.25%	8.85%	4.78%	84	11.25%	8.85%	4.78%	84	11.25%	8.85%	4.78%	84
西日本②	岡山県	津山	13.60%	11.01%	6.95%	36	13.60%	11.01%	6.95%	36	13.60%	11.01%	6.95%	36
西日本②	岡山県	高梁	20.78%	17.29%	8.67%	29	20.78%	17.29%	8.67%	29	20.78%	17.29%	8.67%	29
西日本②	岡山県	岡山東	15.55%	13.58%	6.99%	20	15.55%	13.58%	6.99%	20	15.55%	13.58%	6.99%	20
西日本②	岡山県	倉敷西	15.76%	12.08%	6.36%	30	15.76%	12.08%	6.36%	30	15.76%	12.08%	6.36%	30
西日本②	広島県	広島東	11.25%	8.52%	4.53%	128	11.25%	8.52%	4.53%	128	11.25%	8.52%	4.53%	128

年金事務所別達成目標等一覧

現年度・過年度１年目・過年度２年目単位：率　　口座振替等単位：件

入札地区	都道府県	年金事務所	第１期（令和８年５月～令和９年４月）				第２期（令和９年５月～令和10年４月）				第３期（令和10年５月～令和11年４月）			
			督励納付率			口座振替等獲得目標	督励納付率			口座振替等獲得目標	督励納付率			口座振替等獲得目標
			現年度	過年度１年目	過年度２年目		現年度	過年度１年目	過年度２年目		現年度	過年度１年目	過年度２年目	
西日本②	広島県	広島西	11.32%	8.41%	5.38%	117	11.32%	8.41%	5.38%	117	11.32%	8.41%	5.38%	117
西日本②	広島県	福山	11.25%	8.24%	4.61%	50	11.25%	8.24%	4.61%	50	11.25%	8.24%	4.61%	50
西日本②	広島県	呉	12.78%	9.65%	4.83%	47	12.78%	9.65%	4.83%	47	12.78%	9.65%	4.83%	47
西日本②	広島県	三原	12.16%	8.56%	4.53%	36	12.16%	8.56%	4.53%	36	12.16%	8.56%	4.53%	36
西日本②	広島県	三次	13.58%	10.39%	5.22%	15	13.58%	10.39%	5.22%	15	13.58%	10.39%	5.22%	15
西日本②	広島県	広島南	11.28%	9.67%	5.25%	84	11.28%	9.67%	5.25%	84	11.28%	9.67%	5.25%	84
西日本②	広島県	備後府中	13.85%	16.36%	10.13%	8	13.85%	16.36%	10.13%	8	13.85%	16.36%	10.13%	8
西日本②	山口県	山口	12.99%	9.75%	5.89%	34	12.99%	9.75%	5.89%	34	12.99%	9.75%	5.89%	34
西日本②	山口県	下関	11.48%	8.24%	5.16%	82	11.48%	8.24%	5.16%	82	11.48%	8.24%	5.16%	82
西日本②	山口県	徳山	12.18%	8.65%	6.16%	30	12.18%	8.65%	6.16%	30	12.18%	8.65%	6.16%	30
西日本②	山口県	宇部	11.25%	8.83%	4.95%	45	11.25%	8.83%	4.95%	45	11.25%	8.83%	4.95%	45
西日本②	山口県	岩国	14.02%	10.06%	6.29%	28	14.02%	10.06%	6.29%	28	14.02%	10.06%	6.29%	28
西日本②	山口県	萩	21.99%	16.15%	10.90%	37	21.99%	16.15%	10.90%	37	21.99%	16.15%	10.90%	37
西日本②	徳島県	徳島北	12.19%	8.60%	5.10%	82	12.19%	8.60%	5.10%	82	12.19%	8.60%	5.10%	82
西日本②	徳島県	阿波半田	17.88%	14.39%	7.79%	6	17.88%	14.39%	7.79%	6	17.88%	14.39%	7.79%	6
西日本②	徳島県	徳島南	14.99%	11.24%	6.77%	47	14.99%	11.24%	6.77%	47	14.99%	11.24%	6.77%	47
西日本②	香川県	高松東	17.63%	15.19%	7.83%	25	17.63%	15.19%	7.83%	25	17.63%	15.19%	7.83%	25
西日本②	香川県	高松西	14.67%	11.46%	6.94%	86	14.67%	11.46%	6.94%	86	14.67%	11.46%	6.94%	86
西日本②	香川県	善通寺	15.68%	11.61%	6.03%	75	15.68%	11.61%	6.03%	75	15.68%	11.61%	6.03%	75
西日本②	愛媛県	松山西	16.22%	12.81%	7.38%	47	16.22%	12.81%	7.38%	47	16.22%	12.81%	7.38%	47
西日本②	愛媛県	今治	13.32%	11.23%	7.03%	50	13.32%	11.23%	7.03%	50	13.32%	11.23%	7.03%	50
西日本②	愛媛県	宇和島	15.84%	12.42%	6.39%	34	15.84%	12.42%	6.39%	34	15.84%	12.42%	6.39%	34
西日本②	愛媛県	松山東	12.34%	8.69%	4.70%	111	12.34%	8.69%	4.70%	111	12.34%	8.69%	4.70%	111
西日本②	愛媛県	新居浜	12.95%	9.93%	5.22%	34	12.95%	9.93%	5.22%	34	12.95%	9.93%	5.22%	34
西日本②	高知県	幡多	17.79%	12.87%	7.22%	36	17.79%	12.87%	7.22%	36	17.79%	12.87%	7.22%	36
西日本②	高知県	南国	15.40%	13.42%	7.40%	52	15.40%	13.42%	7.40%	52	15.40%	13.42%	7.40%	52
西日本②	高知県	高知西	11.80%	8.98%	5.37%	75	11.80%	8.98%	5.37%	75	11.80%	8.98%	5.37%	75
西日本②	福岡県	博多	11.25%	8.24%	4.53%	108	11.25%	8.24%	4.53%	108	11.25%	8.24%	4.53%	108
西日本②	福岡県	中福岡	11.25%	8.24%	4.53%	102	11.25%	8.24%	4.53%	102	11.25%	8.24%	4.53%	102
西日本②	福岡県	南福岡	12.40%	10.18%	5.33%	171	12.40%	10.18%	5.33%	171	12.40%	10.18%	5.33%	171
西日本②	福岡県	小倉北	11.25%	8.24%	4.53%	39	11.25%	8.24%	4.53%	39	11.25%	8.24%	4.53%	39
西日本②	福岡県	久留米	14.89%	12.19%	5.57%	103	14.89%	12.19%	5.57%	103	14.89%	12.19%	5.57%	103
西日本②	福岡県	直方	11.86%	10.34%	5.31%	58	11.86%	10.34%	5.31%	58	11.86%	10.34%	5.31%	58
西日本②	福岡県	八幡	11.95%	8.79%	6.16%	106	11.95%	8.79%	6.16%	106	11.95%	8.79%	6.16%	106
西日本②	福岡県	大牟田	13.18%	9.61%	6.58%	34	13.18%	9.61%	6.58%	34	13.18%	9.61%	6.58%	34
西日本②	福岡県	東福岡	12.62%	10.71%	5.75%	158	12.62%	10.71%	5.75%	158	12.62%	10.71%	5.75%	158
西日本②	福岡県	小倉南	12.18%	10.37%	7.79%	49	12.18%	10.37%	7.79%	49	12.18%	10.37%	7.79%	49
西日本②	福岡県	西福岡	13.10%	10.40%	5.95%	167	13.10%	10.40%	5.95%	167	13.10%	10.40%	5.95%	167
西日本②	佐賀県	佐賀	14.34%	11.05%	6.04%	76	14.34%	11.05%	6.04%	76	14.34%	11.05%	6.04%	76
西日本②	佐賀県	唐津	14.79%	12.14%	7.33%	28	14.79%	12.14%	7.33%	28	14.79%	12.14%	7.33%	28
西日本②	佐賀県	武雄	15.78%	12.52%	8.30%	32	15.78%	12.52%	8.30%	32	15.78%	12.52%	8.30%	32
西日本②	長崎県	長崎南	11.25%	8.43%	6.00%	123	11.25%	8.43%	6.00%	123	11.25%	8.43%	6.00%	123
西日本②	長崎県	佐世保	11.59%	9.55%	7.38%	46	11.59%	9.55%	7.38%	46	11.59%	9.55%	7.38%	46
西日本②	長崎県	諫早	12.62%	9.07%	5.04%	73	12.62%	9.07%	5.04%	73	12.62%	9.07%	5.04%	73
西日本②	熊本県	熊本東	11.63%	8.45%	6.07%	37	11.63%	8.45%	6.07%	37	11.63%	8.45%	6.07%	37
西日本②	熊本県	熊本西	11.25%	8.24%	4.86%	142	11.25%	8.24%	4.86%	142	11.25%	8.24%	4.86%	142
西日本②	熊本県	八代	11.86%	10.12%	5.60%	36	11.86%	10.12%	5.60%	36	11.86%	10.12%	5.60%	36
西日本②	熊本県	本渡	13.08%	13.38%	9.11%	8	13.08%	13.38%	9.11%	8	13.08%	13.38%	9.11%	8
西日本②	熊本県	玉名	12.23%	9.63%	5.47%	20	12.23%	9.63%	5.47%	20	12.23%	9.63%	5.47%	20
西日本②	大分県	大分	13.24%	9.69%	6.08%	69	13.24%	9.69%	6.08%	69	13.24%	9.69%	6.08%	69
西日本②	大分県	別府	11.34%	9.32%	5.14%	54	11.34%	9.32%	5.14%	54	11.34%	9.32%	5.14%	54
西日本②	大分県	佐伯	15.56%	11.82%	9.29%	28	15.56%	11.82%	9.29%	28	15.56%	11.82%	9.29%	28
西日本②	大分県	日田	14.97%	11.82%	7.37%	12	14.97%	11.82%	7.37%	12	14.97%	11.82%	7.37%	12
西日本②	宮崎県	宮崎	11.25%	8.24%	4.53%	75	11.25%	8.24%	4.53%	75	11.25%	8.24%	4.53%	75
西日本②	宮崎県	延岡	13.01%	8.38%	5.37%	21	13.01%	8.38%	5.37%	21	13.01%	8.38%	5.37%	21
西日本②	宮崎県	都城	11.28%	8.54%	6.58%	41	11.28%	8.54%	6.58%	41	11.28%	8.54%	6.58%	41
西日本②	宮崎県	高鍋	15.16%	11.41%	4.88%	16	15.16%	11.41%	4.88%	16	15.16%	11.41%	4.88%	16
西日本②	鹿児島県	鹿児島南	14.28%	10.57%	7.34%	17	14.28%	10.57%	7.34%	17	14.28%	10.57%	7.34%	17
西日本②	鹿児島県	川内	14.87%	9.93%	6.00%	15	14.87%	9.93%	6.00%	15	14.87%	9.93%	6.00%	15
西日本②	鹿児島県	鹿屋	13.69%	12.10%	6.75%	28	13.69%	12.10%	6.75%	28	13.69%	12.10%	6.75%	28

年金事務所別達成目標等一覧

現年度・過年度１年目・過年度２年目単位：率　　口座振替等単位：件

入札地区	都道府県	年金事務所	第１期（令和８年５月～令和９年４月）				第２期（令和９年５月～令和10年４月）				第３期（令和10年５月～令和11年４月）			
			督励納付率			口座振替等獲得目標	督励納付率			口座振替等獲得目標	督励納付率			口座振替等獲得目標
			現年度	過年度１年目	過年度２年目		現年度	過年度１年目	過年度２年目		現年度	過年度１年目	過年度２年目	
西日本②	鹿児島県	奄美大島	11.55%	10.14%	5.37%	26	11.55%	10.14%	5.37%	26	11.55%	10.14%	5.37%	26
西日本②	鹿児島県	鹿児島北	11.25%	8.24%	4.94%	86	11.25%	8.24%	4.94%	86	11.25%	8.24%	4.94%	86
西日本②	鹿児島県	加治木	11.40%	9.55%	5.17%	67	11.40%	9.55%	5.17%	67	11.40%	9.55%	5.17%	67
西日本②	沖縄県	那覇	11.69%	8.24%	4.57%	103	11.69%	8.24%	4.57%	103	11.69%	8.24%	4.57%	103
西日本②	沖縄県	コザ	11.55%	8.24%	5.02%	55	11.55%	8.24%	5.02%	55	11.55%	8.24%	5.02%	55
西日本②	沖縄県	名護	12.84%	12.41%	6.52%	23	12.84%	12.41%	6.52%	23	12.84%	12.41%	6.52%	23
西日本②	沖縄県	平良	12.78%	9.84%	5.04%	12	12.78%	9.84%	5.04%	12	12.78%	9.84%	5.04%	12
西日本②	沖縄県	石垣	15.31%	10.60%	6.66%	16	15.31%	10.60%	6.66%	16	15.31%	10.60%	6.66%	16
西日本②	沖縄県	浦添	12.70%	12.04%	5.27%	33	12.70%	12.04%	5.27%	33	12.70%	12.04%	5.27%	33

提案書作成手順

本書は、「国民年金保険料収納事業（○○地区）」の調達に係る提案書の作成手順及び添付資料並びに提出方法をとりまとめたものである。

１．日本年金機構が応札者に提示する資料及び応札者が提出すべき資料

日本年金機構は応札者に以下の表１に示す資料を提示する。応札者は、それを受け、以下の表２に示す資料を作成し、日本年金機構へ提示する。

表１　日本年金機構が応札者に提示する資料

資料名称	資料内容
①実施要項等	本調達の対象である「国民年金保険料収納事業（○○地区）」の契約書、実施要項及び業務の実施方法について記述。
②提案書作成手順	応札者が、別紙３別表１「評価項目一覧」及び提案書に記載すべき項目の概要や添付資料及び提出方法を記述。
③評価項目一覧	提案書に記載すべき提案要求事項一覧、必須項目及び加点項目の区分、得点配分等を記述。
④総合評価基準（技術評価）	日本年金機構が応札者の提案を評価する場合に用いる評価方式、総合評価点の算出方法及び評価基準等を記述。

表２　応札者が日本年金機構に提示する資料

資料名称	資料内容
①遵守確認事項	表１①実施要項等に記述された要件等について遵守確認欄に○×を記載したもの。
②提案書	実施要項等に記述された要求仕様をどのように実現するかを提案説明したもの。 （表１③評価項目一覧の各評価項目に対して記述する。）
③個人情報等の取扱いを含む業務の受託実績申立書	別紙３別添１「個人情報等の取扱いを含む業務の受託実績申立書」
④提案書データ編	別紙３別添２「提案書データ編」
⑤管理者等申請書	別紙８「管理者等申請書」

２．評価項目一覧に係る内容の作成手順

（１）評価項目一覧の構成

評価項目一覧の構成及び概要説明は以下のとおり。

表３　評価項目一覧の構成の説明

項番 （評価項目一覧）	事項	概要説明
―	遵守確認事項	「国民年金保険料収納事業（○○地区）」を実施する上で遵守すべき事項。これら事項に係る提案は求めず、全ての項目についてこれを遵守する旨を記述する。
Ⅰ～Ⅶ	提案要求事項	提案を要求する事項。これら事項については、応札者が提出した提案書について、各提案要求項目の必須項目及び加点項目の区分け、得点配分の定義に従いその内容を評価する。
Ⅰ～Ⅶ	添付資料	添付資料は次の２種類がある。 ①提案要求項目の必須項目の証跡として、添付を必須とする資料。 ②応札者が作成した提案の詳細を説明するための資料（この資料自体が直接評価されて点数が付与されることはない。）

（２）遵守確認事項

応札者は、別紙３別表１「評価項目一覧」の遵守確認事項の内容を確認し、遵守可能である場合は、別添「遵守確認事項」の確認欄に○を記載すること。

（３）提案要求事項

応札者は、別紙３別表１「評価項目一覧」の提案要求事項における「提案書ページ番号」欄に必要事項を記載すること。提案要求事項の各項目の説明に関しては、表４を参照すること。

表４　提案要求事項上の各項目の説明

項目名	項目説明・記入手順	記入者
大項目～ 小項目	提案書の目次（提案要求事項の分類）	日本年金機構
提案要求事項	応札者に提案を要求する内容	日本年金機構
評価区分	必ず提案すべき項目（必須）又は必ずしも提案する必要は無い項目（加点）の区分を設定している。 各項目について、記述があった場合、その内容に応じて配点を行う。	日本年金機構
得点配分	各項目に対する最大加点	日本年金機構
提案書ページ番号	作成した提案書における該当ページ番号を記載する。該当する提案書のページが存在しない場合には空欄とする。評価者は各提案要求事項について、本欄に記載されたページのみを対象として採点を行う。	応札者

（４）添付資料

別紙３別表１「評価項目一覧」の添付資料における各項目の説明に関しては、表５を参照すること。

表５　添付資料上の各項目の説明

項目名	項目説明・記入手順	記入者
大項目～ 小項目	提案書の目次（提案要求事項の分類）	日本年金機構
資料内容	資料には次の２種類がある。 ①応札者に必須証跡として要求する内容。 ②応札者に提案資料として要求する内容。	日本年金機構
提案の要否	上記①及び②の区分を設定している。 ①の資料は必須項目の証跡とし添付必須。 ②の資料は加点項目の提案に応じて添付。	日本年金機構
提案書ページ番号	作成した提案書における該当ページ番号を記載する。 該当する提案書のページが無い場合には空欄とする。	応札者

３．提案書に係る内容の作成手順及び説明

（１）提案書の構成及び記載事項

① 提案書本文は、【共通事項】として、事業実施における手法や考え方、方針等を記載し、【地区別事項】として、実施体制や督励（勧奨）方法等についての地区別の内容を記載すること。なお、【共通事項】【地区別事項】における数的根拠は「提案書データ編」に具体的に記載することとしている。

※【地区別事項】は、１地区のみの参加や参加地区の取組内容に差異がない場合は省略可。

②【共通事項】の書き出しは、別紙３別表１「評価項目一覧」の大項目ⅠからⅢの各項目、ⅣからⅦをページ最上部となるようにすること。また、【地区別事項】の書き出しは、地区ごとにページ最上部となるようにすること。

③ 表紙、提案書本文、添付資料（任意）の順とし、表紙と提案書本文の合計100 ページ以内で作成し、両面印刷とすること。

（２）提案書様式

① 提案書及び別紙３別表１「評価項目一覧」はカラー刷りとし、Ａ４版縦長型で横書きを原則とし、両端に２ｃｍ程度の余白を設けること。

ただし、図表等について本形式では困難な場合は、原則としてＡ３判にて提案書の中に折り込むこと。

② 提案書の記述の欄外右上余白に、別紙３別表１「評価項目一覧」の該当する大項目、中項目、小項目を表示すること。

③ 業界独自の専門用語を使用する必要がある場合は、注釈を付すこと。

④ 提案書及び別紙３別表１「評価項目一覧」は、可能な限りリサイクル用紙を使用して、両面印刷とすること。

⑤ ファイルに綴じる場合は左上をクリップ留めとする。ファイルについては、会社名の推測が不可能なものを使用すること。

⑥ 提出物は、紙媒体とともに電子媒体でも提出すること。電子ファイルのファイル形式は、原則として、MS-Word、MS-PowerPoint、MS-Excel 又はＰＤＦ形式とする。

（これによりがたい場合は、「５.問い合わせ先」まで申し出ること。）

（３）記載事項

① 提案書の標題は「国民年金保険料収納事業（○○地区）に関する提案書」とすること。

② 提案書の作成に当たっては、実施要項等に提示した事項及び別紙３別表１「評価項目一覧」に示した評価基準を踏まえて、具体的に記載すること。なお、評価者が読みやすく分かりやすい構成とすること。

③ 実施要項等の全項目を遵守した上で提案書を作成すること。

④ 提案書の作成に当たっては、一般論に留まらず提案内容の具体性（実績、計画、提案等）及び実現性等に配慮した記載内容とすること。

⑤　ジョイントベンチャー（共同企業体）で参加する場合は、参加事業者の業務分担を明確にすること。

⑥　共通事項Ⅲ．１．（１）「業務の履行に関する管理体制」において、総括管理責任者、地域責任者、品質管理者等の指揮監督、報告連絡系統を体制図により明示すること。

⑦　本文においてどの箇所が、別紙３別表１「評価項目一覧」の評価区分の「必須項目」、「加点項目」について記載しているのか分かるよう明示すること。

（４）提出部数

１０部

［内訳］①評価委員会委員用　　８部（社名、担当者名、連絡先無）

②評価委員会事務局用　　２部（　　〃　　有）

・評価委員会委員用の提案書については、表紙に表題及び提出年月日のみを記載

・評価委員会事務局用については表紙に表題、提出年月日、社名及び連絡先を記載

注１：公平性の観点から、提案書本文に社名及び社名を類推できるロゴの記載があった場合は失格とする。（表６を参照のこと）

注２：（２）⑤による電子媒体での提出にあたっては、日本年金機構が貸与する外部電磁的記録媒体（セキュアＵＳＢ）を使用し、「評価委員会委員用」及び「評価委員会事務局用」の紙媒体の内容と同一の電子媒体を提出すること。なお、外部電磁的記録媒体の提出方法について、不明な事項がある場合に「５．問い合わせ先」に確認すること。

表６　社名及び社名を類推できるロゴ記載の注意

	記載事項	①委員用	②事務局用
表紙	表題	○	○
	提出年月日	○	○
	社名及び社名を類推できるロゴ	×	○
	連絡先（担当者名、電話番号、FAX 番号及びメールアドレス）	×	○
提案書本文	社名及び社名を類推できるロゴ	×	×
	過去に受託した地区の年金事務所名等提案者名が判別できるもの	×	×

（５）留意事項

①　評価項目を満たしていること（要求要件を証明するための根拠資料等を含

む。）を明記した提案書を提出すること。

② 提案書を評価する者が特段の専門的な知識や業界に関する知識を有しなくても評価が可能な提案書を作成する。なお、必要に応じて用語解説などを添付する。

③ 提案書にて提案した事項については、実施要項等の一部となるため必要な費用を入札金額に見込むこと。なお、落札後、日本年金機構が過剰と判断した提案内容については落札者と協議の上、実施を決定する。

④ 提案書に記載した事項に変更があった場合には、速やかに提案書を再提出すること。

（６）ジョイント・ベンチャー（共同企業体）による共同受託の申請等

本事業を、複数の企業が相互連携（業務分担）しそれぞれの業務を実施するジョイント・ベンチャー（共同企業体）で履行する事（共同受託）を予定している場合については、以下に留意すること。

① 共同受託が可能なジョイント・ベンチャー（共同企業体）の要件

共同受託することが可能な「ジョイント・ベンチャー（共同企業体）」とは、以下の（ア）～（ウ）を全て満たしていることとし、申請にあたっては必要な書類を提案書とは別に作成し、日本年金機構に申請すること。

（ア）ジョイント・ベンチャー（共同企業体）の中で、業務の各作業工程を担当する企業が重複することが無いよう役割分担が明確になっていること。

（イ）共同受託した業務（契約）の全体の実施責任を負う代表企業が明確になっていること。

（ウ）ジョイント・ベンチャー（共同企業体）内の全ての企業が、実施要項４（１）の条件を満たしていること。

② 共同受託にかかる申請

以下の（ア）～（オ）の書類を作成し、日本年金機構に対して共同受託することについて申請を行うこと。

（ア）別紙３別添３「ジョイント・ベンチャー（共同企業体）による競争参加資格審査申込書」及び添付書類

（イ）グループ企業体の全ての構成企業の全省庁統一参加資格の写し

（ウ）別紙３別添４「ジョイント・ベンチャー（共同企業体）における業務分担」

（エ）実施責任等が明記された協定書の写し（別紙３別添５「国民年金保険料収納事業共同企業体協定書（例）」を参考とすること。）

（オ）Ｐマーク等の第三者認証の写し（全ての構成企業分）

③ 提案書作成にあたっての留意事項

提案書を作成するにあたっては、以下の（ア）～（イ）に留意して作成すること。

（ア）「Ⅱ．業務の履行実績」について、構成企業それぞれの実績を記載すること。
（イ）「Ⅲ．１．業務の履行体制」（１）～（２）及び（７）、「Ⅲ．２．業務の履行方法」（１）、「Ⅲ．３．個人情報等保護に関する管理体制」、「Ⅳ．情報セキュリティに関する体制」について、日本年金機構の業務を実施するジョイント・ベンチャー（共同企業体）として体制等を記載すること。

④　共同受託する際の契約方法
ジョイント・ベンチャー（共同企業体）で共同受託する際には、日本年金機構と構成企業の全社と複数社契約を締結する。

（７）プレゼンテーションの開催
①　応札者は、評価委員会委員に対し、自ら提案書の提案内容について説明を行う。
②　当該説明にあたっては日本年金機構が指定する会議室にてプレゼンテーションを行う。

日時：令和７年６月頃
※後日、業務説明会に参加した事業者に対し連絡します。

注：プレゼンテーションの際においても、公平性の観点から、以下のいずれかに該当した場合は失格とする。
①　社名が特定又は類推されるような標章（ロゴ、バッジ、ストラップ等）や発言が無いよう対応することとし、標章や発言等により社名が特定又は類推される場合
②　日本年金機構が設定したプレゼンテーションの時間を大幅に超過する場合（質疑時間を除く）

４．総合評価基準

別紙３別表２「総合評価基準（技術評価）」を参照すること。

５．問い合わせ先

〒168-8505　東京都杉並区高井戸西 3-5-24
日本年金機構国民年金部国民年金企画グループ
TEL：03-5344-1100

【提案書のフォーマット例】

目次

【共通事項】
Ⅰ．基本的な考え方・・・

【共通事項】

Ⅰ．基本的な考え方

改ページ

Ⅱ．業務の履行実績

改ページ

Ⅲ．業務の履行体制等

１．業務の履行体制

（１）業務の履行に関する管理体制

（２）事故発生時の緊急対応体制

（３）滞納者に対する国民年金保険料の納付督励（免除等申請手続勧奨）業務

（４）作業スケジュール

（５）作業実施体制

（６）業務委託員の活動管理

（７）業務履行場所

改ページ

２．業務の履行方法

（１）品質管理

（２）再委託

改ページ

３．個人情報等保護に関する管理体制

改ページ

Ⅳ．情報セキュリティに関する体制

（１）情報セキュリティに関する基本方針・取扱規程等

（２）情報漏えい発生時の対応

（３）業務の履行場所に関する安全管理措置計画

（４）個人情報等を記録した紙媒体、外部電磁的記録媒体及び電子データの取扱いに関する安全管理措置計画

（５）電子計算組織に関する安全管理措置計画

（６）情報セキュリティに関する第三者評価の証明

改ページ

Ⅴ．内部不正への対応

改ページ

Ⅵ．財務内容の健全性

改ページ

Ⅶ．ワーク・ライフ・バランス等の推進

改ページ

【地区別事項】

○○地区

Ⅲ．業務の履行体制等

１．業務の履行体制

（３）滞納者に対する国民年金保険料の納付督励（免除等申請手続勧奨）業務

（５）作業実施体制

（※他の項目についても、必要に応じて記載する。）

令和　　年　　月　　日

個人情報等の取扱いを含む業務の受託実績申立書

契約の相手方	契約件名及び数量	契約期間	業務概要	履行に要した総人数及び 使用した機器・設備
	○契約件名 ○数量：　　件	年　月～ 年　月		（人数） （機器・設備の種類／台数）
	○契約件名 ○数量：　　件	年　月～ 年　月		（人数） （機器・設備の種類／台数）
	○契約件名 ○数量：　　件	年　月～ 年　月		（人数） （機器・設備の種類／台数）

※本事業又は類似の業務（コールセンター業務、文書送付業務、税金・保険料等の債権催告業務等）を受託した実績を記載する。
※契約の相手方、契約件名、契約期間及び個人情報等を取り扱う業務の概要が確認できる書類（契約書（写）、仕様書（写）等）を添付する。ただし、契約の相手方が日本年金機構の場合は、業務の概要が確認できる書類の添付を省略することができる。

所在地
会社名
代表者名　　㊞

☜ この色のセルを入力

◇ 本事業に係る督励計画件数及び獲得見込納付(免除)月数等

項目	第１期	第２期	第３期	期間計
【電話督励】				
① 督励計画件数				
② 督励回数(1月1人あたり)				
③ 督励人数 ※ ①÷②				
④ 接触率				
⑤ 接触人数 ※ ③×④				
⑥ 接触１人あたり平均納付月数				
⑦ 接触１人あたり平均免除月数				
⑧ 獲得見込納付月数※(小計)				
⑨ 獲得見込免除月数※(小計)				
【文書督励】				
⑩ 督励計画件数				
⑪ 督励１件あたり平均納付月数				
⑫ 督励１件あたり平均免除月数				
⑬ 獲得見込納付月数※(小計)				
⑭ 獲得見込免除月数※(小計)				
【合計】				
⑮ 獲得見込納付月数【合計】				
⑯ 獲得見込免除月数【合計】				

※ 小数点以下切り捨て

◇ 業務量及び作業実施体制等

項目	単位	第１期	第２期	第３期	期間計
【電話督励】					
❶ 平均稼働席数	1日				
❷ 平均稼働時間	1席1日				
❸ 平均稼働人数	1席1日				
❹ 平均電話件数	1席1時間				
❺ 稼働日数	期中				
❻ 合計稼働時間 ❶×❷×❺	期中				
❼ 合計稼働人数 ❶×❸×❺	期中				
❽ 実施可能件数 ❹×❻	期中				
督励計画件数	①の合計				

◇ 本事業に係る目標に対する獲得見込みの成果等

提案者が獲得見込みである成果（H 見込督励納付率）の算定式

$$\text{H 見込督励納付率} = \frac{\text{B 獲得見込納付月数}}{\text{（C 納付対象月数} - \text{D 納期内(前期末)納付月数} - \text{E 強制徴収収納月数} - \text{G 獲得見込免除月数）}}$$

	項目	第１期			第２期			第３期		
		現年度	過年度１年目	過年度２年目	現年度	過年度１年目	過年度２年目	現年度	過年度１年目	過年度２年目
分子	A 年度対策比率(納付)									
分子	B 獲得見込納付月数※ ⑮×A									
分母	C 納付対象月数									
分母	D 納期内(前期末)納付月数									
分母	E 強制徴収収納月数									
分母	F 年度対策比率(免除)									
分母	G 獲得見込免除月数※ ⑯×F									
結果	H 見込督励納付率 B/(C-D-E-G)									
結果	I 目標督励納付率									

※ 小数点以下切り捨て

◇ 各係数の根拠及び取組内容

【電話督励】

【文書督励】

ジョイント・ベンチャー（共同企業体）による競争参加資格審査申込書

◎　令和07・08・09年度全省庁統一資格 「役務の提供等」
資格審査結果通知書における等級

	企業名	等級	付与数値
代表企業			点
参加企業①			点
参加企業②			点

下記の通り、ジョイント・ベンチャー（共同企業体）としての競争参加資格の審査を申し込みます。

令和　　年　　月　　日

代表企業
住所
会社名
代表者名　　印

参加企業
住所
会社名
代表者名　　印

（添付書類）
※申請にあたり下記の書類を添付してください。（共同企業体に参加するすべての企業の書類の添付が必要）
なお、添付書類はすべて「令和07・08・09年度全省庁統一参加資格申請を行った際に提出した添付書類」をご用意いただきます。（直近の情報と異なりますのでご注意ください。）
①　登記事項証明書（履歴事項全部証明書）の写し
②　財務諸表（１年分）の写し

※　１．以降はすべて「令和07・08・09年度全省庁統一参加資格申請を行った際に記載した情報」を記入してください。

１．　年間平均（生産・販売）高（前２か年の平均実績高）（製造・販売等実績）

代表企業

①直前前年度分決算	②直前年度分決算	③前２か年間の平均実績高
年　月　から 年　月　まで	年　月　から 年　月　まで	
（千円）	（千円）	（千円）

参加企業

①直前前年度分決算	②直前年度分決算	③前２か年間の平均実績高
年　月　から 年　月　まで	年　月　から 年　月　まで	
（千円）	（千円）	（千円）

※１期しか決算がない場合、②に記入し、③に同等の金額を記入

※小数点第一位は四捨五入して記入

※計上金額がない場合、「0」を記入

※半期決算の場合は２期分を足し合わせて1年分として①と②に記入

参加企業すべての年間平均（生産・販売）高の合計

代表企業	参加企業①	参加企業②	合計
（千円）	（千円）	（千円）	（千円）

年間平均（生産・販売）高における付与数値		
200億円以上	200億円未満 100億円以上	100億円未満 50億円以上
65点	60点	55点

付与数値	点

※左記の付与数値表から該当する点数を記載すること。

２．　自己資本額

参加企業すべての自己資本額合計

※貸借対照表の純資産金額を記入

代表企業	参加企業①	参加企業②	合計
（千円）	（千円）	（千円）	（千円）

自己資本額の合計における付与数値				
10億円以上	10億円未満 1億円以上	1億円未満 1000万円以上	1000万円未満 100万円以上	100万円未満
15点	12点	9点	6点	3点

付与数値	点

※左記の付与数値表から該当する点数を記載すること。

３．　流動比率

	代表企業		参加企業①		参加企業②
流動資産	（　　千円）	＋	（　　千円）	＋	（　　千円）

	代表企業		参加企業①		参加企業②
流動負債	（　　千円）	＋	（　　千円）	＋	（　　千円）

構成企業すべての合計流動比率

流動資産合計	（　　千円）	×100＝	%
流動負債合計	（　　千円）		
		付与数値	点

流動比率における付与数値			
140%以上	140%未満 120%以上	120%未満 100%以上	100%未満
10点	8点	6点	4点

※左記の付与数値表から該当する点数を記載すること。

４．　営業年数

代表企業	参加企業①	参加企業②	平均	
年	年	年	年	
			付与数値	点

営業年数における付与数値		
20年以上	20年未満 10年以上	10年未満
10点	8点	6点

※左記の付与数値表から該当する点数を記載すること。

１から４の付与数値合計

1	2	3	4	合計
年間平均（生産・販売）高	自己資本額	流動比率	営業年数	
点	点	点	点	点

ジョイント・ベンチャー（共同企業体）における業務分担

代表企業

法人名	
所在地	〒
代表者氏名	
担当者の所属部署	
担当者名	
連絡先（電話番号）	
担当する業務	

構成企業

法人名	
所在地	〒
代表者氏名	
担当者の所属部署	
担当者名	
連絡先（電話番号）	
担当する業務	

法人名	
所在地	〒
代表者氏名	
担当者の所属部署	
担当者名	
連絡先（電話番号）	
担当する業務	

国民年金保険料収納事業共同企業体協定書（例）

本協定書当事者（以下「構成企業」という。）は日本年金機構の国民年金保険料収納事業の受託入札参加及び落札後の業務遂行にあたり、以下のとおり協定書を締結する。

（目的）

第１条　構成企業は、次の業務（以下「受託業務」という。）を共同連帯して営むことを目的とする。

一　国民年金保険料収納事業（〇〇地区）に係る業務

二　前号に附帯する業務

（名称）

第２条　本協定書に規定する共同企業体は、〇〇共同企業体（以下「当企業体」という。）と称する。

２　受託業務の遂行にあたり、対外的名称は、〇〇〇〇と称する。

（事務所の所在地）

第３条　当企業体は、事務所を〇〇県〇〇市〇〇町〇〇番地に置く。

（成立の時期及び解散の時期）

第４条　当企業体は、令和〇年〇月〇日に成立し、受託業務の請負契約の終了後６ヶ月を経過するまでの間は、解散することができない。

２　受託業務を請け負うことができなかったときは、当企業体は、前項の規定にかかわらず、令和８年〇月〇日に解散するものとする。

（代表企業）

第５条　当企業体の代表企業は、〇〇株式会社とする

（代表企業の権限）

第６条　代表企業は、代表企業を除く構成企業を代理して、日本年金機構に対する入札及び契約締結並びに日本年金機構及び監督官庁等と折衝する権限並び

に自己名義にて委託費の請求、受領及び当企業体に属する財産を管理する権限を有するものとする。

（業務分担）

第７条　各構成企業の受託業務の分担は、次のとおりとし、詳細は日本年金機構に提出する提案書によるものとする。

業務内容	構成企業	提案書内の表記
日本年金機構との対応窓口	○○株式会社	当社
○○業務	○○株式会社	当社
△△業務	△△株式会社	参加企業Ａ社

２　前項に規定する分担業務の価額については、別に定めるところによるものとする。

（運営委員会）

第８条　当企業体は、全構成企業をもって運営委員会を設け、受託業務の運営に当たるものとする。

（構成企業の責任）

第９条　構成企業は、運営委員会が決定した工程表によりそれぞれの分担業務の進捗を図り、受託業務全般の履行に関し連帯責任を負うものとする。

（取引金融機関）

第１０条　当企業体の取引金融機関は、○○銀行とし、代表企業の名義により設けられた別口預金口座によって取引するものとする。

（構成企業の必要経費の分配）

第１１条　構成企業はその業務の履行のため、運営委員会の定めるところにより必要な委託費の分配を受けるものとする。

（共通費用の分担）

第１２条　本協定に基づき発生した共通の経費等については、分担業務の価額の割合により毎月１回運営委員会において、各構成企業の分担額を決定するものとする。

（構成企業の責任の分担）

第１３条　構成企業がその分担業務に関し、日本年金機構及び第三者に与えた損害は、当該構成企業がこれを負担するものとする。

２　構成企業が他の構成企業に損害を与えた場合においては、その責任につき関係構成企業が協議するものとする。

３　前二項に規定する責任について協議が調わないときは、運営委員会の決定に従うものとする。

４　前三項の規定は、いかなる意味においても第９条に規定する当企業体の責任を免れるものではない。

（権利義務の譲渡の制限）

第１４条　本協定書に基づく権利義務は、他人に譲渡することはできない。

（業務途中における構成企業の脱退）

第１５条　当企業体が受託業務を終了する日まで構成企業は脱退することができない。

（業務途中における構成企業の破産又は解散に対する処置）

第１６条　構成企業のうちいずれかが履行途中において破産又は解散した場合においては、残存構成企業が共同連帯して破産又は解散した構成企業の分担業務を実施するものとする。

２　前項の場合においては、第１３条第２項及び第３項の規定を準用する。

（解散後の瑕疵担保責任）

第１７条　当企業体が解散した後においても、国民年金保険料収納事業の遂行に当たり日本年金機構に引き渡した成果物につき、当企業体と日本年金機構を当事者として当該事業を行う旨を約して締結する業務委託契約書並びにこ

れに付随する国民年金保険料収納事業民間競争入札実施要項及び提案書等当該業務の実施方法等について記載された文書の内容に適合しないことが明らかになったときは、各構成企業は共同連帯してその責を負うものとする。

（協定書に定めのない事項）

第１８条　本協定書に定めのない事項については、運営委員会において定めるものとする。

２　前項で定めた事項について、代表企業は日本年金機構に報告するものとする。

構成企業は本協定の拠としてこの協定書○通に記名捺印し、各一通を所持するものとする。

令和　　年　　月　　日

○○株式会社
代表取締役　○○　○○　印

△△ 株式会社
代表取締役　△△　△△　印

（補足説明）

条文	項目	協定書作成時の留意事項
第２条	名称	業務遂行時の共同企業体の名称を定めてください。
第３条	事務所の所在地	共同企業体としての事務所を新たに設置しない場合等は、代表企業の所在地または主な事業場の所在地としてください。
第４条	成立の時期及び解散の時期	成立年月日は当該協定書を締結する日を記載してください。（日本年金機構に当該協定書の写しを提出する日より前の日付となります）
第７条	業務分担	大まかな業務を記載し、詳細は提案書に記載してください。原則として、各業務の分担が明確になるような体制としてください。 提案書内には、原則として企業名等は記載しないこととしておりますので、提案書における構成企業の表記を記載してください。 (例)電話勧奨→A 社、文書勧奨→B 社
第１０条	取引金融機関	別口預金口座を開設しない場合は、当該条文は不要です。
第１２条	共通費用の分担	第１１条の記載で足りる場合は、当該条文は不要です。

評価項目一覧

大項目	中項目	小項目	評価項目（提案要求事項）	評価区分	最高得点	必須項目の評価観点	加点評価の観点	提案書ページ
Ⅰ．基本的な考え方			・本事業の目的及び基本的な考え方を理解し、事業者としての取組方針が示されていること。	必須	－	・取組方針が、民間事業者の創意工夫やノウハウを最大限活用して国民年金保険料の収納の向上を図る目的から逸脱していないこと。	―	
Ⅱ．業務の履行実績			・当該業務又は個人情報等の取扱いを含む類似業務（コールセンター業務、文書送付業務、税金・保険料等の債権催告業務等）であって、当該業務（業務量及び契約期間）を受託し得る実績があること。	必須	－	・契約相手方、契約件名、契約期間、個人情報等を取り扱う業務概要（対象件数含む）、契約履行に要した総人数、実績等から要件を満たしていること。 ※記載内容を確認できる書類として、別紙３別添１「個人情報等の取扱いを含む業務の受託実績申立書」及び契約書（写）、仕様書（写）等添付すること。ただし、契約の相手方が日本年金機構の場合は、記載内容を確認できる書類（契約書（写）、仕様書（写）等）の添付を省略することができる。	―	
			・当該業務又は個人情報等の取扱いを含む類似業務（コールセンター業務、文書送付業務、税金・保険料等の債権催告業務等）のノウハウを本事業に反映・活用させる方策が有効であるか。	加点	50	―	・当該業務又は個人情報等の取扱いを含む類似業務（コールセンター業務、文書送付業務、税金・保険料等の債権催告業務等）において、事業改善又は事業向上させた経験を本事業に反映・活用させる方策が有効であるか。	
Ⅲ．業務の履行体制等								
	1．業務の履行体制							
		(1)業務の履行に関する管理体制	・実施要項で定めている以下の各管理者、責任者、業務委託員が配置されること。 ※別紙８「管理者等申請書」及び履行体制図を添付すること。 ①総括管理責任者 ②地域責任者 ③品質管理責任者 ④現場責任者 ⑤現場責任者補助者 ⑥業務委託員の人数 ・各管理者、責任者が機構からの照会、連絡等に対応できる体制であること。	必須	－	・実施要項で定めている各管理者、責任者等を含めた業務の管理体制が構築されていること。 ・総括管理責任者は、機構からの照会、連絡等に対応できる経験と権限を有している者が配置される体制が示されていること。 ・地域責任者は、当該業務又は個人情報等の取扱いを含む類似業務（コールセンター業務、文書送付業務、税金・保険料等の債権催告業務等）の実務経験者が配置される体制が示されていること。 ・入札（契約）地区単位に地域責任者を２名以上設置し、定例打合せ会議に対応できる体制が示されていること。ただし、地域責任者は、複数入札（契約）地区の兼務を不可とする。	―	
			・本事業に活用できる資格を有する管理者、責任者が配置されているか。	加点	50	―	・以下の資格を有する管理者、責任者が在籍しているか。 ①年金制度に関する資格 ②コールセンター業務に関する資格 ※履行開始日の前日までに①又は②の資格を有する者を管理者、責任者として採用予定である場合は、予定日、採用予定人数等を具体的に記載すること。	
		(2)事故発生時の緊急対応体制	・事故が発生した際の機構への報告、原因究明、再発防止策の決定等の体制が構築されていること。	必須	－	・以下の①～③がすべて示されていること。 ①事故発生時の機構への報告までの流れ ②事故発生時の事実関係の調査及び原因の究明を行う体制 ③再発防止策の検討及び決定を行う体制	―	
		(3)滞納者に対する国民年金保険料の納付督励（免除等申請手続勧奨）業務	・滞納者に対する納付督励又は免除等申請勧奨を実施することで、滞納保険料の納付及び国民年金制度の理解を促進し、実施要項に定めている目標の達成及び自主納付を含めた国民年金保険料の納付意欲の向上を図るための施策が示されているか。 ※内容を確認できる書類として、別紙 3 別添 2「提案書データ編」を添付すること。	必須	－	・文書及び電話による督励について、実施要項に定めている目標の達成に向けた督励計画件数及び必要な体制が具体的に示されていること。 ・オペレータによる文書及び電話による督励の実施タイミングの組み合わせが示されていること。 ・実施要項に定めている目標の達成に向けた文書督励に係る方策が示されていること。 ・実施要項に定めている目標の達成に向けた口座振替及びクレジットカード納付の申請勧奨に係る方策が示されていること。 ・年金事務所と連携した施策を実行するために、年金事務所と密に情報交換するための方策及び体制が示されていること。 ・実施要項に定めているウェブサイトを開設すること及びウェブサイトの概要が示されていること。	―	

大項目	中項目	小項目	評価項目（提案要求事項）	評価区分	最高得点	必須項目の評価観点	加点評価の観点	提案書ページ
		(3)滞納者に対する国民年金保険料の納付督励（免除等申請手続勧奨）業務	・電話督励及び文書督励について、督励計画件数等が実施要項に定める目標を達成できる業務量であるか。	加点	400	―	・電話督励及び文書督励について、督励計画件数等が実施要項に定める目標を達成する提案内容であるか。 ①電話督励について、実施要項（別紙４）従来の実施方法等を参考に、督励計画件数及び督励回数等が示されており、目標を達成するために合理的なものであるか。 ②文書督励について、実施要項（別紙４）従来の実施方法等を参考に、督励計画件数等が示されており、目標を達成するために合理的なものであるか。 ③１席 １ 時間あたりの平均電話件数は、目標を達成するために合理的かつ効率的な業務量であるか。	
			・電話督励に係る効果的な方策が示されているか。 ・効果的な分析手法が示されているか。 ・外国人の滞納者に対する効果的な方策が示されているか。	加点	200	―	・電話督励による接触率、約束率を高める効果的な方策が示されているか。 （例：日中帯と夜間帯、平日と土日祝日の督励件数比率が示されており、夜間帯及び土日祝日に見込む業務量が効果的であるか。） ・各督励手法の効果測定及び分析に係る手法が示されており、その結果を督励方針や督励対象者選定等へ効果的に反映させることができるものであるか。 ・外国語※を用いたオペレータによる文書及び電話による効果的な方策が示されているか。 ※英語、中国語、ベトナム語、韓国語、フィリピン語、ポルトガル語等	
		(4)作業スケジュール	・実施要項に示す各作業工程について、以下の事項が示されていること。 ①各作業工程を完遂するための作業スケジュール ②作業スケジュールの進捗管理手法 ③作業スケジュールの遅延発生時の対応方針（方法）	必須	―	・実施要項に定める目標を達成するための督励スケジュールが示されていること。 ・各督励手法別に対象者選定から督励までのフロー及び所要日数が示されていること。 ・作業スケジュールの進捗管理手法、遅延が発生した場合の対応方針（方法）が示されていること。	―	
			・機構からの情報提供や緊急対応依頼について、作業スケジュールへの反映が的確かつ迅速に行われるか。	加点	50	―	・機構が実施する収納対策スケジュールと連動した督励業務を実現するために、計画された督励方針や督励対象者等の変更を作業スケジュールへ反映させるプロセス及び所要日数が的確かつ迅速なものであるか。 ・機構が依頼する緊急対応のプロセス及び所要日数が的確かつ迅速なものであるか。（事情の変更による督励止めの対応等）	
		(5)作業実施体制	・各作業工程に配置する要員数及び機器・設備の要数が適正に積算されており、上記(3)のスケジュールを遵守する業務実施体制となっていることが示されていること。	必須	―	・各業務に配置する業務委託員数及び機器並びに設備の必要数が適正に積算されていること。	―	
			・業務委託員を安定的に充足させる方策が有効であるか。	加点	50	―	・業務委託員不足による本業務の遅延を発生させないための方策が有効であるか。（例：中長期的な採用計画、勤務スケジュール管理、BCP対策等） ・通常期よりも業務量を投入すべき繁忙期に業務委託員を充足させるための方策が有効であるか。（例：本社におけるバックアップ要員確保等）	
		(6)業務委託員の活動管理	・業務委託員による不正や事故を未然防止するための管理体制、管理方法が示されていること。	必須	―	・業務委託員の活動状況及び行動管理について、適切で緊急時に即時対応可能な管理体制が示されていること。また、不正や事故を未然に防止するための管理方法が示されていること。 ・業務委託員に対する指導、日々の活動状況の管理方法が示されていること。	―	
		(7)業務履行場所	・作業要員及び機械類の要数を設置するスペースが確保されている又は確保される見込みがあること。	必須	―	・業務履行場所の所在地、延床面積、実施要項等に示す基準を満たした入退出管理設備の設置状況等が確保されていること（確保が見込まれている場合は候補地）が分かる資料が示されていること。	―	

大項目	中項目	小項目	評価項目（提案要求事項）	評価区分	最高得点	必須項目の評価観点	加点評価の観点	提案書ページ
	2．業務の履行方法							
		（1）品質管理	・品質管理するための手法が示されていること。 ・本事業を実施するため、事業者としてどのように運営管理（個人情報等の取扱い及び秘密保持、法令及び契約に基づくコンプライアンス、事故の未然防止、社内研修等の実施）、進行管理（指揮命令、苦情処理等）を実施するか示されていること。	必須	－	・以下①から③の手法、施策が検討されていること。 ①本業務全体のスケジュール管理手法 ②各作業工程における作業スケジュール及び品質管理手法 ③各作業工程における事故を防止するための手法 ・本業務に関連する法令や契約に基づくコンプライアンス等について、適切な運営管理及び実施体制の確保が図られていること。 ・下記に示す内容を含む情報セキュリティに関する研修、教育及び訓練（以下「研修等」という。）の計画が示されていること。 ①個人情報等や機密情報の保護及び管理に関する研修等の実施時期は、業務委託員の採用時（委託業務開始後に初めて業務を行う業務委託員等の業務開始時を含む。）及び委託業務開始後定期的に実施すること。 ②研修等において、以下の内容を実施すること。 〇年金制度の理解 〇接遇、マナー 〇コンプライアンス（委託業務における遵守事項及び禁止行為、違反した場合の処分、交通法規及び社会規範の遵守等） 〇日本年金機構法や個人情報等に関する関係法令で定められている守秘義務及び罰則規定 〇委託業務における遵守事項及び禁止行為 〇個人情報等の保護にかかる就業規則等に違反した場合の処分 〇情報漏えいとその影響 〇インシデントが発生した場合の手順 〇その他留意すべき事項	―	
			・業務委託員への研修及び育成方法が有効であるか。 ・個人情報等の管理並びに保護及び業務品質の向上と事故の未然防止等の施策が具体的に示されており、運営管理及び進行管理が実行できるか。	加点	100	―	・本業務に携わる業務委託員への研修及び育成方法について、業務委託員のレベルに応じた教育訓練内容、研修カリキュラム及び実施時期等が具体的に示されており、業務委託員のスキルアップに有効であるか。 ・個人情報等の管理並びに保護及び業務品質の向上と事故の未然防止、事故の早期発見のための施策が具体的に示されており、運営管理及び進行管理が適切に実行できるか。	
		（2）再委託	・契約書、実施要項に定める範囲内の作業工程について、再委託の有無が示されていること。	必須	―	・再委託を行う業務について、契約書、実施要項に定める再委託可能な作業工程であること。 ※再委託を行う業務がある場合は、再委託先に委託する業務範囲、役割分担、委託する理由、委託先業者からの報告徴取方法を記載すること。 なお、法人格が異なる会社（再委託先が子会社（会社法（平成 17 年法律第 86 号）第２条第１項第２号に規定する子会社をいう。）である場合も含む。）に業務の一部を請け負わせる場合は、再委託に該当する。	―	
	3．個人情報等保護に関する管理体制		・契約書、実施要項に定める個人情報等や機密情報の取扱い及び情報セキュリティ対策に関する履行状況の監査体制及び点検体制の確認	必須	－	・契約書、実施要項に定める個人情報保護の管理体制が示されていること。 ①（個人情報保護に係る）総括管理責任者 ②部署管理者 ③点検管理者 ※部署管理者は履行場所ごとに１名配置としていること。 ・個人情報等の取扱い状況及び情報セキュリティ対策の履行状況にかかる点検及び監査体制が構築されていること。 ①個人情報等の取扱い及び情報セキュリティ対策に関する履行状況にかかる点検体制 ②監査部門の指定 ※点検及び監査体制が整備されていない場合は、委託業務開始までに整備する予定があること。 ※点検管理者が監査を行う監査人を兼務していないこと。 ※個人情報等や機密情報の取扱い及び情報セキュリティ対策に関する履行状況の点検及び監査体制にかかる履行体制図を添付すること。	―	

大項目	中項目	小項目	評価項目（提案要求事項）	評価区分	最高得点	必須項目の評価観点	加点評価の観点	提案書ページ
Ⅳ. 情報セキュリティに関する体制								
		(1)情報セキュリティに関する基本方針・取扱規程等	・情報セキュリティに関する規程等又は規程等に記述されている内容が示されていること。	必須	－	・以下①から②の情報セキュリティに関する規程等又は規程等に記述されている内容が示されていること。 ①情報セキュリティの基本方針、取扱規程（情報セキュリティポリシー）を定め、情報保護及び情報管理のため社則・就業規則に盛り込むなどの措置を講じていること。 ②個人情報等や機密情報の取扱いに関する規程や規則において、以下に掲げる事項が規定されていること。 ○個人情報等や機密情報の取扱い ○個人情報等や機密情報の取扱いに関する業務委託員の役割及び責任 ○個人情報等や機密情報の取扱いに関する事項に違反した場合の処分 ○個人情報等や機密情報の目的外利用の禁止 ○個人情報等や機密情報の取扱い及び情報セキュリティ対策に関する履行状況の監査 ○個人情報等や機密情報の取扱い及び情報セキュリティ対策に関する履行状況の点検 ○情報セキュリティ対策の履行が不十分な場合の対処方法	―	
		(2)情報漏えい発生時の対応	・情報漏えい発生時の対応体制が示されていること。	必須	－	・個人情報等や機密情報の漏えいが発生した場合における対応として、以下に掲げる体制が示されていること。 ○日本年金機構への報告体制 ○対応マニュアル等の整備 ○対応部署の指定 ○情報の漏えいによる影響及び原因の調査体制	―	
		(3)業務の履行場所に関する安全管理措置計画	・業務の履行場所に関する安全管理措置計画が示されていること。	必須	－	(1) 業務の履行場所における入退室の制限並びに管理方法及び入退室記録の点検方法が示されていること。 (2) サーバ等の機器を設置する場所における入退室の制限並びに管理方法及び入退室記録の点検方法が示されていること。 ※ログの管理簿、入退室管理簿等は委託業務開始までに準備する旨を記載すること。 ※サーバ等の機器を使用しない場合は、その旨記載すること。	―	
		(4)個人情報等を記録した紙媒体、外部電磁的記録媒体及び電子データの取扱いに関する安全管理措置計画	・個人情報等を記録した紙媒体、外部電磁的記録媒体及び電子データの取扱いに関する安全管理措置計画が示されていること。	必須	－	・業務の履行場所における個人情報等を記録した紙媒体及び外部電磁的記録媒体を保管する保管庫の設置場所（箇所）が示されていること。 ※個人情報等を記録した紙媒体、外部電磁的記録媒体を取り扱わない場合は、その旨を記載すること。 ・業務の履行場所における個人情報等を記録した電子データを保存又は利用（電子データへのアクセス、参照等含む）する電子計算機の設置場所（箇所）が示されていること。 ※個人情報等を記録した電子データを取り扱わない場合は、その旨を記載すること。 ・保管庫の管理体制として、以下に掲げる事項が示されていること。 ○保管庫の施錠方法 ○保管庫の管理者、保管庫の鍵（鍵によらない施錠の場合は、関係者のみが知り得る情報）の管理者 ○保管庫の鍵の貸出方法及び貸出状況の記録方法（鍵によらない施錠の場合は、関係者のみが知り得る情報の管理方法、施錠状況の記録方法） ・個人情報等を記録した紙媒体及び電子データの複写複製の対象となる内容が示されていること。 ※複写複製とは、書類の複写のほか、電子データを電子計算機に格納することや電子データのバックアップの取得等をいう。 ※契約締結後において、複写複製を行う前に、あらかじめ機構の書面による承認を受けること。 ・個人情報等を記録した紙媒体、外部電磁的記録媒体、電子データ及びこれらの複写複製物等が不要となる場合の、当該個人情報等の復元又は判読等が不可能な方法による完全消去又は廃棄する方法、場所が示されていること。	―	

大項目	中項目	小項目	評価項目 (提案要求事項)	評価区分	最高得点	必須項目の評価観点	加点評価の観点	提案書ページ
		(5)電子計算組織に関する安全管理措置計画	・電子計算組織に関する安全管理措置計画が示されていること。	必須	－	・本業務で個人情報等を取り扱う電子計算組織を用意する場合は、以下(1)～(11)に掲げる組織的、物理的及び技術的安全管理措置の計画が示されていること。 ※本業務で個人情報等を取り扱う電子計算組織を用意しない場合は、その旨が示されていること。 以下(12)及び(13)は、本業務で電子計算組織を用意する場合に、当該安全管理措置の計画が示されていること。 ※本業務で電子計算組織を用意しない場合は、その旨が示されていること。 (1) 電子計算組織の管理体制 システム構成図及びシステム管理者が示されていること。また、システム構成図には、個人情報等を取り扱う電子計算機と個人情報等を取り扱わない電子計算機とを明確に区分けして示されていること。 (2) アクセス権限付与に関する規則等 アクセス記録及び作業ログの保存期間含めて、ＩＤの管理方法が示されていること。 (3) ＩＤに紐づいたパスワード設定方法及び変更頻度 関連する規定及び内容が示されていること。 (4) 電子計算組織とインターネットとの物理的隔離状況又は論理的遮断状況 インターネットとの接続箇所が認められないネットワーク構成図等が示されていること。なお、インターネットとの接続箇所を論理的に遮断する場合は、委託業務で個人情報等を取り扱う全ての電子計算機において、インターネットとの通信を完全に遮断する方法が確認できる資料が示されている又は添付されていること。 ※「インターネットからの隔離及び遮断に関するイメージ図」を参考 (5) 通信ネットワーク構築時における通信経路の閉域化又は専用線使用 通信経路の閉域化又は専用線使用を確認できる資料が示されている又は添付されていること。 (6) 個人情報等を取り扱う電子計算機へのウイルス対策ソフトの導入証明及びウイルススキャンの実施体制 ①ウイルス対策ソフトの導入を確認できる資料が示されている又は添付されていること。 ②ウイルススキャンの実施方法が示されていること。 ③インターネットから物理的に隔離又は論理的に遮断された環境において、最新のパターンファイル・検索エンジンに更新するための、外部電磁的記録媒体を用いた適用方法が示されていること。 ④上記①、②、③の代替措置が示されていること。 ※「インターネットからの隔離及び遮断に関するイメージ図」を参考 (7) 個人情報等を取り扱う電子計算機へのセキュリティパッチの適用体制 インターネットから物理的に隔離又は論理的に遮断された環境において、最新のセキュリティパッチを適用するための、外部電磁的記録媒体を用いた適用方法または代替措置が示されていること。 ※「インターネットからの隔離及び遮断に関するイメージ図」を参考 (8) 個人情報等を取り扱う電子計算組織で使用するソフトウェアがサポート契約期間中である証明 ソフトウェアがサポート契約期間内であり、アップデートの提供が保証されていることを確認できる資料が示されている又は添付されていること。 (9) 個人情報等を取り扱う電子計算組織の監視体制 個々のファイルへのアクセスが正当な業務であることを担保するための手段・方法を記載する。また、監視に必要な取得するログの内容が示されていること。 (10)個人情報等を取り扱う電子計算機の外部電磁的記録媒体接続制限措置 外部電磁的記録媒体の接続制限にかかる規定及び内容が示されていることこと。 (11)外部電磁的記録媒体を電子計算機へ接続させる場合における、外部電磁的記録媒体取扱者及び外部電磁的記録媒体を接続させる前のウイルススキャン実施体制 外部電磁的記録媒体の取扱者が示されていること。 インターネットから物理的に隔離又は論理的に遮断された環境において、外部電磁的記録媒体をウイルススキャンする方法が示されていること。 (12)電子計算機の盗難又は紛失を防止するための直接かつ物理的な措置 電子計算機に直接ワイヤロック等を講じている手段が示されていること。 (13)情報セキュリティインシデントを含めた障害発生時における電子計算組織の稼働を回復又は委託業務を回復する体制 電子計算組織の稼働を回復、電子データの復旧又は委託業務を回復する方法が示されていること。	―	

大項目	中項目	小項目	評価項目 （提案要求事項）	評価区分	最高得点	必須項目の評価観点	加点評価の観点	提案書ページ
		(6)情報セキュリティに関する第三者評価の証明	・情報セキュリティに関する第三者評価の証明	必須	－	・ＩＳＯ／ＩＥＣ２７００１又はＪＩＳＱ２７００１やプライバシーマークの認証の写しが提出されていること。（当該認証を証明できる書類の写しでも可）	―	
Ⅴ．内部不正への対応			(1) 業務の履行場所の入退室における内部不正（持ち込み、持ち出し）リスクへの対策 (2) 個人情報等を記録した紙媒体、外部電磁的記録媒体及び電子データの取扱いにおける内部不正リスクの防止対策の計画 (3) 委託業務において電子計算組織（通話通信機器、特定用途機器を含む）等を用意する場合は、内部不正リスク対策のため物理的及び技術的安全管理措置の計画 ※「内部不正」とは、自社の従業員（業務委託員や関係者）による違法行為のほか、情報セキュリティに関する内部規定違反等の不正行為も含む。 ※「特定用途機器」とは、自動音声応答装置（IVR）、テレビ会議システム、IP 電話システム、ネットワークカメラシステム、入退管理システム、施設管理システム、環境モニタリングシステム等の特定の用途に使用される情報システム特有の構成要素であって、通信回線に接続されている、又は内蔵電磁的記録媒体を備えているものをいう。	必須	―	(1) 業務の履行場所の入退室における内部不正（持ち込み、持ち出し）リスクへの対策が示されているか。 (2) 個人情報等を記録した紙媒体、外部電磁的記録媒体及び電子データの取扱いにおける内部不正リスクの防止対策の計画が示されているか。 (3) 委託業務において電子計算組織（通話通信機器、特定用途機器を含む）等を用意する場合は、内部不正リスク対策のため物理的及び技術的安全管理措置の計画が示されているか。	―	
			以下①から③が示されていること。 ①内部不正に対する基本方針 ②内部不正防止の体制 ③内部不正の動機を低減するための具体的対策 【対策の一例】 公正な人事評価、適正な労働環境、円滑なコミュニケーションの推進	加点	50	―	・内部不正リスクが洗い出され、具体的に示されているか。 ・内部不正を防止するための組織的な取組の状況が具体的に示されており、本事業に有効であると評価できること。 ・ＳＮＳへの書き込みなど職場外での不正対策が具体的に示されており、本事業に有効であると評価できること。	
Ⅵ．財務内容の健全性			・財務諸表による財務内容の確認	必須	－	直近３年間の財務諸表等が提出されていること。 以下①から④の基準を満たしていること。 ①直近の３年度において、３年度連続して債務超過（純資産額がマイナス）でないこと。 ②直近の３年度において、３年度連続して自己資本比率（純資産/資産合計）が 30%以上であること。 ③直近の３年度において、３年度連続して流動比率（流動資産/流動負債）が 100%以上であること。 ④直近の３年度において、３年度連続して固定長期適合率（固定資産/固定負債＋純資産）が 100%以下であること。 ただし、②から④の基準を１項目でも満たしていない場合は、直近の３年度において、３年度連続して経常利益が計上されていること。	―	

大項目	中項目	小項目	評価項目 （提案要求事項）	評価区分	最高得点	必須項目の評価観点	加点評価の観点	提案書ページ
		Ⅶ．ワーク・ライフ・バランス等の推進	・以下①から③のいずれかの指標に基づく認定を受けているか。（認定の事実を示す書類のうち市を添付する。） ①女性活躍推進法に基づく認定（えるぼし認定企業） プラチナえるぼし　※１　50 点 ３段階目　※２（認定基準５つ全て○）　40 点 ２段階目　※２（認定基準５つのうち３～４つ○）　30 点 １段階目　※２（認定基準５つのうち１～２つ○）　20 点 行動計画　※３　10 点 ②次世代法に基づく認定（くるみん認定企業・プラチナくるみん認定企業） プラチナくるみん※４　50 点 くるみん（令和４年４月１日以降の基準）※５　40 点 くるみん（平成 29 年４月１日～令和４年３月 31 日までの基準）※６　30 点 トライくるみん※７　20 点 くるみん（平成 29 年３月 31 日までの基準）※８　10 点 ③若者雇用促進法に基づく認定（ユースエール認定企業）　40 点	加点	50	―	・「女性の職業生活における活躍の推進に関する法律」、「次世代育成支援対策推進法」、「若者雇用促進法」に基づく認定企業の場合に、以下の認定の区分に応じて評価する。 ・複数の認定等に該当する場合は、最も配点が高い区分により加点を行う。 ・内閣府男女共同参画局長の認定等相当確認を受けている外国法人については、相当する各認定等に準じて加点する。 ※１　女性の職業生活における活躍の推進に関する法律等の一部を改正する法律（令和元年法第 24 号）による改正後の女性活躍推進法第 12 条に基づく認定 ※２　女性活躍推進法第９条に基づく認定 なお、労働時間等の働き方に係る基準は満たすことが必要。 ※３　常時雇用する労働者の数が 100 人以下の事業主に限る（計画期間が満了していない行動計画を策定している場合のみ）。 ※４　次世代法第 15 条の２の規定に基づく認定 ※５　次世代法 13 条の規定に基づく認定のうち、次世代育成支援対策推進法施行規則の一部を改正する省令（令和 3 年厚生労働省令第 185 号。以下「令和 3 年改正省令」という。）による改正後の次世代育成支援対策推進法施行規則（以下「新施行規則」という。）第４条第１項第１号及び第２号の規定に基づく認定 ※６　次世代法第 13 条の規定に基づく認定のうち、令和３年改正省令による改正前の次世代育成支援対策推進法施行規則第 4 条又は令和 3 年改正省令附則第２条第２項の規定に基づく認定（ただし※8 の認定を除く） ※７　次世代法第 13 条の規定に基づく認定のうち、新施行規則第４条第１項第３号及び第４号の規定に基づく認定 ※８　次世代法 13 条の規定に基づく認定のうち、次世代育成支援対策推進法施行規則等の一部を改正する省令（平成 29 年厚生労働省令第 31 号。以下「平成 29 年改正省令」という。）による改正前の次世代育成支援対策推進法施行規則第４条又は平成 29 年改正省令附則第２条第３項の規定に基づく認定	
				合計	1,000			

（参考）インターネットからの隔離及び遮断に関するイメージ図

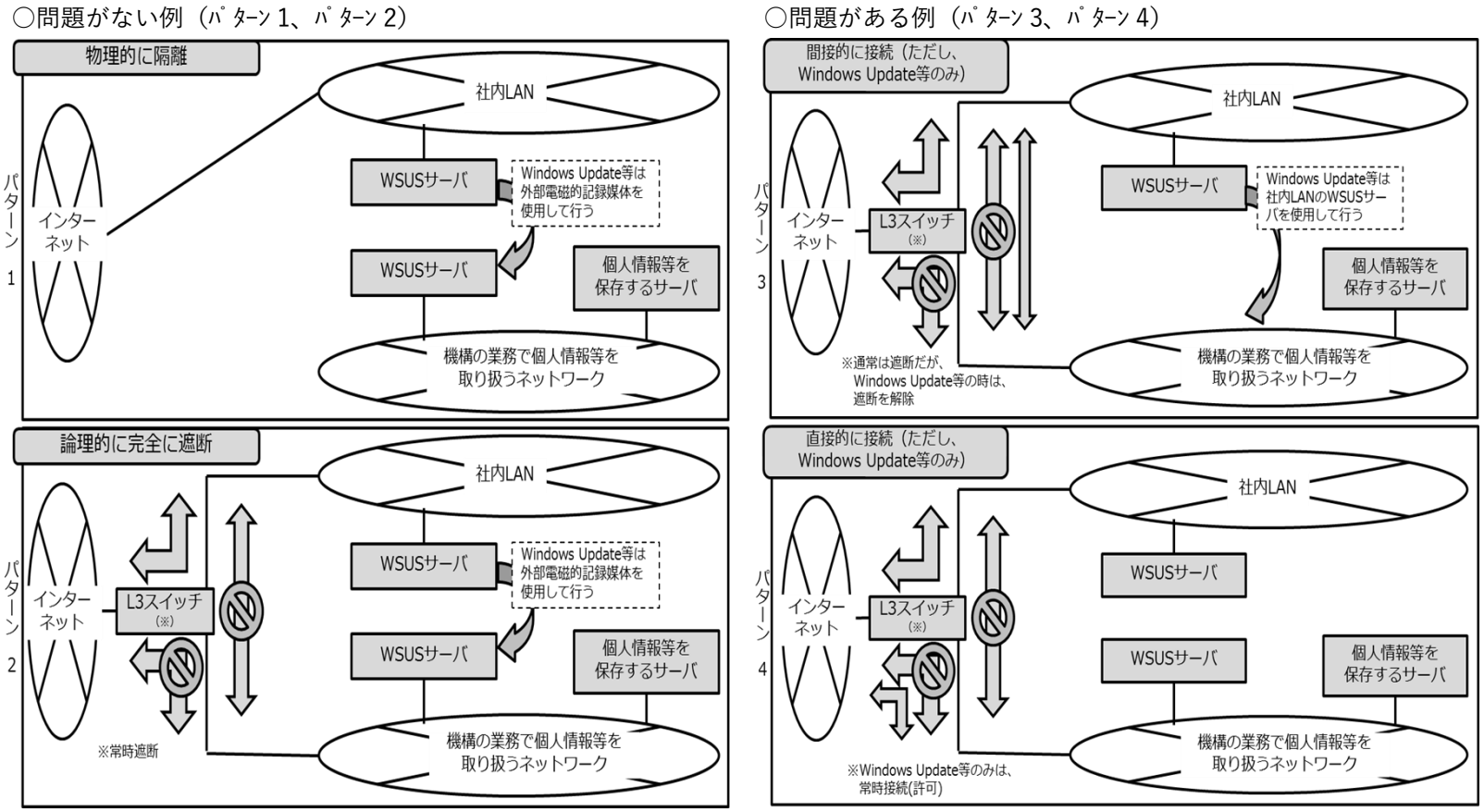

評価項目一覧（別添）遵守確認事項「国民年金保険料収納事業」

項番	遵守確認項目	確認欄
1	委託業務の実施にあたり、契約書のほか、契約書に付属する実施要項及び委託する業務の実施方法等について記載された文書（以下「実施要項等」という。）に従い関係諸法令を守り、自ら業務処理計画を立案し、当該業務に従事する者（以下「業務委託員」という。）を適正に配置すること。	
2	委託業務の実施にあたり、業務委託員への指導監督と教育指導を行い、業務趣旨に従い誠実かつ善良なる管理者の注意をもって、処理を行うこと。	
3	委託業務の実施にあたり、業務委託員に対する雇用者又は使用者として、労働関係法令、社会保険諸法令その他業務委託員に対する法令上の責任を全て負い、責任を持って管理すること。	
4	委託業務の実施にあたり、実施要項等において日本年金機構より使用を認められている機器等（機器等の消耗品を含む。以下同じ。）の管理・取扱いは適切に行うこと。また、使用が認められていない機器等の取扱いを行わないこと。	
5	委託業務の実施にあたり、業務委託員に対し、日本年金機構法、独立行政法人等の保有する個人情報の保護に関する法律及び行政手続における特定の個人を識別するための番号の利用等に関する法律が適用される旨の教育研修を実施すること。	

総合評価基準（技術評価）

国民年金保険料収納事業の落札者を決定するための評価は、提出された提案書の内容が、事業の目的に沿った実行可能なものであるか（必須項目審査）、また、効果的なものであるか（加点項目審査）について、以下により技術評価を行う。

（１）仕様準拠の確認

以下の基準により一次判定を行う。

① 別紙３別表１「評価項目一覧（別添）遵守確認事項」の確認欄に全て「○」が記入されている。

② 別紙３別表１「評価項目一覧」の評価項目（提案要求事項）の評価区分が「必須」の提案書ページ欄に提案書のページ番号が記載されている。

③ 別紙３別表１「評価項目一覧」の添付資料の提案の要否が「必須」の提案書ページ欄に提案書のページ番号が記載されている。

④ 全ての必須評価項目について、実施要項等で示された最低限の要求要件を満たしているものは「合格」とする。必須項目について、実施要項等で示された最低限の要求要件を満たしていないものがある場合は「不合格」とする。

（２）提案書の評価方法

評価方法については、次のとおりとする。

① 上記（１）の合否の判定により「合格」とした提案書に対し、基礎点（２００点）を与え、さらに「評価項目一覧」で示す各評価項目について、評価の観点及び「加点評価基準」に基づいて評価を行い「加点」を与える。

②「加点」は「評価項目一覧」で示す各評価項目に係る提案内容の優劣について「加点評価基準」に基づき、基本的には相対評価を行うことにより付与する。

なお、加点は、提案内容に対して「加点評価基準」の評価基準を基に妥当性、具体性、実現性及び有益性の観点から、評価に応じた乗数を掛け合わせて算出する。

（３）採点方式

技術評価の得点配分は１２００点とする。

① 基礎点は２００点とする。

② 加点の合計は１０００点を上限とする。

＜加点評価基準＞

評価	評価基準	乗数
極めて優秀な内容 （評価：Ａ）	評価項目に対する記述があり、妥当性、具体性、実現性及び有益性すべての観点において全ての観点で特に優秀である	100%
優秀な内容 （評価：Ｂ）	評価項目に対する記述があり、妥当性、具体性、実現性及び有益性すべての観点において優れており、その中でも２つ以上の観点で特に優秀である	75%
優秀な内容 （評価：Ｃ）	評価項目に対する記述があり、妥当性、具体性、実現性及び有益性すべての観点において優れており、その中でも１つ以上の観点で特に優秀である	50%
妥当な内容 （評価：Ｄ）	評価項目に対する記述があり、妥当性、具体性、実現性及び有益性の観点において記述されている	25%
最低限の内容 （評価：Ｅ）	評価項目に対する記述はあるが、妥当性、具体性、実現性及び有益性の観点において十分な記述がない	0%
不十分な内容 （評価：Ｆ）	評価項目に対応する記述がない	0%

従来の実施方法等

【各年金事務所における共通事項】

１　従来の実施に要した経費

（注記事項）
１．従来の実施に要した経費として、令和２年 10 月開始事業、令和３年５月開始事業、令和５年５月開始事業及び令和５年 11 月開始事業の直近３か年度の経費を開示している。
２．委託費等は以下のとおり。
「委託費定額部分」に委託契約金額を計上し、「成功報酬等」に委託費の増減額、口座振替・ｸﾚｼﾞｯﾄｶｰﾄﾞ納付獲得による成功報酬額、電話番号判明件数による成功報酬額※及び事故・事務処理誤りによる減額を計上している。
※令和３年度及び令和４年度のみ計上している。

２　従来の実施に要した人員

（業務従事者に求められる知識・経験等）
・国民年金制度に関する知識と理解を有していること等

（業務の繁閑の状況とその対応）
・通年での業務の繁閑は基本的に生じないが、日本年金機構の行動計画では、例年、年末・年度末に収納対策を集中的に実施する。
・被保険者の異動や景気状況等を背景に滞納者が大幅に増減する可能性がある。

（注記事項）
民間競争入札実施前の国が自ら業務を実施していた際の国民年金推進員等の雇用体系等について、以下のとおり参考に記載する。
(1)国民年金推進員
勤務時間 ： １週間当たり３０時間（土曜日・日曜日を含む午前８時から午後９時までの間）
給与 ：
（平成 17 年９月まで）
①月額 156,000 円（原則として、夜間及び土・日曜日の勤務時間が１週間の勤務時間の２分１を超えない場合は、147,000 円）
②賞与　期末給与･･･６月に 0.85 月分、12 月に 0.90 月分（全員）
勤勉給与･･･0.30 月分（設置数の１割）
0.15 月分（設置数の２割）
（平成 17 年 10 月から平成 18 年３月まで）
①月額…Ａランク　176,000 円（活動実績の順位が上位 10%以内）
Ｂランク　168,000 円（　〃　上位 25%まで（Ａを除く））
Ｃランク　160,000 円（　〃　上位 45%まで（Ａ・Ｂを除く））
Ｄランク　152,000 円（　〃　上位 75%まで（Ａ～Ｃを除く））
Ｅランク　144,000 円（上記以外）
②賞与　期末給与･･･６月に 0.45 月分、12 月に 0.55 月分（全員）
勤勉給与･･･0.80 月分（特に勤務成績が優秀な者（設置数の２割を上限）に支給）
0.40 月分（勤務成績が優秀な者（設置数の４割を上限）に支給）
（平成 18 年４月から）
①月額…Ａランク　175,500 円（活動実績の順位が上位 10%以内）
Ｂランク　167,500 円（　〃　上位 25%まで（Ａを除く））
Ｃランク　159,500 円（　〃　上位 45%まで（Ａ・Ｂを除く））
Ｄランク　151,500 円（　〃　上位 75%まで（Ａ～Ｃを除く））
Ｅランク　143,600 円（上記以外）
ただし、各社会保険事務局の国民年金推進員１人１月当たりの活動実績を全国平均ポイントで除して得た値に応じて、Ａ～Ｃランクの格付けを調整可能。
②賞与　期末給与･･　６月に 0.45 月分、12 月に 0.55 月分（全員）
勤勉給与･･･0.80 月分（特に勤務成績が優秀な者（設置数の２割を上限）に支給）
0.40 月分（勤務成績が優秀な者（設置数の４割を上限）に支給）
(2)特別国民年金推進員
国民年金推進員が対応しきれない町村地域等の未納者に対する戸別訪問を行うために設置
勤務時間 ： １日６時間勤務で月１０日以内
（平成 18 年３月まで）
日額　7,800 円
（平成 18 年４月から）
日額　7,780 円
(3)国民年金収納指導員
常勤職員と同様の勤務時間
日額　Ａクラス　12,600 円　　Ｃクラス　7,200 円
(4)賃金職員
常勤職員と同様の勤務時間
給与は各社会保険事務所により異なる
(5)特定業務契約職員（旧国民年金推進員）
日額　Ａクラス　9,910 円　　Ｃクラス　6,800 円

３　従来の実施に要した施設及び設備

民間競争入札実施前の国が自ら業務を実施していた際に使用した施設、設備等について、以下のとおり参考に記載する。

施設：旧社会保険事務所庁舎（なお、旧社会保険事務所においては、政府管掌健康保険、船員保険、厚生年金保険及び国民年金の適用・徴収・給付・相談業務を一体的に行っており、本業務はそのうちの国民年金保険料に係る納付督励業務等を委託するものである。）
設備：以下、本業務に共通して使用する設備を記載
（机、椅子類）机、椅子、ロッカー、書棚、書庫　（通信・電話関係）電話機・ＦＡＸ
（端末）社会保険オンラインシステム端末、専用プリンター、金銭登録機（戸別訪問督励時に使用）
（ＰＣ関係）パソコン、プリンター
（自動車）公用四輪・二輪自動車　（なお、国民年金推進員については、自家用車を使用。）
（その他事務用品類）コピー機、シュレッダー

（注記事項）
１．特定業務契約職員（旧国民年金推進員）については、金銭登録機を除き、上記施設及び設備を使用していない。
２．上記の施設及び設備のうち、社会保険オンラインシステム端末については、民間事業者に貸与する。（それ以外の施設及び設備は、民間事業者が用意することとなる。）

４　従来の実施方法等

従来の実施方法等については、次のフロー図等の通りである。

１　従来の実施に要した経費　（単位：千円）

東日本①地区（今回の入札単位）

（過去の入札単位）		令和３年度分 （ R3.5 ～ R4.4 ）	令和４年度分 （ R4.5 ～ R5.4 ）	令和５年度分 （ R5.5 ～ R6.4 ）
(1)北海道地区				
委託費等	委託費定額部分	201,833	201,832	77,001
	成功報酬等	▲ 22,345	13,354	10,757
地区小計		179,488	215,186	87,758
(2)東北地区				
委託費等	委託費定額部分	298,066	298,063	130,901
	成功報酬等	▲ 2,355	14,050	7,180
地区小計		295,711	312,113	138,081
(3)北関東・信越①地区				
委託費等	委託費定額部分	191,409	191,407	103,035
	成功報酬等	8,181	27,184	9,986
地区小計		199,590	218,591	113,021
(4)北関東・信越②地区				
委託費等	委託費定額部分	282,872	282,871	162,208
	成功報酬等	7,607	42,223	25,116
地区小計		290,479	325,094	187,324
(5)北関東・信越③地区				
委託費等	委託費定額部分	200,130	200,128	93,501
	成功報酬等	65	16,767	7,109
地区小計		200,195	216,895	100,610

１　従来の実施に要した経費　（単位：千円）

東日本②地区（今回の入札単位）

（過去の入札単位）		令和３年度分 （ R3.5 ～ R4.4 ）	令和４年度分 （ R4.5 ～ R5.4 ）	令和５年度分 （ R5.5 ～ R6.4 ）
(1)南関東①地区				
委託費等	委託費定額部分	237,828	237,826	138,968
	成功報酬等	14,367	28,835	▲ 1,560
地区小計		252,195	266,661	137,408
(2)南関東②地区※1				
委託費等	委託費定額部分	506,877	506,866	138,924
	成功報酬等	23,767	62,350	14,056
地区小計		530,644	569,216	152,980
(3)南関東③地区※1				
委託費等	委託費定額部分	271,976	271,975	59,261
	成功報酬等	5,538	27,624	▲ 3,082
地区小計		277,514	299,599	56,179
(4)南関東④地区				
委託費等	委託費定額部分	351,699	351,698	－
	成功報酬等	▲ 40,582	31,295	－
地区小計		311,117	382,993	－
(5)南関東②地区※2				
委託費等	委託費定額部分	－	－	170,626
	成功報酬等	－	－	28,144
地区小計		－	－	198,770
(6)南関東③地区				
委託費等	委託費定額部分	－	－	191,154
	成功報酬等	－	－	38,573
地区小計		－	－	229,727

(2)(5)南関東②地区及び(3)(6)南関東③地区は、それぞれ管轄区域が同一ではありませんのでご留意ください。

※1　令和５年度分は、令和５年５月から令和５年１０月までの委託費等を記載している。

※2　令和５年度分は、令和５年１１月から令和６年４月までの委託費等を記載している。

１　従来の実施に要した経費　　（単位：千円）

西日本①地区（今回の入札単位）

（過去の入札単位）		令和３年度分 （ R3.5 ～ R4.4 ）	令和４年度分 （ R4.5 ～ R5.4 ）	令和５年度分 （ R5.5 ～ R6.4 ）
(1)中部①地区				
委託費等	委託費定額部分	318,863	318,862	179,668
	成功報酬等	▲ 27,137	43,787	20,586
地区小計		291,726	362,649	200,254
(2)中部②地区				
委託費等	委託費定額部分	241,343	241,341	128,482
	成功報酬等	1,854	38,514	23,542
地区小計		243,197	279,855	152,024
(3)近畿①地区				
委託費等	委託費定額部分	319,150	319,148	202,227
	成功報酬等	▲ 27,953	36,535	40,005
地区小計		291,197	355,683	242,232
(4)近畿②地区				
委託費等	委託費定額部分	225,765	225,764	―
	成功報酬等	▲ 29,841	17,644	―
地区小計		195,924	243,408	―
(5)近畿③地区				
委託費等	委託費定額部分	244,293	244,292	―
	成功報酬等	▲ 25,539	27,563	―
地区小計		218,754	271,855	―
(6)近畿②地区				
委託費等	委託費定額部分	―	―	255,566
	成功報酬等	―	―	47,856
地区小計		―	―	303,422

(4)(6)近畿②地区は、管轄区域が同一ではありませんのでご留意ください。

１　従来の実施に要した経費　（単位：千円）

西日本②地区（今回の入札単位）

（過去の入札単位）		令和３年度分 （ R3.5 ～ R4.4 ）	令和４年度分 （ R4.5 ～ R5.4 ）	令和５年度分 （ R5.5 ～ R6.4 ）
(1)中国地区				
委託費等	委託費定額部分	244,766	244,764	125,710
	成功報酬等	▲ 2,099	30,307	20,521
地区小計		242,667	275,071	146,231
(2)四国地区				
委託費等	委託費定額部分	104,518	104,517	78,980
	成功報酬等	▲ 22,741	1,356	16,163
地区小計		81,777	105,873	95,143
(3)九州①地区				
委託費等	委託費定額部分	344,174	322,173	186,518
	成功報酬等	▲ 57,265	24,913	26,624
地区小計		286,909	347,086	213,142
(4)九州②地区				
委託費等	委託費定額部分	199,685	199,683	119,264
	成功報酬等	▲ 12,450	29,269	22,820
地区小計		187,235	228,952	142,084

（別紙４）従来の実施方法等／従来の業務実施における取扱い数量等については、以下のとおり。【事業実績】

			令和４年度（令和４年５月～令和５年４月）												
			現年度				過年度１年目				過年度２年目				
受託地区	都道府県	年金事務所	納付対象月数	納付期限内納付月数	強制徴収収納月数	事業者督励月数	納付対象月数	前年度末現年度納付月数	強制徴収収納月数	事業者督励月数	納付対象月数	前年度末過年度１年目納付月数	強制徴収収納月数	事業者督励月数	口座振替等獲得件数
東日本①			22,770,304	15,487,725	67,862	778,566	22,665,255	17,505,575	157,040	401,818	23,136,814	18,429,938	91,757	201,096	5,675
東日本②			27,250,318	17,598,634	114,619	1,035,889	26,887,546	19,921,509	282,676	544,413	27,268,550	20,805,609	162,266	259,754	6,411
西日本①			28,466,925	19,583,824	112,481	1,006,483	28,104,107	21,724,716	234,595	496,289	28,523,808	22,648,364	132,172	263,466	5,794
西日本②			15,932,149	10,801,953	49,303	622,616	15,698,239	12,128,252	116,143	312,013	15,993,117	12,743,296	68,335	173,719	3,260
全国			94,419,696	63,472,136	344,265	3,443,554	93,355,147	71,280,052	790,454	1,754,533	94,922,289	74,627,207	454,530	898,035	21,140
東日本①	北海道	札幌東	467,000	257,556	1,570	17,108	452,007	295,096	4,265	10,106	452,346	308,803	2,482	4,515	114
		札幌西	290,586	180,432	844	9,229	276,565	199,648	1,837	4,807	276,962	208,845	1,073	1,963	88
		函館	252,406	166,803	709	7,730	254,218	191,406	1,602	4,934	265,858	205,702	1,018	2,825	53
		旭川	297,296	210,715	469	8,891	295,543	235,862	1,536	4,660	300,281	247,523	918	2,216	114
		釧路	215,487	145,537	1,300	6,251	220,027	166,825	2,860	3,887	227,945	178,410	1,655	2,007	19
		岩見沢	97,603	77,854	254	2,188	99,394	86,537	499	1,368	101,898	90,602	309	575	15
		室蘭	84,959	59,969	86	3,155	82,923	66,764	228	1,739	85,304	70,592	166	673	22
		小樽	120,403	85,306	364	4,422	117,575	94,827	898	2,561	121,007	100,855	582	1,329	23
		北見	213,287	166,658	702	5,888	215,291	185,020	1,451	3,158	222,171	195,181	746	1,336	39
		帯広	261,675	198,410	671	6,541	261,150	217,944	1,557	3,543	267,654	229,690	905	1,558	69
		砂川	73,523	58,832	90	2,016	74,390	65,370	214	965	77,505	69,510	172	495	17
		稚内	56,478	46,123	139	1,410	57,511	50,788	356	676	58,559	53,067	165	258	19
		留萌	18,257	15,476	15	682	18,543	17,294	64	333	19,849	18,854	42	61	6
		苫小牧	159,776	100,815	232	4,934	159,579	115,544	1,016	3,018	165,154	124,677	645	1,349	58
		札幌北	457,331	292,426	1,167	15,696	444,482	327,923	3,086	8,638	448,610	340,469	2,089	3,527	122
		新さっぽろ	318,599	215,443	806	10,553	311,103	241,696	1,745	6,269	310,485	250,050	1,123	2,743	62
	青森県	青森	195,407	138,138	245	6,694	197,641	158,112	853	3,852	201,164	166,910	464	1,788	43
		八戸	232,866	162,563	493	8,317	232,166	185,581	1,236	4,226	240,702	199,479	729	1,762	93
		弘前	289,293	201,026	668	9,860	293,390	228,867	1,702	5,014	302,883	244,481	960	2,433	65
		むつ	46,829	32,592	127	1,575	47,516	36,798	186	967	49,050	39,371	94	517	5
	岩手県	盛岡	286,904	208,622	452	9,120	285,244	236,409	1,418	4,536	292,196	249,851	717	2,034	79
		一関	172,247	129,260	417	5,570	174,527	147,894	828	2,663	180,575	158,042	408	1,084	36
		宮古	72,114	55,867	79	2,581	74,839	65,263	209	1,326	78,797	70,564	98	651	27
		二戸	66,376	52,388	64	2,212	69,250	60,406	152	894	73,334	65,757	95	397	56
		花巻	113,800	82,138	143	4,156	114,275	94,330	407	2,173	116,288	99,182	296	991	20
	宮城県	仙台南	360,249	239,369	1,415	13,053	353,370	270,466	3,454	7,536	353,172	281,137	2,107	3,120	116
		仙台北	437,772	302,798	1,450	14,073	425,984	337,578	3,230	8,175	427,124	350,117	1,905	3,346	180
		石巻	171,944	122,314	380	5,635	173,525	142,041	837	3,181	179,582	151,404	485	1,334	53
		古川	204,713	142,438	542	6,443	207,389	165,327	1,550	3,270	217,151	179,333	915	1,694	38
		仙台東	243,478	158,456	738	8,555	239,352	180,705	2,124	5,324	240,744	190,752	1,338	2,150	76
		大河原	100,387	69,945	236	3,417	99,636	79,182	573	1,704	102,536	83,755	362	701	42
	秋田県	秋田	226,446	164,306	675	7,054	226,390	186,034	1,386	3,844	230,195	194,449	807	1,656	50
		鷹巣	93,823	68,776	238	3,105	95,506	78,552	630	1,536	98,507	84,908	302	691	29
		大曲	144,955	111,618	211	4,289	148,922	129,565	391	1,972	156,568	140,231	214	822	30
		本荘	48,520	37,161	50	1,703	49,687	42,930	160	795	52,168	46,384	129	380	19
	山形県	山形	216,841	160,578	442	7,254	215,202	180,100	1,205	3,534	221,457	191,482	651	1,323	63
		鶴岡	148,900	113,927	390	4,606	150,978	129,438	921	2,232	156,373	138,060	527	946	38
		米沢	111,297	82,491	266	3,663	112,077	93,487	552	1,626	116,115	99,735	275	757	43
		新庄	55,168	41,739	111	1,751	58,149	49,323	324	725	61,974	54,007	209	317	21
		寒河江	90,737	69,764	165	3,078	91,351	78,907	421	1,180	94,563	84,146	229	376	45
	福島県	東北福島	269,367	195,235	456	9,037	266,346	221,797	1,170	4,668	267,697	230,181	685	1,645	84
		平	225,141	148,163	827	7,169	222,740	169,574	1,727	3,904	228,332	179,733	1,104	1,753	36
		郡山	311,437	205,374	651	10,732	310,482	236,218	1,993	5,753	320,380	253,948	1,182	2,325	74
		会津若松	147,991	102,261	369	5,139	149,566	118,571	735	2,668	155,425	127,219	470	1,107	51
		相馬	60,402	46,275	65	2,043	58,871	51,450	75	1,005	60,243	54,177	67	313	14
		白河	76,206	52,777	207	3,062	77,082	61,696	471	1,661	79,948	66,632	235	601	27
	茨城県	水戸南	399,799	254,003	1,673	12,788	403,143	289,196	3,194	6,629	410,832	307,042	1,667	3,436	56
		土浦	805,136	527,347	3,378	29,371	790,950	589,973	6,664	13,192	802,142	614,552	3,757	6,833	159
		日立	146,631	107,451	465	4,573	147,313	119,731	995	2,734	152,410	126,943	511	1,264	15
		下館	452,713	287,748	2,054	16,187	460,086	330,347	4,522	6,957	480,476	354,213	2,660	3,595	141
		水戸北	453,884	304,200	1,174	14,289	451,962	343,492	3,007	7,287	463,576	362,976	1,836	4,075	64
	栃木県	宇都宮西	477,043	307,441	1,554	15,523	471,049	346,731	3,117	6,996	479,831	360,823	1,535	4,045	69
		栃木	523,227	338,965	1,925	19,143	520,243	383,235	4,355	9,404	538,535	405,712	2,490	5,587	55
		大田原	187,207	125,800	284	6,004	186,433	141,533	816	2,816	191,386	150,148	531	1,592	31
		今市	57,819	41,524	109	1,931	58,879	47,953	321	871	62,526	51,779	226	410	12
		宇都宮東	190,358	132,570	461	6,072	191,164	148,002	976	2,866	198,043	155,882	511	1,965	45
	群馬県	前橋	446,656	291,217	1,050	15,445	445,637	333,456	2,381	7,613	457,434	352,117	1,356	3,434	104
		桐生	112,402	79,825	230	3,737	114,094	92,302	538	2,193	118,642	97,763	287	1,252	27
		高崎	418,140	289,987	935	12,258	417,858	326,977	2,335	7,516	427,363	346,124	1,337	3,763	107
		渋川	193,434	143,179	446	5,570	197,250	162,840	1,174	3,232	205,106	172,679	655	1,654	43
		太田	302,963	184,899	1,094	8,931	300,277	210,505	2,170	5,551	307,281	220,543	1,492	3,034	34
	埼玉県	浦和	1,284,120	778,193	4,757	50,226	1,274,001	875,123	9,617	25,844	1,294,995	915,795	4,949	15,200	299
		熊谷	590,233	392,863	2,459	21,038	591,792	450,587	4,733	9,948	602,192	474,573	2,905	4,556	92
		川越	1,254,887	798,465	3,262	49,082	1,236,493	905,399	7,159	24,838	1,255,208	946,867	3,990	15,086	281
		大宮	908,054	605,178	3,284	34,685	893,662	683,505	8,268	15,181	892,250	707,007	5,066	8,371	138
		春日部	604,193	399,705	3,179	24,161	600,810	450,631	6,035	12,090	609,504	473,748	3,487	6,951	94
		秩父	68,958	51,272	257	2,918	70,435	57,198	709	1,887	72,731	60,565	354	1,144	23
		所沢	700,572	455,834	2,331	26,951	692,892	514,420	6,696	13,631	703,589	541,589	4,351	7,444	148
		越谷	767,508	478,642	3,343	30,308	765,465	546,531	8,092	16,250	778,251	572,947	5,046	9,888	147
	新潟県	新潟西	301,250	230,231	561	9,739	298,926	253,629	1,145	5,417	303,439	263,100	564	2,635	116
		長岡	199,476	157,556	315	6,200	198,470	174,038	799	3,297	201,775	180,890	477	1,366	37
		上越	135,225	106,958	203	4,290	136,084	119,146	595	2,218	138,645	124,608	409	937	55
		三条	155,159	125,418	217	4,432	156,775	139,502	515	2,322	161,651	146,914	329	970	41
		新発田	141,778	107,400	230	5,057	142,915	121,423	523	2,393	146,643	128,365	247	973	44
		柏崎	43,335	36,188	36	1,413	43,229	39,761	92	531	43,532	40,494	75	289	9
		新潟東	272,695	206,241	361	9,434	274,109	233,957	705	4,241	279,100	244,493	457	1,789	199
		六日町	76,681	60,835	162	2,405	78,524	69,082	277	1,037	81,635	73,781	151	378	24

※納付対象月数は、当該年度分の保険料として納付すべき月数（法定免除、全額免除、学生納付督励及び納付猶予の承認期間は含まれない。）。
※納付期限内納付月数は、国民年金法第91条に定める納期限内に納付された月数。

（別紙４）従来の実施方法等／従来の業務実施における取扱い数量等については、以下のとおり。【事業実績】

			令和４年度（令和４年５月～令和５年４月）												
			現年度				過年度１年目				過年度２年目				
受託地区	都道府県	年金事務所	納付対象月数	納付期限内納付月数	強制徴収収納月数	事業者督励月数	納付対象月数	前年度末現年度納付月数	強制徴収収納月数	事業者督励月数	納付対象月数	前年度末過年度１年目納付月数	強制徴収収納月数	事業者督励月数	口座振替等獲得件数
	長野県	長野南	439,661	333,857	1,273	12,056	438,204	366,623	3,133	6,111	443,469	379,585	1,750	3,473	136
		岡谷	138,370	105,188	415	3,362	138,563	117,062	915	1,623	141,481	122,408	568	782	53
		飯田	99,926	76,649	228	2,985	100,644	85,773	541	1,226	102,520	89,368	242	610	52
		松本	385,254	280,388	1,242	11,266	383,281	311,488	3,094	6,131	391,933	326,728	1,682	2,794	188
		小諸	312,044	220,188	816	9,544	316,365	251,724	2,380	5,287	321,412	265,975	1,392	2,280	105
		伊那	117,237	87,606	109	3,552	115,524	97,555	318	1,852	118,445	102,585	266	797	39
東日本②	東京都	千代田	90,326	69,955	468	2,755	90,998	77,130	1,082	1,499	93,033	80,935	616	475	40
		港	352,596	225,315	2,702	14,447	347,647	253,506	6,693	7,525	358,840	271,637	3,529	2,882	125
		中央	180,762	121,959	1,083	6,974	175,506	136,108	3,244	3,260	177,758	142,921	2,040	1,115	67
		上野	223,567	138,808	1,240	9,645	218,899	159,578	2,989	4,522	223,706	166,548	1,762	1,985	47
		文京	243,552	186,144	788	8,523	239,984	203,349	1,566	3,374	244,677	210,132	817	1,260	60
		足立	643,184	368,255	4,024	28,558	639,737	432,188	9,598	13,865	660,960	461,674	5,763	7,075	147
		江東	420,430	273,294	2,263	18,170	407,083	304,191	5,302	9,475	417,099	318,845	3,014	3,906	95
		江戸川	623,414	351,604	3,138	26,099	615,674	410,554	8,157	13,448	630,284	437,964	4,756	5,998	129
		墨田	247,873	153,790	779	11,531	240,169	175,177	2,404	5,421	245,832	185,295	1,399	2,429	76
		葛飾	418,349	243,295	2,180	16,596	417,864	280,021	5,559	8,984	427,089	298,149	3,071	4,877	100
		板橋	524,927	319,777	1,863	19,116	519,175	366,144	4,637	10,300	540,128	387,740	2,665	5,625	120
		池袋	354,600	194,692	1,665	14,233	347,235	221,970	4,238	6,810	362,394	237,619	2,369	3,994	71
		新宿	463,120	250,675	1,963	17,399	448,425	287,674	5,850	8,416	464,628	302,827	3,710	3,606	114
		杉並	688,932	429,232	2,226	26,082	681,095	486,004	5,104	13,040	693,759	510,595	2,839	6,276	163
		渋谷	335,218	204,587	2,380	14,422	331,219	237,058	5,763	6,822	337,631	251,302	3,123	2,748	92
		世田谷	1,114,552	720,201	5,000	44,740	1,105,838	815,732	13,865	24,720	1,111,963	854,103	8,142	9,490	364
		品川	373,310	240,662	1,835	15,677	366,868	275,017	4,102	8,625	375,088	292,295	2,412	2,879	115
		大田	660,418	397,735	2,983	28,693	657,243	456,451	8,749	16,876	669,123	483,811	5,307	7,500	182
		立川	867,984	587,563	2,247	27,850	859,248	662,678	5,561	15,402	863,118	678,693	2,821	10,210	241
		武蔵野	1,055,925	706,966	3,977	35,745	1,042,666	793,663	11,299	20,754	1,042,992	821,533	6,671	8,852	278
		八王子	886,236	586,381	3,786	29,221	867,546	660,974	8,664	17,304	860,754	677,716	5,082	7,942	265
		練馬	739,720	473,466	2,980	27,605	733,442	532,600	7,871	13,927	745,753	559,260	4,240	7,366	133
		目黒	346,043	227,644	2,365	13,048	343,311	258,314	5,352	6,430	353,773	275,122	2,826	2,926	88
		荒川	206,260	118,463	1,169	8,804	206,767	137,168	2,596	4,698	212,657	145,407	1,732	2,190	44
		北	324,729	189,911	1,408	13,259	320,932	219,361	3,272	6,351	328,593	231,888	1,777	3,259	60
		中野	418,218	234,536	1,421	17,565	410,219	266,112	4,676	8,677	421,265	282,773	3,061	4,450	138
		府中	763,847	519,467	2,527	23,932	753,016	574,488	5,304	12,757	762,437	595,341	3,215	7,024	201
		青梅	336,498	217,437	1,076	11,428	334,878	250,561	3,209	6,256	340,829	264,157	1,991	2,955	54
	山梨県	甲府	265,862	188,179	618	9,284	261,915	209,813	1,542	5,512	266,526	219,997	957	2,045	128
		大月	132,698	97,871	313	3,896	134,355	111,856	886	1,970	139,567	119,841	474	730	44
		竜王	233,905	173,457	458	8,037	231,955	196,428	1,190	4,203	237,060	207,350	673	1,616	118
	千葉県	千葉	739,496	474,347	3,407	24,475	734,522	543,389	6,605	13,577	753,453	569,342	3,956	6,722	104
		船橋	774,825	525,750	2,211	32,786	767,639	588,196	6,101	14,777	771,961	608,687	3,710	7,865	115
		木更津	504,742	323,061	1,892	18,737	500,347	366,777	5,754	8,362	514,555	388,452	3,633	3,728	73
		佐原	333,268	223,282	1,135	11,259	336,321	254,392	3,008	6,433	348,985	270,129	1,845	3,827	40
		松戸	1,139,459	754,275	3,804	38,890	1,118,186	854,435	10,276	17,071	1,116,202	876,652	5,782	8,481	183
		幕張	847,512	559,707	3,454	26,902	833,221	633,854	7,705	13,835	837,173	655,771	4,118	7,388	87
		市川	645,522	414,774	2,583	26,369	632,920	466,380	7,341	13,066	638,699	483,913	4,009	5,472	121
	神奈川県	鶴見	445,480	269,827	1,944	16,879	438,463	309,042	4,436	9,603	443,399	326,618	2,672	4,972	104
		横浜中	251,171	149,750	885	9,177	246,671	168,836	2,481	4,985	255,405	177,819	1,422	2,717	54
		横浜南	636,540	407,952	1,834	23,859	626,176	464,097	4,987	13,101	630,693	485,280	3,068	5,805	157
		港北	893,353	634,757	3,918	34,911	879,957	702,990	8,926	18,670	880,043	715,741	4,870	9,146	248
		横浜西	861,811	598,458	3,641	28,529	851,480	675,292	7,760	15,137	863,098	698,800	4,350	8,664	186
		川崎	328,913	185,215	1,733	13,888	327,324	212,817	4,220	8,713	335,026	224,259	2,491	4,751	53
		平塚	462,806	310,208	1,286	17,090	460,124	352,660	2,940	8,167	470,041	368,224	1,678	4,021	96
		相模原	814,108	524,001	3,898	31,221	802,294	597,148	7,876	19,568	810,014	623,383	4,362	9,799	164
		小田原	266,264	183,244	1,110	10,733	264,241	207,590	2,524	5,368	267,834	217,126	1,338	2,552	40
		横須賀	445,075	301,822	2,245	19,072	440,815	338,125	5,142	10,117	448,339	354,563	2,738	4,251	112
		高津	1,006,292	668,853	4,689	42,286	984,440	749,029	11,660	21,069	978,218	769,500	6,030	9,786	265
		厚木	513,021	324,485	2,615	23,774	505,007	369,650	5,184	14,598	512,971	386,948	2,869	6,686	117
		藤沢	803,605	553,545	3,410	31,718	786,489	614,942	7,426	16,973	783,125	630,932	4,471	7,436	193
西日本①	富山県	富山	259,471	197,826	570	8,278	256,968	218,147	1,301	3,677	258,788	225,027	834	1,597	29
		高岡	180,507	139,131	417	5,108	181,890	153,606	1,136	2,547	187,397	160,753	709	1,454	27
		魚津	118,353	96,037	199	4,152	119,374	104,982	656	1,807	121,931	110,060	411	842	90
		砺波	77,424	64,366	93	2,119	76,775	69,539	350	947	77,433	71,660	232	408	18
	石川県	金沢北	405,578	297,218	1,368	13,864	395,247	323,655	3,081	6,712	398,367	332,997	1,772	3,596	101
		七尾	101,207	80,568	155	2,759	102,671	89,280	346	1,430	104,424	92,672	180	745	29
		小松	139,558	108,236	238	4,593	140,533	120,583	679	1,721	143,563	126,124	443	782	26
		金沢南	109,735	86,332	379	3,353	107,999	94,218	949	1,292	107,937	96,454	522	674	15
	岐阜県	岐阜南	198,649	145,939	651	5,710	198,726	161,073	1,545	2,981	202,092	166,921	932	1,384	61
		多治見	217,704	167,248	735	6,697	218,177	184,207	1,866	2,828	224,451	193,813	1,116	1,592	40
		大垣	257,159	191,239	948	8,454	262,260	213,632	2,365	3,998	269,377	223,621	1,537	2,152	43
		高山	97,040	80,090	162	2,654	98,556	89,298	414	950	101,578	93,491	203	515	21
		美濃加茂	259,048	191,113	922	8,516	259,972	211,640	1,993	3,679	267,898	221,741	1,178	2,021	34
		岐阜北	419,846	301,004	1,333	12,941	417,461	329,001	2,980	6,734	422,824	342,609	1,604	3,614	67
	静岡県	静岡	335,178	242,647	1,109	13,162	333,595	268,248	2,813	6,578	339,656	279,553	1,717	3,893	69
		浜松東	346,421	253,905	637	11,161	345,675	282,367	2,095	4,651	354,899	295,994	1,113	2,480	50
		浜松西	368,049	268,267	855	11,653	366,656	296,333	2,514	5,193	376,954	312,292	1,443	2,974	68
		沼津	290,011	200,736	1,208	10,427	290,532	228,214	2,459	4,172	295,647	238,713	1,404	2,387	56
		島田	300,812	225,115	754	10,197	301,715	254,818	1,545	3,660	308,343	267,655	1,051	1,464	64
		富士	260,680	184,729	1,010	9,663	260,546	209,572	2,384	4,346	269,927	220,889	1,438	2,678	74
		清水	164,844	122,702	687	4,970	164,564	135,720	1,650	2,124	167,915	142,319	965	1,489	46
		三島	302,946	213,105	1,000	9,593	304,261	239,731	2,519	4,550	313,915	251,075	1,677	2,952	118
		掛川	194,811	143,706	503	5,440	195,228	161,232	1,142	2,179	201,963	171,902	680	1,261	46
	愛知県	大曽根	496,383	344,006	1,409	16,882	486,223	376,211	3,969	7,695	490,713	386,494	2,208	4,343	110
		鶴舞	128,489	60,726	541	4,441	119,626	66,917	1,085	2,524	122,798	70,057	544	1,162	31
		笠寺	414,912	295,313	1,563	14,468	414,028	326,571	3,816	6,640	421,713	339,759	2,158	3,296	116

※納付対象月数は、当該年度分の保険料として納付すべき月数（法定免除、全額免除、学生納付督励及び納付猶予の承認期間は含まれない。）。
※納付期限内納付月数は、国民年金法第91条に定める納期限内に納付された月数。

（別紙４）従来の実施方法等／従来の業務実施における取扱い数量等については、以下のとおり。【事業実績】

			令和４年度（令和４年５月～令和５年４月）												
			現年度				過年度１年目				過年度２年目				
受託地区	都道府県	年金事務所	納付対象月数	納付期限内納付月数	強制徴収収納月数	事業者督励月数	納付対象月数	前年度末現年度納付月数	強制徴収収納月数	事業者督励月数	納付対象月数	前年度末過年度１年目納付月数	強制徴収収納月数	事業者督励月数	口座振替等獲得件数
		中村	404,564	263,500	1,695	13,972	401,156	293,757	4,115	7,363	406,158	306,780	2,194	3,827	76
		熱田	348,150	215,345	1,481	12,538	343,789	243,210	4,165	6,273	350,004	255,449	3,042	3,478	46
		昭和	329,672	239,520	1,321	10,580	324,708	261,729	2,846	5,421	324,653	268,099	1,491	2,667	78
		名古屋北	468,857	318,703	2,059	16,077	468,131	353,571	4,933	8,835	475,099	368,194	2,818	4,872	92
		名古屋西	262,691	177,907	1,239	9,014	259,879	196,735	2,828	4,626	261,849	202,833	1,388	2,605	39
		豊橋	443,302	327,871	1,089	11,734	448,388	362,792	3,147	5,764	460,150	379,398	2,009	3,284	81
		一宮	581,155	423,656	1,970	17,361	580,679	465,959	5,154	9,672	584,785	478,103	3,186	4,976	95
		岡崎	300,351	214,842	1,414	10,104	300,897	240,236	3,351	4,532	304,634	248,010	1,968	2,359	79
		半田	451,596	333,148	1,322	13,842	450,592	366,584	2,903	6,874	458,942	383,453	1,792	3,228	66
		刈谷	523,239	382,052	2,160	15,691	523,646	415,398	5,669	8,176	531,655	431,726	3,230	4,303	171
		瀬戸	198,990	148,896	517	6,302	194,535	160,160	1,736	3,333	194,956	165,290	1,122	1,850	66
		豊田	313,037	225,981	1,378	9,347	309,032	248,253	2,995	4,214	315,736	258,760	1,606	2,430	60
		豊川	159,268	122,178	466	4,190	160,582	135,851	962	1,720	165,532	142,563	604	1,069	33
	三重県	津	470,762	330,664	1,394	13,889	469,446	367,395	3,406	6,367	479,287	382,667	2,034	3,618	67
		四日市	424,954	299,519	2,015	13,686	426,542	334,650	4,714	5,485	437,113	350,369	2,817	3,130	60
		松阪	149,892	110,897	263	4,578	149,599	122,327	704	2,030	151,579	126,643	483	1,124	32
		尾鷲	45,829	36,536	79	1,528	46,814	40,922	193	788	48,563	43,300	109	462	12
		伊勢	176,736	137,146	569	4,690	180,215	153,934	1,162	2,345	183,498	160,742	656	1,535	16
	大阪府	大手前	242,447	124,650	1,229	9,271	228,551	138,962	2,845	5,251	227,384	145,115	1,581	2,264	62
		堀江	167,974	89,155	1,069	8,176	159,876	101,647	2,185	4,306	160,197	106,385	1,257	2,476	48
		市岡	112,330	64,033	532	5,299	109,425	73,698	1,315	2,830	113,042	79,050	714	1,374	31
		天満	148,846	87,690	805	6,250	141,743	96,593	1,814	3,498	143,082	100,978	987	1,613	44
		淀川	312,327	157,732	1,528	14,227	301,653	182,698	2,663	8,287	304,355	192,628	1,403	3,654	96
		今里	190,917	92,872	700	7,384	183,974	106,349	1,456	4,479	189,144	113,195	933	2,346	29
		福島	142,826	82,586	722	7,064	137,350	94,369	1,575	3,117	139,668	99,940	1,013	1,521	46
		城東	291,478	173,600	1,297	13,020	285,698	196,573	2,554	7,732	286,021	203,423	1,414	4,082	75
		天王寺	627,186	411,815	2,785	23,569	613,133	456,773	4,157	12,628	616,816	476,669	2,305	5,597	122
		難波	100,274	35,652	371	4,408	90,134	41,804	873	1,918	89,416	44,255	572	910	30
		玉出	312,470	149,286	1,420	10,637	298,371	170,610	2,949	6,855	306,482	181,446	1,721	3,847	54
		八尾	246,794	161,509	970	9,394	244,106	179,457	1,949	5,277	247,966	188,890	892	3,264	33
		枚方	580,944	368,805	2,948	22,276	566,009	407,707	5,914	12,873	570,812	421,366	3,193	6,787	138
		豊中	527,805	360,795	2,727	18,640	515,477	397,403	4,336	9,452	519,541	412,407	2,164	5,194	106
		平野	275,523	148,463	947	11,111	267,422	169,592	2,106	6,613	273,107	179,923	1,128	4,154	54
		貝塚	385,087	248,321	1,674	14,370	378,592	278,556	2,873	7,376	384,622	291,349	1,586	4,256	50
		堺東	591,924	376,841	2,012	21,654	581,881	420,785	2,824	12,068	587,660	440,465	1,269	6,498	88
		東大阪	385,010	227,278	2,158	15,450	375,355	258,579	3,401	7,970	379,454	273,318	1,980	4,367	78
		吹田	797,595	559,468	4,217	29,275	782,786	613,603	6,967	15,565	789,610	632,981	3,656	7,661	169
		守口	301,875	177,976	1,213	12,049	294,940	201,209	2,280	7,229	304,932	212,761	1,212	4,293	65
		堺西	233,593	153,521	907	9,036	230,037	171,572	1,996	4,585	231,129	177,667	990	2,461	43
	和歌山県	和歌山東	388,785	279,757	1,345	13,058	388,382	311,633	2,524	6,756	393,510	325,148	1,300	3,379	43
		田辺	216,363	169,640	282	6,219	220,554	187,504	729	3,204	228,475	197,855	464	1,792	28
		和歌山西	108,826	91,562	191	2,609	111,968	101,087	323	1,252	115,927	106,010	162	791	20
	奈良県	奈良	458,126	335,036	1,412	15,516	449,333	363,425	2,469	7,367	447,912	373,083	1,442	3,774	78
		大和高田	266,139	192,616	749	8,366	263,898	210,635	1,819	4,660	268,688	219,515	973	2,478	39
		桜井	244,008	173,992	624	9,002	243,536	193,353	1,258	4,144	246,368	201,304	696	2,312	45
	福井県	福井	280,809	206,781	1,299	9,504	277,927	229,121	2,394	3,794	281,606	239,248	1,149	2,202	54
		敦賀	77,905	60,066	397	2,601	77,886	65,877	776	1,125	79,292	68,629	394	591	30
		武生	110,332	83,685	441	3,922	110,561	93,010	754	1,358	113,582	98,403	356	740	21
	兵庫県	三宮	130,013	74,390	832	6,022	121,879	82,079	1,403	2,693	122,609	85,003	700	1,169	35
		須磨	467,964	318,156	2,183	17,865	455,257	355,876	4,296	8,395	461,076	372,435	2,162	4,604	71
		東灘	258,180	185,521	1,102	9,499	246,982	200,024	1,902	4,157	245,860	205,664	1,024	1,664	66
		兵庫	221,659	138,531	1,142	9,231	213,070	156,298	1,810	4,200	215,903	164,689	991	2,014	52
		尼崎	625,968	390,219	3,140	26,241	614,074	436,080	5,994	13,692	623,013	457,010	3,599	8,217	117
		姫路	581,692	392,341	2,152	22,913	577,156	438,958	4,934	11,769	585,387	461,046	2,929	5,990	119
		明石	412,114	295,366	1,399	14,409	406,476	325,430	2,967	6,676	410,857	338,876	1,836	4,187	75
		豊岡	105,583	79,225	452	3,696	105,234	88,517	574	1,507	108,588	94,081	320	659	34
		西宮	748,901	537,447	5,133	31,904	732,116	588,705	7,924	17,478	739,274	609,846	3,971	8,220	218
		加古川	339,421	232,032	1,196	14,219	338,203	259,470	2,752	7,093	343,333	271,990	1,431	3,776	67
	滋賀県	大津	289,934	210,453	1,170	9,547	283,522	229,443	2,312	4,142	283,743	236,495	1,135	2,479	59
		彦根	282,736	208,452	622	9,954	281,813	231,515	929	3,578	286,384	240,039	428	2,021	60
		草津	400,446	291,634	1,374	13,654	389,185	315,872	2,651	5,465	391,820	326,008	1,360	2,634	62
	京都府	上京	344,933	249,132	1,614	12,253	332,075	271,197	2,705	5,047	335,846	279,946	1,589	2,242	64
		中京	243,061	163,319	1,246	9,386	239,448	183,307	2,439	3,881	245,959	192,527	1,585	2,023	44
		下京	149,919	93,259	886	5,864	145,919	105,497	1,813	2,567	148,625	111,489	1,089	1,411	21
		京都南	598,701	408,578	3,029	22,427	588,767	453,204	5,952	10,257	593,210	470,616	3,039	5,519	89
		京都西	465,126	329,241	2,475	17,245	464,519	367,513	5,345	8,113	470,392	382,507	2,807	4,135	83
		舞鶴	176,196	131,680	486	6,419	179,966	149,289	1,180	2,577	185,433	157,667	651	1,252	21
西日本②	鳥取県	鳥取	124,876	95,644	161	3,961	124,507	106,534	329	1,731	126,452	110,099	231	926	25
		米子	129,753	92,197	291	4,380	128,338	102,297	863	1,936	130,526	107,388	628	1,102	28
		倉吉	60,300	46,224	91	2,194	60,678	51,742	247	866	61,865	54,386	170	387	29
	島根県	松江	159,029	125,252	136	4,618	159,831	139,872	486	1,831	163,514	145,472	275	854	60
		浜田	67,493	53,522	86	2,284	69,583	61,120	263	1,103	71,260	64,090	161	496	4
		出雲	108,983	85,784	227	3,718	108,378	95,312	519	1,405	110,404	99,563	292	661	15
	岡山県	岡山西	531,708	362,827	1,746	17,264	516,576	397,491	3,606	8,842	519,137	411,583	2,012	4,981	96
		倉敷東	360,693	247,331	1,507	11,742	357,538	274,768	3,515	5,654	357,772	287,516	1,815	3,271	64
		津山	122,562	89,950	332	4,389	121,318	100,406	876	2,205	123,916	105,665	471	1,236	21
		高梁	30,289	25,999	11	889	30,731	28,619	53	356	31,894	30,067	27	156	22
		岡山東	75,865	59,159	41	2,592	75,301	65,215	135	1,260	76,448	68,205	76	571	15
		倉敷西	82,577	65,238	214	2,699	83,361	72,973	428	1,203	84,238	75,619	165	538	23
	広島県	広島東	386,372	271,113	1,430	12,386	380,517	300,464	3,711	5,447	384,704	310,349	2,368	3,026	98
		広島西	341,025	244,774	748	10,813	335,628	271,307	2,002	5,210	336,671	279,691	1,204	3,002	90
		福山	294,301	199,573	729	9,876	292,012	224,228	1,994	5,012	296,196	233,683	1,115	2,833	38
		呉	253,630	188,168	791	8,266	249,490	206,902	1,868	3,693	251,465	213,838	994	1,770	36

※納付対象月数は、当該年度分の保険料として納付すべき月数（法定免除、全額免除、学生納付督励及び納付猶予の承認期間は含まれない。）。
※納付期限内納付月数は、国民年金法第91条に定める納期限内に納付された月数。

（別紙４）従来の実施方法等／従来の業務実施における取扱い数量等については、以下のとおり。【事業実績】

			令和４年度（令和４年５月～令和５年４月）												
			現年度				過年度１年目				過年度２年目				
受託地区	都道府県	年金事務所	納付対象月数	納付期限内納付月数	強制徴収収納月数	事業者督励月数	納付対象月数	前年度末現年度納付月数	強制徴収収納月数	事業者督励月数	納付対象月数	前年度末過年度１年目納付月数	強制徴収収納月数	事業者督励月数	口座振替等獲得件数
		三原	151,020	111,638	182	4,767	151,767	125,488	572	2,201	155,882	132,273	425	988	20
		三次	58,848	45,453	114	1,803	59,034	51,188	257	692	60,276	53,748	162	332	7
		広島南	315,138	235,828	775	8,340	312,425	261,849	1,941	3,503	319,509	271,734	1,151	2,448	64
		備後府中	23,907	20,305	28	495	24,084	22,173	58	297	24,875	23,346	48	150	6
	山口県	山口	180,974	133,030	266	6,192	177,959	145,778	761	3,062	178,573	150,652	364	1,623	26
		下関	141,902	99,311	297	4,855	140,193	109,939	699	2,346	144,716	115,655	360	1,480	63
		徳山	161,323	119,219	349	5,084	161,601	130,843	857	2,587	165,096	137,514	473	1,671	23
		宇部	146,440	104,111	245	4,732	145,703	115,745	653	2,449	149,362	122,488	476	1,308	34
		岩国	110,112	84,438	245	3,565	110,683	93,275	541	1,664	113,965	97,490	304	1,017	21
		萩	43,728	36,092	55	1,667	44,167	39,641	160	705	46,628	42,727	94	415	28
	徳島県	徳島北	349,731	237,376	1,025	13,567	345,877	260,860	2,455	7,098	348,800	271,612	1,375	3,868	42
		阿波半田	36,176	27,460	108	1,539	36,893	30,713	287	848	38,358	32,610	189	433	4
		徳島南	82,564	60,737	195	3,243	82,644	67,535	488	1,644	85,585	72,024	336	895	36
	香川県	高松東	78,521	61,275	258	2,995	78,264	67,846	375	1,526	80,601	71,592	175	692	19
		高松西	330,622	233,856	865	14,073	325,504	256,508	1,924	7,684	326,828	265,871	1,101	4,152	61
		善通寺	198,208	144,287	504	8,376	199,035	161,641	802	4,248	202,195	169,278	417	1,959	57
	愛媛県	松山西	91,172	70,396	233	3,332	91,603	77,591	549	1,725	93,161	80,864	300	885	36
		今治	99,317	74,689	125	3,263	98,020	80,858	362	1,887	100,125	84,649	249	1,070	38
		宇和島	128,451	102,741	294	4,025	130,670	112,633	753	2,146	135,412	118,906	408	1,029	26
		松山東	358,813	242,957	1,150	14,160	350,573	267,844	2,471	6,975	354,939	277,971	1,487	3,546	80
		新居浜	165,993	118,355	403	6,116	165,933	132,248	1,049	3,241	169,132	138,793	641	1,551	19
	高知県	幡多	49,466	38,086	31	2,019	50,158	42,702	69	951	51,591	44,844	33	485	27
		南国	114,454	86,720	167	4,245	114,823	96,159	432	2,446	116,513	100,635	234	1,158	40
		高知西	302,320	211,952	704	10,584	297,816	234,429	1,695	5,541	303,946	246,669	965	3,025	55
	福岡県	博多	199,242	96,329	1,117	9,466	190,501	111,673	2,466	5,439	192,591	118,698	1,634	2,319	63
		中福岡	210,454	120,445	778	9,863	199,284	135,674	1,862	4,772	198,175	140,353	1,026	2,177	78
		南福岡	578,042	363,815	3,388	26,154	557,133	408,245	7,018	14,444	557,390	424,060	3,757	6,902	131
		小倉北	171,383	100,650	875	7,589	166,141	114,162	1,823	3,843	166,949	119,355	1,069	1,958	28
		久留米	439,649	305,234	1,424	19,802	429,292	340,143	2,858	10,523	434,294	357,838	1,877	4,155	79
		直方	219,019	132,132	675	10,223	213,571	152,266	1,820	6,151	216,631	161,407	1,159	2,871	41
		八幡	339,515	214,007	1,261	14,848	328,660	239,257	2,874	7,609	333,915	253,180	1,549	4,876	81
		大牟田	142,836	100,954	641	5,434	144,697	114,789	1,748	2,707	148,962	121,650	1,109	1,725	26
		東福岡	500,456	311,619	1,577	23,623	477,322	347,524	4,232	13,450	474,693	360,962	2,589	6,387	121
		小倉南	211,991	137,527	1,248	8,919	205,790	153,970	2,678	4,912	209,757	161,950	1,451	3,613	37
		西福岡	509,084	334,901	1,413	22,641	490,934	371,275	3,716	12,056	488,432	383,200	2,185	6,130	128
	佐賀県	佐賀	300,130	204,603	913	13,572	297,248	229,853	2,099	7,213	299,695	241,845	1,192	3,424	58
		唐津	108,986	78,886	449	4,384	110,643	88,726	1,096	2,527	113,863	93,806	605	1,425	19
		武雄	113,990	81,198	447	5,105	114,326	91,112	986	2,783	117,957	97,664	561	1,637	18
	長崎県	長崎南	385,510	251,936	1,203	14,420	383,302	284,347	2,928	8,044	398,801	304,875	1,705	5,532	79
		佐世保	174,428	106,945	566	7,758	175,202	122,229	1,356	4,930	182,040	132,106	865	3,621	30
		諫早	277,664	192,571	1,089	10,598	279,420	215,460	2,662	5,526	290,326	229,761	1,626	2,968	56
	熊本県	熊本東	172,084	115,111	753	6,539	176,850	133,385	2,075	3,497	182,954	144,357	1,203	2,268	28
		熊本西	658,103	417,352	1,825	25,409	651,196	476,112	4,928	12,493	666,316	508,519	2,861	7,537	105
		八代	161,250	113,229	455	5,640	163,047	128,728	1,158	2,838	171,197	138,725	767	1,775	16
		本渡	64,855	48,884	109	2,075	66,548	56,015	306	953	70,115	60,402	145	872	6
		玉名	98,088	69,330	403	3,468	99,157	78,907	967	1,589	101,856	83,752	513	962	8
	大分県	大分	305,908	198,467	838	14,117	301,842	224,355	2,015	7,066	306,413	235,498	1,269	4,232	53
		別府	198,073	124,315	701	8,282	194,956	139,454	1,267	5,052	198,932	147,456	674	2,609	23
		佐伯	64,326	46,621	163	2,729	65,466	53,034	344	1,429	68,763	57,380	226	1,036	21
		日田	54,454	36,909	241	2,590	55,199	42,454	390	1,460	57,052	45,331	202	849	9
	宮崎県	宮崎	303,259	194,509	722	12,045	298,094	222,918	1,961	5,058	304,104	231,695	1,174	3,103	46
		延岡	108,407	73,347	208	4,534	108,730	86,346	673	1,728	114,514	93,170	457	1,121	12
		都城	156,070	106,313	304	5,577	155,705	121,457	685	2,294	160,562	129,816	460	1,992	23
		高鍋	69,145	51,891	101	2,600	70,011	59,348	273	1,040	72,797	63,239	160	459	9
	鹿児島県	鹿児島南	78,826	60,644	148	2,575	80,831	68,701	330	1,247	84,498	74,034	251	750	13
		川内	103,261	76,070	215	4,010	104,551	87,950	456	1,318	109,594	95,044	280	856	11
		鹿屋	118,705	87,277	199	4,276	120,134	99,652	545	1,768	125,835	106,991	290	1,253	21
		奄美大島	58,020	35,368	166	2,597	56,938	40,902	385	1,449	59,208	44,019	260	802	20
		鹿児島北	403,671	252,065	1,547	16,302	394,589	286,042	3,341	7,704	400,665	302,809	1,946	4,734	66
		加治木	110,659	72,456	228	4,185	109,527	84,118	519	2,229	111,205	88,664	335	1,148	51
	沖縄県	那覇	317,531	189,098	1,339	14,294	305,861	222,378	2,913	6,000	319,395	232,356	1,959	3,886	55
		コザ	312,401	175,411	1,301	15,674	297,353	210,342	2,939	6,065	311,007	223,449	2,002	4,294	42
		名護	78,372	47,567	211	3,853	75,829	56,001	496	1,754	78,996	58,332	296	1,328	17
		平良	35,007	20,526	150	1,831	31,856	24,539	214	699	33,355	26,589	101	336	9
		石垣	40,923	26,939	160	1,956	38,816	30,764	349	709	41,011	33,057	216	515	12
		浦添	129,716	75,435	593	5,951	122,471	88,909	1,287	2,425	125,772	94,743	558	1,292	15

※納付対象月数は、当該年度分の保険料として納付すべき月数（法定免除、全額免除、学生納付督励及び納付猶予の承認期間は含まれない。）。
※納付期限内納付月数は、国民年金法第91条に定める納期限内に納付された月数。

（別紙４）従来の実施方法等／従来の業務実施における取扱い数量等については、以下のとおり。【事業実績】

			令和５年度（令和５年５月～令和６年４月）												
			現年度				過年度１年目				過年度２年目				
受託地区	都道府県	年金事務所	納付対象月数	納付期限内納付月数	強制徴収収納月数	事業者督励月数	納付対象月数	前年度末現年度納付月数	強制徴収収納月数	事業者督励月数	納付対象月数	前年度末過年度１年目納付月数	強制徴収収納月数	事業者督励月数	口座振替等獲得件数
東日本①			22,271,043	15,359,202	77,380	622,552	22,187,136	17,495,216	144,773	336,287	22,518,591	18,500,695	79,137	122,215	4,200
東日本②			26,829,029	17,676,237	106,428	877,195	26,529,763	20,287,385	225,419	494,681	26,749,263	21,338,682	123,647	167,071	5,727
西日本①			27,997,601	19,443,422	105,035	775,655	27,654,721	21,883,651	190,531	414,461	27,871,769	22,961,664	104,140	152,182	5,494
西日本②			15,680,402	10,729,180	48,477	498,776	15,409,900	12,160,611	96,017	262,291	15,555,527	12,820,114	53,917	97,939	2,835
全国			92,778,075	63,208,041	337,320	2,774,178	91,781,520	71,826,863	656,740	1,507,720	92,695,150	75,621,155	360,841	539,407	18,256
東日本①	北海道	札幌東	456,577	260,355	1,945	13,825	444,805	301,687	3,396	7,039	445,369	318,489	1,564	2,555	143
		札幌西	288,565	181,718	782	8,206	278,179	205,499	1,793	4,022	273,848	212,141	866	1,533	89
		函館	245,968	164,181	845	6,524	243,999	187,829	1,743	3,780	251,881	202,027	1,112	1,640	29
		旭川	293,516	207,244	913	8,025	291,955	235,367	1,860	4,652	294,329	247,966	1,450	2,123	67
		釧路	209,301	142,786	852	5,181	209,728	163,201	1,826	2,663	217,639	176,965	1,389	1,105	42
		岩見沢	94,837	75,362	219	1,730	95,842	83,919	382	847	98,972	89,479	195	310	18
		室蘭	83,577	59,499	104	2,161	82,323	67,386	257	1,065	82,431	70,160	136	299	13
		小樽	119,140	84,243	425	3,356	117,609	96,141	894	1,480	116,889	100,356	335	455	24
		北見	208,797	162,930	589	4,185	208,812	181,363	1,173	2,063	214,086	191,814	819	585	32
		帯広	257,349	195,025	796	6,075	256,496	217,187	1,456	3,302	259,499	227,536	836	1,381	31
		砂川	70,768	57,072	71	1,248	72,308	63,588	150	810	74,137	67,333	61	314	12
		稚内	55,562	44,709	357	1,075	55,887	49,367	585	514	57,248	52,347	384	142	13
		留萌	17,619	15,065	17	398	17,682	16,758	22	202	18,375	17,792	0	53	1
		苫小牧	155,349	99,023	463	4,463	154,908	114,039	903	2,518	157,998	123,095	298	922	28
		札幌北	450,622	294,915	1,477	12,479	441,765	333,800	2,800	7,023	439,710	348,511	1,992	2,395	134
		新さっぽろ	314,032	214,126	985	9,102	308,821	244,915	2,049	4,459	307,925	255,683	1,267	1,549	70
	青森県	青森	189,020	135,385	626	5,034	190,213	154,599	933	2,688	195,959	166,143	524	1,096	31
		八戸	226,159	160,166	530	6,375	226,203	183,915	1,112	3,292	230,228	195,332	568	1,205	35
		弘前	280,450	198,780	787	8,780	281,385	225,330	1,368	4,749	291,074	241,297	637	2,105	45
		むつ	43,840	32,003	72	1,173	44,632	36,701	153	773	46,606	38,996	52	451	2
	岩手県	盛岡	283,129	205,851	1,070	8,187	280,112	235,314	1,375	3,744	283,209	248,602	481	1,271	64
		一関	166,355	125,257	279	4,995	168,856	145,192	462	2,820	173,446	154,951	177	1,037	36
		宮古	69,363	53,599	136	1,724	70,691	62,538	172	861	74,350	67,985	77	376	13
		二戸	64,124	50,425	53	1,658	64,932	57,942	89	891	68,682	62,707	37	371	15
		花巻	113,733	82,244	147	3,156	111,933	93,827	374	1,978	113,675	99,359	148	858	14
	宮城県	仙台南	356,656	239,880	1,413	11,289	349,540	275,218	2,249	5,002	350,238	289,288	815	1,727	105
		仙台北	434,313	306,192	1,277	12,905	423,669	345,718	2,264	5,858	422,022	358,310	844	1,841	150
		石巻	166,720	119,162	495	4,718	167,624	138,439	803	2,241	172,308	149,010	344	748	28
		古川	197,061	139,844	389	5,571	199,768	161,289	1,015	3,322	206,250	174,515	520	1,143	32
		仙台東	238,914	159,079	764	6,845	235,846	184,390	1,515	3,717	237,609	193,989	593	1,155	68
		大河原	96,813	68,393	270	2,608	97,808	78,764	542	1,313	99,052	83,377	233	328	20
	秋田県	秋田	219,971	162,927	469	5,768	219,870	184,362	929	2,917	224,553	194,944	501	1,122	39
		鷹巣	92,127	68,230	101	2,504	92,124	76,807	222	1,454	94,894	82,380	49	625	16
		大曲	139,620	107,947	168	3,903	142,164	124,494	287	2,264	148,309	134,280	100	765	25
		本荘	46,506	36,348	152	940	47,296	41,404	365	674	49,412	44,537	202	219	5
	山形県	山形	216,493	161,714	603	5,878	212,248	180,506	949	3,118	213,888	188,966	432	1,053	45
		鶴岡	144,757	112,401	411	3,720	145,835	126,913	794	2,251	150,087	135,200	278	931	29
		米沢	107,373	80,760	257	2,552	108,368	91,987	421	1,280	111,186	97,444	192	479	23
		新庄	53,317	40,384	120	1,506	54,117	46,603	243	769	57,860	51,347	127	353	6
		寒河江	90,141	70,050	280	2,023	88,992	78,069	475	1,086	90,847	82,140	270	385	11
	福島県	東北福島	263,671	193,569	604	6,875	261,530	220,295	1,108	3,375	264,204	232,626	442	951	57
		平	216,882	145,146	638	6,633	215,638	167,314	1,164	3,472	219,975	179,286	586	1,269	52
		郡山	302,265	203,982	711	9,849	300,755	234,357	1,442	5,793	307,408	250,577	1,041	1,853	68
		会津若松	139,920	100,556	432	3,818	141,735	115,994	685	2,192	147,420	124,752	305	788	34
		相馬	58,348	46,046	73	1,238	58,179	51,584	100	487	58,404	53,508	36	149	11
		白河	73,831	51,494	143	2,376	74,551	60,744	436	1,042	76,453	65,362	332	349	17
	茨城県	水戸南	385,399	250,204	1,125	10,468	390,932	287,347	2,422	6,875	401,190	308,618	1,561	2,810	67
		土浦	790,791	527,776	2,273	20,698	782,836	594,990	5,072	11,177	786,457	624,177	2,916	3,950	166
		日立	144,419	106,328	403	3,301	143,125	119,598	546	1,750	146,256	126,205	251	800	27
		下館	436,016	280,939	1,593	9,632	443,687	325,686	3,076	5,071	458,710	350,133	1,530	1,728	64
		水戸北	441,338	301,225	1,646	11,388	441,959	341,901	2,858	6,971	449,044	363,650	1,362	2,650	78
	栃木県	宇都宮西	466,797	307,805	1,789	11,156	460,764	345,383	4,649	6,828	466,592	365,639	2,240	2,411	86
		栃木	506,470	337,534	1,940	11,804	508,274	384,646	3,054	6,397	516,424	408,008	1,547	1,826	102
		大田原	181,490	124,439	582	4,790	181,919	140,393	1,842	2,934	185,190	148,612	1,114	1,453	37
		今市	56,078	40,390	102	1,377	56,072	46,493	166	829	58,356	50,082	88	292	15
		宇都宮東	183,528	131,270	517	4,300	185,393	148,694	1,330	2,603	189,564	155,517	763	1,060	27
	群馬県	前橋	435,669	290,034	1,510	10,498	433,284	331,729	2,670	5,237	442,797	350,633	1,697	1,959	74
		桐生	110,778	78,844	330	2,593	110,335	90,952	714	1,257	113,658	97,254	465	593	16
		高崎	408,393	287,393	1,423	8,011	408,599	326,172	2,863	4,840	414,577	344,257	1,961	1,805	63
		渋川	187,241	140,078	539	3,794	188,550	160,144	941	1,816	195,770	170,102	619	775	25
		太田	292,334	182,781	1,101	7,013	290,706	211,758	2,122	3,546	295,635	223,297	983	1,190	55
	埼玉県	浦和	1,273,829	778,027	6,907	42,236	1,267,469	889,567	9,702	23,872	1,279,575	939,120	4,516	8,423	225
		熊谷	575,956	385,592	2,113	18,154	578,433	445,243	4,154	9,683	588,957	476,308	2,678	2,950	62
		川越	1,223,047	794,866	6,446	43,621	1,219,143	912,587	12,163	23,510	1,228,999	964,138	6,863	8,431	203
		大宮	895,263	605,932	4,326	31,447	889,587	693,115	6,879	15,411	890,331	726,104	3,424	5,121	112
		春日部	590,795	396,224	2,591	19,945	591,776	455,965	4,175	9,989	597,512	482,477	2,163	4,215	72
		秩父	66,871	50,288	116	1,560	68,258	57,430	550	1,064	70,307	61,052	195	556	18
		所沢	686,886	451,496	2,551	22,810	681,658	519,198	6,083	13,021	687,956	549,385	4,403	4,508	109
		越谷	750,651	481,201	4,281	28,309	747,216	556,440	8,230	16,419	760,857	589,588	5,599	6,070	145
	新潟県	新潟西	301,096	230,924	427	6,500	295,110	254,493	990	3,448	297,105	264,023	702	1,211	57
		長岡	196,318	155,872	570	4,078	195,434	172,903	1,144	1,956	197,357	180,456	368	630	39
		上越	132,302	104,747	264	3,110	132,725	118,269	569	1,566	135,239	123,947	401	404	25
		三条	149,834	122,136	151	2,875	152,327	137,704	365	1,737	155,867	144,689	107	691	26
		新発田	138,133	104,748	186	3,066	139,267	119,456	497	1,583	142,201	126,109	334	715	24
		柏崎	42,351	35,828	0	852	42,357	39,377	10	417	43,074	40,829	22	185	6
		新潟東	266,394	201,883	619	5,995	267,417	230,420	946	3,270	272,645	242,337	447	1,236	42
		六日町	74,285	59,232	196	1,856	75,161	67,012	298	1,123	78,174	71,931	122	392	15

※納付対象月数は、当該年度分の保険料として納付すべき月数（法定免除、全額免除、学生納付督励及び納付猶予の承認期間は含まれない。）。
※納付期限内納付月数は、国民年金法第91条に定める納期限内に納付された月数。

（別紙４）従来の実施方法等／従来の業務実施における取扱い数量等については、以下のとおり。【事業実績】

			令和５年度（令和５年５月～令和６年４月）												
			現年度				過年度１年目				過年度２年目				
受託地区	都道府県	年金事務所	納付対象月数	納付期限内納付月数	強制徴収収納月数	事業者督励月数	納付対象月数	前年度末現年度納付月数	強制徴収収納月数	事業者督励月数	納付対象月数	前年度末過年度１年目納付月数	強制徴収収納月数	事業者督励月数	口座振替等獲得件数
	長野県	長野南	431,943	331,889	1,056	7,950	431,206	368,495	2,169	4,587	435,465	382,749	903	1,684	90
		岡谷	137,169	104,482	349	3,404	135,329	115,949	682	1,986	137,724	121,716	332	740	15
		飯田	97,028	74,899	237	2,192	98,109	85,073	537	1,163	100,108	89,659	263	470	19
		松本	378,767	280,486	1,336	7,979	375,417	313,279	2,379	4,042	380,207	327,374	1,320	1,621	63
		小諸	306,415	218,698	1,257	7,866	304,466	247,449	2,039	4,287	313,782	266,132	995	1,592	60
		伊那	115,518	86,645	218	3,290	115,103	97,251	552	2,160	114,985	101,484	236	704	29
東日本②	東京都	千代田	88,118	69,440	402	2,337	89,257	77,445	730	1,322	90,852	81,460	302	307	35
		港	350,134	229,277	2,463	13,663	346,972	263,607	4,944	7,239	347,223	277,012	2,646	1,844	99
		中央	184,867	125,207	954	6,387	177,844	139,544	2,265	3,927	174,985	146,126	1,069	788	46
		上野	223,889	139,288	702	8,003	218,604	162,674	2,317	4,334	220,393	172,040	933	1,242	53
		文京	243,766	189,046	683	7,523	238,069	206,534	1,176	3,726	239,216	212,170	327	700	45
		足立	627,234	371,797	2,427	23,884	623,277	440,935	5,552	14,034	637,735	470,781	2,637	4,911	150
		江東	422,732	279,909	1,771	16,229	409,980	316,738	4,100	9,556	407,673	329,960	2,282	2,796	87
		江戸川	598,350	353,489	2,575	22,040	593,477	415,375	4,384	13,479	609,227	446,980	2,091	3,705	119
		墨田	246,946	156,429	655	10,582	241,873	181,017	1,894	5,882	240,034	190,068	1,198	1,832	50
		葛飾	410,975	242,327	2,234	13,282	408,423	283,047	4,144	8,326	417,754	304,162	1,750	3,190	48
		板橋	525,415	323,000	1,940	15,253	508,120	371,778	2,618	9,963	517,528	393,926	1,028	3,178	115
		池袋	355,772	196,222	2,189	11,885	349,919	229,149	3,547	6,259	351,037	241,158	1,788	2,219	82
		新宿	459,006	255,673	2,019	16,190	442,245	294,229	5,083	9,210	448,657	312,005	2,828	2,544	121
		杉並	675,520	425,246	2,514	23,163	674,844	490,081	7,395	13,015	678,476	519,116	3,799	4,205	143
		渋谷	329,894	205,843	2,750	15,609	328,281	239,064	4,940	8,885	332,227	258,627	2,630	1,863	92
		世田谷	1,101,546	721,812	4,467	39,248	1,094,261	829,198	10,460	22,319	1,101,710	879,458	6,247	6,916	269
		品川	372,304	244,115	1,497	12,437	365,990	280,040	2,540	8,827	366,555	298,106	1,504	2,367	82
		大田	637,998	402,790	3,475	21,935	634,502	463,384	7,346	14,059	652,369	495,167	3,999	4,792	138
		立川	861,508	590,441	3,489	24,602	851,010	677,143	6,657	11,920	855,998	699,908	4,266	5,177	143
		武蔵野	1,037,519	706,126	4,455	31,749	1,032,454	808,438	9,549	15,908	1,038,448	847,054	6,090	5,640	211
		八王子	872,769	585,479	3,458	28,576	857,712	673,341	6,804	14,000	861,380	704,395	3,219	5,517	143
		練馬	723,237	476,031	3,493	22,819	716,309	544,535	8,879	13,577	727,697	573,002	4,599	5,008	164
		目黒	344,502	227,871	2,198	12,701	339,713	262,804	3,818	7,232	342,209	279,041	1,750	2,105	85
		荒川	204,351	121,075	555	6,688	201,216	140,624	1,094	4,071	206,935	149,306	552	1,331	45
		北	326,491	191,821	1,175	12,318	320,991	219,803	2,906	6,687	325,183	237,430	1,643	2,043	61
		中野	411,447	234,118	2,220	17,308	403,568	272,473	4,761	10,960	407,594	289,885	2,302	3,688	96
		府中	753,303	523,054	3,491	21,826	743,472	588,804	7,877	10,254	747,230	612,912	4,732	4,011	188
		青梅	330,006	216,673	1,486	10,635	326,573	250,410	3,294	5,138	332,374	266,777	1,997	1,833	46
	山梨県	甲府	265,198	192,980	783	5,522	258,638	212,533	1,601	3,031	259,983	221,365	661	1,018	35
		大月	130,372	96,951	458	3,121	129,748	109,335	855	1,679	133,689	117,084	372	694	13
		竜王	233,936	174,611	853	5,674	229,135	194,556	1,111	3,002	230,982	204,670	370	793	25
	千葉県	千葉	717,225	472,938	1,934	20,173	715,789	547,176	5,526	11,617	728,086	579,566	2,648	4,434	188
		船橋	761,120	534,164	2,442	20,869	754,023	600,505	5,873	11,334	761,693	625,093	3,737	4,649	187
		木更津	486,890	319,808	1,273	15,544	485,041	367,802	2,889	8,903	493,542	390,681	1,599	3,033	122
		佐原	320,283	219,252	711	7,713	323,620	254,737	1,521	5,014	333,698	272,385	1,042	2,073	74
		松戸	1,127,849	753,769	4,071	38,190	1,113,879	864,834	6,967	22,285	1,111,545	904,784	3,563	6,900	302
		幕張	827,809	561,559	2,147	22,328	824,130	641,681	6,337	13,109	827,878	672,779	3,910	5,303	218
		市川	638,882	419,578	1,929	18,646	632,367	478,238	5,608	11,221	631,636	501,154	2,746	3,837	183
	神奈川県	鶴見	434,868	270,279	1,757	15,996	432,788	314,259	4,082	9,439	435,444	333,810	2,379	3,239	103
		横浜中	253,426	153,076	960	10,140	244,134	175,059	1,700	4,636	246,832	183,700	1,101	1,688	79
		横浜南	607,968	414,920	1,944	17,843	609,377	469,839	3,952	13,586	618,936	495,448	2,169	5,167	103
		港北	894,066	639,122	3,543	27,895	881,038	725,160	6,882	12,672	875,930	746,873	4,029	5,075	183
		横浜西	846,714	598,184	2,505	24,535	841,172	685,227	6,387	17,352	845,584	716,119	4,210	5,991	128
		川崎	323,074	185,798	1,001	12,198	320,344	222,238	2,127	7,486	325,667	235,393	1,527	2,910	62
		平塚	456,601	309,248	2,141	14,594	448,805	352,172	3,185	7,568	455,718	371,432	2,157	2,809	73
		相模原	796,616	527,863	3,503	25,350	787,175	609,169	5,118	14,227	794,760	640,704	2,105	5,076	129
		小田原	257,735	180,674	962	9,581	259,275	208,106	2,150	4,786	262,449	220,527	1,043	1,565	51
		横須賀	434,281	299,348	1,718	17,210	432,430	345,253	4,628	7,871	435,013	361,410	2,214	2,217	78
		高津	998,737	670,687	3,370	34,421	989,329	779,873	7,010	17,109	981,767	804,146	4,783	5,571	248
		厚木	504,730	323,363	1,719	17,847	496,321	379,658	2,789	9,307	500,425	398,526	1,709	3,112	76
		藤沢	791,050	554,466	2,967	22,933	782,249	627,761	6,047	13,338	779,307	653,001	3,365	4,165	111
西日本①	富山県	富山	260,049	198,441	631	6,050	255,716	219,517	1,064	3,471	255,603	227,627	559	1,079	52
		高岡	180,972	139,608	483	4,013	178,067	152,683	700	2,080	181,310	160,258	253	815	41
		魚津	117,341	95,010	272	2,909	117,580	105,075	264	1,675	119,090	109,376	93	575	13
		砺波	76,549	64,197	111	1,525	76,715	69,891	225	926	76,554	71,862	121	286	12
	石川県	金沢北	406,974	301,159	1,487	10,231	395,008	330,093	2,152	6,028	392,410	340,559	1,157	2,323	92
		七尾	100,762	78,510	95	853	100,287	88,085	199	953	102,393	92,601	88	380	7
		小松	136,244	105,660	319	3,212	136,679	118,909	554	1,728	139,859	125,246	225	488	31
		金沢南	109,530	85,754	281	2,559	108,152	95,488	462	1,451	107,522	97,922	218	604	21
	岐阜県	岐阜南	196,109	144,075	667	4,010	195,185	161,463	1,031	1,875	197,608	168,608	689	679	35
		多治見	213,007	165,066	1,093	5,406	214,606	183,987	1,719	2,585	217,063	193,112	997	877	60
		大垣	251,347	187,184	859	6,657	252,739	211,154	1,471	3,269	260,651	225,428	550	1,127	39
		高山	95,910	78,952	153	1,874	95,982	87,196	302	833	98,342	92,045	132	311	22
		美濃加茂	256,631	187,891	834	5,689	255,089	210,601	1,498	2,733	258,530	221,547	864	978	38
		岐阜北	411,954	297,991	1,456	9,603	408,079	330,898	1,833	5,623	413,247	345,579	1,156	1,853	46
	静岡県	静岡	332,578	243,475	1,257	9,527	326,460	272,800	2,500	4,142	331,044	284,251	1,293	1,537	40
		浜松東	195,614	210,184	853	5,512	185,119	281,970	1,519	3,782	187,463	295,260	646	1,400	68
		浜松西	507,138	306,260	1,443	10,433	513,819	295,660	2,074	5,309	519,150	311,164	1,241	2,111	80
		沼津	284,444	197,657	1,042	7,619	282,191	226,647	1,780	3,501	288,206	240,865	995	1,233	51
		島田	295,227	223,315	751	7,398	293,545	252,164	1,629	2,886	298,900	265,461	1,114	1,021	59
		富士	259,523	185,516	918	7,717	255,271	208,224	1,307	4,148	259,074	222,031	735	1,466	40
		清水	161,717	121,550	591	4,273	161,551	137,217	1,195	2,060	163,695	143,218	491	916	18
		三島	297,072	210,390	740	8,042	296,284	238,194	1,908	4,095	302,276	252,313	1,124	1,680	30
		掛川	191,756	142,734	460	4,464	191,030	160,394	798	1,724	193,917	168,256	363	659	33
	愛知県	大曽根	491,521	343,906	1,360	11,362	483,482	383,718	3,107	5,702	482,346	397,251	2,497	2,046	112
		鶴舞	127,946	62,364	559	2,033	119,372	72,454	1,066	917	117,209	73,952	530	292	50
		笠寺	405,237	291,418	1,452	10,174	405,584	327,451	2,927	4,924	410,632	343,798	2,229	2,028	87

※納付対象月数は、当該年度分の保険料として納付すべき月数（法定免除、全額免除、学生納付督励及び納付猶予の承認期間は含まれない。）。
※納付期限内納付月数は、国民年金法第91条に定める納期限内に納付された月数。

（別紙４）従来の実施方法等／従来の業務実施における取扱い数量等については、以下のとおり。【事業実績】

			令和５年度（令和５年５月～令和６年４月）												
			現年度				過年度１年目				過年度２年目				
受託地区	都道府県	年金事務所	納付対象月数	納付期限内納付月数	強制徴収収納月数	事業者督励月数	納付対象月数	前年度末現年度納付月数	強制徴収収納月数	事業者督励月数	納付対象月数	前年度末過年度１年目納付月数	強制徴収収納月数	事業者督励月数	口座振替等獲得件数
		中村	397,502	260,693	1,680	8,661	393,087	295,749	3,146	4,873	397,590	312,763	2,221	1,611	87
		熱田	341,667	212,044	1,174	7,884	337,930	244,776	2,711	4,897	341,193	261,024	1,553	1,813	79
		昭和	325,753	239,528	1,060	7,395	321,395	265,540	1,917	3,830	322,140	275,974	1,083	1,341	71
		名古屋北	461,545	314,340	1,555	9,688	457,749	356,537	3,494	5,034	464,289	376,203	2,048	2,131	99
		名古屋西	255,849	177,238	1,098	5,513	255,453	199,204	2,421	3,558	257,604	209,219	1,112	1,485	49
		豊橋	429,197	319,707	1,027	7,021	433,479	358,015	1,800	4,648	444,725	379,384	1,018	1,665	74
		一宮	570,318	416,382	1,969	11,342	567,882	468,301	3,106	5,451	575,888	490,198	1,514	2,005	112
		岡崎	295,946	212,896	1,119	6,418	293,460	239,992	1,884	3,435	298,081	253,761	982	1,242	66
		半田	442,656	324,813	1,916	11,231	442,328	368,544	3,197	5,102	447,283	384,934	2,561	1,792	87
		刈谷	521,426	382,843	2,031	9,358	516,061	421,600	2,377	5,006	520,404	439,699	1,533	2,054	87
		瀬戸	196,050	148,802	526	4,819	194,901	165,506	890	2,725	193,074	169,574	685	1,136	34
		豊田	309,794	225,486	953	6,308	305,962	251,151	1,827	3,154	306,381	262,011	744	1,025	58
		豊川	158,573	120,702	417	3,303	155,937	133,982	474	1,416	159,382	141,400	131	531	30
	三重県	津	463,622	326,503	1,617	12,269	461,584	366,202	3,056	6,229	466,353	385,462	2,043	2,219	85
		四日市	418,892	296,632	1,750	10,799	418,185	332,442	3,245	5,408	424,248	352,698	2,107	1,875	80
		松阪	148,159	109,156	299	3,550	147,871	122,564	713	1,781	149,084	128,174	335	606	17
		尾鷲	44,746	35,904	51	964	44,263	40,120	98	467	46,341	42,607	39	129	5
		伊勢	170,160	132,574	491	3,903	173,876	151,316	858	1,957	179,441	160,307	565	746	33
	大阪府	大手前	242,039	125,355	1,165	8,689	228,966	144,485	2,554	4,416	224,810	151,696	999	1,365	90
		堀江	166,074	89,683	967	6,861	160,931	105,170	1,798	3,689	157,983	111,404	1,191	1,281	58
		市岡	111,086	64,167	541	3,568	108,050	74,874	1,219	1,773	108,696	79,517	628	725	37
		天満	148,756	88,494	783	5,501	143,024	100,526	2,016	3,000	140,594	104,713	1,288	804	54
		淀川	300,148	155,363	1,284	10,274	296,248	186,158	2,797	5,842	298,182	198,862	1,743	1,989	91
		今里	187,380	92,205	912	5,866	179,361	108,252	1,732	3,291	181,562	115,539	1,096	1,356	49
		福島	141,540	83,512	568	5,606	136,536	96,608	1,157	2,758	135,440	101,581	630	765	43
		城東	285,252	171,544	1,074	10,628	280,343	199,313	2,373	5,870	282,408	211,519	1,279	2,289	71
		天王寺	614,119	405,246	2,760	19,848	605,203	461,510	5,366	10,057	607,737	483,438	3,408	3,870	105
		難波	104,893	36,104	459	3,698	92,966	44,463	979	1,645	89,398	45,915	441	525	61
		玉出	306,341	147,265	1,063	9,688	295,369	172,457	2,345	5,588	295,022	184,735	1,179	2,179	99
		八尾	240,786	159,642	1,028	8,612	239,552	181,484	1,754	5,028	242,446	192,255	813	1,914	36
		枚方	560,093	369,380	3,133	18,584	553,726	413,845	5,102	12,544	558,844	436,972	2,938	4,728	119
		豊中	515,961	360,216	2,271	16,554	511,041	405,147	3,265	9,598	511,055	420,842	1,365	3,348	89
		平野	264,364	146,830	1,432	8,775	259,711	170,895	2,388	4,858	263,128	183,272	1,625	2,301	55
		貝塚	376,173	245,141	1,502	11,810	370,813	278,694	2,933	6,838	374,882	295,328	1,459	2,794	63
		堺東	579,933	377,406	2,314	18,532	567,399	425,166	4,095	10,113	573,898	446,905	2,688	4,401	78
		東大阪	377,484	225,816	1,281	11,554	369,553	259,382	3,890	7,038	371,087	276,328	2,557	2,801	91
		吹田	786,544	560,100	3,735	26,161	776,301	622,162	6,494	14,757	777,879	649,775	2,984	5,795	133
		守口	290,041	177,727	1,150	11,689	283,411	202,598	2,480	6,514	288,756	216,312	1,224	2,476	59
		堺西	223,444	152,068	950	8,133	221,049	171,516	1,916	4,207	226,184	181,898	1,302	1,551	49
	和歌山県	和歌山東	379,946	278,185	1,439	11,355	378,164	309,256	2,425	6,405	385,909	326,968	1,144	2,069	41
		田辺	208,562	163,872	292	5,054	212,020	183,992	570	2,863	219,620	194,923	295	1,284	26
		和歌山西	105,234	89,375	186	2,470	107,034	98,307	209	1,381	111,461	103,925	70	641	9
	奈良県	奈良	457,270	334,365	1,959	12,018	448,012	366,351	2,859	6,645	446,497	379,058	1,480	2,692	78
		大和高田	258,637	192,336	618	7,306	258,490	211,834	1,104	4,127	261,683	221,533	470	1,500	50
		桜井	237,998	171,413	716	6,857	237,782	192,003	1,179	3,575	242,248	203,104	593	1,340	22
	福井県	福井	276,800	204,301	1,191	8,256	275,757	229,834	2,305	4,062	276,599	240,707	1,250	1,627	44
		敦賀	76,670	58,983	304	2,048	76,900	66,122	574	952	77,676	69,011	247	307	26
		武生	108,881	82,811	346	3,268	108,901	92,870	682	1,452	110,241	97,350	254	486	27
	兵庫県	三宮	130,380	75,039	535	4,008	124,715	86,109	1,273	1,940	121,072	87,911	605	573	25
		須磨	459,465	314,707	1,445	14,296	453,955	360,573	3,453	8,399	452,469	378,484	1,774	2,415	67
		東灘	259,828	188,169	1,086	7,849	252,955	208,483	1,633	3,574	246,518	210,828	723	868	54
		兵庫	215,473	137,577	896	6,118	213,013	159,015	1,456	3,388	211,151	166,058	696	905	48
		尼崎	610,066	388,596	2,675	20,610	602,543	441,687	5,007	12,257	606,666	467,121	2,733	4,989	161
		姫路	572,126	389,632	2,368	18,000	566,659	442,641	4,261	9,904	572,978	466,509	2,502	3,370	116
		明石	408,317	294,528	1,159	11,162	402,272	328,480	2,954	6,514	403,367	343,035	1,656	2,295	61
		豊岡	103,913	77,907	310	3,234	102,436	87,521	492	1,564	104,510	92,331	214	492	21
		西宮	736,273	538,497	3,395	25,007	727,108	603,082	5,759	12,682	725,211	625,991	3,044	4,350	151
		加古川	331,618	229,939	1,088	10,014	331,186	259,818	2,329	5,552	335,478	274,140	1,436	2,416	63
	滋賀県	大津	287,377	210,096	1,177	8,091	283,074	233,183	1,783	3,870	281,470	241,099	733	1,362	45
		彦根	278,816	205,829	690	7,584	276,470	230,086	997	3,135	279,636	240,615	352	1,198	49
		草津	402,331	293,992	1,536	9,899	390,674	321,228	2,474	4,695	385,963	330,173	927	1,449	70
	京都府	上京	341,924	249,341	997	9,156	332,602	277,016	1,551	4,283	329,880	283,781	612	1,138	78
		中京	243,003	163,432	977	7,812	235,889	184,799	1,735	3,840	237,592	194,507	546	1,161	46
		下京	147,885	93,359	489	4,697	143,830	107,157	924	2,749	144,299	113,330	412	930	32
		京都南	594,126	405,729	3,120	16,580	581,770	458,011	4,826	8,632	584,373	479,723	1,990	3,444	101
		京都西	456,612	326,909	2,305	13,810	453,489	370,268	3,692	6,917	460,570	389,431	1,481	2,524	88
		舞鶴	170,612	126,729	464	4,894	172,473	145,746	874	2,289	179,046	156,230	430	930	35
西日本②	鳥取県	鳥取	124,124	94,924	244	3,652	121,480	105,544	413	1,540	123,556	110,750	165	387	13
		米子	129,847	92,160	362	4,045	125,644	102,543	660	1,949	127,217	107,704	315	643	19
		倉吉	59,194	45,667	126	1,586	59,005	51,002	249	813	60,356	53,757	126	271	10
	島根県	松江	160,035	122,932	295	3,768	156,378	137,704	436	1,518	159,029	144,349	217	478	34
		浜田	67,442	53,040	113	1,966	66,449	58,956	185	817	69,268	63,731	58	208	12
		出雲	109,757	85,531	142	3,420	106,959	94,590	291	1,522	107,860	99,099	79	446	15
	岡山県	岡山西	526,301	362,542	1,677	13,673	516,903	401,599	3,295	7,913	513,191	419,119	1,879	2,798	78
		倉敷東	356,440	247,632	1,163	11,025	351,975	275,432	2,820	6,528	354,288	291,453	1,777	2,576	35
		津山	121,221	89,858	337	3,803	119,423	100,273	580	1,865	120,362	105,805	307	657	27
		高梁	30,418	25,986	21	719	29,562	27,874	24	255	30,538	29,292	10	75	11
		岡山東	76,038	58,724	267	2,552	74,330	65,229	281	1,198	75,017	68,251	118	322	11
		倉敷西	82,002	64,086	136	2,351	81,068	71,633	266	1,067	83,113	75,967	108	319	22
	広島県	広島東	380,997	271,607	1,303	11,494	373,573	303,783	2,730	5,711	376,139	316,909	1,766	1,936	78
		広島西	337,233	242,579	816	10,121	333,173	273,387	1,485	4,905	333,204	284,669	824	1,506	57
		福山	289,834	199,045	987	8,125	285,071	224,027	1,383	4,316	288,913	236,163	605	1,532	37
		呉	251,730	189,701	715	6,745	248,355	210,181	1,235	3,563	248,058	217,539	907	1,121	29

※納付対象月数は、当該年度分の保険料として納付すべき月数（法定免除、全額免除、学生納付督励及び納付猶予の承認期間は含まれない。）。
※納付期限内納付月数は、国民年金法第91条に定める納期限内に納付された月数。

（別紙４）従来の実施方法等／従来の業務実施における取扱い数量等については、以下のとおり。【事業実績】

			令和５年度（令和５年５月～令和６年４月）												
			現年度				過年度１年目				過年度２年目				
受託地区	都道府県	年金事務所	納付対象月数	納付期限内納付月数	強制徴収収納月数	事業者督励月数	納付対象月数	前年度末現年度納付月数	強制徴収収納月数	事業者督励月数	納付対象月数	前年度末過年度１年目納付月数	強制徴収収納月数	事業者督励月数	口座振替等獲得件数
		三原	148,751	111,020	281	3,632	148,327	123,736	477	1,796	150,803	130,717	316	581	27
		三次	56,940	44,076	164	1,680	57,915	50,512	274	741	58,659	53,102	215	232	11
		広島南	310,654	234,818	689	8,480	309,182	262,829	1,126	4,373	310,543	273,196	484	1,343	52
		備後府中	23,884	19,961	9	517	23,494	21,868	37	260	23,960	22,838	26	92	4
	山口県	山口	181,178	132,563	631	5,343	177,546	146,644	1,058	2,752	176,976	153,044	555	909	21
		下関	139,544	98,196	322	3,825	137,661	109,478	823	1,895	138,965	115,075	489	831	18
		徳山	157,509	117,324	433	4,385	157,861	131,001	682	2,242	160,407	136,943	326	772	22
		宇部	144,799	103,970	525	4,112	141,983	114,861	781	2,325	144,700	121,502	419	814	15
		岩国	107,389	82,380	442	2,791	107,364	92,011	716	1,473	110,063	97,114	343	543	20
		萩	42,833	35,107	19	1,086	43,170	39,185	70	377	43,991	40,910	28	120	7
	徳島県	徳島北	337,233	235,016	872	10,371	340,157	262,278	2,035	5,572	343,654	274,644	1,226	2,287	63
		阿波半田	35,194	26,943	126	899	35,778	30,542	230	492	36,853	32,167	92	206	4
		徳島南	81,269	59,971	189	2,636	80,611	67,148	478	1,314	82,055	70,664	263	588	11
	香川県	高松東	78,248	60,523	336	2,014	77,183	67,428	428	1,057	77,962	70,514	184	280	15
		高松西	330,950	237,113	714	10,144	323,271	259,524	1,752	5,344	323,605	270,354	1,076	2,130	66
		善通寺	193,315	142,047	536	5,371	192,929	160,368	952	2,598	196,862	169,182	478	1,051	35
	愛媛県	松山西	90,167	69,599	253	1,954	89,632	76,423	518	1,066	91,190	80,711	287	495	16
		今治	97,480	73,904	281	2,341	96,345	80,872	389	1,432	97,121	84,051	260	564	21
		宇和島	124,804	99,089	333	2,283	126,826	110,003	633	1,393	130,376	116,426	260	531	23
		松山東	350,088	243,416	963	9,385	346,057	270,675	2,238	4,654	346,770	281,628	945	2,172	85
		新居浜	161,232	116,693	365	4,214	160,168	130,586	651	2,399	163,791	138,377	350	850	26
	高知県	幡多	49,157	36,876	16	1,568	48,616	41,735	50	850	49,943	44,214	14	362	6
		南国	113,021	85,793	132	3,047	112,571	95,325	271	1,853	114,242	100,498	180	662	19
		高知西	296,672	210,691	667	8,780	292,988	234,316	1,176	5,048	295,083	245,278	692	1,973	57
	福岡県	博多	199,776	98,573	1,164	6,786	187,343	115,540	2,122	3,726	187,360	123,201	870	1,157	83
		中福岡	208,229	121,370	791	7,569	201,149	140,084	1,802	4,028	196,683	145,334	1,392	1,081	78
		南福岡	565,886	363,115	2,910	21,096	553,090	417,048	7,096	10,660	550,856	438,715	3,439	4,059	104
		小倉北	165,454	99,482	729	5,878	162,800	115,517	1,672	3,146	163,751	122,022	1,054	1,069	30
		久留米	431,745	299,823	1,737	11,578	427,133	340,966	2,753	6,434	426,079	358,348	1,497	1,970	47
		直方	214,039	129,706	739	7,052	208,685	153,010	1,216	3,880	210,578	163,558	488	1,400	44
		八幡	332,779	213,714	1,160	11,016	324,057	242,513	2,232	5,659	324,205	254,728	1,639	2,685	69
		大牟田	138,399	98,041	470	3,787	139,426	112,759	781	1,836	143,819	121,100	316	795	21
		東福岡	490,997	313,579	1,622	19,631	478,895	359,236	3,599	10,229	471,835	374,083	2,030	3,491	115
		小倉南	210,852	137,670	848	6,889	204,033	156,416	1,315	4,801	202,968	164,740	577	2,050	37
		西福岡	506,287	335,770	1,628	16,088	492,087	383,044	2,987	8,222	486,982	393,864	1,922	3,429	100
	佐賀県	佐賀	294,691	204,416	747	8,754	291,571	230,647	1,443	5,137	294,840	243,961	900	2,100	45
		唐津	105,566	77,787	375	2,791	105,725	87,498	788	1,669	109,748	93,843	383	694	21
		武雄	111,132	79,940	517	3,651	111,863	91,052	932	2,081	113,698	96,909	525	752	24
	長崎県	長崎南	370,090	245,468	1,455	10,602	370,416	282,249	1,875	7,278	379,441	301,182	863	3,229	94
		佐世保	168,649	106,196	590	6,444	167,771	121,474	1,476	3,935	173,113	131,518	980	1,898	35
		諫早	267,983	188,952	744	8,600	270,498	214,480	1,597	4,937	277,384	228,070	947	2,120	54
	熊本県	熊本東	165,654	112,192	768	5,303	167,847	130,716	1,589	2,963	175,348	142,593	687	1,349	26
		熊本西	645,298	411,024	2,094	20,764	635,508	474,264	4,945	11,537	644,925	507,722	4,058	4,347	109
		八代	156,170	109,943	396	4,804	157,342	126,150	760	3,079	162,247	135,977	425	1,050	27
		本渡	60,875	46,327	165	1,654	63,210	53,897	399	1,193	66,237	58,502	118	551	5
		玉名	95,864	67,802	338	2,987	95,788	77,428	624	1,708	98,487	83,350	206	606	15
	大分県	大分	297,731	199,321	588	11,680	292,960	225,982	1,921	6,303	298,411	239,578	1,642	2,273	43
		別府	195,433	124,513	539	5,328	191,744	140,964	1,007	2,879	192,958	148,785	551	1,184	41
		佐伯	60,962	45,108	182	1,698	62,345	51,731	302	941	64,845	55,740	150	469	8
		日田	51,908	35,658	166	1,643	52,613	41,570	341	1,172	54,656	45,112	154	383	7
	宮崎県	宮崎	295,353	191,625	909	9,219	292,820	220,620	2,137	4,649	295,307	235,351	1,100	1,697	57
		延岡	107,537	72,556	344	3,388	104,998	83,863	696	1,713	107,832	90,961	286	746	16
		都城	151,244	103,525	357	5,224	150,913	120,203	817	2,554	154,192	127,716	434	1,182	31
		高鍋	67,101	50,876	128	2,197	67,373	58,244	242	1,014	69,501	62,210	128	312	12
	鹿児島県	鹿児島南	75,808	58,069	100	2,195	77,575	66,665	233	1,127	80,564	71,211	122	614	13
		川内	101,760	74,635	177	3,458	101,260	85,867	349	1,494	104,112	91,468	194	533	11
		鹿屋	116,142	86,558	111	2,710	114,243	98,081	373	1,910	118,477	104,266	162	455	18
		奄美大島	56,531	34,804	139	2,365	55,362	41,268	347	1,394	56,311	44,160	177	429	14
		鹿児島北	400,073	250,447	1,303	14,906	388,930	289,013	2,085	7,946	391,051	305,444	1,202	3,115	46
		加治木	110,448	72,592	401	4,271	106,463	83,147	679	2,161	108,329	89,276	280	851	23
	沖縄県	那覇	321,738	192,842	1,187	14,934	298,616	224,269	1,963	5,688	301,244	237,542	1,091	1,532	79
		コザ	318,787	178,014	932	14,937	291,906	214,704	2,429	5,522	292,440	224,916	1,384	2,398	42
		名護	80,336	48,406	243	4,069	72,819	57,019	520	1,896	74,653	60,151	209	581	14
		平良	36,323	21,235	94	1,765	33,419	25,239	158	773	31,990	26,325	105	172	9
		石垣	43,982	27,915	146	2,438	39,021	31,363	301	780	38,644	32,614	101	198	11
		浦添	129,866	76,488	442	6,724	121,300	91,706	936	3,451	120,743	96,262	360	1,270	25

※納付対象月数は、当該年度分の保険料として納付すべき月数（法定免除、全額免除、学生納付督励及び納付猶予の承認期間は含まれない。）。
※納付期限内納付月数は、国民年金法第91条に定める納期限内に納付された月数。

（別紙４）従来の実施方法等／従来の業務実施における取扱い数量等については、以下のとおり。【督励実績】

			令和４年度（令和４年５月～令和５年４月）							令和５年度（令和５年５月～令和６年４月）						
			電話督励						文書督励	電話督励						文書督励
受託地区	都道府県	年金事務所	①督励件数（架電＋受電）	（うち受電）	②督励人数	③督励倍率 ①÷②	④接触人数	⑤免除約束人数	⑥督励件数	①督励件数（架電＋受電）	（うち受電）	②督励人数	③督励倍率 ①÷②	④接触人数	⑤免除約束人数	⑥督励件数
東日本①			4,889,183	91,493	3,482,332	1.40	623,398	77,383	2,052,096	5,345,409	92,222	3,649,631	1.46	613,795	76,525	2,102,529
東日本②			5,637,861	106,403	3,971,370	1.42	680,489	105,645	2,857,665	5,208,433	95,404	3,716,538	1.40	619,679	86,966	3,140,317
西日本①			5,256,816	78,100	3,808,235	1.38	669,031	110,274	3,244,917	4,930,428	75,707	3,663,746	1.35	618,506	88,787	2,753,035
西日本②			3,394,635	41,726	2,375,222	1.43	417,540	67,248	2,119,147	2,927,125	38,526	2,108,349	1.39	357,408	55,901	1,720,037
全国			19,178,495	317,722	13,637,159	1.41	2,390,458	360,550	10,273,825	18,411,395	301,859	13,138,264	1.40	2,209,388	308,179	9,715,918
東日本①	北海道	札幌東	141,781	3,326	104,187	1.36	18,357	2,493	70,732	177,419	2,953	117,605	1.51	19,019	2,615	55,787
		札幌西	76,119	1,435	52,713	1.44	9,230	1,188	33,383	84,974	1,414	58,261	1.46	9,168	1,215	34,566
		函館	64,053	978	46,859	1.37	8,706	859	27,901	75,053	933	49,585	1.51	8,567	876	24,552
		旭川	72,652	1,156	51,241	1.42	9,528	1,020	20,451	66,441	1,216	47,289	1.40	8,637	966	28,630
		釧路	48,994	1,018	36,027	1.36	7,081	773	22,681	65,944	768	41,174	1.60	7,336	878	17,019
		岩見沢	17,018	190	12,327	1.38	2,318	217	5,378	16,139	191	11,540	1.40	1,981	173	5,138
		室蘭	20,079	302	14,488	1.39	2,870	318	8,731	21,765	293	14,897	1.46	2,503	302	6,861
		小樽	26,235	402	19,670	1.33	3,953	355	12,751	28,479	344	19,896	1.43	3,668	357	8,628
		北見	36,983	572	26,893	1.38	5,440	522	15,502	41,004	525	27,098	1.51	4,935	565	13,941
		帯広	57,477	754	39,146	1.47	7,555	734	13,369	47,260	743	33,174	1.42	5,625	617	21,778
		砂川	14,241	171	9,993	1.43	1,939	155	4,358	13,084	128	9,420	1.39	1,488	145	4,805
		稚内	9,675	102	6,479	1.49	1,185	102	2,597	8,210	101	6,096	1.35	1,052	97	3,633
		留萌	4,666	45	2,475	1.89	659	45	1,888	3,540	21	2,221	1.59	459	32	1,071
		苫小牧	38,563	642	29,229	1.32	5,153	505	14,809	53,784	669	33,997	1.58	5,594	620	18,023
		札幌北	125,352	2,585	89,105	1.41	16,846	2,080	49,864	137,899	2,216	92,604	1.49	15,859	1,977	42,761
		新さっぽろ	77,739	1,812	57,908	1.34	11,233	1,390	29,977	87,267	1,753	60,031	1.45	10,936	1,536	28,787
	青森県	青森	50,103	796	35,331	1.42	6,803	581	16,114	58,379	717	37,064	1.58	6,625	652	14,800
		八戸	61,567	1,063	44,880	1.37	8,035	689	17,759	78,079	881	49,876	1.57	8,321	847	18,358
		弘前	73,717	815	54,186	1.36	10,517	888	18,473	84,590	852	56,461	1.50	10,429	1,104	23,594
		むつ	13,019	156	9,259	1.41	1,834	142	3,681	16,777	154	10,157	1.65	1,804	150	4,246
	岩手県	盛岡	67,090	1,065	47,330	1.42	7,951	681	15,538	79,055	1,115	50,826	1.56	8,186	885	18,884
		一関	43,883	552	29,795	1.47	5,386	365	8,141	45,751	548	29,315	1.56	4,964	444	14,404
		宮古	20,293	237	13,104	1.55	2,649	189	2,868	21,629	205	12,867	1.68	2,190	209	4,563
		二戸	17,614	222	11,466	1.54	2,159	134	2,306	18,183	154	10,700	1.70	1,777	146	4,396
		花巻	28,471	435	20,376	1.40	3,377	258	7,799	36,805	400	22,399	1.64	3,420	332	11,589
	宮城県	仙台南	92,230	1,995	65,478	1.41	12,003	1,336	34,063	132,073	2,007	80,145	1.65	13,568	1,675	29,862
		仙台北	88,619	2,051	64,867	1.37	11,989	1,349	36,474	146,020	2,208	83,494	1.75	14,801	1,877	37,125
		石巻	42,339	608	30,287	1.40	5,561	448	14,527	55,203	618	33,995	1.62	5,732	555	14,971
		古川	51,501	643	37,019	1.39	6,900	521	13,623	70,207	806	42,408	1.66	7,393	648	18,861
		仙台東	56,974	1,195	42,792	1.33	7,548	696	24,477	95,098	1,224	56,387	1.69	9,429	1,062	22,093
		大河原	28,470	388	19,890	1.43	3,596	326	7,126	34,283	369	21,783	1.57	3,379	364	7,644
	秋田県	秋田	49,850	705	34,021	1.47	6,337	529	14,827	58,054	824	37,046	1.57	6,636	649	19,370
		鷹巣	24,420	354	16,725	1.46	3,290	258	5,652	26,865	330	17,289	1.55	2,919	299	7,114
		大曲	35,879	427	23,915	1.50	4,551	277	5,802	33,076	434	22,430	1.47	3,798	306	12,609
		本荘	10,094	141	7,185	1.40	1,504	119	3,082	11,291	103	7,284	1.55	1,379	124	2,852
	山形県	山形	48,403	1,076	33,547	1.44	6,700	585	11,431	55,268	843	36,068	1.53	6,431	705	15,938
		鶴岡	36,177	366	24,678	1.47	4,611	320	6,489	34,722	431	23,138	1.50	4,159	344	10,956
		米沢	29,228	408	19,550	1.50	3,855	303	7,156	32,378	339	20,462	1.58	3,518	383	7,837
		新庄	15,573	120	10,267	1.52	2,126	124	1,233	16,501	119	10,348	1.59	1,884	137	4,703
		寒河江	19,768	414	14,120	1.40	2,822	202	3,707	23,266	221	14,526	1.60	2,595	242	5,906
	福島県	東北福島	63,262	967	44,511	1.42	8,128	749	17,273	70,228	1,006	46,277	1.52	8,100	869	18,227
		平	61,795	946	43,286	1.43	7,597	833	19,886	87,864	1,120	50,758	1.73	8,615	1,097	25,325
		郡山	89,432	1,220	65,047	1.37	10,745	1,044	26,231	115,148	1,331	71,896	1.60	11,672	1,226	32,475
		会津若松	44,300	462	30,592	1.45	5,808	468	8,539	48,099	471	31,344	1.53	5,245	477	10,348
		相馬	15,363	180	10,853	1.42	2,074	235	3,864	17,996	166	10,488	1.72	1,830	224	3,152
		白河	20,606	214	14,530	1.42	2,521	200	6,292	25,288	229	15,745	1.61	2,574	253	5,921
	茨城県	水戸南	65,104	969	50,263	1.30	7,789	1,204	34,426	98,827	1,391	74,113	1.33	11,040	1,114	42,859
		土浦	136,257	2,174	95,747	1.42	16,208	2,738	87,081	169,575	3,397	133,931	1.27	22,220	3,015	80,352
		日立	25,489	376	20,311	1.25	3,250	556	13,282	28,936	553	22,347	1.29	3,918	430	14,488
		下館	78,236	1,276	56,837	1.38	9,212	1,442	54,248	117,217	1,834	84,750	1.38	13,723	1,460	40,520
		水戸北	74,048	1,515	53,704	1.38	8,853	1,535	39,180	91,723	2,068	69,663	1.32	12,061	1,431	39,129
	栃木県	宇都宮西	81,647	1,129	60,519	1.35	9,675	1,727	51,269	110,142	2,327	82,377	1.34	14,081	1,965	45,357
		栃木	85,220	2,801	59,895	1.42	10,359	2,182	55,791	125,161	2,633	91,370	1.37	15,270	1,903	43,151
		大田原	30,387	473	24,067	1.26	3,658	557	17,353	41,565	891	32,691	1.27	5,138	616	18,842
		今市	9,815	115	8,388	1.17	1,243	189	5,220	15,105	158	10,283	1.47	1,716	155	6,112
		宇都宮東	31,228	398	23,134	1.35	3,648	511	17,197	46,787	578	31,784	1.47	5,153	473	16,221
	群馬県	前橋	109,462	1,552	76,148	1.44	12,590	1,294	53,430	115,774	1,528	79,051	1.46	11,879	1,474	47,384
		桐生	27,414	294	19,142	1.43	3,228	288	9,048	26,225	226	18,516	1.42	2,843	290	10,026
		高崎	99,200	1,409	66,531	1.49	11,154	1,118	35,782	91,079	1,331	64,095	1.42	9,364	1,128	27,362
		渋川	39,364	471	28,095	1.40	4,453	340	16,214	42,196	456	28,126	1.50	4,165	424	11,459
		太田	85,827	1,764	58,710	1.46	10,142	1,132	42,941	96,915	1,321	62,684	1.55	9,930	1,175	35,412
	埼玉県	浦和	255,616	4,369	185,523	1.38	31,996	5,516	141,625	237,623	4,182	163,285	1.46	27,841	4,264	155,869
		熊谷	106,067	1,693	80,920	1.31	13,541	2,214	63,596	91,486	1,409	67,697	1.35	11,117	1,666	59,822
		川越	238,197	7,824	168,621	1.41	30,513	5,808	141,268	214,937	7,229	147,314	1.46	26,443	4,940	137,848
		大宮	156,445	4,017	112,984	1.38	19,855	3,320	78,450	136,790	4,043	98,755	1.39	16,866	2,957	89,087
		春日部	117,435	2,385	87,932	1.34	15,017	2,445	61,089	100,605	2,289	75,885	1.33	12,347	1,955	66,145
		秩父	16,253	155	12,637	1.29	1,854	261	6,616	11,357	124	9,052	1.25	1,297	131	5,819
		所沢	141,026	2,016	103,210	1.37	17,580	2,705	73,103	113,376	1,748	83,620	1.36	13,709	1,845	74,053
		越谷	138,756	8,012	101,199	1.37	19,527	4,353	72,239	149,820	8,148	106,488	1.41	20,958	4,367	94,786
	新潟県	新潟西	66,081	1,142	42,864	1.54	8,324	816	27,560	56,346	954	40,242	1.40	6,593	695	22,302
		長岡	37,134	572	25,963	1.43	4,999	455	13,294	33,805	531	24,520	1.38	4,138	435	10,812
		上越	28,695	460	19,250	1.49	3,949	308	8,569	21,512	326	16,069	1.34	2,708	242	7,870
		三条	32,054	367	20,313	1.58	4,226	267	7,460	21,304	297	15,879	1.34	2,707	251	9,600
		新発田	35,610	489	23,048	1.55	4,696	380	12,060	26,153	387	19,861	1.32	3,184	333	11,796
		柏崎	8,432	137	5,428	1.55	1,168	107	1,407	6,358	121	4,446	1.43	783	76	2,429
		新潟東	66,693	950	44,086	1.51	8,487	642	19,810	46,978	887	35,957	1.31	5,997	632	22,075
		六日町	18,513	197	12,756	1.45	2,672	190	1,524	14,365	192	10,662	1.35	1,967	177	4,388
	長野県	長野南	86,126	1,352	59,878	1.44	10,706	824	25,878	76,648	1,248	55,688	1.38	8,995	870	23,382
		岡谷	27,921	313	18,578	1.50	3,303	246	6,667	23,710	339	17,360	1.37	2,765	239	12,168
		飯田	23,160	217	15,662	1.48	2,762	204	3,558	19,984	219	13,917	1.44	2,112	174	4,960
		松本	82,747	1,280	56,585	1.46	10,506	942	27,504	78,582	1,117	55,241	1.42	8,815	930	25,926
		小諸	68,849	777	47,068	1.46	7,964	673	20,723	68,074	867	47,827	1.42	7,091	748	24,446
		伊那	27,008	342	18,709	1.44	3,261	289	6,829	21,931	380	16,221	1.35	2,661	289	14,169

（別紙４）従来の実施方法等／従来の業務実施における取扱い数量等については、以下のとおり。【督励実績】

			令和４年度（令和４年５月～令和５年４月）							令和５年度（令和５年５月～令和６年４月）						
			電話督励						文書督励	電話督励						文書督励
受託地区	都道府県	年金事務所	①督励件数（架電＋受電）	（うち受電）	②督励人数	③督励倍率 ①÷②	④接触人数	⑤免除約束人数	⑥督励件数	①督励件数（架電＋受電）	（うち受電）	②督励人数	③督励倍率 ①÷②	④接触人数	⑤免除約束人数	⑥督励件数
東日本②	東京都	千代田	13,558	203	9,596	1.41	1,789	259	3,866	10,905	122	7,961	1.37	1,264	137	7,410
		港	67,986	771	46,868	1.45	8,545	1,100	26,286	54,023	706	36,171	1.49	6,397	779	41,392
		中央	31,985	577	22,588	1.42	4,216	587	12,893	25,762	586	18,536	1.39	3,150	418	20,292
		上野	46,325	522	32,635	1.42	5,836	768	24,901	37,187	476	26,019	1.43	4,333	529	26,184
		文京	37,862	741	27,377	1.38	4,681	772	14,006	28,688	749	20,727	1.38	3,586	727	22,187
		足立	137,784	5,073	101,309	1.36	17,774	3,688	79,316	133,559	5,061	94,513	1.41	17,624	3,532	98,450
		江東	90,346	1,585	61,971	1.46	11,003	1,772	48,895	65,400	1,480	46,752	1.40	7,902	1,361	51,267
		江戸川	138,391	3,763	103,751	1.33	17,480	3,292	82,723	126,605	2,903	92,631	1.37	15,363	2,533	94,279
		墨田	52,741	1,017	36,094	1.46	6,518	954	25,453	42,452	627	29,856	1.42	4,889	571	32,518
		葛飾	83,811	1,861	58,921	1.42	10,152	1,817	55,752	84,476	1,251	55,874	1.51	9,267	1,482	63,348
		板橋	93,164	1,455	74,386	1.25	11,910	1,904	51,869	118,127	1,424	81,517	1.45	13,076	1,837	76,159
		池袋	65,997	2,074	46,698	1.41	8,133	1,820	44,381	79,834	1,043	51,402	1.55	8,608	1,421	53,283
		新宿	89,948	2,138	62,638	1.44	11,084	2,211	55,255	98,896	1,638	65,001	1.52	10,965	1,777	65,380
		杉並	138,563	1,624	99,015	1.40	15,967	2,557	69,040	116,999	1,753	82,534	1.42	12,534	1,944	89,273
		渋谷	63,845	1,696	43,973	1.45	7,887	1,477	27,430	55,261	1,386	37,857	1.46	6,500	987	46,956
		世田谷	236,300	3,836	155,449	1.52	27,458	4,558	107,413	164,548	2,963	113,744	1.45	19,165	3,106	134,263
		品川	73,708	922	50,727	1.45	8,897	1,212	32,335	63,743	884	42,503	1.50	7,202	892	50,259
		大田	167,976	5,205	107,714	1.56	20,194	3,553	95,594	127,207	3,788	87,070	1.46	15,611	2,579	89,119
		立川	194,843	3,378	144,767	1.35	24,598	2,468	83,630	117,203	2,069	94,219	1.24	15,820	2,046	100,672
		武蔵野	215,292	4,135	164,734	1.31	28,463	2,876	85,854	141,235	2,658	110,298	1.28	18,974	2,430	110,007
		八王子	204,016	3,929	152,094	1.34	27,161	3,098	82,231	128,124	2,510	100,659	1.27	17,707	2,719	103,938
		練馬	135,255	1,823	92,061	1.47	16,183	2,584	72,409	132,182	1,720	85,831	1.54	14,686	2,198	93,579
		目黒	73,108	841	50,494	1.45	9,009	1,323	28,074	55,309	701	39,748	1.39	6,393	871	42,414
		荒川	46,713	777	32,333	1.44	5,809	924	24,806	46,824	584	31,475	1.49	5,235	711	30,146
		北	59,656	1,068	43,098	1.38	7,150	1,188	37,874	62,919	1,059	41,998	1.50	7,022	1,086	46,813
		中野	84,500	1,429	60,970	1.39	9,915	1,542	50,408	82,457	1,995	56,831	1.45	9,503	1,588	63,779
		府中	174,357	3,157	130,897	1.33	21,740	2,142	50,930	114,834	2,001	86,299	1.33	14,884	1,881	74,305
		青梅	84,038	1,278	62,632	1.34	10,821	985	32,472	49,184	764	39,581	1.24	7,018	828	39,793
	山梨県	甲府	57,145	827	41,093	1.39	7,302	653	26,188	35,162	473	27,349	1.29	4,814	643	23,262
		大月	32,096	380	22,470	1.43	4,039	381	7,760	17,500	247	14,225	1.23	2,483	288	14,771
		竜王	51,550	554	35,677	1.44	6,127	472	22,466	25,735	353	21,792	1.18	3,884	419	23,479
	千葉県	千葉	135,014	4,093	89,845	1.50	15,523	3,213	80,002	209,710	4,228	140,260	1.50	24,889	2,939	74,265
		船橋	148,735	4,579	97,751	1.52	17,077	3,243	83,872	183,724	4,932	132,965	1.38	23,077	2,715	65,001
		木更津	95,517	1,274	67,551	1.41	10,760	1,569	60,614	145,522	2,092	99,599	1.46	16,732	1,820	54,767
		佐原	54,618	622	40,400	1.35	6,199	903	30,660	101,110	1,222	64,493	1.57	10,435	1,031	32,138
		松戸	197,617	3,071	136,462	1.45	21,982	3,813	104,571	276,221	7,323	199,617	1.38	34,913	4,587	151,648
		幕張	141,887	4,826	95,046	1.49	16,583	3,439	83,346	206,475	4,804	149,533	1.38	25,536	3,023	101,189
		市川	127,164	2,733	88,081	1.44	14,316	2,409	74,504	169,036	3,386	122,333	1.38	19,759	2,339	59,930
	神奈川県	鶴見	85,302	1,339	60,896	1.40	10,454	1,611	52,139	95,356	1,141	68,738	1.39	10,718	1,535	50,642
		横浜中	52,398	700	39,653	1.32	6,495	1,046	26,995	59,135	688	42,507	1.39	6,593	1,021	30,588
		横浜南	127,309	1,856	91,870	1.39	15,255	2,251	66,920	116,860	3,599	86,054	1.36	14,409	2,322	61,919
		港北	193,591	5,226	129,347	1.50	23,461	4,146	86,240	151,766	2,122	106,645	1.42	16,887	2,375	78,754
		横浜西	150,820	1,844	115,076	1.31	18,499	2,928	73,796	144,078	1,843	107,783	1.34	16,932	2,307	76,080
		川崎	70,108	1,213	53,666	1.31	8,734	1,334	44,000	87,441	1,147	63,615	1.37	9,972	1,407	46,529
		平塚	91,306	1,357	66,363	1.38	11,012	1,974	51,913	88,933	1,114	64,554	1.38	10,116	1,590	46,799
		相模原	192,918	2,374	134,129	1.44	22,509	3,404	106,502	166,979	2,107	121,424	1.38	19,457	2,808	87,410
		小田原	57,072	855	40,680	1.40	6,992	1,167	29,759	47,866	705	34,562	1.38	5,562	782	24,831
		横須賀	112,700	1,353	77,056	1.46	13,375	2,279	54,071	83,404	1,130	59,303	1.41	9,411	1,310	43,963
		高津	223,868	3,166	151,145	1.48	24,759	3,776	115,643	195,559	2,459	139,381	1.40	21,353	2,806	99,505
		厚木	145,080	2,787	96,886	1.50	17,187	2,884	86,959	107,333	1,651	76,265	1.41	12,153	1,745	57,620
		藤沢	191,978	2,496	124,437	1.54	21,476	3,319	82,649	129,585	1,737	95,934	1.35	14,916	2,184	67,762
西日本①	富山県	富山	44,080	476	33,177	1.33	5,368	751	21,694	32,714	604	27,118	1.21	4,399	493	24,163
		高岡	26,040	324	19,606	1.33	3,359	439	13,147	24,242	448	19,926	1.22	3,463	324	16,072
		魚津	19,674	203	14,649	1.34	2,374	268	7,215	12,696	182	10,700	1.19	1,748	167	11,141
		砺波	9,870	108	7,455	1.32	1,269	161	3,297	6,645	112	5,655	1.18	940	95	6,119
	石川県	金沢北	70,099	1,003	50,475	1.39	8,639	1,436	35,880	52,405	1,156	42,908	1.22	7,568	890	39,315
		七尾	13,949	170	10,390	1.34	1,804	247	5,751	10,426	116	7,513	1.39	1,179	120	4,849
		小松	21,739	263	17,269	1.26	2,870	450	11,858	17,341	335	14,894	1.16	2,287	251	12,771
		金沢南	17,814	196	13,401	1.33	2,267	277	8,033	11,964	259	10,357	1.16	1,701	173	11,084
	岐阜県	岐阜南	32,456	414	24,814	1.31	4,427	690	19,980	28,251	369	21,923	1.29	3,601	470	17,079
		多治見	30,790	410	23,401	1.32	4,006	546	14,829	29,428	393	21,706	1.36	3,629	472	17,814
		大垣	40,648	566	31,706	1.28	5,405	822	23,846	38,127	479	27,512	1.39	4,366	573	20,189
		高山	12,623	160	9,709	1.30	1,769	194	4,715	9,873	137	7,645	1.29	1,250	149	4,840
		美濃加茂	39,799	512	30,394	1.31	5,242	777	28,772	39,438	467	28,987	1.36	4,590	636	20,268
		岐阜北	68,704	893	50,342	1.36	8,933	1,401	43,122	63,025	806	46,083	1.37	7,314	1,136	35,728
	静岡県	静岡	66,971	853	47,860	1.40	8,449	1,219	36,555	49,395	658	37,283	1.32	5,671	899	31,643
		浜松東	49,923	798	36,931	1.35	6,498	955	33,967	49,526	626	35,920	1.38	5,869	695	23,944
		浜松西	49,505	809	36,970	1.34	6,516	1,050	29,384	66,595	904	46,954	1.42	7,631	984	35,423
		沼津	50,825	673	38,653	1.31	6,678	964	29,687	46,365	643	34,463	1.35	5,574	751	28,965
		島田	41,855	570	31,671	1.32	5,414	688	23,072	40,761	468	30,108	1.35	4,788	564	25,982
		富士	41,007	639	31,006	1.32	5,452	848	25,744	42,792	571	31,077	1.38	5,128	637	27,118
		清水	23,890	367	18,861	1.27	3,199	457	11,503	23,197	306	17,038	1.36	2,776	412	15,121
		三島	50,972	596	37,998	1.34	6,583	965	26,873	45,634	538	34,285	1.33	5,419	780	26,741
		掛川	29,615	357	23,224	1.28	3,783	590	16,532	30,812	388	22,442	1.37	3,605	427	18,104
	愛知県	大曽根	81,152	1,256	61,276	1.32	10,294	1,836	45,574	73,407	1,675	59,728	1.23	10,456	1,297	40,251
		鶴舞	25,435	289	19,738	1.29	2,914	638	20,048	38,349	401	27,986	1.37	4,248	592	8,818
		笠寺	71,286	1,098	52,209	1.37	8,838	1,309	42,437	60,867	1,518	49,167	1.24	8,530	1,008	36,333
		中村	69,579	1,141	51,373	1.35	8,776	1,482	49,166	67,177	1,501	57,186	1.17	9,655	1,170	31,562
		熱田	63,831	1,004	47,489	1.34	7,969	1,383	44,567	65,929	1,403	53,880	1.22	9,206	1,125	35,383
		昭和	52,839	764	37,667	1.40	6,584	1,067	27,699	44,458	1,098	37,037	1.20	6,486	845	24,364
		名古屋北	82,477	1,280	60,529	1.36	10,667	1,688	56,881	79,624	1,632	64,763	1.23	11,151	1,249	39,423
		名古屋西	43,552	712	32,604	1.34	5,487	853	27,197	43,367	914	35,452	1.22	6,020	616	24,203
		豊橋	60,861	859	46,793	1.30	7,820	1,241	38,107	65,756	1,000	54,628	1.20	8,340	956	32,052
		一宮	93,327	1,259	68,269	1.37	11,749	1,812	56,648	82,984	1,564	68,677	1.21	11,383	1,203	44,609
		岡崎	45,787	800	34,724	1.32	5,891	889	28,761	47,871	991	39,659	1.21	6,238	704	24,232
		半田	70,304	975	51,547	1.36	8,921	1,280	39,096	61,197	1,493	51,016	1.20	8,887	973	40,612
		刈谷	70,426	1,010	54,066	1.30	8,934	1,178	48,596	87,302	1,347	69,512	1.26	10,696	1,084	39,478
		瀬戸	29,475	398	22,466	1.31	3,848	613	15,425	25,162	569	21,416	1.17	3,739	383	15,872
		豊田	49,004	739	36,519	1.34	6,141	888	28,339	50,781	927	41,907	1.21	6,512	618	25,811

（別紙４）従来の実施方法等／従来の業務実施における取扱い数量等については、以下のとおり。【督励実績】

			令和４年度（令和４年５月～令和５年４月）							令和５年度（令和５年５月～令和６年４月）						
			電話督励						文書督励	電話督励						文書督励
受託地区	都道府県	年金事務所	①督励件数（架電＋受電）	（うち受電）	②督励人数	③督励倍率 ①÷②	④接触人数	⑤免除約束人数	⑥督励件数	①督励件数（架電＋受電）	（うち受電）	②督励人数	③督励倍率 ①÷②	④接触人数	⑤免除約束人数	⑥督励件数
		豊川	21,923	304	17,689	1.24	2,742	403	11,327	21,560	378	17,759	1.21	2,943	278	12,218
	三重県	津	68,816	1,137	49,910	1.38	9,030	1,377	47,253	78,985	1,022	54,941	1.44	9,201	1,276	42,318
		四日市	61,412	995	44,518	1.38	7,881	1,205	38,992	67,032	1,023	47,986	1.40	7,881	1,053	36,489
		松阪	20,779	259	16,323	1.27	2,826	437	11,656	20,969	251	15,718	1.33	2,535	354	11,563
		尾鷲	6,670	100	5,007	1.33	963	167	2,809	6,115	73	4,551	1.34	799	110	3,187
		伊勢	26,402	330	19,199	1.38	3,430	420	10,306	21,013	311	17,503	1.20	2,896	370	13,137
	大阪府	大手前	48,470	874	34,919	1.39	5,912	1,135	39,541	56,973	778	42,322	1.35	6,907	1,316	32,427
		堀江	45,612	586	31,698	1.44	5,551	887	31,602	40,434	541	29,692	1.36	5,056	732	25,177
		市岡	30,506	381	22,361	1.36	3,799	678	24,224	25,285	317	19,184	1.32	3,147	435	13,351
		天満	32,991	381	24,189	1.36	4,018	669	20,431	32,514	382	24,877	1.31	3,965	607	19,119
		淀川	87,997	2,347	59,752	1.47	10,496	2,282	71,914	80,839	1,476	58,185	1.39	9,792	1,843	41,070
		今里	43,802	661	32,341	1.35	5,676	1,131	43,437	52,686	572	37,519	1.40	6,761	1,266	25,188
		福島	39,461	580	27,824	1.42	4,763	828	27,786	30,616	498	22,866	1.34	3,710	563	18,697
		城東	78,882	1,130	53,709	1.47	9,529	1,544	55,314	66,961	945	48,796	1.37	7,960	1,231	38,160
		天王寺	140,124	2,084	92,504	1.51	17,117	2,868	87,253	104,426	1,749	74,396	1.40	12,888	2,135	69,455
		難波	26,662	324	21,531	1.24	3,354	751	29,668	34,462	340	26,519	1.30	4,292	998	16,389
		玉出	64,729	1,325	47,383	1.37	8,017	1,637	70,158	90,781	1,121	63,123	1.44	11,065	2,153	41,624
		八尾	48,339	681	37,044	1.30	6,609	1,203	29,348	47,175	620	34,183	1.38	6,018	916	30,920
		枚方	116,470	1,994	81,475	1.43	15,010	2,471	74,511	111,973	1,852	78,481	1.43	13,804	1,972	72,585
		豊中	96,242	1,394	67,031	1.44	12,129	2,097	50,162	88,421	1,266	64,163	1.38	11,141	1,972	62,878
		平野	69,008	846	48,107	1.43	8,457	1,564	56,675	67,900	777	48,872	1.39	8,387	1,364	36,814
		貝塚	83,822	1,145	57,165	1.47	10,940	1,784	51,477	71,160	939	50,750	1.40	9,371	1,538	48,061
		堺東	125,541	1,694	84,696	1.48	15,879	2,678	83,722	111,415	1,409	77,894	1.43	13,859	2,205	71,937
		東大阪	90,764	1,420	62,527	1.45	11,642	2,071	67,834	80,741	1,190	57,118	1.41	10,226	1,749	47,974
		吹田	170,658	2,595	114,499	1.49	20,598	3,299	92,741	132,038	2,472	93,910	1.41	15,953	2,504	94,932
		守口	75,334	1,017	54,176	1.39	9,884	1,844	54,281	74,627	883	52,370	1.42	9,329	1,324	42,942
		堺西	50,813	755	35,708	1.42	6,656	1,086	32,156	44,734	641	31,425	1.42	5,643	896	30,036
	和歌山県	和歌山東	66,341	1,008	47,089	1.41	8,644	1,454	38,659	57,921	929	41,434	1.40	7,545	1,135	38,665
		田辺	30,659	393	21,147	1.45	3,950	627	15,665	25,303	352	18,425	1.37	3,656	439	15,878
		和歌山西	13,653	173	10,412	1.31	1,913	216	4,562	9,571	192	7,733	1.24	1,489	118	10,644
	奈良県	奈良	79,759	1,217	56,042	1.42	9,646	1,717	47,579	61,996	1,151	46,314	1.34	7,794	1,451	41,235
		大和高田	43,952	575	31,738	1.38	5,475	854	23,726	41,584	562	30,819	1.35	5,323	741	25,345
		桜井	43,255	582	30,947	1.40	5,417	905	24,925	37,924	535	28,772	1.32	4,908	741	22,226
	福井県	福井	42,152	659	35,533	1.19	5,765	973	21,610	45,216	718	34,960	1.29	5,691	831	23,791
		敦賀	12,447	159	10,231	1.22	1,717	224	6,067	13,382	154	10,261	1.30	1,768	188	6,178
		武生	15,731	212	13,074	1.20	2,215	320	8,258	19,954	232	14,641	1.36	2,524	310	8,983
	兵庫県	三宮	33,778	460	25,343	1.33	4,256	1,008	27,539	34,137	318	24,561	1.39	3,918	762	14,560
		須磨	90,683	1,243	66,355	1.37	11,810	1,855	52,170	90,965	1,272	64,226	1.42	10,943	1,559	47,220
		東灘	49,116	723	35,428	1.39	6,357	1,021	23,000	43,985	709	32,021	1.37	5,327	771	25,303
		兵庫	46,708	708	35,125	1.33	5,981	1,169	36,690	50,100	596	36,021	1.39	5,895	1,098	22,245
		尼崎	136,173	2,285	97,793	1.39	17,547	2,921	96,133	147,420	1,984	101,777	1.45	17,356	2,515	66,846
		姫路	116,517	2,103	84,408	1.38	15,144	2,472	70,274	111,675	1,638	77,806	1.44	13,329	2,029	56,949
		明石	72,968	1,119	54,373	1.34	9,729	1,490	40,235	67,589	1,003	49,615	1.36	8,282	1,093	31,621
		豊岡	19,206	223	14,782	1.30	2,515	386	9,137	17,252	217	13,139	1.31	2,211	332	10,092
		西宮	213,557	2,913	136,951	1.56	23,806	4,439	96,999	131,837	2,099	92,606	1.42	15,528	2,269	69,287
		加古川	86,723	1,049	61,518	1.41	10,966	1,791	47,643	64,304	805	46,705	1.38	7,725	1,010	30,560
	滋賀県	大津	48,019	781	35,344	1.36	6,314	1,149	24,656	45,471	734	32,530	1.40	5,667	930	23,873
		彦根	41,091	644	31,721	1.30	5,582	927	26,942	51,178	646	36,881	1.39	6,339	967	25,552
		草津	61,644	921	46,482	1.33	8,170	1,430	42,542	67,601	873	48,264	1.40	8,115	1,275	30,974
	京都府	上京	58,172	755	42,425	1.37	7,664	1,391	30,716	52,265	693	38,148	1.37	6,533	1,157	23,828
		中京	45,626	636	34,175	1.34	6,108	932	24,144	48,045	590	35,215	1.36	6,008	881	20,952
		下京	28,334	487	23,079	1.23	3,946	710	16,902	33,507	445	24,683	1.36	4,249	662	13,816
		京都南	110,991	1,849	80,766	1.37	14,846	2,528	65,988	114,765	1,642	82,229	1.40	14,104	2,327	54,319
		京都西	83,675	1,478	61,501	1.36	11,321	1,845	45,873	88,345	1,418	63,171	1.40	10,993	1,621	41,305
		舞鶴	31,474	462	23,937	1.31	4,182	652	15,708	29,418	376	21,175	1.39	3,714	494	14,664
西日本②	鳥取県	鳥取	18,601	256	13,755	1.35	2,359	394	9,053	15,896	247	12,444	1.28	1,996	280	10,424
		米子	21,505	330	16,574	1.30	2,717	435	12,353	20,089	321	14,469	1.39	2,378	304	11,791
		倉吉	9,749	114	7,399	1.32	1,233	156	4,430	6,906	67	5,650	1.22	833	82	4,364
	島根県	松江	22,606	298	16,130	1.40	2,850	447	12,029	17,559	290	13,070	1.34	2,373	351	13,763
		浜田	9,017	118	7,291	1.24	1,157	175	4,838	7,895	102	5,940	1.33	978	93	5,514
		出雲	16,248	194	12,195	1.33	2,073	221	7,464	12,547	209	9,407	1.33	1,596	170	8,383
	岡山県	岡山西	100,009	1,261	67,396	1.48	11,983	2,093	61,584	78,945	1,201	54,974	1.44	9,261	1,752	49,024
		倉敷東	57,994	736	41,569	1.40	7,059	998	31,271	50,503	643	36,635	1.38	6,022	996	38,138
		津山	21,840	330	15,100	1.45	2,662	371	10,713	16,625	292	11,918	1.39	1,985	302	11,275
		高梁	3,583	58	2,857	1.25	553	66	1,507	3,160	32	2,434	1.30	513	62	1,761
		岡山東	11,820	213	8,367	1.41	1,621	273	5,217	9,301	191	6,865	1.35	1,288	211	6,612
		倉敷西	12,033	173	9,309	1.29	1,562	230	5,906	8,804	158	6,806	1.29	1,159	135	6,280
	広島県	広島東	64,907	839	45,178	1.44	8,048	1,266	29,695	55,204	781	38,859	1.42	6,599	960	35,879
		広島西	53,507	816	37,119	1.44	6,541	974	30,758	43,592	712	31,785	1.37	5,456	792	31,656
		福山	59,563	642	41,156	1.45	7,333	1,196	37,165	44,044	518	31,855	1.38	5,237	724	27,890
		呉	37,145	547	28,010	1.33	4,806	885	19,507	30,820	453	22,396	1.38	3,709	576	22,788
		三原	24,267	297	16,503	1.47	2,923	493	13,133	19,135	270	14,277	1.34	2,389	313	13,474
		三次	9,218	109	6,509	1.42	1,254	149	3,811	6,793	85	5,180	1.31	909	93	5,114
		広島南	45,717	559	33,229	1.38	5,763	742	21,986	40,814	517	27,766	1.47	4,759	581	30,696
		備後府中	867	33	824	1.05	178	37	409	2,535	25	1,943	1.30	343	45	1,782
	山口県	山口	31,986	502	23,100	1.38	3,947	629	17,527	23,097	350	17,432	1.32	2,865	439	15,026
		下関	27,042	422	19,093	1.42	3,285	539	17,889	21,452	374	16,259	1.32	2,777	467	13,312
		徳山	26,749	348	19,161	1.40	3,342	376	13,021	20,684	302	15,185	1.36	2,508	343	13,205
		宇部	27,491	353	19,753	1.39	3,422	601	14,343	21,146	302	15,359	1.38	2,545	393	13,545
		岩国	18,006	257	12,948	1.39	2,403	323	8,710	14,338	223	10,814	1.33	1,920	228	7,840
		萩	6,759	108	4,880	1.39	886	141	2,817	5,006	64	3,932	1.27	598	85	2,904
	徳島県	徳島北	81,300	958	58,326	1.39	9,930	1,965	56,565	89,912	975	63,296	1.42	10,064	2,066	30,165
		阿波半田	11,321	78	7,278	1.56	1,305	193	4,901	9,081	77	6,262	1.45	1,017	169	3,756
		徳島南	15,947	264	11,748	1.36	2,139	319	8,161	18,494	247	12,938	1.43	2,192	354	6,412
	香川県	高松東	15,315	159	11,158	1.37	1,924	249	7,489	15,724	204	11,089	1.42	1,786	311	6,077
		高松西	77,508	1,093	53,888	1.44	9,579	1,818	48,557	83,397	1,213	57,451	1.45	9,357	1,758	29,037
		善通寺	44,987	599	31,937	1.41	5,584	1,002	26,309	48,352	512	33,951	1.42	5,506	940	15,726
	愛媛県	松山西	18,136	181	14,108	1.29	2,251	319	9,955	18,343	180	13,996	1.31	2,150	272	6,183
		今治	22,629	209	17,240	1.31	2,908	435	12,773	21,254	233	15,428	1.38	2,542	370	7,341

（別紙４）従来の実施方法等／従来の業務実施における取扱い数量等については、以下のとおり。【督励実績】

			令和４年度（令和４年５月～令和５年４月）							令和５年度（令和５年５月～令和６年４月）						
			電話督励						文書督励	電話督励						文書督励
受託地区	都道府県	年金事務所	①督励件数（架電＋受電）	（うち受電）	②督励人数	③督励倍率 ①÷②	④接触人数	⑤免除約束人数	⑥督励件数	①督励件数（架電＋受電）	（うち受電）	②督励人数	③督励倍率 ①÷②	④接触人数	⑤免除約束人数	⑥督励件数
		宇和島	27,468	289	19,517	1.41	3,192	517	14,924	23,227	209	16,879	1.38	2,593	363	7,075
		松山東	82,527	1,029	60,846	1.36	10,110	2,051	60,396	100,098	1,209	68,005	1.47	11,131	2,126	33,437
		新居浜	37,076	386	27,225	1.36	4,550	682	21,017	41,029	555	28,860	1.42	4,585	766	13,773
	高知県	幡多	11,683	111	8,447	1.38	1,575	282	6,796	12,317	111	8,458	1.46	1,456	214	6,339
		南国	25,814	327	18,061	1.43	3,256	565	12,350	24,938	362	17,753	1.40	3,202	594	10,245
		高知西	69,061	863	50,762	1.36	8,811	1,736	33,881	79,774	1,170	55,177	1.45	9,496	1,920	30,932
	福岡県	博多	56,380	780	39,957	1.41	6,617	1,227	54,322	55,431	698	40,513	1.37	6,789	1,089	26,588
		中福岡	53,274	753	36,929	1.44	6,299	1,238	41,499	43,718	644	33,087	1.32	5,348	907	26,393
		南福岡	143,462	1,937	96,605	1.49	17,208	2,869	98,771	104,458	1,773	76,682	1.36	13,059	2,310	70,954
		小倉北	41,382	426	29,481	1.40	5,189	893	35,082	36,090	434	26,772	1.35	4,484	726	22,101
		久留米	116,147	1,243	75,032	1.55	14,138	2,183	69,736	59,989	754	43,717	1.37	7,399	1,090	37,287
		直方	63,745	673	42,730	1.49	7,848	1,276	45,576	46,965	526	33,482	1.40	5,977	918	25,999
		八幡	92,717	1,100	60,330	1.54	11,033	1,964	60,362	63,837	938	46,334	1.38	8,226	1,315	40,759
		大牟田	33,937	298	23,529	1.44	4,124	619	18,057	23,159	222	17,741	1.31	3,065	338	14,242
		東福岡	136,121	1,895	90,307	1.51	16,571	2,887	88,271	97,860	1,516	69,460	1.41	12,309	2,190	61,307
		小倉南	54,164	667	36,215	1.50	6,572	1,050	38,358	43,902	656	30,920	1.42	5,777	869	27,136
		西福岡	135,766	1,599	90,610	1.50	16,613	2,791	88,857	80,912	1,222	59,736	1.35	9,761	1,464	53,516
	佐賀県	佐賀	76,839	893	52,110	1.47	9,349	1,539	43,738	48,206	661	36,202	1.33	6,063	817	32,222
		唐津	26,385	224	18,550	1.42	3,172	414	13,944	18,778	161	14,020	1.34	2,343	245	11,902
		武雄	27,972	309	19,124	1.46	3,398	473	12,975	17,977	273	13,604	1.32	2,315	283	11,948
	長崎県	長崎南	98,269	1,194	66,695	1.47	11,676	1,982	52,153	75,949	1,065	55,772	1.36	9,279	1,568	45,504
		佐世保	49,008	562	33,824	1.45	5,786	923	34,385	39,780	526	29,353	1.36	4,978	621	26,055
		諫早	56,089	672	39,676	1.41	6,653	1,133	35,908	48,218	663	35,390	1.36	6,100	904	29,699
	熊本県	熊本東	37,640	461	25,905	1.45	4,523	585	19,825	29,533	418	21,655	1.36	3,555	452	19,759
		熊本西	130,995	1,709	89,071	1.47	15,395	2,392	88,363	121,165	1,690	84,072	1.44	14,104	2,524	77,784
		八代	28,882	240	20,351	1.42	3,367	462	16,348	26,136	315	19,480	1.34	3,121	422	16,191
		本渡	11,132	104	8,160	1.36	1,394	159	4,650	8,840	73	6,736	1.31	1,101	95	6,333
		玉名	17,525	168	12,624	1.39	2,146	355	9,669	14,901	194	11,743	1.27	1,968	290	9,943
	大分県	大分	75,713	928	50,804	1.49	9,364	1,334	49,698	57,058	870	39,562	1.44	6,836	1,067	36,196
		別府	51,994	616	34,834	1.49	6,229	1,032	44,361	39,025	486	28,137	1.39	4,868	757	22,222
		佐伯	16,556	128	11,456	1.45	2,118	271	8,977	10,782	106	8,355	1.29	1,326	127	6,961
		日田	14,921	173	10,531	1.42	1,920	276	8,127	10,117	121	7,174	1.41	1,152	153	6,613
	宮崎県	宮崎	56,482	800	39,857	1.42	6,771	1,098	40,943	56,320	681	40,794	1.38	6,777	1,173	36,029
		延岡	19,745	211	14,849	1.33	2,530	307	10,865	19,348	193	14,004	1.38	2,338	275	12,173
		都城	29,441	342	21,421	1.37	3,685	499	16,144	26,199	315	18,922	1.38	3,106	372	16,605
		高鍋	10,774	125	8,107	1.33	1,397	174	5,041	9,194	95	7,137	1.29	1,176	107	8,708
	鹿児島県	鹿児島南	11,864	149	8,825	1.34	1,532	167	6,086	10,073	140	7,780	1.29	1,256	112	7,579
		川内	17,075	189	13,070	1.31	2,179	234	10,782	15,588	234	11,671	1.34	1,842	213	12,512
		鹿屋	21,024	225	15,034	1.40	2,644	321	10,945	19,817	171	14,062	1.41	2,384	277	13,306
		奄美大島	11,975	131	9,415	1.27	1,578	192	6,822	12,794	108	9,582	1.34	1,571	220	8,412
		鹿児島北	79,689	1,166	56,062	1.42	9,374	1,544	54,493	75,403	1,075	54,208	1.39	8,952	1,583	52,819
		加治木	21,248	257	15,965	1.33	2,619	383	14,059	20,109	304	15,173	1.33	2,588	408	14,756
	沖縄県	那覇	63,139	755	45,415	1.39	8,207	1,154	50,106	89,581	922	61,828	1.45	11,324	1,692	55,797
		コザ	65,801	601	49,683	1.32	8,951	1,306	51,050	87,224	641	62,332	1.40	11,630	1,544	52,018
		名護	19,157	174	15,711	1.22	2,615	395	12,871	22,971	161	16,558	1.39	3,118	347	15,019
		平良	6,591	40	5,471	1.20	957	128	4,031	9,331	55	7,112	1.31	1,384	206	7,425
		石垣	8,530	64	6,652	1.28	1,221	172	5,548	12,121	85	8,935	1.36	1,526	179	6,596
		浦添	26,084	286	18,299	1.43	3,504	504	16,139	35,436	355	25,355	1.40	5,060	652	25,731

※①督励件数は、民間事業者が督励対象者（本人又は連帯納付義務者）に対して電話による納付督励等を実施した件数。（同日内に複数回の納付督励等を実施した場合、１件に計上している。）

※②督励人数は、民間事業者が督励対象者（本人又は連帯納付義務者）に対して納付督励等を実施した人数。（同月内に複数回の納付督励等を実施した場合、１人に計上している。）

※③督励倍率は、１人に対して納付督励等を同月内に実施した回数。

※④接触人数は、民間事業者が督励対象者（本人又は連帯納付義務者）に接触した人数。（同月内に複数回の接触がある場合、１人に計上している。）

※⑤免除約束人数は、督励人数のうち、免除等の申請を約束した者。（うち免除等申請書の送付を希望する者は、７割から８割程度）

※⑥督励件数は、民間事業者が督励対象者（本人又は連帯納付義務者）に対して文書による納付督励等を実施した件数。（同日内に複数回の納付督励等を実施した場合、１件に計上している。）

（別紙４）従来の実施方法等／従来の業務実施における取扱い数量等については、以下のとおり。【督励実績】

			令和４年度（令和４年５月～令和５年４月）											
			電話督励							文書督励				
受託地区	都道府県	年金事務所	督励件数	督励人数	接触人数	現年度 事業者督励月数	過年度１年目 事業者督励月数	過年度２年目 事業者督励月数	接触１人あたり 事業者督励月数	督励件数	現年度 事業者督励月数	過年度１年目 事業者督励月数	過年度２年目 事業者督励月数	文書１件あたり 事業者督励月数
東日本①			4,889,183	3,482,332	623,398	298,046	111,829	43,287	0.73	2,052,096	442,060	273,187	151,981	0.42
東日本②			5,637,861	3,971,370	680,489	322,303	127,220	47,845	0.73	2,857,665	683,526	403,163	207,484	0.45
西日本①			5,256,816	3,808,235	669,031	291,487	115,635	43,568	0.67	3,244,917	693,783	366,534	215,104	0.39
西日本②			3,394,635	2,375,222	417,540	173,786	67,370	27,897	0.64	2,119,147	429,797	233,300	141,503	0.38
全国			19,178,495	13,637,159	2,390,458	1,085,622	422,054	162,597	0.70	10,273,825	2,249,166	1,276,184	716,072	0.41
東日本①	北海道	札幌東	141,781	104,187	18,357	7,950	2,671	897	0.63	70,732	8,848	7,209	3,532	0.28
		札幌西	76,119	52,713	9,230	4,417	1,643	460	0.71	33,383	4,708	3,096	1,455	0.28
		函館	64,053	46,859	8,706	3,495	1,398	722	0.64	27,901	3,888	3,356	2,020	0.33
		旭川	72,652	51,241	9,528	4,093	1,734	636	0.68	20,451	4,232	2,623	1,466	0.41
		釧路	48,994	36,027	7,081	2,837	1,167	442	0.63	22,681	3,125	2,560	1,480	0.32
		岩見沢	17,018	12,327	2,318	1,164	412	161	0.75	5,378	844	871	383	0.39
		室蘭	20,079	14,488	2,870	1,425	577	161	0.75	8,731	1,591	1,120	488	0.37
		小樽	26,235	19,670	3,953	1,996	646	245	0.73	12,751	2,320	1,835	1,057	0.41
		北見	36,983	26,893	5,440	2,483	899	265	0.67	15,502	3,105	2,158	1,035	0.41
		帯広	57,477	39,146	7,555	3,536	1,384	534	0.72	13,369	2,616	1,989	974	0.42
		砂川	14,241	9,993	1,939	1,007	289	124	0.73	4,358	723	567	330	0.37
		稚内	9,675	6,479	1,185	584	243	74	0.76	2,597	467	306	157	0.36
		留萌	4,666	2,475	659	366	66	2	0.66	1,888	207	229	58	0.26
		苫小牧	38,563	29,229	5,153	2,438	1,028	394	0.75	14,809	2,177	1,836	881	0.33
		札幌北	125,352	89,105	16,846	7,528	2,722	1,025	0.67	49,864	7,684	5,751	2,445	0.32
		新さっぽろ	77,739	57,908	11,233	5,103	1,943	738	0.69	29,977	5,297	4,178	1,965	0.38
	青森県	青森	50,103	35,331	6,803	3,165	1,164	390	0.69	16,114	3,025	2,454	1,346	0.42
		八戸	61,567	44,880	8,035	3,949	1,325	462	0.71	17,759	3,448	2,676	1,264	0.42
		弘前	73,717	54,186	10,517	5,003	1,846	856	0.73	18,473	4,330	2,890	1,517	0.47
		むつ	13,019	9,259	1,834	769	346	126	0.68	3,681	678	535	326	0.42
	岩手県	盛岡	67,090	47,330	7,951	4,440	1,539	491	0.81	15,538	4,160	2,797	1,465	0.54
		一関	43,883	29,795	5,386	2,838	1,012	369	0.78	8,141	2,016	1,343	649	0.49
		宮古	20,293	13,104	2,649	1,323	538	193	0.78	2,868	676	529	379	0.55
		二戸	17,614	11,466	2,159	1,180	393	142	0.79	2,306	729	388	234	0.59
		花巻	28,471	20,376	3,377	1,979	580	237	0.83	7,799	1,885	1,483	700	0.52
	宮城県	仙台南	92,230	65,478	12,003	5,824	2,222	788	0.74	34,063	6,768	5,160	2,291	0.42
		仙台北	88,619	64,867	11,989	6,366	2,269	711	0.78	36,474	6,898	5,646	2,546	0.41
		石巻	42,339	30,287	5,561	2,819	945	374	0.74	14,527	2,587	2,142	929	0.39
		古川	51,501	37,019	6,900	3,346	1,266	492	0.74	13,623	2,728	1,821	1,120	0.42
		仙台東	56,974	42,792	7,548	3,696	1,439	492	0.75	24,477	4,451	3,654	1,584	0.40
		大河原	28,470	19,890	3,596	1,709	722	209	0.73	7,126	1,468	924	470	0.40
	秋田県	秋田	49,850	34,021	6,337	3,442	1,027	400	0.77	14,827	3,139	2,616	1,200	0.47
		鷹巣	24,420	16,725	3,290	1,762	549	184	0.76	5,652	1,077	913	461	0.43
		大曲	35,879	23,915	4,551	2,387	782	197	0.74	5,802	1,447	964	521	0.51
		本荘	10,094	7,185	1,504	794	234	68	0.73	3,082	764	474	288	0.50
	山形県	山形	48,403	33,547	6,700	3,445	1,258	448	0.77	11,431	2,667	1,791	753	0.46
		鶴岡	36,177	24,678	4,611	2,390	809	309	0.76	6,489	1,816	1,210	592	0.56
		米沢	29,228	19,550	3,855	1,862	619	207	0.70	7,156	1,494	900	522	0.41
		新庄	15,573	10,267	2,126	1,057	378	130	0.74	1,233	253	171	113	0.44
		寒河江	19,768	14,120	2,822	1,570	449	128	0.76	3,707	924	553	215	0.46
	福島県	東北福島	63,262	44,511	8,128	4,185	1,510	472	0.76	17,273	3,988	2,872	1,121	0.46
		平	61,795	43,286	7,597	3,433	1,260	378	0.67	19,886	3,514	2,535	1,303	0.37
		郡山	89,432	65,047	10,745	5,021	1,920	693	0.71	26,231	4,826	3,444	1,491	0.37
		会津若松	44,300	30,592	5,808	2,842	1,109	382	0.75	8,539	1,613	1,298	652	0.42
		相馬	15,363	10,853	2,074	981	361	92	0.69	3,864	755	544	196	0.39
		白河	20,606	14,530	2,521	1,301	414	118	0.73	6,292	1,199	1,056	416	0.42
	茨城県	水戸南	65,104	50,263	7,789	3,461	1,566	705	0.74	34,426	8,962	4,843	2,616	0.48
		土浦	136,257	95,747	16,208	6,910	2,740	1,135	0.67	87,081	21,979	10,165	5,569	0.43
		日立	25,489	20,311	3,250	1,323	581	191	0.64	13,282	3,104	2,108	1,027	0.47
		下館	78,236	56,837	9,212	4,147	1,576	634	0.69	54,248	11,442	5,066	2,840	0.36
		水戸北	74,048	53,704	8,853	3,984	1,893	724	0.75	39,180	9,950	5,192	3,259	0.47
	栃木県	宇都宮西	81,647	60,519	9,675	4,200	1,663	665	0.67	51,269	11,134	5,233	3,321	0.38
		栃木	85,220	59,895	10,359	4,351	2,184	994	0.73	55,791	14,081	6,818	4,456	0.45
		大田原	30,387	24,067	3,658	1,488	702	255	0.67	17,353	4,242	1,966	1,291	0.43
		今市	9,815	8,388	1,243	612	204	58	0.70	5,220	1,134	592	338	0.40
		宇都宮東	31,228	23,134	3,648	1,748	649	281	0.73	17,197	3,991	2,108	1,642	0.45
	群馬県	前橋	109,462	76,148	12,590	6,033	2,097	620	0.69	53,430	8,952	5,314	2,744	0.32
		桐生	27,414	19,142	3,228	1,745	593	273	0.81	9,048	1,588	1,344	911	0.42
		高崎	99,200	66,531	11,154	5,356	1,767	676	0.70	35,782	6,386	5,511	2,991	0.42
		渋川	39,364	28,095	4,453	2,262	813	276	0.75	16,214	2,911	2,247	1,314	0.40
		太田	85,827	58,710	10,142	4,209	1,483	544	0.61	42,941	4,451	3,932	2,417	0.25
	埼玉県	浦和	255,616	185,523	31,996	15,435	6,310	2,702	0.76	141,625	33,493	18,812	12,234	0.46
		熊谷	106,067	80,920	13,541	6,309	2,351	765	0.70	63,596	14,324	7,394	3,694	0.40
		川越	238,197	168,621	30,513	13,129	6,036	3,119	0.73	141,268	34,627	18,176	11,752	0.46
		大宮	156,445	112,984	19,855	9,961	3,514	1,609	0.76	78,450	24,120	11,407	6,646	0.54
		春日部	117,435	87,932	15,017	6,830	2,707	1,137	0.71	61,089	16,631	9,053	5,650	0.51
		秩父	16,253	12,637	1,854	830	354	157	0.72	6,616	1,961	1,415	907	0.65
		所沢	141,026	103,210	17,580	8,267	3,313	1,289	0.73	73,103	17,987	9,906	6,046	0.46
		越谷	138,756	101,199	19,527	8,488	4,048	2,421	0.77	72,239	21,222	11,844	7,295	0.56
	新潟県	新潟西	66,081	42,864	8,324	4,421	1,257	403	0.73	27,560	4,771	3,987	2,163	0.40
		長岡	37,134	25,963	4,999	2,851	797	205	0.77	13,294	2,965	2,383	1,140	0.49
		上越	28,695	19,250	3,949	2,375	710	252	0.85	8,569	1,512	1,388	656	0.41

※督励件数は、民間事業者が督励対象者（本人又は連帯納付義務者）に対して納付督励等を実施した件数。（同日内に複数回の納付督励等を実施した場合、１件に計上している。）
※督励人数は、民間事業者が督励対象者（本人又は連帯納付義務者）に対して納付督励等を実施した人数。（同月内に複数回の納付督励等を実施した場合、１人に計上している。）
※接触人数は、民間事業者が督励対象者（本人又は連帯納付義務者）に接触した人数。（同月内に複数回の接触がある場合、１人に計上している。）

（別紙４）従来の実施方法等／従来の業務実施における取扱い数量等については、以下のとおり。【督励実績】

			令和４年度（令和４年５月～令和５年４月）											
			電話督励							文書督励				
受託地区	都道府県	年金事務所	督励件数	督励人数	接触人数	現年度 事業者督励月数	過年度１年目 事業者督励月数	過年度２年目 事業者督励月数	接触１人あたり 事業者督励月数	督励件数	現年度 事業者督励月数	過年度１年目 事業者督励月数	過年度２年目 事業者督励月数	文書１件あたり 事業者督励月数
		三条	32,054	20,313	4,226	2,366	855	196	0.81	7,460	1,631	1,326	709	0.49
		新発田	35,610	23,048	4,696	2,375	750	243	0.72	12,060	2,360	1,538	710	0.38
		柏崎	8,432	5,428	1,168	594	174	120	0.76	1,407	276	208	148	0.45
		新潟東	66,693	44,086	8,487	4,703	1,383	348	0.76	19,810	3,960	2,572	1,361	0.40
		六日町	18,513	12,756	2,672	1,560	522	131	0.83	1,524	395	352	193	0.62
	長野県	長野南	86,126	59,878	10,706	5,877	1,892	849	0.80	25,878	4,971	3,691	2,455	0.43
		岡谷	27,921	18,578	3,303	1,746	578	276	0.79	6,667	1,039	812	441	0.34
		飯田	23,160	15,662	2,762	1,590	511	199	0.83	3,558	1,113	600	364	0.58
		松本	82,747	56,585	10,506	5,180	2,008	725	0.75	27,504	5,369	3,878	2,014	0.41
		小諸	68,849	47,068	7,964	4,242	1,555	487	0.79	20,723	4,390	3,348	1,704	0.46
		伊那	27,008	18,709	3,261	1,788	586	205	0.79	6,829	1,481	1,191	573	0.48
東日本②	東京都	千代田	13,558	9,596	1,789	1,100	382	82	0.87	3,866	1,533	1,045	373	0.76
		港	67,986	46,868	8,545	4,675	1,708	444	0.80	26,286	9,477	5,672	2,418	0.67
		中央	31,985	22,588	4,216	2,277	741	152	0.75	12,893	4,562	2,420	917	0.61
		上野	46,325	32,635	5,836	3,170	953	251	0.75	24,901	6,411	3,517	1,714	0.47
		文京	37,862	27,377	4,681	2,604	768	180	0.76	14,006	5,533	2,488	1,047	0.65
		足立	137,784	101,309	17,774	8,085	3,470	1,450	0.73	79,316	19,377	10,018	5,521	0.44
		江東	90,346	61,971	11,003	5,084	2,136	655	0.72	48,895	12,834	7,248	3,181	0.48
		江戸川	138,391	103,751	17,480	7,349	3,471	1,382	0.70	82,723	18,042	9,681	4,530	0.39
		墨田	52,741	36,094	6,518	3,499	1,360	442	0.81	25,453	7,557	3,843	1,908	0.52
		葛飾	83,811	58,921	10,152	3,863	1,823	880	0.65	55,752	12,045	6,927	3,927	0.41
		板橋	93,164	74,386	11,910	5,817	2,259	888	0.75	51,869	12,460	7,738	4,646	0.48
		池袋	65,997	46,698	8,133	3,699	1,752	740	0.76	44,381	10,226	4,928	3,227	0.41
		新宿	89,948	62,638	11,084	5,337	2,071	746	0.74	55,255	11,833	6,245	2,830	0.38
		杉並	138,563	99,015	15,967	7,435	3,018	1,155	0.73	69,040	18,346	9,828	5,055	0.48
		渋谷	63,845	43,973	7,887	3,897	1,591	632	0.78	27,430	10,242	5,067	2,057	0.63
		世田谷	236,300	155,449	27,458	13,224	5,449	1,701	0.74	107,413	30,234	18,546	7,640	0.53
		品川	73,708	50,727	8,897	4,836	1,874	588	0.82	32,335	10,675	6,653	2,277	0.61
		大田	167,976	107,714	20,194	7,931	3,605	1,571	0.65	95,594	19,798	12,826	5,811	0.40
		立川	194,843	144,767	24,598	12,393	4,087	1,813	0.74	83,630	14,571	10,806	8,141	0.40
		武蔵野	215,292	164,734	28,463	16,305	5,741	1,603	0.83	85,854	18,405	14,422	7,078	0.46
		八王子	204,016	152,094	27,161	13,507	4,827	1,564	0.73	82,231	14,618	12,007	6,206	0.40
		練馬	135,255	92,061	16,183	7,785	3,276	1,227	0.76	72,409	18,936	10,346	6,052	0.49
		目黒	73,108	50,494	9,009	4,445	1,659	538	0.74	28,074	8,412	4,697	2,366	0.55
		荒川	46,713	32,333	5,809	2,844	1,197	427	0.77	24,806	5,699	3,418	1,741	0.44
		北	59,656	43,098	7,150	3,484	1,434	598	0.77	37,874	9,457	4,736	2,620	0.44
		中野	84,500	60,970	9,915	4,657	1,984	742	0.74	50,408	12,458	6,487	3,625	0.45
		府中	174,357	130,897	21,740	11,281	4,690	2,057	0.83	50,930	11,709	7,576	4,802	0.47
		青梅	84,038	62,632	10,821	5,294	1,986	749	0.74	32,472	5,644	4,103	2,139	0.37
	山梨県	甲府	57,145	41,093	7,302	3,616	1,354	367	0.73	26,188	4,883	3,908	1,615	0.40
		大月	32,096	22,470	4,039	1,927	762	255	0.73	7,760	1,509	1,017	457	0.38
		竜王	51,550	35,677	6,127	3,125	989	270	0.72	22,466	4,325	2,932	1,315	0.38
	千葉県	千葉	135,014	89,845	15,523	6,743	3,219	1,544	0.74	80,002	17,019	9,906	4,982	0.40
		船橋	148,735	97,751	17,077	7,281	3,493	1,501	0.72	83,872	24,565	10,895	6,242	0.50
		木更津	95,517	67,551	10,760	4,872	1,694	545	0.66	60,614	13,643	6,520	3,127	0.38
		佐原	54,618	40,400	6,199	2,900	1,325	588	0.78	30,660	8,082	4,872	3,112	0.52
		松戸	197,617	136,462	21,982	10,494	3,932	1,374	0.72	104,571	27,324	12,644	6,920	0.45
		幕張	141,887	95,046	16,583	7,479	3,551	1,730	0.77	83,346	18,912	9,958	5,559	0.41
		市川	127,164	88,081	14,316	6,486	2,789	1,188	0.73	74,504	19,242	9,802	4,189	0.45
	神奈川県	鶴見	85,302	60,896	10,454	4,890	1,885	782	0.72	52,139	11,539	7,496	4,153	0.44
		横浜中	52,398	39,653	6,495	2,926	1,135	474	0.70	26,995	6,211	3,825	2,229	0.45
		横浜南	127,309	91,870	15,255	7,297	2,595	964	0.71	66,920	15,773	10,281	4,755	0.46
		港北	193,591	129,347	23,461	10,906	4,313	1,793	0.73	86,240	22,864	13,904	7,234	0.51
		横浜西	150,820	115,076	18,499	8,344	3,321	1,481	0.71	73,796	19,277	11,384	7,025	0.51
		川崎	70,108	53,666	8,734	3,968	1,876	787	0.76	44,000	9,615	6,709	3,910	0.46
		平塚	91,306	66,363	11,012	4,794	1,721	736	0.66	51,913	11,768	6,139	3,177	0.41
		相模原	192,918	134,129	22,509	9,773	3,943	1,586	0.68	106,502	20,478	15,199	8,063	0.41
		小田原	57,072	40,680	6,992	3,027	1,224	442	0.67	29,759	7,535	4,044	2,071	0.46
		横須賀	112,700	77,056	13,375	5,863	2,077	588	0.64	54,071	12,536	7,758	3,600	0.44
		高津	223,868	151,145	24,759	13,438	4,201	1,365	0.77	115,643	27,713	16,406	8,281	0.45
		厚木	145,080	96,886	17,187	7,019	2,931	1,178	0.65	86,959	16,400	11,498	5,409	0.38
		藤沢	191,978	124,437	21,476	9,258	3,578	1,050	0.65	82,649	21,219	12,778	6,210	0.49
西日本①	富山県	富山	44,080	33,177	5,368	3,000	917	274	0.78	21,694	5,083	2,605	1,300	0.41
		高岡	26,040	19,606	3,359	1,754	676	225	0.79	13,147	3,146	1,770	1,215	0.47
		魚津	19,674	14,649	2,374	1,306	407	134	0.78	7,215	2,445	1,173	615	0.59
		砺波	9,870	7,455	1,269	729	285	100	0.88	3,297	1,155	503	271	0.59
	石川県	金沢北	70,099	50,475	8,639	4,095	1,502	499	0.71	35,880	9,493	5,025	3,069	0.49
		七尾	13,949	10,390	1,804	946	393	145	0.82	5,751	1,612	858	508	0.52
		小松	21,739	17,269	2,870	1,532	404	117	0.72	11,858	2,863	1,238	637	0.40
		金沢南	17,814	13,401	2,267	1,202	361	97	0.73	8,033	1,968	861	527	0.42
	岐阜県	岐阜南	32,456	24,814	4,427	1,918	649	219	0.63	19,980	3,569	2,259	1,145	0.35
		多治見	30,790	23,401	4,006	1,986	728	250	0.74	14,829	4,532	2,002	1,323	0.53
		大垣	40,648	31,706	5,405	2,338	872	278	0.65	23,846	6,007	3,044	1,835	0.46
		高山	12,623	9,709	1,769	920	249	79	0.71	4,715	1,613	607	400	0.56
		美濃加茂	39,799	30,394	5,242	2,376	754	291	0.65	28,772	5,726	2,758	1,690	0.35
		岐阜北	68,704	50,342	8,933	3,807	1,533	526	0.66	43,122	8,859	5,006	3,032	0.39
	静岡県	静岡	66,971	47,860	8,449	3,843	1,409	517	0.68	36,555	9,186	5,060	3,342	0.48
		浜松東	49,923	36,931	6,498	3,192	1,066	389	0.72	33,967	7,580	3,427	2,062	0.38

※督励件数は、民間事業者が督励対象者（本人又は連帯納付義務者）に対して納付督励等を実施した件数。（同日内に複数回の納付督励等を実施した場合、１件に計上している。）
※督励人数は、民間事業者が督励対象者（本人又は連帯納付義務者）に対して納付督励等を実施した人数。（同月内に複数回の納付督励等を実施した場合、１人に計上している。）
※接触人数は、民間事業者が督励対象者（本人又は連帯納付義務者）に接触した人数。（同月内に複数回の接触がある場合、１人に計上している。）

（別紙４）従来の実施方法等／従来の業務実施における取扱い数量等については、以下のとおり。【督励実績】

			令和４年度（令和４年５月～令和５年４月）											
			電話督励							文書督励				
受託地区	都道府県	年金事務所	督励件数	督励人数	接触人数	現年度 事業者督励月数	過年度１年目 事業者督励月数	過年度２年目 事業者督励月数	接触１人あたり 事業者督励月数	督励件数	現年度 事業者督励月数	過年度１年目 事業者督励月数	過年度２年目 事業者督励月数	文書１件あたり 事業者督励月数
		浜松西	49,505	36,970	6,516	3,267	1,265	381	0.75	29,384	7,889	3,587	2,495	0.48
		沼津	50,825	38,653	6,678	3,169	1,012	307	0.67	29,687	7,063	2,980	2,023	0.41
		島田	41,855	31,671	5,414	3,129	884	214	0.78	23,072	6,903	2,719	1,233	0.47
		富士	41,007	31,006	5,452	2,728	951	378	0.74	25,744	6,678	3,274	2,283	0.48
		清水	23,890	18,861	3,199	1,505	492	242	0.70	11,503	3,273	1,510	1,213	0.52
		三島	50,972	37,998	6,583	3,020	1,041	486	0.69	26,873	6,521	3,385	2,442	0.46
		掛川	29,615	23,224	3,783	1,926	586	149	0.70	16,532	3,349	1,514	1,106	0.36
	愛知県	大曽根	81,152	61,276	10,294	4,634	1,732	748	0.69	45,574	11,893	5,740	3,523	0.46
		鶴舞	25,435	19,738	2,914	1,234	499	114	0.63	20,048	3,131	1,936	1,034	0.30
		笠寺	71,286	52,209	8,838	4,143	1,650	598	0.72	42,437	10,047	4,870	2,680	0.41
		中村	69,579	51,373	8,776	4,192	1,442	648	0.72	49,166	9,471	5,703	3,123	0.37
		熱田	63,831	47,489	7,969	3,474	1,304	618	0.68	44,567	8,842	4,789	2,809	0.37
		昭和	52,839	37,667	6,584	3,291	1,127	374	0.73	27,699	6,998	4,200	2,272	0.49
		名古屋北	82,477	60,529	10,667	4,820	1,962	766	0.71	56,881	10,758	6,560	4,020	0.38
		名古屋西	43,552	32,604	5,487	2,629	1,053	481	0.76	27,197	6,213	3,453	2,107	0.43
		豊橋	60,861	46,793	7,820	3,848	1,406	516	0.74	38,107	7,606	4,208	2,730	0.38
		一宮	93,327	68,269	11,749	5,490	1,846	880	0.70	56,648	11,464	7,572	4,048	0.41
		岡崎	45,787	34,724	5,891	2,854	1,079	419	0.74	28,761	6,952	3,285	1,885	0.42
		半田	70,304	51,547	8,921	4,666	1,672	481	0.76	39,096	8,965	5,103	2,719	0.43
		刈谷	70,426	54,066	8,934	4,301	1,793	658	0.76	48,596	10,722	5,984	3,565	0.42
		瀬戸	29,475	22,466	3,848	1,907	693	314	0.76	15,425	4,162	2,484	1,491	0.53
		豊田	49,004	36,519	6,141	3,245	1,123	387	0.77	28,339	5,892	2,932	2,006	0.38
		豊川	21,923	17,689	2,742	1,472	433	155	0.75	11,327	2,462	1,171	869	0.40
	三重県	津	68,816	49,910	9,030	4,074	1,638	669	0.71	47,253	9,463	4,556	2,897	0.36
		四日市	61,412	44,518	7,881	3,806	1,452	563	0.74	38,992	9,446	3,834	2,504	0.40
		松阪	20,779	16,323	2,826	1,278	464	156	0.67	11,656	3,146	1,444	951	0.48
		尾鷲	6,670	5,007	963	508	219	57	0.81	2,809	789	418	322	0.54
		伊勢	26,402	19,199	3,430	1,685	711	330	0.79	10,306	2,858	1,555	1,162	0.54
	大阪府	大手前	48,470	34,919	5,912	2,397	1,134	385	0.66	39,541	6,706	3,957	1,849	0.32
		堀江	45,612	31,698	5,551	2,244	919	335	0.63	31,602	5,884	3,361	2,125	0.36
		市岡	30,506	22,361	3,799	1,415	539	171	0.56	24,224	3,837	2,204	1,172	0.30
		天満	32,991	24,189	4,018	1,760	671	170	0.65	20,431	4,333	2,740	1,434	0.42
		淀川	87,997	59,752	10,496	3,843	1,730	678	0.60	71,914	10,128	6,398	2,948	0.27
		今里	43,802	32,341	5,676	1,938	836	364	0.55	43,437	5,351	3,551	1,951	0.25
		福島	39,461	27,824	4,763	1,963	602	195	0.58	27,786	4,961	2,388	1,293	0.31
		城東	78,882	53,709	9,529	3,756	1,553	645	0.62	55,314	9,015	6,049	3,392	0.33
		天王寺	140,124	92,504	17,117	6,901	2,733	881	0.61	87,253	16,453	9,777	4,677	0.35
		難波	26,662	21,531	3,354	1,320	390	104	0.54	29,668	3,074	1,501	798	0.18
		玉出	64,729	47,383	8,017	2,657	1,305	548	0.56	70,158	7,689	5,324	3,225	0.23
		八尾	48,339	37,044	6,609	2,605	1,256	575	0.67	29,348	6,629	3,875	2,664	0.45
		枚方	116,470	81,475	15,010	6,123	2,921	1,175	0.68	74,511	15,613	9,541	5,426	0.41
		豊中	96,242	67,031	12,129	5,566	2,202	811	0.71	50,162	12,692	7,019	4,302	0.48
		平野	69,008	48,107	8,457	2,930	1,210	616	0.56	56,675	8,040	5,345	3,482	0.30
		貝塚	83,822	57,165	10,940	4,511	1,744	773	0.64	51,477	9,714	5,483	3,428	0.36
		堺東	125,541	84,696	15,879	6,242	2,792	1,152	0.64	83,722	15,189	9,084	5,296	0.35
		東大阪	90,764	62,527	11,642	4,350	1,916	789	0.61	67,834	10,942	5,919	3,528	0.30
		吹田	170,658	114,499	20,598	8,407	3,595	1,334	0.65	92,741	20,099	11,455	6,146	0.41
		守口	75,334	54,176	9,884	3,609	1,461	703	0.58	54,281	8,277	5,645	3,547	0.32
		堺西	50,813	35,708	6,656	2,702	1,017	438	0.62	32,156	6,307	3,518	2,012	0.37
	和歌山県	和歌山東	66,341	47,089	8,644	3,940	1,623	576	0.71	38,659	8,951	4,991	2,766	0.43
		田辺	30,659	21,147	3,950	1,743	709	258	0.69	15,665	4,268	2,380	1,495	0.52
		和歌山西	13,653	10,412	1,913	1,000	338	120	0.76	4,562	1,454	804	598	0.63
	奈良県	奈良	79,759	56,042	9,646	3,822	1,679	584	0.63	47,579	11,441	5,513	3,137	0.42
		大和高田	43,952	31,738	5,475	2,338	1,144	427	0.71	23,726	5,899	3,405	1,987	0.48
		桜井	43,255	30,947	5,417	2,369	864	390	0.67	24,925	6,415	3,180	1,872	0.46
	福井県	福井	42,152	35,533	5,765	2,568	1,250	498	0.75	21,610	6,781	2,432	1,661	0.50
		敦賀	12,447	10,231	1,717	784	267	131	0.69	6,067	1,609	742	407	0.45
		武生	15,731	13,074	2,215	1,022	359	103	0.67	8,258	2,740	823	603	0.50
	兵庫県	三宮	33,778	25,343	4,256	1,527	451	179	0.51	27,539	4,420	2,141	949	0.27
		須磨	90,683	66,355	11,810	5,072	2,232	898	0.69	52,170	12,579	6,004	3,625	0.43
		東灘	49,116	35,428	6,357	2,843	1,063	239	0.65	23,000	6,430	2,976	1,397	0.47
		兵庫	46,708	35,125	5,981	2,409	858	306	0.60	36,690	6,777	3,287	1,687	0.32
		尼崎	136,173	97,793	17,547	6,694	3,201	1,425	0.65	96,133	19,314	10,249	6,658	0.38
		姫路	116,517	84,408	15,144	6,637	3,037	1,172	0.72	70,274	15,898	8,484	4,709	0.41
		明石	72,968	54,373	9,729	4,261	1,779	843	0.71	40,235	9,972	4,779	3,282	0.45
		豊岡	19,206	14,782	2,515	1,137	440	124	0.68	9,137	2,421	1,012	514	0.43
		西宮	213,557	136,951	23,806	8,953	3,990	1,542	0.61	96,999	22,417	13,094	6,470	0.43
		加古川	86,723	61,518	10,966	4,149	1,777	672	0.60	47,643	9,936	5,194	3,045	0.38
	滋賀県	大津	48,019	35,344	6,314	2,813	1,183	391	0.69	24,656	6,630	2,891	2,048	0.47
		彦根	41,091	31,721	5,582	2,465	1,031	321	0.68	26,942	7,263	2,395	1,626	0.42
		草津	61,644	46,482	8,170	3,499	1,413	392	0.65	42,542	9,996	3,935	2,204	0.38
	京都府	上京	58,172	42,425	7,664	3,572	1,130	351	0.66	30,716	8,559	3,802	1,843	0.46
		中京	45,626	34,175	6,108	2,802	1,079	392	0.70	24,144	6,429	2,705	1,586	0.44
		下京	28,334	23,079	3,946	1,755	801	234	0.71	16,902	3,976	1,715	1,165	0.41
		京都南	110,991	80,766	14,846	6,051	2,739	1,011	0.66	65,988	15,986	7,057	4,255	0.41
		京都西	83,675	61,501	11,321	5,012	2,204	654	0.70	45,873	11,959	5,719	3,404	0.46
		舞鶴	31,474	23,937	4,182	1,772	734	264	0.66	15,708	4,537	1,729	933	0.46
西日本②	鳥取県	鳥取	18,601	13,755	2,359	1,255	438	170	0.79	9,053	2,426	1,112	717	0.47

※督励件数は、民間事業者が督励対象者（本人又は連帯納付義務者）に対して納付督励等を実施した件数。（同日内に複数回の納付督励等を実施した場合、１件に計上している。）
※督励人数は、民間事業者が督励対象者（本人又は連帯納付義務者）に対して納付督励等を実施した人数。（同月内に複数回の納付督励等を実施した場合、１人に計上している。）
※接触人数は、民間事業者が督励対象者（本人又は連帯納付義務者）に接触した人数。（同月内に複数回の接触がある場合、１人に計上している。）

（別紙４）従来の実施方法等／従来の業務実施における取扱い数量等については、以下のとおり。【督励実績】

			令和４年度（令和４年５月～令和５年４月）											
			電話督励							文書督励				
受託地区	都道府県	年金事務所	督励件数	督励人数	接触人数	現年度 事業者督励月数	過年度１年目 事業者督励月数	過年度２年目 事業者督励月数	接触１人あたり 事業者督励月数	督励件数	現年度 事業者督励月数	過年度１年目 事業者督励月数	過年度２年目 事業者督励月数	文書１件あたり 事業者督励月数
		米子	21,505	16,574	2,717	1,310	539	176	0.75	12,353	2,875	1,265	873	0.41
		倉吉	9,749	7,399	1,233	596	206	61	0.70	4,430	1,267	453	281	0.45
	島根県	松江	22,606	16,130	2,850	1,441	428	140	0.70	12,029	2,849	1,179	651	0.39
		浜田	9,017	7,291	1,157	491	229	86	0.70	4,838	1,350	595	364	0.48
		出雲	16,248	12,195	2,073	1,019	383	99	0.72	7,464	2,330	773	488	0.48
	岡山県	岡山西	100,009	67,396	11,983	4,847	2,020	879	0.65	61,584	12,291	6,718	4,053	0.37
		倉敷東	57,994	41,569	7,059	3,030	1,566	583	0.73	31,271	8,420	3,825	2,606	0.47
		津山	21,840	15,100	2,662	1,285	468	190	0.73	10,713	2,867	1,533	986	0.50
		高梁	3,583	2,857	553	264	79	20	0.66	1,507	334	164	70	0.38
		岡山東	11,820	8,367	1,621	773	283	82	0.70	5,217	1,626	836	463	0.56
		倉敷西	12,033	9,309	1,562	734	257	79	0.69	5,906	1,697	825	415	0.50
	広島県	広島東	64,907	45,178	8,048	3,822	1,546	533	0.73	29,695	8,284	3,729	2,438	0.49
		広島西	53,507	37,119	6,541	2,962	1,155	476	0.70	30,758	7,560	3,820	2,456	0.45
		福山	59,563	41,156	7,333	3,063	1,187	471	0.64	37,165	6,697	3,731	2,326	0.34
		呉	37,145	28,010	4,806	2,101	886	349	0.69	19,507	5,992	2,709	1,391	0.52
		三原	24,267	16,503	2,923	1,286	482	153	0.66	13,133	3,404	1,635	814	0.45
		三次	9,218	6,509	1,254	715	173	46	0.74	3,811	940	384	254	0.41
		広島南	45,717	33,229	5,763	2,714	960	429	0.71	21,986	5,402	2,350	1,955	0.44
		備後府中	867	824	178	127	69	19	1.21	409	118	74	47	0.58
	山口県	山口	31,986	23,100	3,947	1,505	703	307	0.64	17,527	4,471	2,283	1,287	0.46
		下関	27,042	19,093	3,285	1,301	473	230	0.61	17,889	3,402	1,796	1,222	0.36
		徳山	26,749	19,161	3,342	1,622	615	321	0.77	13,021	3,257	1,832	1,312	0.49
		宇部	27,491	19,753	3,422	1,339	577	201	0.62	14,343	3,217	1,749	1,048	0.42
		岩国	18,006	12,948	2,403	1,068	381	160	0.67	8,710	2,273	1,187	807	0.49
		萩	6,759	4,880	886	397	138	55	0.67	2,817	786	397	257	0.51
	徳島県	徳島北	81,300	58,326	9,930	3,385	1,394	603	0.54	56,565	9,922	5,557	3,214	0.33
		阿波半田	11,321	7,278	1,305	527	179	75	0.60	4,901	830	553	308	0.35
		徳島南	15,947	11,748	2,139	885	332	150	0.64	8,161	2,093	1,205	703	0.49
	香川県	高松東	15,315	11,158	1,924	911	312	134	0.71	7,489	1,687	1,056	503	0.43
		高松西	77,508	53,888	9,579	3,574	1,491	628	0.59	48,557	9,981	5,935	3,415	0.40
		善通寺	44,987	31,937	5,584	2,290	840	259	0.61	26,309	5,791	3,235	1,658	0.41
	愛媛県	松山西	18,136	14,108	2,251	933	313	126	0.61	9,955	1,894	1,131	642	0.37
		今治	22,629	17,240	2,908	1,031	366	171	0.54	12,773	2,050	1,425	870	0.34
		宇和島	27,468	19,517	3,192	1,105	371	147	0.51	14,924	2,701	1,616	807	0.34
		松山東	82,527	60,846	10,110	3,895	1,376	554	0.58	60,396	9,980	5,466	2,945	0.30
		新居浜	37,076	27,225	4,550	1,751	646	296	0.59	21,017	4,015	2,394	1,212	0.36
	高知県	幡多	11,683	8,447	1,575	586	192	48	0.52	6,796	1,200	652	389	0.33
		南国	25,814	18,061	3,256	1,296	508	197	0.61	12,350	2,682	1,808	936	0.44
		高知西	69,061	50,762	8,811	3,351	1,341	581	0.60	33,881	6,798	3,976	2,361	0.39
	福岡県	博多	56,380	39,957	6,617	2,411	1,029	306	0.57	54,322	7,010	4,375	2,013	0.25
		中福岡	53,274	36,929	6,299	2,687	859	305	0.61	41,499	7,037	3,881	1,851	0.31
		南福岡	143,462	96,605	17,208	6,735	2,782	1,010	0.61	98,771	18,564	11,245	5,765	0.36
		小倉北	41,382	29,481	5,189	2,131	753	265	0.61	35,082	5,364	3,032	1,681	0.29
		久留米	116,147	75,032	14,138	5,710	1,881	600	0.58	69,736	13,988	8,584	3,522	0.37
		直方	63,745	42,730	7,848	3,133	1,068	515	0.60	45,576	6,927	4,989	2,313	0.31
		八幡	92,717	60,330	11,033	4,120	1,572	879	0.60	60,362	10,547	5,943	3,954	0.34
		大牟田	33,937	23,529	4,124	1,801	559	296	0.64	18,057	3,362	2,078	1,402	0.38
		東福岡	136,121	90,307	16,571	6,525	2,647	1,100	0.62	88,271	16,935	10,681	5,237	0.37
		小倉南	54,164	36,215	6,572	2,540	987	538	0.62	38,358	6,136	3,797	3,036	0.34
		西福岡	135,766	90,610	16,613	6,600	2,347	978	0.60	88,857	15,642	9,560	5,117	0.34
	佐賀県	佐賀	76,839	52,110	9,349	3,832	1,397	574	0.62	43,738	9,640	5,773	2,834	0.42
		唐津	26,385	18,550	3,172	1,428	536	232	0.69	13,944	2,905	1,932	1,173	0.43
		武雄	27,972	19,124	3,398	1,463	665	289	0.71	12,975	3,502	2,019	1,301	0.53
	長崎県	長崎南	98,269	66,695	11,676	4,218	1,844	1,070	0.61	52,153	9,811	5,924	4,298	0.38
		佐世保	49,008	33,824	5,786	1,876	1,012	562	0.60	34,385	5,831	3,895	3,042	0.37
		諫早	56,089	39,676	6,653	2,497	962	484	0.59	35,908	7,870	4,401	2,403	0.41
	熊本県	熊本東	37,640	25,905	4,523	1,908	873	382	0.70	19,825	4,562	2,525	1,827	0.45
		熊本西	130,995	89,071	15,395	6,792	2,582	1,142	0.68	88,363	18,264	9,630	6,285	0.39
		八代	28,882	20,351	3,367	1,580	679	288	0.76	16,348	3,888	2,031	1,445	0.45
		本渡	11,132	8,160	1,394	680	236	145	0.76	4,650	1,235	629	696	0.55
		玉名	17,525	12,624	2,146	923	356	136	0.66	9,669	2,491	1,193	798	0.46
	大分県	大分	75,713	50,804	9,364	3,830	1,730	820	0.68	49,698	10,137	5,230	3,352	0.38
		別府	51,994	34,834	6,229	2,326	1,000	414	0.60	44,361	5,904	4,012	2,184	0.27
		佐伯	16,556	11,456	2,118	833	314	183	0.63	8,977	1,652	980	799	0.38
		日田	14,921	10,531	1,920	807	281	159	0.65	8,127	1,703	1,088	642	0.42
	宮崎県	宮崎	56,482	39,857	6,771	3,038	1,031	378	0.66	40,943	8,803	3,920	2,712	0.38
		延岡	19,745	14,849	2,530	1,357	434	185	0.78	10,865	3,084	1,254	899	0.48
		都城	29,441	21,421	3,685	1,709	714	310	0.74	16,144	3,806	1,523	1,656	0.43
		高鍋	10,774	8,107	1,397	805	295	53	0.83	5,041	1,677	683	385	0.54
	鹿児島県	鹿児島南	11,864	8,825	1,532	680	292	70	0.68	6,086	1,670	799	607	0.51
		川内	17,075	13,070	2,179	1,266	355	114	0.80	10,782	2,509	899	705	0.38
		鹿屋	21,024	15,034	2,644	1,358	428	151	0.73	10,945	2,726	1,212	1,015	0.45
		奄美大島	11,975	9,415	1,578	814	310	154	0.81	6,822	1,503	885	542	0.43
		鹿児島北	79,689	56,062	9,374	3,903	1,905	816	0.71	54,493	11,937	5,445	3,726	0.39
		加治木	21,248	15,965	2,619	1,179	475	153	0.69	14,059	2,754	1,592	937	0.38
	沖縄県	那覇	63,139	45,415	8,207	3,504	1,275	508	0.64	50,106	10,420	4,539	3,251	0.36
		コザ	65,801	49,683	8,951	4,274	1,494	578	0.71	51,050	10,972	4,371	3,656	0.37
		名護	19,157	15,711	2,615	1,253	480	179	0.73	12,871	2,555	1,237	1,133	0.38

※督励件数は、民間事業者が督励対象者（本人又は連帯納付義務者）に対して納付督励等を実施した件数。（同日内に複数回の納付督励等を実施した場合、１件に計上している。）
※督励人数は、民間事業者が督励対象者（本人又は連帯納付義務者）に対して納付督励等を実施した人数。（同月内に複数回の納付督励等を実施した場合、１人に計上している。）
※接触人数は、民間事業者が督励対象者（本人又は連帯納付義務者）に接触した人数。（同月内に複数回の接触がある場合、１人に計上している。）

（別紙４）従来の実施方法等／従来の業務実施における取扱い数量等については、以下のとおり。【督励実績】

			令和４年度（令和４年５月～令和５年４月）											
			電話督励							文書督励				
受託地区	都道府県	年金事務所	督励件数	督励人数	接触人数	現年度 事業者督励月数	過年度１年目 事業者督励月数	過年度２年目 事業者督励月数	接触１人あたり 事業者督励月数	督励件数	現年度 事業者督励月数	過年度１年目 事業者督励月数	過年度２年目 事業者督励月数	文書１件あたり 事業者督励月数
		平良	6,591	5,471	957	556	127	28	0.74	4,031	1,148	440	268	0.46
		石垣	8,530	6,652	1,221	580	179	61	0.67	5,548	1,342	522	444	0.42
		浦添	26,084	18,299	3,504	1,537	723	203	0.70	16,139	4,225	1,589	1,053	0.43

※督励件数は、民間事業者が督励対象者（本人又は連帯納付義務者）に対して納付督励等を実施した件数。（同日内に複数回の納付督励等を実施した場合、１件に計上している。）
※督励人数は、民間事業者が督励対象者（本人又は連帯納付義務者）に対して納付督励等を実施した人数。（同月内に複数回の納付督励等を実施した場合、１人に計上している。）
※接触人数は、民間事業者が督励対象者（本人又は連帯納付義務者）に接触した人数。（同月内に複数回の接触がある場合、１人に計上している。）

（別紙４）従来の実施方法等／従来の業務実施における取扱い数量等については、以下のとおり。【督励実績】

			令和５年度（令和５年５月～令和６年４月）											
			電話督励							文書督励				
受託地区	都道府県	年金事務所	督励件数	督励人数	接触人数	現年度 事業者督励月数	過年度１年目 事業者督励月数	過年度２年目 事業者督励月数	接触１人あたり 事業者督励月数	督励件数	現年度 事業者督励月数	過年度１年目 事業者督励月数	過年度２年目 事業者督励月数	文書１件あたり 事業者督励月数
東日本①			5,345,409	3,649,631	613,795	264,450	103,580	32,784	0.65	2,102,529	358,102	232,707	89,431	0.32
東日本②			5,208,433	3,716,538	619,679	266,760	95,899	31,583	0.64	3,140,317	610,435	398,782	135,488	0.36
西日本①			4,930,428	3,663,746	618,506	246,024	98,338	33,105	0.61	2,753,035	529,631	316,123	119,077	0.35
西日本②			2,927,125	2,108,349	357,408	136,092	54,210	19,738	0.59	1,720,037	362,684	208,081	78,201	0.38
全国			18,411,395	13,138,264	2,209,388	913,326	352,027	117,210	0.63	9,715,918	1,860,852	1,155,693	422,197	0.35
東日本①	北海道	札幌東	177,419	117,605	19,019	7,598	2,964	883	0.60	55,787	6,227	4,075	1,672	0.21
		札幌西	84,974	58,261	9,168	4,162	1,265	382	0.63	34,566	4,044	2,757	1,151	0.23
		函館	75,053	49,585	8,567	3,532	1,371	453	0.63	24,552	2,992	2,409	1,187	0.27
		旭川	66,441	47,289	8,637	3,931	1,464	526	0.69	28,630	4,094	3,188	1,597	0.31
		釧路	65,944	41,174	7,336	2,975	1,241	394	0.63	17,019	2,206	1,422	711	0.25
		岩見沢	16,139	11,540	1,981	1,016	315	98	0.72	5,138	714	532	212	0.28
		室蘭	21,765	14,897	2,503	1,158	424	79	0.66	6,861	1,003	641	220	0.27
		小樽	28,479	19,896	3,668	1,841	543	140	0.69	8,628	1,515	937	315	0.32
		北見	41,004	27,098	4,935	2,200	795	127	0.63	13,941	1,985	1,268	458	0.27
		帯広	47,260	33,174	5,625	2,668	990	312	0.71	21,778	3,407	2,312	1,069	0.31
		砂川	13,084	9,420	1,488	694	287	55	0.70	4,805	554	523	259	0.28
		稚内	8,210	6,096	1,052	510	170	39	0.68	3,633	565	344	103	0.28
		留萌	3,540	2,221	459	247	71	15	0.73	1,071	151	131	38	0.30
		苫小牧	53,784	33,997	5,594	2,226	974	366	0.64	18,023	2,237	1,544	556	0.24
		札幌北	137,899	92,604	15,859	6,932	2,777	757	0.66	42,761	5,547	4,246	1,638	0.27
		新さっぽろ	87,267	60,031	10,936	4,855	1,740	504	0.65	28,787	4,247	2,719	1,045	0.28
	青森県	青森	58,379	37,064	6,625	2,607	1,192	402	0.63	14,800	2,427	1,496	694	0.31
		八戸	78,079	49,876	8,321	3,479	1,381	454	0.64	18,358	2,896	1,911	751	0.30
		弘前	84,590	56,461	10,429	4,554	1,813	644	0.67	23,594	4,226	2,936	1,461	0.37
		むつ	16,777	10,157	1,804	582	299	174	0.58	4,246	591	474	277	0.32
	岩手県	盛岡	79,055	50,826	8,186	4,031	1,517	455	0.73	18,884	4,156	2,227	816	0.38
		一関	45,751	29,315	4,964	2,380	844	237	0.70	14,404	2,615	1,976	800	0.37
		宮古	21,629	12,867	2,190	904	301	94	0.59	4,563	820	560	282	0.36
		二戸	18,183	10,700	1,777	888	323	85	0.73	4,396	770	568	286	0.37
		花巻	36,805	22,399	3,420	1,525	611	229	0.69	11,589	1,631	1,367	629	0.31
	宮城県	仙台南	132,073	80,145	13,568	5,664	2,176	653	0.63	29,862	5,625	2,826	1,074	0.32
		仙台北	146,020	83,494	14,801	6,844	2,233	715	0.66	37,125	6,061	3,625	1,126	0.29
		石巻	55,203	33,995	5,732	2,450	865	281	0.63	14,971	2,268	1,376	467	0.27
		古川	70,207	42,408	7,393	2,749	1,359	404	0.61	18,861	2,822	1,963	739	0.29
		仙台東	95,098	56,387	9,429	3,757	1,422	488	0.60	22,093	3,088	2,295	667	0.27
		大河原	34,283	21,783	3,379	1,450	632	133	0.66	7,644	1,158	681	195	0.27
	秋田県	秋田	58,054	37,046	6,636	2,940	1,033	326	0.65	19,370	2,828	1,884	796	0.28
		鷹巣	26,865	17,289	2,919	1,256	419	217	0.65	7,114	1,248	1,035	408	0.38
		大曲	33,076	22,430	3,798	1,868	591	157	0.69	12,609	2,035	1,673	608	0.34
		本荘	11,291	7,284	1,379	565	197	68	0.60	2,852	375	477	151	0.35
	山形県	山形	55,268	36,068	6,431	2,855	1,077	324	0.66	15,938	3,023	2,041	729	0.36
		鶴岡	34,722	23,138	4,159	1,996	760	232	0.72	10,956	1,724	1,491	699	0.36
		米沢	32,378	20,462	3,518	1,423	505	155	0.59	7,837	1,129	775	324	0.28
		新庄	16,501	10,348	1,884	813	264	97	0.62	4,703	693	505	256	0.31
		寒河江	23,266	14,526	2,595	1,230	360	121	0.66	5,906	793	726	264	0.30
	福島県	東北福島	70,228	46,277	8,100	3,779	1,453	337	0.69	18,227	3,096	1,922	614	0.31
		平	87,864	50,758	8,615	3,177	1,205	371	0.55	25,325	3,456	2,267	898	0.26
		郡山	115,148	71,896	11,672	4,992	1,979	525	0.64	32,475	4,857	3,814	1,328	0.31
		会津若松	48,099	31,344	5,245	2,324	982	273	0.68	10,348	1,494	1,210	515	0.31
		相馬	17,996	10,488	1,830	741	210	72	0.56	3,152	497	277	77	0.27
		白河	25,288	15,745	2,574	1,168	438	128	0.67	5,921	1,208	604	221	0.34
	茨城県	水戸南	98,827	74,113	11,040	4,441	1,942	692	0.64	42,859	6,027	4,933	2,118	0.31
		土浦	169,575	133,931	22,220	9,473	3,880	1,311	0.66	80,352	11,225	7,297	2,639	0.26
		日立	28,936	22,347	3,918	1,736	509	168	0.62	14,488	1,565	1,241	632	0.24
		下館	117,217	84,750	13,723	5,243	2,275	653	0.60	40,520	4,389	2,796	1,075	0.20
		水戸北	91,723	69,663	12,061	5,554	2,503	727	0.73	39,129	5,834	4,468	1,923	0.31
	栃木県	宇都宮西	110,142	82,377	14,081	5,865	2,498	651	0.64	45,357	5,291	4,330	1,760	0.25
		栃木	125,161	91,370	15,270	6,015	2,828	798	0.63	43,151	5,789	3,569	1,028	0.24
		大田原	41,565	32,691	5,138	2,126	995	421	0.69	18,842	2,664	1,939	1,032	0.30
		今市	15,105	10,283	1,716	660	237	72	0.56	6,112	717	592	220	0.25
		宇都宮東	46,787	31,784	5,153	1,894	785	305	0.58	16,221	2,406	1,818	755	0.31
	群馬県	前橋	115,774	79,051	11,879	5,235	1,755	439	0.63	47,384	5,263	3,482	1,520	0.22
		桐生	26,225	18,516	2,843	1,334	354	137	0.64	10,026	1,259	903	456	0.26
		高崎	91,079	64,095	9,364	4,300	1,555	419	0.67	27,362	3,711	3,285	1,386	0.31
		渋川	42,196	28,126	4,165	1,783	623	219	0.63	11,459	2,011	1,193	556	0.33
		太田	96,915	62,684	9,930	3,919	1,444	397	0.58	35,412	3,094	2,102	793	0.17
	埼玉県	浦和	237,623	163,285	27,841	11,545	4,646	1,615	0.64	155,869	30,691	19,226	6,808	0.36
		熊谷	91,486	67,697	11,117	4,395	1,711	563	0.60	59,822	13,759	7,972	2,387	0.40
		川越	214,937	147,314	26,443	10,689	5,311	2,047	0.68	137,848	32,932	18,199	6,384	0.42
		大宮	136,790	98,755	16,866	7,324	2,924	1,088	0.67	89,087	24,123	12,487	4,033	0.46
		春日部	100,605	75,885	12,347	4,665	2,259	922	0.64	66,145	15,280	7,730	3,293	0.40
		秩父	11,357	9,052	1,297	423	204	108	0.57	5,819	1,137	860	448	0.42
		所沢	113,376	83,620	13,709	5,679	2,342	810	0.64	74,053	17,131	10,679	3,698	0.43
		越谷	149,820	106,488	20,958	8,198	4,194	1,498	0.66	94,786	20,111	12,225	4,572	0.39
	新潟県	新潟西	56,346	40,242	6,593	3,224	989	298	0.68	22,302	3,276	2,459	913	0.30
		長岡	33,805	24,520	4,138	2,156	628	158	0.71	10,812	1,922	1,328	472	0.34
		上越	21,512	16,069	2,708	1,519	473	88	0.77	7,870	1,591	1,093	316	0.38

※督励件数は、民間事業者が督励対象者（本人又は連帯納付義務者）に対して納付督励等を実施した件数。（同日内に複数回の納付督励等を実施した場合、１件に計上している。）
※督励人数は、民間事業者が督励対象者（本人又は連帯納付義務者）に対して納付督励等を実施した人数。（同月内に複数回の納付督励等を実施した場合、１人に計上している。）
※接触人数は、民間事業者が督励対象者（本人又は連帯納付義務者）に接触した人数。（同月内に複数回の接触がある場合、１人に計上している。）

（別紙４）従来の実施方法等／従来の業務実施における取扱い数量等については、以下のとおり。【督励実績】

			令和５年度（令和５年５月～令和６年４月）												
			電話督励							文書督励					
受託地区	都道府県	年金事務所	督励件数	督励人数	接触人数	現年度 事業者督励月数	過年度１年目 事業者督励月数	過年度２年目 事業者督励月数	接触１人あたり 事業者督励月数	督励件数	現年度 事業者督励月数	過年度１年目 事業者督励月数	過年度２年目 事業者督励月数	文書１件あたり 事業者督励月数
		三条	21,304	15,879	2,707	1,386	426	102	0.71	9,600	1,489	1,311	589	0.35
		新発田	26,153	19,861	3,184	1,517	444	141	0.66	11,796	1,549	1,139	574	0.28
		柏崎	6,358	4,446	783	435	113	43	0.75	2,429	417	304	142	0.36
		新潟東	46,978	35,957	5,997	2,917	876	254	0.67	22,075	3,078	2,394	982	0.29
		六日町	14,365	10,662	1,967	977	368	89	0.73	4,388	879	755	303	0.44
	長野県	長野南	76,648	55,688	8,995	4,786	1,591	402	0.75	23,382	3,164	2,996	1,282	0.32
		岡谷	23,710	17,360	2,765	1,513	461	105	0.75	12,168	1,891	1,525	635	0.33
		飯田	19,984	13,917	2,112	1,074	400	161	0.77	4,960	1,118	763	309	0.44
		松本	78,582	55,241	8,815	4,160	1,523	416	0.69	25,926	3,819	2,519	1,205	0.29
		小諸	68,074	47,827	7,091	3,434	1,264	374	0.72	24,446	4,432	3,023	1,218	0.35
		伊那	21,931	16,221	2,661	1,320	418	112	0.70	14,169	1,970	1,742	592	0.30
東日本②	東京都	千代田	10,905	7,961	1,264	599	197	34	0.66	7,410	1,738	1,125	273	0.42
		港	54,023	36,171	6,397	3,118	854	234	0.66	41,392	10,545	6,385	1,610	0.45
		中央	25,762	18,536	3,150	1,640	508	120	0.72	20,292	4,747	3,419	668	0.44
		上野	37,187	26,019	4,333	2,268	616	127	0.69	26,184	5,735	3,718	1,115	0.40
		文京	28,688	20,727	3,586	1,689	351	78	0.59	22,187	5,834	3,375	622	0.44
		足立	133,559	94,513	17,624	6,814	2,748	1,015	0.60	98,450	17,070	11,286	3,896	0.33
		江東	65,400	46,752	7,902	3,599	1,204	408	0.66	51,267	12,630	8,352	2,388	0.46
		江戸川	126,605	92,631	15,363	6,324	2,605	783	0.63	94,279	15,716	10,874	2,922	0.31
		墨田	42,452	29,856	4,889	2,395	690	224	0.68	32,518	8,187	5,192	1,608	0.46
		葛飾	84,476	55,874	9,267	3,727	1,248	516	0.59	63,348	9,555	7,078	2,674	0.30
		板橋	118,127	81,517	13,076	5,156	1,487	443	0.54	76,159	10,097	8,476	2,735	0.28
		池袋	79,834	51,402	8,608	3,411	1,087	371	0.57	53,283	8,474	5,172	1,848	0.29
		新宿	98,896	65,001	10,965	4,688	1,565	448	0.61	65,380	11,502	7,645	2,096	0.32
		杉並	116,999	82,534	12,534	5,702	1,679	490	0.63	89,273	17,461	11,336	3,715	0.36
		渋谷	55,261	37,857	6,500	3,154	1,080	334	0.70	46,956	12,455	7,805	1,529	0.46
		世田谷	164,548	113,744	19,165	8,996	2,906	863	0.67	134,263	30,252	19,413	6,053	0.41
		品川	63,743	42,503	7,202	3,067	989	264	0.60	50,259	9,370	7,838	2,103	0.38
		大田	127,207	87,070	15,611	5,883	3,010	1,066	0.64	89,119	16,052	11,049	3,726	0.35
		立川	117,203	94,219	15,820	7,572	1,630	651	0.62	100,672	17,030	10,290	4,526	0.32
		武蔵野	141,235	110,298	18,974	9,847	2,489	787	0.69	110,007	21,902	13,419	4,853	0.37
		八王子	128,124	100,659	17,707	8,378	2,081	657	0.63	103,938	20,198	11,919	4,860	0.36
		練馬	132,182	85,831	14,686	5,841	1,701	527	0.55	93,579	16,978	11,876	4,481	0.36
		目黒	55,309	39,748	6,393	3,052	896	227	0.65	42,414	9,649	6,336	1,878	0.42
		荒川	46,824	31,475	5,235	2,182	667	210	0.58	30,146	4,506	3,404	1,121	0.30
		北	62,919	41,998	7,022	3,189	1,015	381	0.65	46,813	9,129	5,672	1,662	0.35
		中野	82,457	56,831	9,503	4,389	1,645	584	0.70	63,779	12,919	9,315	3,104	0.40
		府中	114,834	86,299	14,884	7,270	1,873	516	0.65	74,305	14,556	8,381	3,495	0.36
		青梅	49,184	39,581	7,018	3,251	786	195	0.60	39,793	7,384	4,352	1,638	0.34
	山梨県	甲府	35,162	27,349	4,814	1,977	468	126	0.53	23,262	3,545	2,563	892	0.30
		大月	17,500	14,225	2,483	1,076	237	67	0.56	14,771	2,045	1,442	627	0.28
		竜王	25,735	21,792	3,884	1,799	434	75	0.59	23,479	3,875	2,568	718	0.30
	千葉県	千葉	209,710	140,260	24,889	10,649	4,012	1,356	0.64	74,265	9,524	7,605	3,078	0.27
		船橋	183,724	132,965	23,077	10,301	4,346	1,589	0.70	65,001	10,568	6,988	3,060	0.32
		木更津	145,522	99,599	16,732	7,458	2,976	947	0.68	54,767	8,086	5,927	2,086	0.29
		佐原	101,110	64,493	10,435	4,059	1,597	642	0.60	32,138	3,654	3,417	1,431	0.26
		松戸	276,221	199,617	34,913	16,104	6,149	1,653	0.68	151,648	22,086	16,136	5,247	0.29
		幕張	206,475	149,533	25,536	10,530	4,305	1,533	0.64	101,189	11,798	8,804	3,770	0.24
		市川	169,036	122,333	19,759	8,865	3,878	1,237	0.71	59,930	9,781	7,343	2,600	0.33
	神奈川県	鶴見	95,356	68,738	10,718	4,322	2,000	695	0.65	50,642	11,674	7,439	2,544	0.43
		横浜中	59,135	42,507	6,593	2,697	858	293	0.58	30,588	7,443	3,778	1,395	0.41
		横浜南	116,860	86,054	14,409	5,243	3,116	1,145	0.66	61,919	12,600	10,470	4,022	0.44
		港北	151,766	106,645	16,887	7,056	2,695	965	0.63	78,754	20,839	9,977	4,110	0.44
		横浜西	144,078	107,783	16,932	6,439	3,212	1,268	0.64	76,080	18,096	14,140	4,723	0.49
		川崎	87,441	63,615	9,972	3,314	1,627	710	0.57	46,529	8,884	5,859	2,200	0.36
		平塚	88,933	64,554	10,116	4,091	1,677	499	0.62	46,799	10,503	5,891	2,310	0.40
		相模原	166,979	121,424	19,457	7,170	2,822	1,007	0.57	87,410	18,180	11,405	4,069	0.39
		小田原	47,866	34,562	5,562	2,265	894	315	0.62	24,831	7,316	3,892	1,250	0.50
		横須賀	83,404	59,303	9,411	4,267	1,526	392	0.66	43,963	12,943	6,345	1,825	0.48
		高津	195,559	139,381	21,353	9,138	3,173	971	0.62	99,505	25,283	13,936	4,600	0.44
		厚木	107,333	76,265	12,153	4,888	1,942	689	0.62	57,620	12,959	7,365	2,423	0.39
		藤沢	129,585	95,934	14,916	5,851	2,348	856	0.61	67,762	17,082	10,990	3,309	0.46
西日本①	富山県	富山	32,714	27,118	4,399	2,135	672	137	0.67	24,163	3,915	2,799	942	0.32
		高岡	24,242	19,926	3,463	1,742	506	169	0.70	16,072	2,271	1,574	646	0.28
		魚津	12,696	10,700	1,748	959	311	47	0.75	11,141	1,950	1,364	528	0.34
		砺波	6,645	5,655	940	504	106	18	0.67	6,119	1,021	820	268	0.34
	石川県	金沢北	52,405	42,908	7,568	3,608	1,268	365	0.69	39,315	6,623	4,760	1,958	0.34
		七尾	10,426	7,513	1,179	438	256	65	0.64	4,849	415	697	315	0.29
		小松	17,341	14,894	2,287	1,229	384	75	0.74	12,771	1,983	1,344	413	0.29
		金沢南	11,964	10,357	1,701	908	291	76	0.75	11,084	1,651	1,160	528	0.30
	岐阜県	岐阜南	28,251	21,923	3,601	1,175	386	129	0.47	17,079	2,835	1,489	550	0.29
		多治見	29,428	21,706	3,629	1,488	531	114	0.59	17,814	3,918	2,054	763	0.38
		大垣	38,127	27,512	4,366	1,793	660	170	0.60	20,189	4,864	2,609	957	0.42
		高山	9,873	7,645	1,250	566	219	40	0.66	4,840	1,308	614	271	0.45
		美濃加茂	39,438	28,987	4,590	1,719	557	190	0.54	20,268	3,970	2,176	788	0.34
		岐阜北	63,025	46,083	7,314	2,804	1,118	353	0.58	35,728	6,799	4,505	1,500	0.36
	静岡県	静岡	49,395	37,283	5,671	2,189	852	278	0.59	31,643	7,338	3,290	1,259	0.38
		浜松東	49,526	35,920	5,869	1,865	870	303	0.52	23,944	3,647	2,912	1,097	0.32

※督励件数は、民間事業者が督励対象者（本人又は連帯納付義務者）に対して納付督励等を実施した件数。（同日内に複数回の納付督励等を実施した場合、１件に計上している。）
※督励人数は、民間事業者が督励対象者（本人又は連帯納付義務者）に対して納付督励等を実施した人数。（同月内に複数回の納付督励等を実施した場合、１人に計上している。）
※接触人数は、民間事業者が督励対象者（本人又は連帯納付義務者）に接触した人数。（同月内に複数回の接触がある場合、１人に計上している。）

（別紙４）従来の実施方法等／従来の業務実施における取扱い数量等については、以下のとおり。【督励実績】

			令和５年度（令和５年５月～令和６年４月）											
			電話督励							文書督励				
受託地区	都道府県	年金事務所	督励件数	督励人数	接触人数	現年度 事業者督励月数	過年度１年目 事業者督励月数	過年度２年目 事業者督励月数	接触１人あたり 事業者督励月数	督励件数	現年度 事業者督励月数	過年度１年目 事業者督励月数	過年度２年目 事業者督励月数	文書１件あたり 事業者督励月数
		浜松西	66,595	46,954	7,631	3,161	1,205	464	0.63	35,423	7,272	4,104	1,647	0.37
		沼津	46,365	34,463	5,574	2,198	714	212	0.56	28,965	5,421	2,787	1,021	0.32
		島田	40,761	30,108	4,788	1,998	554	145	0.56	25,982	5,400	2,332	876	0.33
		富士	42,792	31,077	5,128	2,047	825	238	0.61	27,118	5,670	3,323	1,228	0.38
		清水	23,197	17,038	2,776	1,119	382	133	0.59	15,121	3,154	1,678	783	0.37
		三島	45,634	34,285	5,419	2,118	815	315	0.60	26,741	5,924	3,280	1,365	0.40
		掛川	30,812	22,442	3,605	1,348	349	134	0.51	18,104	3,116	1,375	525	0.28
	愛知県	大曽根	73,407	59,728	10,456	4,936	1,787	622	0.70	40,251	6,426	3,915	1,424	0.29
		鶴舞	38,349	27,986	4,248	1,390	477	154	0.48	8,818	643	440	138	0.14
		笠寺	60,867	49,167	8,530	4,017	1,516	589	0.72	36,333	6,157	3,408	1,439	0.30
		中村	67,177	57,186	9,655	4,228	1,787	568	0.68	31,562	4,433	3,086	1,043	0.27
		熱田	65,929	53,880	9,206	3,347	1,711	623	0.62	35,383	4,537	3,186	1,190	0.25
		昭和	44,458	37,037	6,486	2,956	1,237	314	0.69	24,364	4,439	2,593	1,027	0.33
		名古屋北	79,624	64,763	11,151	4,755	1,823	707	0.65	39,423	4,933	3,211	1,424	0.24
		名古屋西	43,367	35,452	6,020	2,394	1,204	413	0.67	24,203	3,119	2,354	1,072	0.27
		豊橋	65,756	54,628	8,340	3,682	1,434	362	0.66	32,052	3,339	3,214	1,303	0.25
		一宮	82,984	68,677	11,383	4,850	1,689	509	0.62	44,609	6,492	3,762	1,496	0.26
		岡崎	47,871	39,659	6,238	2,787	1,096	264	0.66	24,232	3,631	2,339	978	0.29
		半田	61,197	51,016	8,887	4,374	1,400	464	0.70	40,612	6,857	3,702	1,328	0.29
		刈谷	87,302	69,512	10,696	4,829	1,743	501	0.66	39,478	4,529	3,263	1,553	0.24
		瀬戸	25,162	21,416	3,739	1,879	686	226	0.75	15,872	2,940	2,039	910	0.37
		豊田	50,781	41,907	6,512	2,801	997	243	0.62	25,811	3,507	2,157	782	0.25
		豊川	21,560	17,759	2,943	1,368	428	108	0.65	12,218	1,935	988	423	0.27
	三重県	津	78,985	54,941	9,201	3,575	1,446	530	0.60	42,318	8,694	4,783	1,689	0.36
		四日市	67,032	47,986	7,881	3,068	1,115	361	0.58	36,489	7,731	4,293	1,514	0.37
		松阪	20,969	15,718	2,535	1,073	413	140	0.64	11,563	2,477	1,368	466	0.37
		尾鷲	6,115	4,551	799	378	87	27	0.62	3,187	586	380	102	0.34
		伊勢	21,013	17,503	2,896	1,098	515	117	0.60	13,137	2,805	1,442	629	0.37
	大阪府	大手前	56,973	42,322	6,907	2,573	963	342	0.56	32,427	6,116	3,453	1,023	0.33
		堀江	40,434	29,692	5,056	1,974	795	222	0.59	25,177	4,887	2,894	1,059	0.35
		市岡	25,285	19,184	3,147	1,281	471	128	0.60	13,351	2,287	1,302	597	0.31
		天満	32,514	24,877	3,965	1,592	593	136	0.59	19,119	3,909	2,407	668	0.37
		淀川	80,839	58,185	9,792	3,491	1,556	469	0.56	41,070	6,783	4,286	1,520	0.31
		今里	52,686	37,519	6,761	2,321	930	335	0.53	25,188	3,545	2,361	1,021	0.28
		福島	30,616	22,866	3,710	1,569	571	117	0.61	18,697	4,037	2,187	648	0.37
		城東	66,961	48,796	7,960	3,175	1,374	502	0.63	38,160	7,453	4,496	1,787	0.36
		天王寺	104,426	74,396	12,888	5,113	2,106	803	0.62	69,455	14,735	7,951	3,067	0.37
		難波	34,462	26,519	4,292	1,356	390	73	0.42	16,389	2,342	1,255	452	0.25
		玉出	90,781	63,123	11,065	3,613	1,665	545	0.53	41,624	6,075	3,923	1,634	0.28
		八尾	47,175	34,183	6,018	2,241	954	384	0.59	30,920	6,371	4,074	1,530	0.39
		枚方	111,973	78,481	13,804	5,169	2,534	989	0.63	72,585	13,415	10,010	3,739	0.37
		豊中	88,421	64,163	11,141	4,305	1,685	553	0.59	62,878	12,249	7,913	2,795	0.37
		平野	67,900	48,872	8,387	2,843	1,139	574	0.54	36,814	5,932	3,719	1,727	0.31
		貝塚	71,160	50,750	9,371	3,227	1,492	495	0.56	48,061	8,583	5,346	2,299	0.34
		堺東	111,415	77,894	13,859	4,971	2,378	845	0.59	71,937	13,561	7,735	3,556	0.35
		東大阪	80,741	57,118	10,226	3,523	1,533	540	0.55	47,974	8,031	5,505	2,261	0.33
		吹田	132,038	93,910	15,953	6,380	2,926	983	0.64	94,932	19,781	11,831	4,812	0.38
		守口	74,627	52,370	9,329	3,507	1,467	506	0.59	42,942	8,182	5,047	1,970	0.35
		堺西	44,734	31,425	5,643	2,236	1,012	356	0.64	30,036	5,897	3,195	1,195	0.34
	和歌山県	和歌山東	57,921	41,434	7,545	2,912	1,406	356	0.62	38,665	8,443	4,999	1,713	0.39
		田辺	25,303	18,425	3,656	1,396	596	208	0.60	15,878	3,658	2,267	1,076	0.44
		和歌山西	9,571	7,733	1,489	692	227	91	0.68	10,644	1,778	1,154	550	0.33
	奈良県	奈良	61,996	46,314	7,794	2,887	1,230	380	0.58	41,235	9,131	5,415	2,312	0.41
		大和高田	41,584	30,819	5,323	1,998	1,011	332	0.63	25,345	5,308	3,116	1,168	0.38
		桜井	37,924	28,772	4,908	1,854	794	324	0.61	22,226	5,003	2,781	1,016	0.40
	福井県	福井	45,216	34,960	5,691	2,168	1,010	466	0.64	23,791	6,088	3,052	1,161	0.43
		敦賀	13,382	10,261	1,768	706	232	80	0.58	6,178	1,342	720	227	0.37
		武生	19,954	14,641	2,524	1,016	327	120	0.58	8,983	2,252	1,125	366	0.42
	兵庫県	三宮	34,137	24,561	3,918	1,443	482	158	0.53	14,560	2,565	1,458	415	0.30
		須磨	90,965	64,226	10,943	4,070	1,919	583	0.60	47,220	10,226	6,480	1,832	0.39
		東灘	43,985	32,021	5,327	2,109	841	138	0.58	25,303	5,740	2,733	730	0.36
		兵庫	50,100	36,021	5,895	2,139	850	228	0.55	22,245	3,979	2,538	677	0.32
		尼崎	147,420	101,777	17,356	6,339	2,984	1,291	0.61	66,846	14,271	9,273	3,698	0.41
		姫路	111,675	77,806	13,329	5,240	2,344	932	0.64	56,949	12,760	7,560	2,438	0.40
		明石	67,589	49,615	8,282	3,414	1,357	523	0.64	31,621	7,748	5,157	1,772	0.46
		豊岡	17,252	13,139	2,211	872	288	105	0.57	10,092	2,362	1,276	387	0.40
		西宮	131,837	92,606	15,528	6,549	2,507	1,045	0.65	69,287	18,458	10,175	3,305	0.46
		加古川	64,304	46,705	7,725	2,781	1,318	656	0.62	30,560	7,233	4,234	1,760	0.43
	滋賀県	大津	45,471	32,530	5,667	2,416	788	294	0.62	23,873	5,675	3,082	1,068	0.41
		彦根	51,178	36,881	6,339	2,306	857	302	0.55	25,552	5,278	2,278	896	0.33
		草津	67,601	48,264	8,115	3,223	1,108	375	0.58	30,974	6,676	3,587	1,074	0.37
	京都府	上京	52,265	38,148	6,533	2,811	897	208	0.60	23,828	6,345	3,386	930	0.45
		中京	48,045	35,215	6,008	2,500	971	287	0.63	20,952	5,312	2,869	874	0.43
		下京	33,507	24,683	4,249	1,735	671	206	0.61	13,816	2,962	2,078	724	0.42
		京都南	114,765	82,229	14,104	5,338	2,174	767	0.59	54,319	11,242	6,458	2,677	0.38
		京都西	88,345	63,171	10,993	4,216	1,636	561	0.58	41,305	9,594	5,281	1,963	0.41
		舞鶴	29,418	21,175	3,714	1,538	557	180	0.61	14,664	3,356	1,732	750	0.40
西日本②	鳥取県	鳥取	15,896	12,444	1,996	821	326	60	0.60	10,424	2,831	1,214	327	0.42

※督励件数は、民間事業者が督励対象者（本人又は連帯納付義務者）に対して納付督励等を実施した件数。（同日内に複数回の納付督励等を実施した場合、１件に計上している。）
※督励人数は、民間事業者が督励対象者（本人又は連帯納付義務者）に対して納付督励等を実施した人数。（同月内に複数回の納付督励等を実施した場合、１人に計上している。）
※接触人数は、民間事業者が督励対象者（本人又は連帯納付義務者）に接触した人数。（同月内に複数回の接触がある場合、１人に計上している。）

（別紙４）従来の実施方法等／従来の業務実施における取扱い数量等については、以下のとおり。【督励実績】

			令和５年度（令和５年５月～令和６年４月）												
			電話督励							文書督励					
受託地区	都道府県	年金事務所	督励件数	督励人数	接触人数	現年度 事業者督励月数	過年度１年目 事業者督励月数	過年度２年目 事業者督励月数	接触１人あたり 事業者督励月数	督励件数	現年度 事業者督励月数	過年度１年目 事業者督励月数	過年度２年目 事業者督励月数	文書１件あたり 事業者督励月数
		米子	20,089	14,469	2,378	979	459	124	0.66	11,791	3,066	1,490	519	0.43
		倉吉	6,906	5,650	833	382	154	39	0.69	4,364	1,204	659	232	0.48
	島根県	松江	17,559	13,070	2,373	957	296	98	0.57	13,763	2,811	1,222	380	0.32
		浜田	7,895	5,940	978	442	122	26	0.60	5,514	1,524	695	182	0.44
		出雲	12,547	9,407	1,596	724	269	83	0.67	8,383	2,696	1,253	363	0.51
	岡山県	岡山西	78,945	54,974	9,261	3,495	1,400	463	0.58	49,024	10,178	6,513	2,335	0.39
		倉敷東	50,503	36,635	6,022	2,410	950	325	0.61	38,138	8,615	5,578	2,251	0.43
		津山	16,625	11,918	1,985	909	366	115	0.70	11,275	2,894	1,499	542	0.44
		高梁	3,160	2,434	513	220	67	4	0.57	1,761	499	188	71	0.43
		岡山東	9,301	6,865	1,288	571	193	71	0.65	6,612	1,981	1,005	251	0.49
		倉敷西	8,804	6,806	1,159	486	202	46	0.63	6,280	1,865	865	273	0.48
	広島県	広島東	55,204	38,859	6,599	2,658	1,068	455	0.63	35,879	8,836	4,643	1,481	0.42
		広島西	43,592	31,785	5,456	2,126	807	256	0.58	31,656	7,995	4,098	1,250	0.42
		福山	44,044	31,855	5,237	1,989	839	329	0.60	27,890	6,136	3,477	1,203	0.39
		呉	30,820	22,396	3,709	1,501	606	204	0.62	22,788	5,244	2,957	917	0.40
		三原	19,135	14,277	2,389	907	352	75	0.56	13,474	2,725	1,444	506	0.35
		三次	6,793	5,180	909	416	139	41	0.66	5,114	1,264	602	191	0.40
		広島南	40,814	27,766	4,759	1,909	666	267	0.60	30,696	6,571	3,707	1,076	0.37
		備後府中	2,535	1,943	343	127	47	11	0.54	1,782	390	213	81	0.38
	山口県	山口	23,097	17,432	2,865	1,110	434	164	0.60	15,026	4,233	2,318	745	0.49
		下関	21,452	16,259	2,777	1,074	427	161	0.60	13,312	2,751	1,468	670	0.37
		徳山	20,684	15,185	2,508	958	439	132	0.61	13,205	3,427	1,803	640	0.44
		宇部	21,146	15,359	2,545	922	340	132	0.55	13,545	3,190	1,985	682	0.43
		岩国	14,338	10,814	1,920	705	333	120	0.60	7,840	2,086	1,140	423	0.47
		萩	5,006	3,932	598	223	73	30	0.55	2,904	863	304	90	0.43
	徳島県	徳島北	89,912	63,296	10,064	3,250	1,440	550	0.52	30,165	7,121	4,132	1,737	0.43
		阿波半田	9,081	6,262	1,017	346	112	54	0.50	3,756	553	380	152	0.29
		徳島南	18,494	12,938	2,192	894	348	164	0.64	6,412	1,742	966	424	0.49
	香川県	高松東	15,724	11,089	1,786	679	245	110	0.58	6,077	1,335	812	170	0.38
		高松西	83,397	57,451	9,357	3,394	1,397	548	0.57	29,037	6,750	3,947	1,582	0.42
		善通寺	48,352	33,951	5,506	1,903	805	274	0.54	15,726	3,468	1,793	777	0.38
	愛媛県	松山西	18,343	13,996	2,150	737	340	133	0.56	6,183	1,217	726	362	0.37
		今治	21,254	15,428	2,542	871	454	219	0.61	7,341	1,470	978	345	0.38
		宇和島	23,227	16,879	2,593	900	362	162	0.55	7,075	1,383	1,031	369	0.39
		松山東	100,098	68,005	11,131	3,484	1,364	617	0.49	33,437	5,901	3,290	1,555	0.32
		新居浜	41,029	28,860	4,585	1,472	696	278	0.53	13,773	2,742	1,703	572	0.36
	高知県	幡多	12,317	8,458	1,456	569	170	94	0.57	6,339	999	680	268	0.31
		南国	24,938	17,753	3,202	996	485	194	0.52	10,245	2,051	1,368	468	0.38
		高知西	79,774	55,177	9,496	3,131	1,385	624	0.54	30,932	5,649	3,663	1,349	0.34
	福岡県	博多	55,431	40,513	6,789	2,340	894	231	0.51	26,588	4,446	2,832	926	0.31
		中福岡	43,718	33,087	5,348	2,190	776	185	0.59	26,393	5,379	3,252	896	0.36
		南福岡	104,458	76,682	13,059	5,284	2,028	755	0.62	70,954	15,812	8,632	3,304	0.39
		小倉北	36,090	26,772	4,484	1,675	659	237	0.57	22,101	4,203	2,487	832	0.34
		久留米	59,989	43,717	7,399	3,096	1,271	384	0.64	37,287	8,482	5,163	1,586	0.41
		直方	46,965	33,482	5,977	2,266	894	283	0.58	25,999	4,786	2,986	1,117	0.34
		八幡	63,837	46,334	8,226	3,179	1,297	539	0.61	40,759	7,837	4,362	2,146	0.35
		大牟田	23,159	17,741	3,065	1,170	415	152	0.57	14,242	2,617	1,421	643	0.33
		東福岡	97,860	69,460	12,309	4,832	1,935	681	0.61	61,307	14,799	8,294	2,810	0.42
		小倉南	43,902	30,920	5,777	2,106	914	386	0.59	27,136	4,783	3,887	1,664	0.38
		西福岡	80,912	59,736	9,761	4,249	1,570	627	0.66	53,516	11,839	6,652	2,802	0.40
	佐賀県	佐賀	48,206	36,202	6,063	2,247	1,128	486	0.64	32,222	6,507	4,009	1,614	0.38
		唐津	18,778	14,020	2,343	808	303	127	0.53	11,902	1,983	1,366	567	0.33
		武雄	17,977	13,604	2,315	930	359	144	0.62	11,948	2,721	1,722	608	0.42
	長崎県	長崎南	75,949	55,772	9,279	3,146	1,399	646	0.56	45,504	7,456	5,879	2,583	0.35
		佐世保	39,780	29,353	4,978	1,782	955	441	0.64	26,055	4,662	2,980	1,457	0.35
		諫早	48,218	35,390	6,100	2,115	976	397	0.57	29,699	6,485	3,961	1,723	0.41
	熊本県	熊本東	29,533	21,655	3,555	1,457	638	257	0.66	19,759	3,846	2,325	1,092	0.37
		熊本西	121,165	84,072	14,104	5,242	2,261	801	0.59	77,784	15,522	9,276	3,546	0.36
		八代	26,136	19,480	3,121	1,224	514	160	0.61	16,191	3,580	2,565	890	0.43
		本渡	8,840	6,736	1,101	455	184	89	0.66	6,333	1,199	1,009	462	0.42
		玉名	14,901	11,743	1,968	783	295	86	0.59	9,943	2,204	1,413	520	0.42
	大分県	大分	57,058	39,562	6,836	2,820	1,207	407	0.65	36,196	8,860	5,096	1,866	0.44
		別府	39,025	28,137	4,868	1,742	747	304	0.57	22,222	3,586	2,132	880	0.30
		佐伯	10,782	8,355	1,326	500	217	80	0.60	6,961	1,198	724	389	0.33
		日田	10,117	7,174	1,152	429	225	65	0.62	6,613	1,214	947	318	0.37
	宮崎県	宮崎	56,320	40,794	6,777	2,523	899	303	0.55	36,029	6,696	3,750	1,394	0.33
		延岡	19,348	14,004	2,338	984	421	105	0.65	12,173	2,404	1,292	641	0.36
		都城	26,199	18,922	3,106	1,226	562	224	0.65	16,605	3,998	1,992	958	0.42
		高鍋	9,194	7,137	1,176	468	181	30	0.58	8,708	1,729	833	282	0.33
	鹿児島県	鹿児島南	10,073	7,780	1,256	545	167	80	0.63	7,579	1,650	960	534	0.41
		川内	15,588	11,671	1,842	826	280	66	0.64	12,512	2,632	1,214	467	0.34
		鹿屋	19,817	14,062	2,384	943	270	105	0.55	13,306	1,767	1,640	350	0.28
		奄美大島	12,794	9,582	1,571	642	296	100	0.66	8,412	1,723	1,098	329	0.37
		鹿児島北	75,403	54,208	8,952	3,497	1,435	573	0.61	52,819	11,409	6,511	2,542	0.39
		加治木	20,109	15,173	2,588	1,085	411	129	0.63	14,756	3,186	1,750	722	0.38
	沖縄県	那覇	89,581	61,828	11,324	4,411	1,390	299	0.54	55,797	10,523	4,298	1,233	0.29
		コザ	87,224	62,332	11,630	4,982	1,393	550	0.60	52,018	9,955	4,129	1,848	0.31
		名護	22,971	16,558	3,118	1,138	432	107	0.54	15,019	2,931	1,464	474	0.32

※督励件数は、民間事業者が督励対象者（本人又は連帯納付義務者）に対して納付督励等を実施した件数。（同日内に複数回の納付督励等を実施した場合、１件に計上している。）
※督励人数は、民間事業者が督励対象者（本人又は連帯納付義務者）に対して納付督励等を実施した人数。（同月内に複数回の納付督励等を実施した場合、１人に計上している。）
※接触人数は、民間事業者が督励対象者（本人又は連帯納付義務者）に接触した人数。（同月内に複数回の接触がある場合、１人に計上している。）

（別紙４）従来の実施方法等／従来の業務実施における取扱い数量等については、以下のとおり。【督励実績】

			令和５年度（令和５年５月～令和６年４月）											
			電話督励							文書督励				
受託地区	都道府県	年金事務所	督励件数	督励人数	接触人数	現年度 事業者督励月数	過年度１年目 事業者督励月数	過年度２年目 事業者督励月数	接触１人あたり 事業者督励月数	督励件数	現年度 事業者督励月数	過年度１年目 事業者督励月数	過年度２年目 事業者督励月数	文書１件あたり 事業者督励月数
		平良	9,331	7,112	1,384	503	167	17	0.50	7,425	1,262	606	155	0.27
		石垣	12,121	8,935	1,526	726	171	30	0.61	6,596	1,712	609	168	0.38
		浦添	35,436	25,355	5,060	1,879	697	218	0.55	25,731	4,845	2,754	1,052	0.34

※督励件数は、民間事業者が督励対象者（本人又は連帯納付義務者）に対して納付督励等を実施した件数。（同日内に複数回の納付督励等を実施した場合、１件に計上している。）
※督励人数は、民間事業者が督励対象者（本人又は連帯納付義務者）に対して納付督励等を実施した人数。（同月内に複数回の納付督励等を実施した場合、１人に計上している。）
※接触人数は、民間事業者が督励対象者（本人又は連帯納付義務者）に接触した人数。（同月内に複数回の接触がある場合、１人に計上している。）

			令和４年度（令和４年５月～令和５年４月）												
			電話督励							文書督励					
受託地区	都道府県	年金事務所	督励件数	督励人数	接触人数	現年度免除獲得月数	過年度１年目免除獲得月数	過年度２年目免除獲得月数	接触１人あたり免除獲得月数	督励件数	現年度免除獲得月数	過年度１年目免除獲得月数	過年度２年目免除獲得月数	文書１件あたり免除獲得月数
東日本①			4,889,183	3,482,332	623,398	119,346	41,272	13,182	0.28	2,052,096	382,723	255,787	92,842	0.36
東日本②			5,637,861	3,971,370	680,489	135,705	60,366	22,488	0.32	2,857,665	546,637	361,325	134,200	0.36
西日本①			5,256,816	3,808,235	669,031	125,096	47,388	17,155	0.28	3,244,917	636,407	338,627	111,693	0.33
西日本②			3,394,635	2,375,222	417,540	75,918	26,357	9,730	0.27	2,119,147	430,393	243,398	83,885	0.36
全国			19,178,495	13,637,159	2,390,458	456,065	175,383	62,555	0.29	10,273,825	1,996,160	1,199,137	422,620	0.35
東日本①	北海道	札幌東	141,781	104,187	18,357	3,867	1,515	352	0.31	70,732	13,891	12,965	5,114	0.45
		札幌西	76,119	52,713	9,230	2,084	697	161	0.32	33,383	7,937	5,400	2,010	0.46
		函館	64,053	46,859	8,706	1,556	757	244	0.29	27,901	5,090	4,951	1,625	0.42
		旭川	72,652	51,241	9,528	1,648	635	232	0.26	20,451	5,147	3,594	1,252	0.49
		釧路	48,994	36,027	7,081	1,172	563	107	0.26	22,681	3,598	3,008	1,218	0.34
		岩見沢	17,018	12,327	2,318	376	118	32	0.23	5,378	1,222	1,101	404	0.51
		室蘭	20,079	14,488	2,870	681	124	41	0.29	8,731	1,834	1,230	393	0.40
		小樽	26,235	19,670	3,953	751	206	34	0.25	12,751	2,749	2,162	885	0.45
		北見	36,983	26,893	5,440	902	264	97	0.23	15,502	3,245	2,342	950	0.42
		帯広	57,477	39,146	7,555	1,450	562	163	0.29	13,369	3,249	2,329	808	0.48
		砂川	14,241	9,993	1,939	286	71	40	0.20	4,358	822	763	318	0.44
		稚内	9,675	6,479	1,185	154	50	18	0.19	2,597	427	458	222	0.43
		留萌	4,666	2,475	659	64	32	13	0.17	1,888	359	470	180	0.53
		苫小牧	38,563	29,229	5,153	922	422	128	0.29	14,809	3,136	2,937	995	0.48
		札幌北	125,352	89,105	16,846	4,028	1,338	448	0.35	49,864	11,106	9,357	3,538	0.48
		新さっぽろ	77,739	57,908	11,233	2,763	761	262	0.34	29,977	7,450	5,427	1,886	0.49
	青森県	青森	50,103	35,331	6,803	1,095	265	46	0.21	16,114	2,900	2,251	923	0.38
		八戸	61,567	44,880	8,035	1,471	494	140	0.26	17,759	3,460	2,974	1,205	0.43
		弘前	73,717	54,186	10,517	1,888	642	136	0.25	18,473	3,823	2,311	832	0.38
		むつ	13,019	9,259	1,834	308	125	22	0.25	3,681	691	524	163	0.37
	岩手県	盛岡	67,090	47,330	7,951	1,666	480	111	0.28	15,538	3,988	2,835	931	0.50
		一関	43,883	29,795	5,386	768	246	32	0.19	8,141	1,638	1,184	499	0.41
		宮古	20,293	13,104	2,649	480	199	72	0.28	2,868	600	570	296	0.51
		二戸	17,614	11,466	2,159	306	82	27	0.19	2,306	397	301	133	0.36
		花巻	28,471	20,376	3,377	662	152	48	0.26	7,799	1,529	1,011	387	0.38
	宮城県	仙台南	92,230	65,478	12,003	2,112	818	224	0.26	34,063	7,592	4,599	1,863	0.41
		仙台北	88,619	64,867	11,989	2,972	859	239	0.34	36,474	8,156	6,079	2,408	0.46
		石巻	42,339	30,287	5,561	919	206	64	0.21	14,527	2,733	1,734	679	0.35
		古川	51,501	37,019	6,900	1,110	319	70	0.22	13,623	3,091	2,527	850	0.47
		仙台東	56,974	42,792	7,548	1,283	422	68	0.23	24,477	4,115	3,490	1,182	0.36
		大河原	28,470	19,890	3,596	616	197	66	0.24	7,126	1,232	802	362	0.34
	秋田県	秋田	49,850	34,021	6,337	1,171	222	31	0.22	14,827	2,799	2,047	799	0.38
		鷹巣	24,420	16,725	3,290	483	139	26	0.20	5,652	950	574	198	0.30
		大曲	35,879	23,915	4,551	698	177	21	0.20	5,802	1,193	862	303	0.41
		本荘	10,094	7,185	1,504	214	28	12	0.17	3,082	638	435	149	0.40
	山形県	山形	48,403	33,547	6,700	1,181	431	92	0.25	11,431	2,717	1,900	541	0.45
		鶴岡	36,177	24,678	4,611	638	244	13	0.19	6,489	1,397	937	248	0.40
		米沢	29,228	19,550	3,855	601	327	55	0.25	7,156	1,351	1,123	451	0.41
		新庄	15,573	10,267	2,126	416	146	29	0.28	1,233	358	284	103	0.60
		寒河江	19,768	14,120	2,822	453	178	31	0.23	3,707	597	438	125	0.31
	福島県	東北福島	63,262	44,511	8,128	1,816	641	172	0.32	17,273	4,285	2,915	1,013	0.48
		平	61,795	43,286	7,597	1,809	603	111	0.33	19,886	3,871	2,976	1,158	0.40
		郡山	89,432	65,047	10,745	1,919	770	211	0.27	26,231	4,805	3,361	1,239	0.36
		会津若松	44,300	30,592	5,808	934	248	35	0.21	8,539	1,583	1,338	532	0.40
		相馬	15,363	10,853	2,074	653	207	52	0.44	3,864	1,256	783	235	0.59
		白河	20,606	14,530	2,521	463	159	24	0.26	6,292	1,158	1,075	403	0.42
	茨城県	水戸南	65,104	50,263	7,789	1,217	546	184	0.25	34,426	5,896	2,604	755	0.27
		土浦	136,257	95,747	16,208	3,118	747	342	0.26	87,081	17,437	7,626	2,464	0.32
		日立	25,489	20,311	3,250	819	292	80	0.37	13,282	2,926	2,187	911	0.45
		下館	78,236	56,837	9,212	1,539	624	119	0.25	54,248	6,772	4,253	1,528	0.23
		水戸北	74,048	53,704	8,853	1,679	832	307	0.32	39,180	7,351	4,499	1,422	0.34
	栃木県	宇都宮西	81,647	60,519	9,675	1,973	793	240	0.31	51,269	9,723	5,320	2,292	0.34
		栃木	85,220	59,895	10,359	2,530	1,088	340	0.38	55,791	9,709	5,716	2,414	0.32
		大田原	30,387	24,067	3,658	664	211	90	0.26	17,353	2,917	1,306	356	0.26
		今市	9,815	8,388	1,243	174	116	48	0.27	5,220	900	737	388	0.39
		宇都宮東	31,228	23,134	3,648	521	183	69	0.21	17,197	2,506	1,535	527	0.27
	群馬県	前橋	109,462	76,148	12,590	2,253	842	250	0.27	53,430	9,073	6,550	2,720	0.34
		桐生	27,414	19,142	3,228	773	166	83	0.32	9,048	1,625	1,598	579	0.42
		高崎	99,200	66,531	11,154	1,978	557	137	0.24	35,782	6,273	4,177	1,524	0.33
		渋川	39,364	28,095	4,453	701	221	98	0.23	16,214	2,312	2,256	878	0.34
		太田	85,827	58,710	10,142	1,918	636	219	0.27	42,941	5,525	4,800	1,784	0.28
	埼玉県	浦和	255,616	185,523	31,996	6,314	1,899	828	0.28	141,625	24,414	14,922	5,635	0.32
		熊谷	106,067	80,920	13,541	2,449	759	242	0.25	63,596	10,601	5,216	1,483	0.27
		川越	238,197	168,621	30,513	6,256	3,119	1,502	0.36	141,268	24,630	13,588	4,678	0.30
		大宮	156,445	112,984	19,855	4,068	1,263	444	0.29	78,450	15,714	7,262	2,161	0.32
		春日部	117,435	87,932	15,017	2,668	1,112	374	0.28	61,089	11,343	7,242	2,495	0.35
		秩父	16,253	12,637	1,854	329	124	42	0.27	6,616	942	717	258	0.29
		所沢	141,026	103,210	17,580	2,949	1,009	484	0.25	73,103	12,493	6,770	2,358	0.30
		越谷	138,756	101,199	19,527	4,873	2,080	901	0.40	72,239	12,099	5,875	1,797	0.27
	新潟県	新潟西	66,081	42,864	8,324	1,582	356	98	0.24	27,560	5,398	3,365	1,133	0.36
		長岡	37,134	25,963	4,999	1,066	255	60	0.28	13,294	3,069	1,930	636	0.42
		上越	28,695	19,250	3,949	756	176	43	0.25	8,569	1,264	1,128	473	0.33

※督励件数は、民間事業者が督励対象者（本人又は連帯納付義務者）に対して納付督励等を実施した件数。（同日内に複数回の納付督励等を実施した場合、１件に計上している。）
※督励人数は、民間事業者が督励対象者（本人又は連帯納付義務者）に対して納付督励等を実施した人数。（同月内に複数回の納付督励等を実施した場合、１人に計上している。）
※接触人数は、民間事業者が督励対象者（本人又は連帯納付義務者）に接触した人数。（同月内に複数回の接触がある場合、１人に計上している。）

			令和４年度（令和４年５月～令和５年４月）												
			電話督励							文書督励					
受託地区	都道府県	年金事務所	督励件数	督励人数	接触人数	現年度免除獲得月数	過年度１年目免除獲得月数	過年度２年目免除獲得月数	接触１人あたり免除獲得月数	督励件数	現年度免除獲得月数	過年度１年目免除獲得月数	過年度２年目免除獲得月数	文書１件あたり免除獲得月数
		三条	32,054	20,313	4,226	768	162	40	0.23	7,460	1,157	1,033	458	0.35
		新発田	35,610	23,048	4,696	789	235	62	0.23	12,060	2,105	1,350	341	0.31
		柏崎	8,432	5,428	1,168	259	49	29	0.29	1,407	411	348	134	0.63
		新潟東	66,693	44,086	8,487	1,399	379	77	0.22	19,810	3,375	2,360	717	0.33
		六日町	18,513	12,756	2,672	450	73	6	0.20	1,524	303	266	160	0.48
	長野県	長野南	86,126	59,878	10,706	1,783	496	159	0.23	25,878	4,853	4,110	1,568	0.41
		岡谷	27,921	18,578	3,303	616	198	53	0.26	6,667	1,047	832	264	0.32
		飯田	23,160	15,662	2,762	472	172	86	0.26	3,558	775	658	227	0.47
		松本	82,747	56,585	10,506	1,819	700	199	0.26	27,504	5,199	5,460	2,053	0.46
		小諸	68,849	47,068	7,964	1,394	454	146	0.25	20,723	3,312	2,764	1,077	0.35
		伊那	27,008	18,709	3,261	621	207	49	0.27	6,829	1,109	693	186	0.29
東日本②	東京都	千代田	13,558	9,596	1,789	312	128	37	0.27	3,866	722	504	136	0.35
		港	67,986	46,868	8,545	1,277	556	246	0.24	26,286	5,033	2,928	941	0.34
		中央	31,985	22,588	4,216	678	313	197	0.28	12,893	1,921	1,399	548	0.30
		上野	46,325	32,635	5,836	999	498	264	0.30	24,901	4,775	4,343	2,275	0.46
		文京	37,862	27,377	4,681	1,236	401	188	0.39	14,006	3,353	2,356	902	0.47
		足立	137,784	101,309	17,774	4,219	2,468	1,119	0.44	79,316	14,726	8,994	3,989	0.35
		江東	90,346	61,971	11,003	2,220	1,126	311	0.33	48,895	10,762	6,920	2,226	0.41
		江戸川	138,391	103,751	17,480	3,526	2,437	780	0.39	82,723	14,704	8,897	2,931	0.32
		墨田	52,741	36,094	6,518	1,117	636	249	0.31	25,453	5,376	3,212	1,256	0.39
		葛飾	83,811	58,921	10,152	1,892	1,051	377	0.33	55,752	9,728	6,578	2,801	0.34
		板橋	93,164	74,386	11,910	3,312	1,470	519	0.45	51,869	12,077	8,515	4,250	0.48
		池袋	65,997	46,698	8,133	2,193	1,403	443	0.50	44,381	9,276	5,853	2,173	0.39
		新宿	89,948	62,638	11,084	2,751	1,801	761	0.48	55,255	11,742	10,707	4,639	0.49
		杉並	138,563	99,015	15,967	2,421	1,016	285	0.23	69,040	12,724	6,415	1,836	0.30
		渋谷	63,845	43,973	7,887	1,600	931	285	0.36	27,430	4,515	2,372	747	0.28
		世田谷	236,300	155,449	27,458	4,970	2,220	729	0.29	107,413	20,467	11,464	3,505	0.33
		品川	73,708	50,727	8,897	1,361	506	206	0.23	32,335	6,209	3,913	1,223	0.35
		大田	167,976	107,714	20,194	3,196	1,881	858	0.29	95,594	13,091	8,692	3,408	0.26
		立川	194,843	144,767	24,598	5,218	1,822	789	0.32	83,630	15,034	11,730	5,477	0.39
		武蔵野	215,292	164,734	28,463	5,264	1,674	444	0.26	85,854	17,198	16,777	6,352	0.47
		八王子	204,016	152,094	27,161	6,104	2,172	591	0.33	82,231	19,891	15,466	6,034	0.50
		練馬	135,255	92,061	16,183	3,231	1,357	450	0.31	72,409	14,566	9,360	3,025	0.37
		目黒	73,108	50,494	9,009	1,347	680	309	0.26	28,074	4,462	2,706	1,116	0.30
		荒川	46,713	32,333	5,809	1,127	524	245	0.33	24,806	5,043	3,544	1,315	0.40
		北	59,656	43,098	7,150	1,300	527	190	0.28	37,874	7,689	4,703	1,821	0.38
		中野	84,500	60,970	9,915	1,762	864	347	0.30	50,408	8,586	6,730	2,732	0.36
		府中	174,357	130,897	21,740	4,387	2,378	880	0.35	50,930	11,033	10,755	4,056	0.51
		青梅	84,038	62,632	10,821	1,739	862	268	0.27	32,472	5,919	4,386	2,092	0.38
	山梨県	甲府	57,145	41,093	7,302	1,460	398	84	0.27	26,188	4,981	4,595	1,349	0.42
		大月	32,096	22,470	4,039	816	279	108	0.30	7,760	1,505	899	202	0.34
		竜王	51,550	35,677	6,127	864	331	111	0.21	22,466	3,555	2,982	1,126	0.34
	千葉県	千葉	135,014	89,845	15,523	3,854	1,754	727	0.41	80,002	16,518	10,892	3,578	0.39
		船橋	148,735	97,751	17,077	3,887	1,877	637	0.37	83,872	18,772	10,513	3,772	0.39
		木更津	95,517	67,551	10,760	1,633	778	358	0.26	60,614	9,373	6,168	2,302	0.29
		佐原	54,618	40,400	6,199	1,037	645	233	0.31	30,660	5,782	4,052	1,637	0.37
		松戸	197,617	136,462	21,982	4,970	1,437	648	0.32	104,571	21,598	10,404	3,815	0.34
		幕張	141,887	95,046	16,583	3,764	1,590	652	0.36	83,346	15,809	7,708	2,951	0.32
		市川	127,164	88,081	14,316	2,817	1,601	659	0.35	74,504	14,499	7,765	2,165	0.33
	神奈川県	鶴見	85,302	60,896	10,454	1,980	844	309	0.30	52,139	8,479	5,420	1,770	0.30
		横浜中	52,398	39,653	6,495	1,360	611	279	0.35	26,995	5,220	4,692	2,019	0.44
		横浜南	127,309	91,870	15,255	2,895	1,045	378	0.28	66,920	12,539	8,177	2,736	0.35
		港北	193,591	129,347	23,461	5,667	2,393	920	0.38	86,240	20,468	9,881	3,155	0.39
		横浜西	150,820	115,076	18,499	3,922	1,418	528	0.32	73,796	15,702	8,760	3,082	0.37
		川崎	70,108	53,666	8,734	1,742	802	365	0.33	44,000	7,841	5,374	1,795	0.34
		平塚	91,306	66,363	11,012	2,491	953	320	0.34	51,913	12,129	6,235	1,602	0.38
		相模原	192,918	134,129	22,509	4,116	1,973	887	0.31	106,502	17,685	14,598	5,700	0.36
		小田原	57,072	40,680	6,992	1,260	476	144	0.27	29,759	5,331	3,013	1,153	0.32
		横須賀	112,700	77,056	13,375	2,674	994	422	0.31	54,071	10,620	7,619	3,313	0.40
		高津	223,868	151,145	24,759	4,618	1,569	443	0.27	115,643	18,770	11,785	4,387	0.30
		厚木	145,080	96,886	17,187	3,432	1,477	476	0.31	86,959	15,144	11,547	3,918	0.35
		藤沢	191,978	124,437	21,476	3,687	1,419	433	0.26	82,649	13,695	8,027	2,867	0.30
西日本①	富山県	富山	44,080	33,177	5,368	865	421	139	0.27	21,694	3,667	1,926	745	0.29
		高岡	26,040	19,606	3,359	528	216	99	0.25	13,147	2,331	1,489	677	0.34
		魚津	19,674	14,649	2,374	419	134	38	0.25	7,215	1,252	770	240	0.31
		砺波	9,870	7,455	1,269	195	47	2	0.19	3,297	524	293	76	0.27
	石川県	金沢北	70,099	50,475	8,639	1,901	549	255	0.31	35,880	8,367	4,219	1,198	0.38
		七尾	13,949	10,390	1,804	260	135	55	0.25	5,751	825	469	283	0.27
		小松	21,739	17,269	2,870	654	155	41	0.30	11,858	2,477	991	396	0.33
		金沢南	17,814	13,401	2,267	382	105	42	0.23	8,033	1,436	985	321	0.34
	岐阜県	岐阜南	32,456	24,814	4,427	771	196	53	0.23	19,980	2,532	1,667	436	0.23
		多治見	30,790	23,401	4,006	652	226	95	0.24	14,829	2,361	1,442	518	0.29
		大垣	40,648	31,706	5,405	957	321	108	0.26	23,846	4,876	2,527	892	0.35
		高山	12,623	9,709	1,769	273	87	22	0.22	4,715	1,165	662	319	0.46
		美濃加茂	39,799	30,394	5,242	930	274	149	0.26	28,772	4,415	2,658	826	0.27
		岐阜北	68,704	50,342	8,933	1,637	571	219	0.27	43,122	7,518	4,052	1,368	0.30
	静岡県	静岡	66,971	47,860	8,449	1,250	375	163	0.21	36,555	6,205	4,505	2,075	0.35
		浜松東	49,923	36,931	6,498	1,133	239	69	0.22	33,967	5,160	2,958	775	0.26

※督励件数は、民間事業者が督励対象者（本人又は連帯納付義務者）に対して納付督励等を実施した件数。（同日内に複数回の納付督励等を実施した場合、１件に計上している。）
※督励人数は、民間事業者が督励対象者（本人又は連帯納付義務者）に対して納付督励等を実施した人数。（同月内に複数回の納付督励等を実施した場合、１人に計上している。）
※接触人数は、民間事業者が督励対象者（本人又は連帯納付義務者）に接触した人数。（同月内に複数回の接触がある場合、１人に計上している。）

			令和４年度（令和４年５月～令和５年４月）												
			電話督励							文書督励					
受託地区	都道府県	年金事務所	督励件数	督励人数	接触人数	現年度免除獲得月数	過年度１年目免除獲得月数	過年度２年目免除獲得月数	接触１人あたり免除獲得月数	督励件数	現年度免除獲得月数	過年度１年目免除獲得月数	過年度２年目免除獲得月数	文書１件あたり免除獲得月数
		浜松西	49,505	36,970	6,516	1,169	482	128	0.27	29,384	6,078	1,942	573	0.29
		沼津	50,825	38,653	6,678	928	330	62	0.20	29,687	4,388	2,180	645	0.24
		島田	41,855	31,671	5,414	977	334	116	0.26	23,072	4,696	1,938	624	0.31
		富士	41,007	31,006	5,452	772	359	142	0.23	25,744	4,456	2,635	758	0.30
		清水	23,890	18,861	3,199	572	155	40	0.24	11,503	2,185	1,285	276	0.33
		三島	50,972	37,998	6,583	1,058	397	94	0.24	26,873	5,167	2,953	989	0.34
		掛川	29,615	23,224	3,783	640	214	65	0.24	16,532	1,794	1,015	427	0.20
	愛知県	大曽根	81,152	61,276	10,294	2,261	745	246	0.32	45,574	9,640	4,874	1,383	0.35
		鶴舞	25,435	19,738	2,914	736	372	71	0.40	20,048	3,241	2,032	735	0.30
		笠寺	71,286	52,209	8,838	1,688	617	259	0.29	42,437	7,121	4,340	1,692	0.31
		中村	69,579	51,373	8,776	1,460	499	176	0.24	49,166	7,210	4,816	1,578	0.28
		熱田	63,831	47,489	7,969	1,261	536	184	0.25	44,567	6,947	3,682	1,243	0.27
		昭和	52,839	37,667	6,584	1,398	436	149	0.30	27,699	6,396	3,275	849	0.38
		名古屋北	82,477	60,529	10,667	1,950	699	217	0.27	56,881	9,865	5,647	1,949	0.31
		名古屋西	43,552	32,604	5,487	807	549	178	0.28	27,197	4,211	2,658	926	0.29
		豊橋	60,861	46,793	7,820	1,615	560	177	0.30	38,107	6,396	3,401	917	0.28
		一宮	93,327	68,269	11,749	1,960	868	253	0.26	56,648	8,873	5,451	1,745	0.28
		岡崎	45,787	34,724	5,891	1,034	401	146	0.27	28,761	5,252	3,110	873	0.32
		半田	70,304	51,547	8,921	1,316	482	99	0.21	39,096	7,431	3,753	985	0.31
		刈谷	70,426	54,066	8,934	1,607	566	225	0.27	48,596	8,065	4,396	1,190	0.28
		瀬戸	29,475	22,466	3,848	838	224	41	0.29	15,425	3,177	1,833	527	0.36
		豊田	49,004	36,519	6,141	1,081	363	107	0.25	28,339	4,127	2,448	797	0.26
		豊川	21,923	17,689	2,742	567	160	29	0.28	11,327	2,428	1,050	284	0.33
	三重県	津	68,816	49,910	9,030	1,365	480	183	0.22	47,253	7,219	3,411	1,188	0.25
		四日市	61,412	44,518	7,881	1,121	549	244	0.24	38,992	6,302	2,984	819	0.26
		松阪	20,779	16,323	2,826	482	169	65	0.25	11,656	2,217	1,239	470	0.34
		尾鷲	6,670	5,007	963	160	106	19	0.30	2,809	603	341	73	0.36
		伊勢	26,402	19,199	3,430	462	103	51	0.18	10,306	1,827	819	241	0.28
	大阪府	大手前	48,470	34,919	5,912	1,422	604	237	0.38	39,541	7,842	4,517	1,489	0.35
		堀江	45,612	31,698	5,551	881	367	160	0.25	31,602	5,979	4,112	1,818	0.38
		市岡	30,506	22,361	3,799	817	253	51	0.30	24,224	4,631	2,259	669	0.31
		天満	32,991	24,189	4,018	722	336	177	0.31	20,431	4,008	2,893	1,612	0.42
		淀川	87,997	59,752	10,496	2,497	1,109	396	0.38	71,914	11,689	6,990	2,086	0.29
		今里	43,802	32,341	5,676	1,415	538	168	0.37	43,437	8,259	5,062	1,773	0.35
		福島	39,461	27,824	4,763	931	347	93	0.29	27,786	5,207	2,918	1,024	0.33
		城東	78,882	53,709	9,529	1,736	625	222	0.27	55,314	9,286	5,035	1,909	0.29
		天王寺	140,124	92,504	17,117	2,988	1,054	436	0.26	87,253	15,627	8,104	2,265	0.30
		難波	26,662	21,531	3,354	1,190	342	115	0.49	29,668	6,753	4,539	1,845	0.44
		玉出	64,729	47,383	8,017	2,133	946	310	0.42	70,158	12,139	6,942	2,629	0.31
		八尾	48,339	37,044	6,609	1,694	695	206	0.39	29,348	7,433	3,767	1,214	0.42
		枚方	116,470	81,475	15,010	2,724	1,011	519	0.28	74,511	15,418	7,315	2,212	0.33
		豊中	96,242	67,031	12,129	2,706	922	268	0.32	50,162	12,675	6,241	1,628	0.41
		平野	69,008	48,107	8,457	1,484	600	237	0.27	56,675	10,345	6,904	2,494	0.35
		貝塚	83,822	57,165	10,940	1,970	746	270	0.27	51,477	12,070	5,401	1,648	0.37
		堺東	125,541	84,696	15,879	2,959	1,163	361	0.28	83,722	20,436	9,850	3,350	0.40
		東大阪	90,764	62,527	11,642	2,436	608	231	0.28	67,834	13,828	5,867	1,515	0.31
		吹田	170,658	114,499	20,598	3,743	1,553	557	0.28	92,741	18,931	10,500	2,626	0.35
		守口	75,334	54,176	9,884	1,954	900	510	0.34	54,281	10,939	8,060	3,168	0.41
		堺西	50,813	35,708	6,656	1,271	572	261	0.32	32,156	7,172	4,113	1,165	0.39
	和歌山県	和歌山東	66,341	47,089	8,644	1,687	580	242	0.29	38,659	9,363	4,509	996	0.38
		田辺	30,659	21,147	3,950	792	276	108	0.30	15,665	3,396	1,776	606	0.37
		和歌山西	13,653	10,412	1,913	321	108	43	0.25	4,562	1,246	632	299	0.48
	奈良県	奈良	79,759	56,042	9,646	2,272	688	252	0.33	47,579	11,523	4,479	1,094	0.36
		大和高田	43,952	31,738	5,475	944	399	126	0.27	23,726	4,803	2,454	755	0.34
		桜井	43,255	30,947	5,417	1,056	366	193	0.30	24,925	5,338	2,777	758	0.36
	福井県	福井	42,152	35,533	5,765	1,183	386	122	0.29	21,610	5,233	1,486	486	0.33
		敦賀	12,447	10,231	1,717	255	114	27	0.23	6,067	846	511	254	0.27
		武生	15,731	13,074	2,215	407	134	27	0.26	8,258	1,626	433	130	0.27
	兵庫県	三宮	33,778	25,343	4,256	1,015	320	118	0.34	27,539	4,733	2,202	865	0.28
		須磨	90,683	66,355	11,810	1,884	665	290	0.24	52,170	10,945	5,449	1,857	0.35
		東灘	49,116	35,428	6,357	1,090	382	92	0.25	23,000	6,462	2,637	829	0.43
		兵庫	46,708	35,125	5,981	1,067	453	215	0.29	36,690	7,781	3,512	1,504	0.35
		尼崎	136,173	97,793	17,547	3,143	1,161	446	0.27	96,133	18,618	11,108	4,160	0.35
		姫路	116,517	84,408	15,144	2,353	1,254	482	0.27	70,274	12,615	8,600	3,190	0.35
		明石	72,968	54,373	9,729	1,402	566	235	0.23	40,235	8,098	3,453	1,154	0.32
		豊岡	19,206	14,782	2,515	542	265	77	0.35	9,137	2,138	1,156	339	0.40
		西宮	213,557	136,951	23,806	4,915	1,835	559	0.31	96,999	19,778	12,627	4,344	0.38
		加古川	86,723	61,518	10,966	1,743	633	149	0.23	47,643	9,138	5,217	2,026	0.34
	滋賀県	大津	48,019	35,344	6,314	1,427	573	261	0.36	24,656	6,275	2,473	755	0.39
		彦根	41,091	31,721	5,582	1,027	397	119	0.28	26,942	5,010	2,291	839	0.30
		草津	61,644	46,482	8,170	1,409	550	220	0.27	42,542	7,876	4,002	1,079	0.30
	京都府	上京	58,172	42,425	7,664	1,821	703	286	0.37	30,716	8,892	4,431	1,262	0.47
		中京	45,626	34,175	6,108	1,070	548	227	0.30	24,144	5,370	2,948	1,147	0.39
		下京	28,334	23,079	3,946	854	386	155	0.35	16,902	3,974	1,821	558	0.38
		京都南	110,991	80,766	14,846	2,888	1,248	436	0.31	65,988	16,261	6,810	1,930	0.38
		京都西	83,675	61,501	11,321	2,049	1,031	444	0.31	45,873	12,091	4,872	1,980	0.41
		舞鶴	31,474	23,937	4,182	715	270	104	0.26	15,708	3,888	1,451	457	0.37
西日本②	鳥取県	鳥取	18,601	13,755	2,359	553	198	50	0.34	9,053	2,467	1,240	300	0.44

※督励件数は、民間事業者が督励対象者（本人又は連帯納付義務者）に対して納付督励等を実施した件数。（同日内に複数回の納付督励等を実施した場合、１件に計上している。）
※督励人数は、民間事業者が督励対象者（本人又は連帯納付義務者）に対して納付督励等を実施した人数。（同月内に複数回の納付督励等を実施した場合、１人に計上している。）
※接触人数は、民間事業者が督励対象者（本人又は連帯納付義務者）に接触した人数。（同月内に複数回の接触がある場合、１人に計上している。）

			令和４年度（令和４年５月～令和５年４月）												
			電話督励							文書督励					
受託地区	都道府県	年金事務所	督励件数	督励人数	接触人数	現年度免除獲得月数	過年度１年目免除獲得月数	過年度２年目免除獲得月数	接触１人あたり免除獲得月数	督励件数	現年度免除獲得月数	過年度１年目免除獲得月数	過年度２年目免除獲得月数	文書１件あたり免除獲得月数
		米子	21,505	16,574	2,717	528	218	76	0.30	12,353	2,517	1,189	550	0.34
		倉吉	9,749	7,399	1,233	131	76	28	0.19	4,430	912	370	131	0.32
	島根県	松江	22,606	16,130	2,850	596	151	48	0.28	12,029	3,139	1,759	539	0.45
		浜田	9,017	7,291	1,157	263	65	18	0.30	4,838	1,469	557	120	0.44
		出雲	16,248	12,195	2,073	300	99	37	0.21	7,464	1,842	917	380	0.42
	岡山県	岡山西	100,009	67,396	11,983	2,330	1,014	467	0.32	61,584	13,973	7,107	2,153	0.38
		倉敷東	57,994	41,569	7,059	1,152	539	223	0.27	31,271	7,319	3,493	1,154	0.38
		津山	21,840	15,100	2,662	452	136	85	0.25	10,713	2,126	923	380	0.32
		高梁	3,583	2,857	553	122	43	21	0.34	1,507	640	401	195	0.82
		岡山東	11,820	8,367	1,621	393	114	17	0.32	5,217	1,336	699	160	0.42
		倉敷西	12,033	9,309	1,562	335	88	40	0.30	5,906	1,347	732	201	0.39
	広島県	広島東	64,907	45,178	8,048	1,582	666	300	0.32	29,695	7,228	3,703	979	0.40
		広島西	53,507	37,119	6,541	1,073	381	113	0.24	30,758	6,413	3,020	1,048	0.34
		福山	59,563	41,156	7,333	1,063	621	245	0.26	37,165	7,718	3,969	1,398	0.35
		呉	37,145	28,010	4,806	1,473	378	162	0.42	19,507	6,074	2,298	554	0.46
		三原	24,267	16,503	2,923	483	172	48	0.24	13,133	2,354	1,235	305	0.30
		三次	9,218	6,509	1,254	144	30	5	0.14	3,811	741	331	68	0.30
		広島南	45,717	33,229	5,763	934	322	91	0.23	21,986	5,037	2,318	790	0.37
		備後府中	867	824	178	50	33	21	0.58	409	255	149	82	1.19
	山口県	山口	31,986	23,100	3,947	694	291	116	0.28	17,527	3,517	1,889	608	0.34
		下関	27,042	19,093	3,285	729	364	146	0.38	17,889	3,639	2,094	661	0.36
		徳山	26,749	19,161	3,342	392	149	78	0.19	13,021	2,308	1,053	255	0.28
		宇部	27,491	19,753	3,422	732	224	99	0.31	14,343	2,852	1,568	461	0.34
		岩国	18,006	12,948	2,403	345	194	63	0.25	8,710	1,895	1,506	480	0.45
		萩	6,759	4,880	886	194	61	14	0.30	2,817	618	472	156	0.44
	徳島県	徳島北	81,300	58,326	9,930	1,670	693	233	0.26	56,565	8,248	4,022	1,504	0.24
		阿波半田	11,321	7,278	1,305	120	21	4	0.11	4,901	754	498	187	0.29
		徳島南	15,947	11,748	2,139	371	131	47	0.26	8,161	1,554	1,019	371	0.36
	香川県	高松東	15,315	11,158	1,924	258	57	15	0.17	7,489	1,014	732	427	0.29
		高松西	77,508	53,888	9,579	1,811	656	245	0.28	48,557	8,569	4,168	1,587	0.29
		善通寺	44,987	31,937	5,584	846	341	109	0.23	26,309	3,617	2,259	979	0.26
	愛媛県	松山西	18,136	14,108	2,251	262	66	4	0.15	9,955	1,285	829	201	0.23
		今治	22,629	17,240	2,908	456	118	18	0.20	12,773	2,196	1,460	512	0.33
		宇和島	27,468	19,517	3,192	540	197	50	0.25	14,924	1,824	975	283	0.21
		松山東	82,527	60,846	10,110	2,156	686	231	0.30	60,396	9,668	4,812	1,529	0.27
		新居浜	37,076	27,225	4,550	614	287	107	0.22	21,017	3,135	1,892	823	0.28
	高知県	幡多	11,683	8,447	1,575	236	70	7	0.20	6,796	1,547	865	266	0.39
		南国	25,814	18,061	3,256	634	205	30	0.27	12,350	2,705	1,353	507	0.37
		高知西	69,061	50,762	8,811	1,919	737	244	0.33	33,881	7,723	4,224	1,282	0.39
	福岡県	博多	56,380	39,957	6,617	1,163	732	296	0.33	54,322	9,956	7,486	2,788	0.37
		中福岡	53,274	36,929	6,299	1,224	556	221	0.32	41,499	8,287	5,665	1,763	0.38
		南福岡	143,462	96,605	17,208	3,049	1,024	421	0.26	98,771	20,166	11,215	3,882	0.36
		小倉北	41,382	29,481	5,189	987	171	55	0.23	35,082	7,184	4,244	1,365	0.36
		久留米	116,147	75,032	14,138	1,994	590	208	0.20	69,736	11,602	7,393	2,374	0.31
		直方	63,745	42,730	7,848	1,366	599	176	0.27	45,576	9,661	6,859	2,615	0.42
		八幡	92,717	60,330	11,033	1,973	577	257	0.25	60,362	13,093	8,460	2,584	0.40
		大牟田	33,937	23,529	4,124	539	161	43	0.18	18,057	3,097	1,928	621	0.31
		東福岡	136,121	90,307	16,571	2,986	1,031	322	0.26	88,271	18,136	12,286	3,254	0.38
		小倉南	54,164	36,215	6,572	1,365	346	120	0.28	38,358	7,533	5,870	2,800	0.42
		西福岡	135,766	90,610	16,613	3,132	813	360	0.26	88,857	13,910	9,564	3,381	0.30
	佐賀県	佐賀	76,839	52,110	9,349	1,652	388	159	0.24	43,738	8,362	4,451	1,588	0.33
		唐津	26,385	18,550	3,172	453	177	63	0.22	13,944	2,280	1,751	577	0.33
		武雄	27,972	19,124	3,398	493	234	74	0.24	12,975	1,619	1,154	392	0.24
	長崎県	長崎南	98,269	66,695	11,676	2,016	614	256	0.25	52,153	8,890	6,127	2,827	0.34
		佐世保	49,008	33,824	5,786	937	343	133	0.24	34,385	5,568	3,647	1,159	0.30
		諫早	56,089	39,676	6,653	1,028	341	164	0.23	35,908	6,326	3,738	1,484	0.32
	熊本県	熊本東	37,640	25,905	4,523	589	295	141	0.23	19,825	2,521	1,623	765	0.25
		熊本西	130,995	89,071	15,395	2,562	777	281	0.24	88,363	16,673	8,420	2,729	0.31
		八代	28,882	20,351	3,367	477	141	48	0.20	16,348	2,593	1,428	599	0.28
		本渡	11,132	8,160	1,394	125	43	1	0.12	4,650	1,056	556	214	0.39
		玉名	17,525	12,624	2,146	335	201	58	0.28	9,669	1,925	1,033	304	0.34
	大分県	大分	75,713	50,804	9,364	1,820	688	208	0.29	49,698	8,580	4,948	1,700	0.31
		別府	51,994	34,834	6,229	1,223	309	106	0.26	44,361	7,363	5,106	1,852	0.32
		佐伯	16,556	11,456	2,118	252	66	15	0.16	8,977	1,295	765	364	0.27
		日田	14,921	10,531	1,920	277	89	32	0.21	8,127	1,345	669	306	0.29
	宮崎県	宮崎	56,482	39,857	6,771	1,409	402	181	0.29	40,943	9,467	4,517	1,730	0.38
		延岡	19,745	14,849	2,530	356	140	56	0.22	10,865	2,993	1,537	518	0.46
		都城	29,441	21,421	3,685	535	225	71	0.23	16,144	3,362	1,805	627	0.36
		高鍋	10,774	8,107	1,397	307	74	6	0.28	5,041	1,402	738	225	0.47
	鹿児島県	鹿児島南	11,864	8,825	1,532	255	26	10	0.19	6,086	1,513	575	128	0.36
		川内	17,075	13,070	2,179	331	61	0	0.18	10,782	2,736	1,046	215	0.37
		鹿屋	21,024	15,034	2,644	576	193	119	0.34	10,945	3,295	2,271	1,123	0.61
		奄美大島	11,975	9,415	1,578	284	67	28	0.24	6,822	1,665	760	225	0.39
		鹿児島北	79,689	56,062	9,374	1,859	508	267	0.28	54,493	12,555	5,318	1,442	0.35
		加治木	21,248	15,965	2,619	594	233	100	0.35	14,059	3,785	2,032	581	0.46
	沖縄県	那覇	63,139	45,415	8,207	2,004	852	276	0.38	50,106	16,004	8,022	3,277	0.54
		コザ	65,801	49,683	8,951	2,248	665	252	0.35	51,050	16,368	8,055	2,803	0.53
		名護	19,157	15,711	2,615	962	359	117	0.55	12,871	4,741	2,276	654	0.60

※督励件数は、民間事業者が督励対象者（本人又は連帯納付義務者）に対して納付督励等を実施した件数。（同日内に複数回の納付督励等を実施した場合、１件に計上している。）
※督励人数は、民間事業者が督励対象者（本人又は連帯納付義務者）に対して納付督励等を実施した人数。（同月内に複数回の納付督励等を実施した場合、１人に計上している。）
※接触人数は、民間事業者が督励対象者（本人又は連帯納付義務者）に接触した人数。（同月内に複数回の接触がある場合、１人に計上している。）

			令和４年度（令和４年５月～令和５年４月）											
			電話督励							文書督励				
受託地区	都道府県	年金事務所	督励件数	督励人数	接触人数	現年度 免除獲得月数	過年度１年目 免除獲得月数	過年度２年目 免除獲得月数	接触１人あたり 免除獲得月数	督励件数	現年度 免除獲得月数	過年度１年目 免除獲得月数	過年度２年目 免除獲得月数	文書１件あたり 免除獲得月数
		平良	6,591	5,471	957	225	42	17	0.30	4,031	1,456	740	240	0.60
		石垣	8,530	6,652	1,221	307	93	18	0.34	5,548	1,788	1,202	533	0.64
		浦添	26,084	18,299	3,504	713	219	39	0.28	16,139	4,667	2,018	711	0.46

※督励件数は、民間事業者が督励対象者（本人又は連帯納付義務者）に対して納付督励等を実施した件数。（同日内に複数回の納付督励等を実施した場合、１件に計上している。）
※督励人数は、民間事業者が督励対象者（本人又は連帯納付義務者）に対して納付督励等を実施した人数。（同月内に複数回の納付督励等を実施した場合、１人に計上している。）
※接触人数は、民間事業者が督励対象者（本人又は連帯納付義務者）に接触した人数。（同月内に複数回の接触がある場合、１人に計上している。）

			令和５年度（令和５年５月～令和６年４月）												
			電話督励							文書督励					
受託地区	都道府県	年金事務所	督励件数	督励人数	接触人数	現年度免除獲得月数	過年度１年目免除獲得月数	過年度２年目免除獲得月数	接触１人あたり免除獲得月数	督励件数	現年度免除獲得月数	過年度１年目免除獲得月数	過年度２年目免除獲得月数	文書１件あたり免除獲得月数
東日本①			5,345,409	3,649,631	613,795	127,020	40,805	10,396	0.29	2,102,529	399,679	224,014	57,416	0.32
東日本②			5,208,433	3,716,538	619,679	115,949	41,650	12,277	0.27	3,140,317	528,531	292,125	82,534	0.29
西日本①			4,930,428	3,663,746	618,506	116,768	40,470	11,977	0.27	2,753,035	519,272	242,601	57,064	0.30
西日本②			2,927,125	2,108,349	357,408	71,105	23,336	6,706	0.28	1,720,037	367,097	154,463	33,331	0.32
全国			18,411,395	13,138,264	2,209,388	430,842	146,261	41,356	0.28	9,715,918	1,814,579	913,203	230,345	0.30
東日本①	北海道	札幌東	177,419	117,605	19,019	4,305	1,529	389	0.33	55,787	14,038	8,610	2,466	0.45
		札幌西	84,974	58,261	9,168	2,202	728	134	0.33	34,566	8,619	6,010	1,816	0.48
		函館	75,053	49,585	8,567	1,762	623	216	0.30	24,552	5,415	3,381	795	0.39
		旭川	66,441	47,289	8,637	1,504	539	133	0.25	28,630	5,487	2,543	633	0.30
		釧路	65,944	41,174	7,336	1,352	531	129	0.27	17,019	3,273	1,960	681	0.35
		岩見沢	16,139	11,540	1,981	418	27	3	0.23	5,138	1,335	828	160	0.45
		室蘭	21,765	14,897	2,503	604	150	28	0.31	6,861	1,715	993	194	0.42
		小樽	28,479	19,896	3,668	651	299	94	0.28	8,628	1,897	1,064	297	0.38
		北見	41,004	27,098	4,935	1,283	265	46	0.32	13,941	2,665	1,580	363	0.33
		帯広	47,260	33,174	5,625	1,124	354	141	0.29	21,778	4,546	2,833	707	0.37
		砂川	13,084	9,420	1,488	286	74	12	0.25	4,805	996	492	146	0.34
		稚内	8,210	6,096	1,052	176	39	5	0.21	3,633	513	295	90	0.25
		留萌	3,540	2,221	459	68	46	11	0.27	1,071	276	348	134	0.71
		苫小牧	53,784	33,997	5,594	1,038	471	116	0.29	18,023	3,142	2,234	495	0.33
		札幌北	137,899	92,604	15,859	3,567	1,154	280	0.32	42,761	9,642	5,633	1,579	0.39
		新さっぽろ	87,267	60,031	10,936	2,772	834	235	0.35	28,787	8,386	4,188	1,230	0.48
	青森県	青森	58,379	37,064	6,625	1,192	402	144	0.26	14,800	3,417	2,104	518	0.41
		八戸	78,079	49,876	8,321	1,685	555	157	0.29	18,358	3,702	2,229	661	0.36
		弘前	84,590	56,461	10,429	2,334	613	221	0.30	23,594	5,207	2,835	637	0.37
		むつ	16,777	10,157	1,804	266	147	54	0.26	4,246	1,088	975	395	0.58
	岩手県	盛岡	79,055	50,826	8,186	1,661	436	94	0.27	18,884	4,897	2,690	796	0.44
		一関	45,751	29,315	4,964	875	232	59	0.23	14,404	2,533	1,708	526	0.33
		宮古	21,629	12,867	2,190	491	118	22	0.29	4,563	977	602	183	0.39
		二戸	18,183	10,700	1,777	340	127	43	0.29	4,396	790	566	228	0.36
		花巻	36,805	22,399	3,420	581	168	15	0.22	11,589	1,888	1,090	284	0.28
	宮城県	仙台南	132,073	80,145	13,568	3,181	858	195	0.31	29,862	7,990	3,453	870	0.41
		仙台北	146,020	83,494	14,801	3,628	843	210	0.32	37,125	10,203	5,295	1,159	0.45
		石巻	55,203	33,995	5,732	953	359	92	0.24	14,971	3,069	1,548	320	0.33
		古川	70,207	42,408	7,393	1,260	431	70	0.24	18,861	3,139	1,932	517	0.30
		仙台東	95,098	56,387	9,429	2,029	630	176	0.30	22,093	4,426	2,705	641	0.35
		大河原	34,283	21,783	3,379	753	171	32	0.28	7,644	1,459	704	135	0.30
	秋田県	秋田	58,054	37,046	6,636	1,314	364	78	0.26	19,370	4,132	2,881	862	0.41
		鷹巣	26,865	17,289	2,919	532	203	29	0.26	7,114	914	443	212	0.22
		大曲	33,076	22,430	3,798	515	136	27	0.18	12,609	2,416	1,322	314	0.32
		本荘	11,291	7,284	1,379	191	116	19	0.24	2,852	640	438	140	0.43
	山形県	山形	55,268	36,068	6,431	1,329	368	48	0.27	15,938	2,902	1,721	423	0.32
		鶴岡	34,722	23,138	4,159	632	201	21	0.21	10,956	1,950	1,359	315	0.33
		米沢	32,378	20,462	3,518	732	175	48	0.27	7,837	1,736	1,321	340	0.43
		新庄	16,501	10,348	1,884	301	57	7	0.19	4,703	777	625	168	0.33
		寒河江	23,266	14,526	2,595	502	135	14	0.25	5,906	1,011	658	192	0.32
	福島県	東北福島	70,228	46,277	8,100	1,823	723	158	0.33	18,227	4,212	2,316	518	0.39
		平	87,864	50,758	8,615	1,955	839	200	0.35	25,325	4,979	3,292	1,007	0.37
		郡山	115,148	71,896	11,672	2,501	886	234	0.31	32,475	6,075	3,788	816	0.33
		会津若松	48,099	31,344	5,245	824	377	104	0.25	10,348	2,634	2,118	609	0.52
		相馬	17,996	10,488	1,830	705	237	56	0.55	3,152	931	445	84	0.46
		白河	25,288	15,745	2,574	497	207	56	0.30	5,921	1,333	697	197	0.38
	茨城県	水戸南	98,827	74,113	11,040	1,778	610	138	0.23	42,859	5,737	3,667	852	0.24
		土浦	169,575	133,931	22,220	5,462	1,421	351	0.33	80,352	15,493	9,513	2,215	0.34
		日立	28,936	22,347	3,918	931	198	57	0.30	14,488	2,519	1,619	353	0.31
		下館	117,217	84,750	13,723	2,417	954	240	0.26	40,520	6,077	4,777	1,352	0.30
		水戸北	91,723	69,663	12,061	2,501	819	246	0.30	39,129	7,148	4,367	877	0.32
	栃木県	宇都宮西	110,142	82,377	14,081	3,473	935	311	0.34	45,357	8,659	5,338	1,337	0.34
		栃木	125,161	91,370	15,270	3,648	1,547	372	0.36	43,151	7,490	5,813	1,521	0.34
		大田原	41,565	32,691	5,138	1,035	387	108	0.30	18,842	3,373	2,437	712	0.35
		今市	15,105	10,283	1,716	306	160	31	0.29	6,112	1,148	963	313	0.40
		宇都宮東	46,787	31,784	5,153	706	307	119	0.22	16,221	2,708	1,863	629	0.32
	群馬県	前橋	115,774	79,051	11,879	2,606	782	229	0.30	47,384	9,136	6,523	1,914	0.37
		桐生	26,225	18,516	2,843	559	124	39	0.25	10,026	1,653	946	281	0.29
		高崎	91,079	64,095	9,364	2,164	559	161	0.31	27,362	5,008	3,162	852	0.33
		渋川	42,196	28,126	4,165	820	276	91	0.28	11,459	2,335	1,785	718	0.42
		太田	96,915	62,684	9,930	1,981	670	191	0.29	35,412	4,956	3,484	1,047	0.27
	埼玉県	浦和	237,623	163,285	27,841	4,961	1,506	456	0.25	155,869	24,606	10,627	2,415	0.24
		熊谷	91,486	67,697	11,117	1,945	623	173	0.25	59,822	11,125	3,935	974	0.27
		川越	214,937	147,314	26,443	5,442	2,163	582	0.31	137,848	27,957	10,995	2,509	0.30
		大宮	136,790	98,755	16,866	3,843	1,303	277	0.32	89,087	15,293	6,586	1,254	0.26
		春日部	100,605	75,885	12,347	2,216	944	213	0.27	66,145	10,199	4,214	970	0.23
		秩父	11,357	9,052	1,297	195	25	3	0.17	5,819	532	272	63	0.15
		所沢	113,376	83,620	13,709	2,387	784	207	0.25	74,053	13,761	5,172	875	0.27
		越谷	149,820	106,488	20,958	4,529	1,895	467	0.33	94,786	13,540	5,920	1,279	0.22
	新潟県	新潟西	56,346	40,242	6,593	1,501	409	74	0.30	22,302	4,259	2,867	678	0.35
		長岡	33,805	24,520	4,138	911	255	65	0.30	10,812	2,662	1,667	316	0.43
		上越	21,512	16,069	2,708	606	128	26	0.28	7,870	1,307	678	157	0.27

※督励件数は、民間事業者が督励対象者（本人又は連帯納付義務者）に対して納付督励等を実施した件数。（同日内に複数回の納付督励等を実施した場合、１件に計上している。）
※督励人数は、民間事業者が督励対象者（本人又は連帯納付義務者）に対して納付督励等を実施した人数。（同月内に複数回の納付督励等を実施した場合、１人に計上している。）
※接触人数は、民間事業者が督励対象者（本人又は連帯納付義務者）に接触した人数。（同月内に複数回の接触がある場合、１人に計上している。）

			令和５年度（令和５年５月～令和６年４月）												
			電話督励							文書督励					
受託地区	都道府県	年金事務所	督励件数	督励人数	接触人数	現年度 免除獲得月数	過年度１年目 免除獲得月数	過年度２年目 免除獲得月数	接触１人あたり 免除獲得月数	督励件数	現年度 免除獲得月数	過年度１年目 免除獲得月数	過年度２年目 免除獲得月数	文書１件あたり 免除獲得月数
		三条	21,304	15,879	2,707	525	101	26	0.24	9,600	1,936	1,346	461	0.39
		新発田	26,153	19,861	3,184	704	84	11	0.25	11,796	2,038	1,053	273	0.29
		柏崎	6,358	4,446	783	227	45	0	0.35	2,429	744	509	125	0.57
		新潟東	46,978	35,957	5,997	1,174	276	70	0.25	22,075	3,407	2,079	496	0.27
		六日町	14,365	10,662	1,967	353	108	6	0.24	4,388	819	669	179	0.38
	長野県	長野南	76,648	55,688	8,995	1,884	401	144	0.27	23,382	3,792	3,316	1,095	0.35
		岡谷	23,710	17,360	2,765	524	77	22	0.23	12,168	2,216	1,267	274	0.31
		飯田	19,984	13,917	2,112	384	143	53	0.27	4,960	788	465	145	0.28
		松本	78,582	55,241	8,815	1,765	545	103	0.27	25,926	4,993	3,355	969	0.36
		小諸	68,074	47,827	7,091	1,357	390	73	0.26	24,446	4,541	2,771	809	0.33
		伊那	21,931	16,221	2,661	506	74	6	0.22	14,169	2,352	1,142	274	0.27
東日本②	東京都	千代田	10,905	7,961	1,264	152	58	26	0.19	7,410	1,039	522	132	0.23
		港	54,023	36,171	6,397	958	200	52	0.19	41,392	5,859	2,960	798	0.23
		中央	25,762	18,536	3,150	527	189	55	0.24	20,292	2,683	1,689	379	0.23
		上野	37,187	26,019	4,333	765	218	63	0.24	26,184	4,811	3,373	1,191	0.36
		文京	28,688	20,727	3,586	1,117	400	119	0.46	22,187	5,047	2,400	647	0.36
		足立	133,559	94,513	17,624	4,083	1,840	508	0.36	98,450	15,878	8,465	2,595	0.27
		江東	65,400	46,752	7,902	1,829	739	234	0.35	51,267	9,482	5,180	1,470	0.31
		江戸川	126,605	92,631	15,363	3,284	1,699	401	0.35	94,279	17,561	9,521	2,609	0.31
		墨田	42,452	29,856	4,889	873	307	83	0.26	32,518	5,922	2,833	856	0.30
		葛飾	84,476	55,874	9,267	1,445	375	200	0.22	63,348	9,532	4,299	1,440	0.24
		板橋	118,127	81,517	13,076	2,173	822	244	0.25	76,159	12,335	9,214	2,786	0.32
		池袋	79,834	51,402	8,608	1,510	474	115	0.24	53,283	8,251	4,354	1,491	0.26
		新宿	98,896	65,001	10,965	2,187	1,032	274	0.32	65,380	11,729	9,140	2,522	0.36
		杉並	116,999	82,534	12,534	2,239	678	191	0.25	89,273	12,498	5,727	1,638	0.22
		渋谷	55,261	37,857	6,500	1,321	613	122	0.32	46,956	6,626	3,648	717	0.23
		世田谷	164,548	113,744	19,165	3,319	1,069	271	0.24	134,263	18,896	8,535	1,859	0.22
		品川	63,743	42,503	7,202	1,168	350	64	0.22	50,259	6,221	4,679	1,239	0.24
		大田	127,207	87,070	15,611	2,773	2,187	681	0.36	89,119	15,375	8,092	1,783	0.28
		立川	117,203	94,219	15,820	2,984	654	152	0.24	100,672	17,087	6,135	1,833	0.25
		武蔵野	141,235	110,298	18,974	3,465	736	127	0.23	110,007	19,934	10,145	2,433	0.30
		八王子	128,124	100,659	17,707	4,152	938	192	0.30	103,938	21,789	9,748	2,766	0.33
		練馬	132,182	85,831	14,686	2,377	690	171	0.22	93,579	13,209	9,059	3,030	0.27
		目黒	55,309	39,748	6,393	935	309	63	0.20	42,414	5,784	2,834	640	0.22
		荒川	46,824	31,475	5,235	736	250	94	0.21	30,146	5,444	3,101	981	0.32
		北	62,919	41,998	7,022	1,386	403	71	0.26	46,813	7,089	3,842	912	0.25
		中野	82,457	56,831	9,503	1,731	834	266	0.30	63,779	11,387	7,134	2,349	0.33
		府中	114,834	86,299	14,884	2,495	681	163	0.22	74,305	12,405	6,112	1,966	0.28
		青梅	49,184	39,581	7,018	1,233	330	41	0.23	39,793	6,455	3,291	1,051	0.27
	山梨県	甲府	35,162	27,349	4,814	891	183	38	0.23	23,262	4,786	2,948	1,087	0.38
		大月	17,500	14,225	2,483	374	123	13	0.21	14,771	1,870	1,267	381	0.24
		竜王	25,735	21,792	3,884	586	131	35	0.19	23,479	3,308	1,919	498	0.24
	千葉県	千葉	209,710	140,260	24,889	5,004	1,634	548	0.29	74,265	13,806	10,363	3,162	0.37
		船橋	183,724	132,965	23,077	4,800	2,269	685	0.34	65,001	11,625	9,021	3,223	0.37
		木更津	145,522	99,599	16,732	3,141	1,562	529	0.31	54,767	10,320	10,051	3,313	0.43
		佐原	101,110	64,493	10,435	1,692	719	239	0.25	32,138	3,849	3,260	821	0.25
		松戸	276,221	199,617	34,913	7,475	2,236	648	0.30	151,648	23,027	14,432	3,885	0.27
		幕張	206,475	149,533	25,536	5,113	1,679	402	0.28	101,189	17,445	11,939	3,661	0.33
		市川	169,036	122,333	19,759	4,533	1,363	382	0.32	59,930	10,940	6,177	1,958	0.32
	神奈川県	鶴見	95,356	68,738	10,718	1,785	606	205	0.24	50,642	8,850	4,329	920	0.28
		横浜中	59,135	42,507	6,593	1,221	599	240	0.31	30,588	5,311	3,167	1,170	0.32
		横浜南	116,860	86,054	14,409	3,240	1,639	467	0.37	61,919	12,306	8,494	2,084	0.37
		港北	151,766	106,645	16,887	3,255	730	193	0.25	78,754	14,408	4,283	847	0.25
		横浜西	144,078	107,783	16,932	2,958	1,078	470	0.27	76,080	13,697	7,037	1,563	0.29
		川崎	87,441	63,615	9,972	1,219	610	256	0.21	46,529	6,882	3,675	1,244	0.25
		平塚	88,933	64,554	10,116	2,134	683	231	0.30	46,799	9,545	3,419	958	0.30
		相模原	166,979	121,424	19,457	2,861	1,166	375	0.23	87,410	15,722	7,514	2,151	0.29
		小田原	47,866	34,562	5,562	944	400	188	0.28	24,831	4,945	2,636	786	0.34
		横須賀	83,404	59,303	9,411	1,599	570	219	0.25	43,963	7,070	4,014	1,070	0.28
		高津	195,559	139,381	21,353	3,522	832	267	0.22	99,505	16,453	6,327	1,595	0.24
		厚木	107,333	76,265	12,153	1,939	772	220	0.24	57,620	10,204	4,992	1,140	0.28
		藤沢	129,585	95,934	14,916	2,446	991	384	0.26	67,762	11,834	4,829	904	0.26
西日本①	富山県	富山	32,714	27,118	4,399	867	200	44	0.25	24,163	3,916	2,835	904	0.32
		高岡	24,242	19,926	3,463	552	102	10	0.19	16,072	2,532	1,772	431	0.29
		魚津	12,696	10,700	1,748	315	40	17	0.21	11,141	1,465	728	189	0.21
		砺波	6,645	5,655	940	120	32	11	0.17	6,119	833	595	143	0.26
	石川県	金沢北	52,405	42,908	7,568	1,540	489	123	0.28	39,315	6,718	4,706	1,059	0.32
		七尾	10,426	7,513	1,179	295	61	9	0.31	4,849	501	377	86	0.20
		小松	17,341	14,894	2,287	454	69	4	0.23	12,771	2,392	1,829	430	0.36
		金沢南	11,964	10,357	1,701	297	55	12	0.21	11,084	1,565	1,100	230	0.26
	岐阜県	岐阜南	28,251	21,923	3,601	546	162	30	0.20	17,079	2,402	863	209	0.20
		多治見	29,428	21,706	3,629	693	140	34	0.24	17,814	2,786	1,186	215	0.24
		大垣	38,127	27,512	4,366	724	218	71	0.23	20,189	3,289	1,573	404	0.26
		高山	9,873	7,645	1,250	201	63	23	0.23	4,840	829	418	107	0.28
		美濃加茂	39,438	28,987	4,590	716	211	23	0.21	20,268	2,878	1,092	220	0.21
		岐阜北	63,025	46,083	7,314	1,408	484	178	0.28	35,728	6,948	2,675	471	0.28
	静岡県	静岡	49,395	37,283	5,671	1,203	379	116	0.30	31,643	6,634	2,630	530	0.31
		浜松東	49,526	35,920	5,869	731	300	71	0.19	23,944	3,025	2,098	590	0.24

※督励件数は、民間事業者が督励対象者（本人又は連帯納付義務者）に対して納付督励等を実施した件数。（同日内に複数回の納付督励等を実施した場合、１件に計上している。）
※督励人数は、民間事業者が督励対象者（本人又は連帯納付義務者）に対して納付督励等を実施した人数。（同月内に複数回の納付督励等を実施した場合、１人に計上している。）
※接触人数は、民間事業者が督励対象者（本人又は連帯納付義務者）に接触した人数。（同月内に複数回の接触がある場合、１人に計上している。）

			令和５年度（令和５年５月～令和６年４月）												
			電話督励							文書督励					
受託地区	都道府県	年金事務所	督励件数	督励人数	接触人数	現年度免除獲得月数	過年度１年目免除獲得月数	過年度２年目免除獲得月数	接触１人あたり免除獲得月数	督励件数	現年度免除獲得月数	過年度１年目免除獲得月数	過年度２年目免除獲得月数	文書１件あたり免除獲得月数
		浜松西	66,595	46,954	7,631	1,418	307	158	0.25	35,423	5,598	2,287	637	0.24
		沼津	46,365	34,463	5,574	834	268	37	0.20	28,965	4,172	1,894	269	0.22
		島田	40,761	30,108	4,788	777	252	47	0.22	25,982	3,452	2,235	683	0.25
		富士	42,792	31,077	5,128	688	251	33	0.19	27,118	3,521	1,962	437	0.22
		清水	23,197	17,038	2,776	543	84	23	0.23	15,121	2,630	855	204	0.24
		三島	45,634	34,285	5,419	812	293	77	0.22	26,741	3,697	1,561	400	0.21
		掛川	30,812	22,442	3,605	659	166	41	0.24	18,104	2,470	1,031	252	0.21
	愛知県	大曽根	73,407	59,728	10,456	2,040	552	239	0.27	40,251	7,855	4,607	1,269	0.34
		鶴舞	38,349	27,986	4,248	1,159	549	181	0.44	8,818	2,134	2,152	637	0.56
		笠寺	60,867	49,167	8,530	1,527	465	127	0.25	36,333	6,412	3,758	1,058	0.31
		中村	67,177	57,186	9,655	1,894	703	216	0.29	31,562	5,177	3,698	675	0.30
		熱田	65,929	53,880	9,206	1,777	558	139	0.27	35,383	5,285	3,218	856	0.26
		昭和	44,458	37,037	6,486	1,705	449	124	0.35	24,364	5,374	2,982	706	0.37
		名古屋北	79,624	64,763	11,151	2,162	714	246	0.28	39,423	6,143	4,130	1,299	0.29
		名古屋西	43,367	35,452	6,020	990	365	116	0.24	24,203	3,809	2,561	747	0.29
		豊橋	65,756	54,628	8,340	2,188	563	99	0.34	32,052	5,007	3,981	1,084	0.31
		一宮	82,984	68,677	11,383	2,134	716	132	0.26	44,609	7,172	4,489	1,252	0.29
		岡崎	47,871	39,659	6,238	1,287	359	110	0.28	24,232	4,142	2,948	859	0.33
		半田	61,197	51,016	8,887	1,746	439	122	0.26	40,612	6,431	3,508	884	0.27
		刈谷	87,302	69,512	10,696	2,117	718	275	0.29	39,478	5,595	3,591	1,083	0.26
		瀬戸	25,162	21,416	3,739	653	142	57	0.23	15,872	2,891	1,927	515	0.34
		豊田	50,781	41,907	6,512	1,230	413	79	0.26	25,811	4,964	3,110	809	0.34
		豊川	21,560	17,759	2,943	576	148	40	0.26	12,218	1,810	1,349	343	0.29
	三重県	津	78,985	54,941	9,201	1,534	594	161	0.25	42,318	6,574	2,844	641	0.24
		四日市	67,032	47,986	7,881	1,108	474	133	0.22	36,489	4,790	2,158	368	0.20
		松阪	20,969	15,718	2,535	417	140	39	0.24	11,563	1,686	690	151	0.22
		尾鷲	6,115	4,551	799	192	80	18	0.36	3,187	665	488	128	0.40
		伊勢	21,013	17,503	2,896	442	125	19	0.20	13,137	1,725	720	137	0.20
	大阪府	大手前	56,973	42,322	6,907	1,513	835	301	0.38	32,427	6,067	3,247	902	0.32
		堀江	40,434	29,692	5,056	959	460	107	0.30	25,177	4,227	2,252	691	0.28
		市岡	25,285	19,184	3,147	563	170	52	0.25	13,351	2,721	1,068	258	0.30
		天満	32,514	24,877	3,965	765	305	107	0.30	19,119	3,483	2,028	556	0.32
		淀川	80,839	58,185	9,792	2,343	1,032	327	0.38	41,070	8,115	2,867	633	0.28
		今里	52,686	37,519	6,761	1,631	665	176	0.37	25,188	5,472	2,285	645	0.33
		福島	30,616	22,866	3,710	650	230	75	0.26	18,697	4,159	1,509	382	0.32
		城東	66,961	48,796	7,960	1,161	445	195	0.23	38,160	6,888	2,570	669	0.27
		天王寺	104,426	74,396	12,888	2,779	847	232	0.30	69,455	15,867	5,343	1,289	0.32
		難波	34,462	26,519	4,292	1,505	568	70	0.50	16,389	3,779	1,844	600	0.38
		玉出	90,781	63,123	11,065	2,314	799	207	0.30	41,624	8,033	3,202	694	0.29
		八尾	47,175	34,183	6,018	981	510	198	0.28	30,920	6,598	2,710	550	0.32
		枚方	111,973	78,481	13,804	2,042	1,302	318	0.27	72,585	13,743	9,933	1,654	0.35
		豊中	88,421	64,163	11,141	2,344	900	323	0.32	62,878	12,608	5,571	1,077	0.31
		平野	67,900	48,872	8,387	1,408	833	206	0.29	36,814	7,259	3,809	1,127	0.33
		貝塚	71,160	50,750	9,371	2,081	757	193	0.32	48,061	10,080	3,875	865	0.31
		堺東	111,415	77,894	13,859	2,617	1,009	435	0.29	71,937	15,366	6,390	1,708	0.33
		東大阪	80,741	57,118	10,226	2,335	555	206	0.30	47,974	11,928	4,178	914	0.35
		吹田	132,038	93,910	15,953	2,875	814	212	0.24	94,932	21,383	6,720	1,153	0.31
		守口	74,627	52,370	9,329	1,405	710	250	0.25	42,942	9,090	4,793	1,336	0.35
		堺西	44,734	31,425	5,643	965	417	164	0.27	30,036	7,115	3,119	612	0.36
	和歌山県	和歌山東	57,921	41,434	7,545	1,487	553	124	0.29	38,665	8,386	3,054	679	0.31
		田辺	25,303	18,425	3,656	509	141	18	0.18	15,878	2,772	1,118	275	0.26
		和歌山西	9,571	7,733	1,489	195	26	0	0.15	10,644	1,734	1,140	285	0.30
	奈良県	奈良	61,996	46,314	7,794	1,977	514	186	0.34	41,235	9,448	3,068	623	0.32
		大和高田	41,584	30,819	5,323	952	397	125	0.28	25,345	5,477	2,244	601	0.33
		桜井	37,924	28,772	4,908	1,067	347	106	0.31	22,226	5,062	1,801	296	0.32
	福井県	福井	45,216	34,960	5,691	1,040	343	53	0.25	23,791	3,959	1,503	291	0.24
		敦賀	13,382	10,261	1,768	247	37	12	0.17	6,178	976	292	41	0.21
		武生	19,954	14,641	2,524	385	69	25	0.19	8,983	1,393	433	40	0.21
	兵庫県	三宮	34,137	24,561	3,918	777	210	31	0.26	14,560	2,717	1,427	289	0.30
		須磨	90,965	64,226	10,943	1,525	619	131	0.21	47,220	9,286	4,007	524	0.29
		東灘	43,985	32,021	5,327	956	196	56	0.23	25,303	5,419	1,679	193	0.29
		兵庫	50,100	36,021	5,895	1,426	375	69	0.32	22,245	4,822	1,724	313	0.31
		尼崎	147,420	101,777	17,356	2,405	1,115	355	0.22	66,846	14,248	6,906	1,766	0.34
		姫路	111,675	77,806	13,329	2,033	1,008	335	0.25	56,949	10,599	4,075	745	0.27
		明石	67,589	49,615	8,282	1,246	438	201	0.23	31,621	5,797	2,732	517	0.29
		豊岡	17,252	13,139	2,211	348	89	33	0.21	10,092	1,709	776	104	0.26
		西宮	131,837	92,606	15,528	2,622	766	211	0.23	69,287	14,173	5,818	1,355	0.31
		加古川	64,304	46,705	7,725	957	455	131	0.20	30,560	5,782	1,991	440	0.27
	滋賀県	大津	45,471	32,530	5,667	1,234	349	111	0.30	23,873	5,059	1,511	287	0.29
		彦根	51,178	36,881	6,339	1,110	495	113	0.27	25,552	4,227	1,526	363	0.24
		草津	67,601	48,264	8,115	1,618	543	198	0.29	30,974	6,242	2,474	455	0.30
	京都府	上京	52,265	38,148	6,533	1,948	617	138	0.41	23,828	7,368	3,090	769	0.47
		中京	48,045	35,215	6,008	1,210	452	168	0.30	20,952	4,429	2,004	475	0.33
		下京	33,507	24,683	4,249	949	361	134	0.34	13,816	3,077	1,461	264	0.35
		京都南	114,765	82,229	14,104	3,216	1,014	360	0.33	54,319	11,369	4,087	955	0.30
		京都西	88,345	63,171	10,993	2,250	666	260	0.29	41,305	7,462	3,135	1,037	0.28
		舞鶴	29,418	21,175	3,714	572	220	75	0.23	14,664	2,405	1,001	166	0.24
西日本②	鳥取県	鳥取	15,896	12,444	1,996	428	104	14	0.27	10,424	2,847	922	130	0.37

※督励件数は、民間事業者が督励対象者（本人又は連帯納付義務者）に対して納付督励等を実施した件数。（同日内に複数回の納付督励等を実施した場合、１件に計上している。）
※督励人数は、民間事業者が督励対象者（本人又は連帯納付義務者）に対して納付督励等を実施した人数。（同月内に複数回の納付督励等を実施した場合、１人に計上している。）
※接触人数は、民間事業者が督励対象者（本人又は連帯納付義務者）に接触した人数。（同月内に複数回の接触がある場合、１人に計上している。）

			令和５年度（令和５年５月～令和６年４月）												
			電話督励							文書督励					
受託地区	都道府県	年金事務所	督励件数	督励人数	接触人数	現年度免除獲得月数	過年度１年目免除獲得月数	過年度２年目免除獲得月数	接触１人あたり免除獲得月数	督励件数	現年度免除獲得月数	過年度１年目免除獲得月数	過年度２年目免除獲得月数	文書１件あたり免除獲得月数
		米子	20,089	14,469	2,378	476	132	17	0.26	11,791	2,607	1,067	221	0.33
		倉吉	6,906	5,650	833	118	48	0	0.20	4,364	1,152	334	31	0.35
	島根県	松江	17,559	13,070	2,373	504	66	8	0.24	13,763	2,680	786	119	0.26
		浜田	7,895	5,940	978	126	34	9	0.17	5,514	1,078	331	54	0.27
		出雲	12,547	9,407	1,596	274	46	18	0.21	8,383	1,960	702	109	0.33
	岡山県	岡山西	78,945	54,974	9,261	2,273	886	278	0.37	49,024	10,637	4,311	787	0.32
		倉敷東	50,503	36,635	6,022	1,248	587	205	0.34	38,138	7,269	3,648	607	0.30
		津山	16,625	11,918	1,985	361	131	38	0.27	11,275	2,676	1,222	171	0.36
		高梁	3,160	2,434	513	144	37	0	0.35	1,761	561	252	33	0.48
		岡山東	9,301	6,865	1,288	182	92	18	0.23	6,612	1,308	475	72	0.28
		倉敷西	8,804	6,806	1,159	218	100	14	0.29	6,280	1,514	503	49	0.33
	広島県	広島東	55,204	38,859	6,599	1,204	368	67	0.25	35,879	8,138	3,780	842	0.36
		広島西	43,592	31,785	5,456	915	401	76	0.26	31,656	6,345	1,877	330	0.27
		福山	44,044	31,855	5,237	746	258	93	0.21	27,890	6,284	2,527	554	0.34
		呉	30,820	22,396	3,709	831	170	37	0.28	22,788	5,655	1,970	468	0.36
		三原	19,135	14,277	2,389	334	140	28	0.21	13,474	2,470	930	245	0.27
		三次	6,793	5,180	909	115	22	19	0.17	5,114	951	362	46	0.27
		広島南	40,814	27,766	4,759	764	190	31	0.21	30,696	6,257	2,574	369	0.30
		備後府中	2,535	1,943	343	39	1	0	0.12	1,782	427	177	23	0.35
	山口県	山口	23,097	17,432	2,865	541	145	31	0.25	15,026	2,973	1,336	242	0.30
		下関	21,452	16,259	2,777	510	221	75	0.29	13,312	3,715	1,057	197	0.37
		徳山	20,684	15,185	2,508	247	72	16	0.13	13,205	2,624	590	120	0.25
		宇部	21,146	15,359	2,545	517	136	29	0.27	13,545	3,128	1,256	291	0.35
		岩国	14,338	10,814	1,920	332	84	15	0.22	7,840	1,496	572	123	0.28
		萩	5,006	3,932	598	101	0	0	0.17	2,904	726	272	33	0.36
	徳島県	徳島北	89,912	63,296	10,064	2,144	902	242	0.33	30,165	5,579	2,674	416	0.29
		阿波半田	9,081	6,262	1,017	171	16	7	0.19	3,756	668	269	51	0.26
		徳島南	18,494	12,938	2,192	402	150	47	0.27	6,412	1,316	732	190	0.35
	香川県	高松東	15,724	11,089	1,786	285	88	15	0.22	6,077	1,111	376	81	0.26
		高松西	83,397	57,451	9,357	2,098	699	175	0.32	29,037	5,750	2,148	366	0.28
		善通寺	48,352	33,951	5,506	1,054	462	146	0.30	15,726	3,029	1,297	343	0.30
	愛媛県	松山西	18,343	13,996	2,150	308	106	38	0.21	6,183	1,111	440	95	0.27
		今治	21,254	15,428	2,542	480	180	35	0.27	7,341	1,591	689	132	0.33
		宇和島	23,227	16,879	2,593	416	61	18	0.19	7,075	1,142	377	38	0.22
		松山東	100,098	68,005	11,131	2,141	795	275	0.29	33,437	6,631	3,373	701	0.32
		新居浜	41,029	28,860	4,585	676	420	132	0.27	13,773	2,579	1,407	444	0.32
	高知県	幡多	12,317	8,458	1,456	153	35	9	0.14	6,339	999	426	99	0.24
		南国	24,938	17,753	3,202	711	182	46	0.29	10,245	1,966	500	112	0.25
		高知西	79,774	55,177	9,496	2,100	695	237	0.32	30,932	6,636	2,431	475	0.31
	福岡県	博多	55,431	40,513	6,789	1,390	554	169	0.31	26,588	5,190	2,972	677	0.33
		中福岡	43,718	33,087	5,348	1,023	453	114	0.30	26,393	5,489	2,775	625	0.34
		南福岡	104,458	76,682	13,059	3,024	1,058	272	0.33	70,954	17,415	7,618	1,260	0.37
		小倉北	36,090	26,772	4,484	875	311	130	0.29	22,101	5,630	2,197	566	0.38
		久留米	59,989	43,717	7,399	1,598	358	108	0.28	37,287	7,333	2,976	478	0.29
		直方	46,965	33,482	5,977	1,169	380	130	0.28	25,999	4,881	2,479	547	0.30
		八幡	63,837	46,334	8,226	1,837	612	153	0.32	40,759	9,216	3,720	951	0.34
		大牟田	23,159	17,741	3,065	526	203	31	0.25	14,242	2,569	1,198	314	0.29
		東福岡	97,860	69,460	12,309	2,724	1,001	221	0.32	61,307	15,726	6,472	1,498	0.39
		小倉南	43,902	30,920	5,777	1,119	287	130	0.27	27,136	5,566	2,761	796	0.34
		西福岡	80,912	59,736	9,761	1,909	634	229	0.28	53,516	10,608	4,242	924	0.29
	佐賀県	佐賀	48,206	36,202	6,063	857	428	116	0.23	32,222	6,142	2,608	541	0.29
		唐津	18,778	14,020	2,343	303	97	7	0.17	11,902	2,205	1,320	322	0.32
		武雄	17,977	13,604	2,315	370	95	10	0.21	11,948	1,762	675	191	0.22
	長崎県	長崎南	75,949	55,772	9,279	2,083	699	128	0.31	45,504	9,860	4,038	921	0.33
		佐世保	39,780	29,353	4,978	864	259	116	0.25	26,055	4,669	2,365	607	0.29
		諫早	48,218	35,390	6,100	1,101	437	135	0.27	29,699	5,717	1,953	465	0.27
	熊本県	熊本東	29,533	21,655	3,555	409	144	66	0.17	19,759	2,729	1,513	540	0.24
		熊本西	121,165	84,072	14,104	3,301	1,131	379	0.34	77,784	14,651	5,522	1,028	0.27
		八代	26,136	19,480	3,121	484	163	42	0.22	16,191	2,580	1,336	193	0.25
		本渡	8,840	6,736	1,101	145	40	23	0.19	6,333	1,047	662	74	0.28
		玉名	14,901	11,743	1,968	352	44	26	0.21	9,943	1,719	772	184	0.27
	大分県	大分	57,058	39,562	6,836	1,532	645	214	0.35	36,196	8,755	4,238	1,034	0.39
		別府	39,025	28,137	4,868	1,252	316	132	0.35	22,222	4,688	1,826	540	0.32
		佐伯	10,782	8,355	1,326	171	97	45	0.24	6,961	1,232	605	190	0.29
		日田	10,117	7,174	1,152	182	90	4	0.24	6,613	1,199	659	156	0.30
	宮崎県	宮崎	56,320	40,794	6,777	1,701	507	106	0.34	36,029	6,825	2,909	636	0.29
		延岡	19,348	14,004	2,338	364	126	29	0.22	12,173	2,380	1,068	214	0.30
		都城	26,199	18,922	3,106	582	197	26	0.26	16,605	3,318	1,408	414	0.31
		高鍋	9,194	7,137	1,176	204	79	12	0.25	8,708	1,456	785	170	0.28
	鹿児島県	鹿児島南	10,073	7,780	1,256	148	24	6	0.14	7,579	1,310	476	79	0.25
		川内	15,588	11,671	1,842	336	44	8	0.21	12,512	2,213	797	204	0.26
		鹿屋	19,817	14,062	2,384	433	91	30	0.23	13,306	2,031	1,848	655	0.34
		奄美大島	12,794	9,582	1,571	317	121	34	0.30	8,412	1,813	839	185	0.34
		鹿児島北	75,403	54,208	8,952	1,979	526	187	0.30	52,819	12,179	3,739	688	0.31
		加治木	20,109	15,173	2,588	596	163	51	0.31	14,756	3,251	1,278	300	0.33
	沖縄県	那覇	89,581	61,828	11,324	2,749	567	202	0.31	55,797	15,914	6,238	1,607	0.43
		コザ	87,224	62,332	11,630	2,392	479	186	0.26	52,018	12,915	5,825	1,374	0.39
		名護	22,971	16,558	3,118	550	255	84	0.29	15,019	4,314	2,462	602	0.49

※督励件数は、民間事業者が督励対象者（本人又は連帯納付義務者）に対して納付督励等を実施した件数。（同日内に複数回の納付督励等を実施した場合、１件に計上している。）
※督励人数は、民間事業者が督励対象者（本人又は連帯納付義務者）に対して納付督励等を実施した人数。（同月内に複数回の納付督励等を実施した場合、１人に計上している。）
※接触人数は、民間事業者が督励対象者（本人又は連帯納付義務者）に接触した人数。（同月内に複数回の接触がある場合、１人に計上している。）

			令和５年度（令和５年５月～令和６年４月）											
			電話督励							文書督励				
受託地区	都道府県	年金事務所	督励件数	督励人数	接触人数	現年度 免除獲得月数	過年度１年目 免除獲得月数	過年度２年目 免除獲得月数	接触１人あたり 免除獲得月数	督励件数	現年度 免除獲得月数	過年度１年目 免除獲得月数	過年度２年目 免除獲得月数	文書１件あたり 免除獲得月数
		平良	9,331	7,112	1,384	202	77	14	0.21	7,425	2,191	899	117	0.43
		石垣	12,121	8,935	1,526	176	77	26	0.18	6,596	2,101	802	106	0.46
		浦添	35,436	25,355	5,060	1,089	205	17	0.26	25,731	6,722	2,616	549	0.38

※督励件数は、民間事業者が督励対象者（本人又は連帯納付義務者）に対して納付督励等を実施した件数。（同日内に複数回の納付督励等を実施した場合、１件に計上している。）
※督励人数は、民間事業者が督励対象者（本人又は連帯納付義務者）に対して納付督励等を実施した人数。（同月内に複数回の納付督励等を実施した場合、１人に計上している。）
※接触人数は、民間事業者が督励対象者（本人又は連帯納付義務者）に接触した人数。（同月内に複数回の接触がある場合、１人に計上している。）

（別紙４）従来の実施方法等／従来の業務実施における取扱い数量等については、以下のとおり。【未納月数別の滞納者数】

			令和４年度末（令和５年４月末）																					
			未納月数別の滞納者数																					
受託地区	都道府県	年金事務所	1ヵ月	2ヵ月	3ヵ月	4ヵ月	5ヵ月	6ヵ月	7ヵ月	8ヵ月	9ヵ月	10ヵ月	11ヵ月	12ヵ月	13ヵ月	14ヵ月	15ヵ月	16ヵ月	17ヵ月	18ヵ月	19ヵ月	20ヵ月	21ヵ月	22ヵ月	23ヵ月	24ヵ月
東日本①			152,216	86,741	88,106	47,557	35,695	31,164	25,997	22,138	43,775	15,961	15,599	31,135	13,694	11,128	20,161	9,371	9,155	10,902	8,884	8,905	21,530	8,209	9,836	200,732
東日本②			174,557	102,550	107,773	53,119	41,381	36,391	31,201	26,053	53,053	19,078	18,479	41,431	17,513	13,887	26,228	11,883	11,374	14,285	11,254	11,277	27,111	10,851	13,303	299,560
西日本①			194,461	114,563	120,776	61,834	45,121	40,098	32,993	27,551	58,982	19,381	18,500	39,503	16,149	13,109	24,675	11,401	10,891	13,060	10,653	10,844	27,511	9,647	11,022	259,502
西日本②			108,654	62,584	68,255	33,793	25,427	23,423	19,137	16,207	37,452	10,848	10,532	24,223	8,954	7,514	15,605	6,153	6,044	7,181	5,810	6,037	17,321	5,443	6,856	133,648
全国			629,888	366,438	384,910	196,303	147,624	131,076	109,328	91,949	193,262	65,268	63,110	136,292	56,310	45,638	86,669	38,808	37,464	45,428	36,601	37,063	93,473	34,150	41,017	893,442
東日本①	北海道	札幌東	4,288	2,512	2,623	1,454	1,087	949	827	691	1,310	480	445	946	398	341	730	302	312	351	255	287	588	276	319	6,326
		札幌西	1,824	961	1,325	635	530	504	418	370	848	254	238	524	226	163	345	135	158	200	140	120	376	145	123	3,351
		函館	1,777	964	1,021	568	401	350	287	244	609	203	163	354	150	123	215	107	108	134	100	125	304	97	120	2,589
		旭川	2,115	1,041	1,128	613	457	401	311	297	552	172	187	391	153	142	258	133	93	142	110	109	278	86	133	2,013
		釧路	1,457	745	764	532	378	282	202	210	393	182	173	297	115	137	210	93	101	99	84	103	222	71	100	2,102
		岩見沢	484	249	230	138	95	90	66	67	124	53	45	84	35	29	41	24	17	24	22	18	54	24	23	464
		室蘭	582	300	338	161	138	106	84	75	151	54	49	103	41	42	50	26	26	37	16	25	65	22	32	715
		小樽	820	446	466	295	214	164	145	121	240	88	74	137	58	45	73	48	25	43	35	34	89	32	27	905
		北見	1,094	600	590	362	225	164	162	146	304	104	90	175	70	75	93	63	51	55	34	29	131	43	58	1,146
		帯広	1,279	755	750	475	330	268	224	204	419	143	149	243	130	98	155	66	88	86	69	64	225	83	95	1,475
		砂川	404	229	208	118	94	65	48	47	98	29	32	56	26	15	38	15	18	20	13	18	38	16	10	317
		稚内	245	114	89	80	51	41	31	29	80	31	17	33	13	14	19	16	16	11	8	16	27	12	14	249
		留萌	112	36	37	24	9	12	5	9	19	3	1	7	1	2	5	3	0	1	0	0	8	3	2	53
		苫小牧	1,141	640	635	434	380	294	258	210	392	139	143	242	117	103	140	81	71	74	73	80	209	77	74	1,761
		札幌北	3,565	2,056	2,064	1,202	847	767	626	530	987	375	366	718	278	265	437	212	202	227	204	173	469	176	224	4,777
		新さっぽろ	2,590	1,448	1,295	766	526	513	356	311	621	228	224	426	196	152	229	154	114	170	114	114	257	93	127	2,612
	青森県	青森	1,188	710	750	430	290	240	215	168	337	129	108	250	105	74	161	70	75	103	52	66	178	55	75	1,633
		八戸	1,842	912	879	475	340	295	262	235	467	151	155	306	154	95	214	75	69	99	72	66	245	63	79	1,790
		弘前	1,665	996	1,167	495	430	345	316	271	560	184	155	445	153	132	252	112	105	130	86	122	313	100	124	2,413
		むつ	334	152	182	84	56	65	52	54	89	37	23	62	29	30	67	21	12	17	25	20	52	11	20	376
	岩手県	盛岡	1,987	1,104	1,089	602	421	322	287	222	467	176	123	367	148	110	223	83	84	78	85	62	190	86	78	1,527
		一関	1,064	560	523	327	259	196	152	118	241	74	83	165	64	56	137	52	40	42	42	34	113	43	52	857
		宮古	413	283	223	129	81	71	51	42	103	35	27	62	26	21	63	18	11	15	16	15	53	18	15	264
		二戸	329	183	194	82	76	52	37	46	90	25	25	45	26	18	40	10	17	18	19	13	26	14	25	278
		花巻	972	453	484	239	179	142	116	85	173	51	58	122	67	30	83	29	23	51	32	29	89	36	37	656
	宮城県	仙台南	3,024	1,706	1,774	847	663	601	476	391	664	273	232	555	220	164	357	137	125	174	114	126	302	131	139	2,817
		仙台北	2,800	1,669	1,623	799	660	535	462	363	721	311	232	552	219	158	343	154	152	159	142	135	330	121	147	3,264
		石巻	1,223	664	675	347	255	232	173	146	285	102	105	197	91	76	134	62	57	56	60	59	152	53	44	1,200
		古川	1,495	758	915	363	316	254	229	189	375	129	144	241	126	90	180	72	70	102	83	66	198	64	98	1,497
		仙台東	2,114	982	1,146	562	424	369	360	283	451	157	159	336	136	113	236	109	114	114	92	83	243	86	95	2,078
		大河原	780	464	475	250	171	131	132	81	192	64	65	147	49	48	76	33	34	54	33	27	77	25	36	752
	秋田県	秋田	1,460	774	801	395	305	209	203	168	364	106	95	235	107	81	144	67	66	82	52	63	201	58	72	1,568
		鷹巣	556	335	289	168	130	91	84	75	158	35	67	108	30	36	73	33	33	30	24	27	106	34	34	619
		大曲	787	474	413	188	180	146	106	85	197	60	63	119	50	44	88	41	35	45	28	37	106	32	33	649
		本荘	309	139	142	71	61	46	25	33	59	27	18	38	20	14	39	13	13	7	13	15	31	7	13	226
	山形県	山形	1,440	763	801	368	323	235	182	166	330	107	106	213	109	72	134	60	65	65	63	55	168	58	65	1,157
		鶴岡	958	466	393	199	177	125	120	94	172	78	61	141	52	46	86	29	37	38	29	42	89	30	36	713
		米沢	750	437	394	170	153	133	97	77	129	65	60	125	47	45	70	29	32	37	31	30	99	27	45	693
		新庄	329	136	166	80	50	40	55	22	63	26	20	54	29	22	33	14	23	19	21	10	54	9	22	325
		寒河江	639	241	243	126	76	81	67	54	92	44	40	73	41	22	49	17	17	19	26	23	63	27	13	425
	福島県	東北福島	1,844	1,003	1,027	553	390	303	266	191	431	161	154	302	129	86	152	91	79	90	93	77	196	68	71	1,566
		平	1,911	1,027	1,053	587	446	376	336	277	629	188	176	376	145	117	202	105	97	111	87	87	232	82	91	1,886
		郡山	2,359	1,392	1,350	779	581	514	426	362	650	271	239	478	227	185	331	163	124	148	129	163	311	108	137	2,705
		会津若松	1,014	564	589	305	228	193	167	136	290	113	95	201	84	66	160	42	66	50	58	61	121	64	62	1,057
		相馬	396	183	181	103	65	73	63	39	115	28	29	55	27	31	24	12	13	17	18	19	37	12	12	245
		白河	605	335	321	177	142	106	75	74	142	58	65	84	35	30	65	35	35	37	33	31	69	34	32	484

（別紙４）従来の実施方法等／従来の業務実施における取扱い数量等については、以下のとおり。【未納月数別の滞納者数】

			令和４年度末（令和５年４月末）																					
			未納月数別の滞納者数																					
受託地区	都道府県	年金事務所	1ヵ月	2ヵ月	3ヵ月	4ヵ月	5ヵ月	6ヵ月	7ヵ月	8ヵ月	9ヵ月	10ヵ月	11ヵ月	12ヵ月	13ヵ月	14ヵ月	15ヵ月	16ヵ月	17ヵ月	18ヵ月	19ヵ月	20ヵ月	21ヵ月	22ヵ月	23ヵ月	24ヵ月
	茨城県	水戸南	2,451	1,437	1,497	888	730	624	595	479	1,205	345	350	659	326	277	525	206	252	232	202	205	615	177	217	4,994
		土浦	5,626	3,353	3,488	1,834	1,399	1,215	1,039	843	1,725	604	671	1,412	589	447	687	388	359	427	383	333	897	300	341	7,820
		日立	920	516	505	256	202	157	140	123	218	77	70	164	57	54	121	48	40	64	34	51	107	34	49	1,030
		下館	3,141	1,937	2,016	1,185	919	778	663	577	1,268	460	470	722	350	333	548	294	260	263	269	261	565	227	242	5,062
		水戸北	2,551	1,608	1,675	851	617	636	514	385	961	312	347	613	287	229	374	175	188	228	160	153	428	165	178	4,390
	栃木県	宇都宮西	3,422	2,111	2,129	1,067	730	693	575	480	981	382	355	875	300	277	520	217	224	283	223	235	554	201	237	5,055
		栃木	3,929	2,266	2,228	1,252	965	946	739	590	1,162	495	455	758	393	299	419	276	247	308	250	321	560	251	283	5,137
		大田原	1,375	779	850	441	306	314	252	211	383	152	160	295	138	119	184	99	81	102	96	83	208	81	85	1,643
		今市	430	248	240	140	84	79	65	74	101	36	40	75	34	30	42	17	19	34	17	29	29	30	22	389
		宇都宮東	1,287	757	711	362	255	239	217	163	348	114	129	237	113	95	196	101	78	74	75	73	151	75	95	1,643
	群馬県	前橋	3,262	1,896	1,770	1,059	847	705	591	474	939	379	367	725	308	259	462	238	226	259	236	210	521	190	231	4,388
		桐生	698	391	404	197	143	128	88	87	179	59	70	119	85	45	78	34	38	46	44	36	84	44	55	825
		高崎	2,390	1,392	1,415	709	621	527	481	396	727	295	250	525	239	188	374	171	164	177	137	173	343	146	158	3,555
		渋川	1,124	660	621	325	245	211	185	160	274	78	108	192	104	72	168	60	56	79	69	73	133	49	68	1,222
		太田	2,268	1,512	1,532	827	663	650	452	500	796	345	345	537	276	246	326	209	197	229	201	207	374	177	197	3,392
	埼玉県	浦和	7,506	4,636	5,238	3,024	2,185	2,027	1,688	1,517	3,036	1,097	1,163	2,305	1,003	783	1,457	707	713	849	660	640	1,512	633	713	17,500
		熊谷	4,162	2,442	2,406	1,209	958	847	780	681	1,240	439	413	786	369	324	481	249	250	284	254	258	547	198	273	5,827
		川越	8,359	5,190	5,363	3,071	2,230	1,857	1,513	1,442	2,570	1,064	1,058	2,168	879	718	1,268	609	586	739	604	584	1,450	523	721	12,901
		大宮	5,463	3,253	3,178	1,914	1,357	1,190	993	854	1,558	595	611	1,180	561	417	817	365	328	491	394	338	753	345	419	8,477
		春日部	4,378	2,371	2,435	1,213	962	846	710	599	1,173	407	423	764	356	286	576	243	253	343	243	238	587	238	277	6,053
		秩父	275	168	229	103	72	55	48	37	95	34	36	48	26	23	48	27	23	21	27	24	53	23	21	428
		所沢	4,656	2,814	2,835	1,497	1,042	1,008	836	685	1,390	498	497	1,044	448	402	652	300	306	378	269	297	671	284	340	7,214
		越谷	4,905	2,657	3,273	1,664	1,209	1,089	861	736	1,478	565	506	1,089	514	398	879	339	363	404	399	362	698	334	395	9,313
	新潟県	新潟西	1,667	879	798	455	373	286	213	181	397	136	130	311	128	78	189	76	91	112	77	76	200	79	106	1,685
		長岡	1,128	645	544	281	248	184	157	129	210	76	89	165	70	47	97	49	39	42	39	40	94	35	46	850
		上越	888	405	358	202	149	117	108	81	151	46	49	89	51	53	61	22	27	38	28	31	84	29	38	538
		三条	859	396	356	213	143	105	84	87	144	45	59	98	38	30	66	31	30	34	25	26	65	27	46	510
		新発田	981	503	407	191	169	129	110	88	167	61	63	102	66	56	78	46	36	48	37	42	115	30	51	747
		柏崎	203	102	73	45	45	20	12	21	37	5	17	24	6	11	6	5	7	12	7	2	19	10	9	112
		新潟東	1,865	922	764	394	295	262	230	199	361	134	141	225	109	94	154	64	88	93	77	72	172	58	109	1,315
		六日町	472	242	213	121	81	84	52	54	97	41	39	57	40	15	32	23	20	24	18	16	30	9	13	301
	長野県	長野南	2,568	1,521	1,248	571	499	442	361	279	562	188	208	478	180	154	294	125	123	118	87	117	320	89	148	2,600
		岡谷	844	458	467	212	129	141	99	97	195	48	60	136	38	49	87	38	38	44	27	27	101	34	64	803
		飯田	583	314	316	179	105	79	78	55	165	37	48	109	40	18	66	13	16	28	19	30	81	20	21	513
		松本	2,603	1,432	1,160	545	440	418	328	286	603	223	185	437	179	156	291	116	122	130	130	115	282	114	145	2,641
		小諸	1,856	1,082	1,079	711	409	438	399	271	505	214	173	309	189	144	222	96	104	150	92	117	268	97	116	2,563
		伊那	757	485	460	192	179	147	99	109	191	72	66	113	53	44	62	29	40	34	40	32	75	41	24	721
東日本②	東京都	千代田	326	244	218	119	92	56	65	56	103	29	27	80	33	28	38	26	14	21	13	26	37	28	34	605
		港	1,872	1,028	1,175	633	632	398	388	286	630	220	194	495	177	167	353	134	138	145	131	126	317	122	135	4,200
		中央	969	735	641	318	214	250	172	155	324	130	113	223	90	68	108	66	67	58	53	41	162	47	48	1,885
		上野	1,339	665	724	434	349	292	287	226	505	149	131	319	146	101	242	96	78	110	99	79	236	78	77	3,268
		文京	1,101	605	604	304	278	210	153	122	283	100	104	283	81	68	136	42	51	71	53	57	110	51	63	1,652
		足立	4,625	2,559	3,028	1,600	1,200	1,099	952	771	1,592	551	597	1,238	516	445	1,054	363	334	435	359	321	844	298	342	8,979
		江東	2,848	1,489	1,566	925	757	636	470	421	854	284	294	565	287	175	359	155	171	202	172	160	461	145	190	3,728
		江戸川	4,949	3,301	3,281	1,717	1,344	1,110	920	787	1,686	594	557	1,173	520	387	724	354	342	430	314	336	799	322	353	9,177
		墨田	1,845	1,090	1,317	548	384	351	312	274	527	190	186	399	189	116	293	102	104	136	123	115	251	99	137	2,756
		葛飾	2,977	1,895	2,012	1,015	848	703	658	526	1,080	399	363	811	353	268	664	232	228	325	243	212	541	193	222	5,850
		板橋	4,053	1,957	2,561	1,066	830	794	700	575	1,158	428	395	933	387	258	567	257	219	336	232	272	606	238	258	7,591
		池袋	2,331	1,532	2,042	915	698	614	490	452	928	320	317	909	341	253	508	219	201	286	231	246	502	212	252	6,442
		新宿	2,457	1,743	2,098	907	775	650	676	590	1,315	408	387	1,105	378	330	627	294	290	343	266	305	728	257	302	8,587
		杉並	3,988	2,534	2,861	1,262	1,111	902	804	678	1,328	519	461	1,177	468	387	651	305	291	450	323	323	696	276	393	8,810
		渋谷	1,535	972	1,456	735	562	495	407	332	782	213	218	517	238	178	282	158	163	167	132	99	295	140	192	4,592

（別紙４）従来の実施方法等／従来の業務実施における取扱い数量等については、以下のとおり。【未納月数別の滞納者数】

			令和４年度末（令和５年４月末）																					
			未納月数別の滞納者数																					
受託地区	都道府県	年金事務所	1ヵ月	2ヵ月	3ヵ月	4ヵ月	5ヵ月	6ヵ月	7ヵ月	8ヵ月	9ヵ月	10ヵ月	11ヵ月	12ヵ月	13ヵ月	14ヵ月	15ヵ月	16ヵ月	17ヵ月	18ヵ月	19ヵ月	20ヵ月	21ヵ月	22ヵ月	23ヵ月	24ヵ月
		世田谷	6,631	3,759	4,283	2,213	1,558	1,489	1,338	1,090	2,069	699	750	1,822	742	548	1,091	445	408	566	380	432	1,092	407	755	11,434
		品川	2,392	1,481	1,301	651	572	449	420	364	889	222	236	496	228	158	272	157	138	165	146	144	324	141	151	4,045
		大田	4,875	2,749	2,911	1,365	1,131	1,027	916	737	1,315	589	546	1,087	508	404	741	350	291	413	306	317	601	301	365	8,992
		立川	5,812	2,868	2,995	1,373	979	872	735	654	1,360	469	478	1,226	526	390	852	297	316	404	293	279	741	390	303	8,976
		武蔵野	6,165	3,622	3,791	1,780	1,411	1,235	1,045	859	1,679	612	615	1,590	668	444	863	350	380	504	395	352	876	330	414	10,232
		八王子	5,768	3,196	3,695	1,803	1,206	1,072	1,081	817	1,588	567	524	1,372	498	405	767	374	374	417	342	347	875	340	359	8,812
		練馬	3,946	3,104	2,799	1,322	1,263	1,008	932	710	1,465	555	523	1,135	469	344	709	354	308	367	312	295	746	292	459	7,969
		目黒	1,854	1,252	1,253	595	545	422	386	289	610	234	205	479	169	130	321	117	107	153	108	120	313	121	130	4,025
		荒川	1,396	806	840	406	347	299	238	206	532	193	168	400	171	125	235	122	108	177	115	127	270	120	131	4,582
		北	2,120	1,237	1,662	735	583	611	461	390	900	299	261	694	296	213	382	205	173	234	192	193	413	195	170	4,479
		中野	2,555	1,563	2,049	993	832	613	583	532	1,155	371	342	880	335	302	406	243	238	296	248	254	608	225	266	6,393
		府中	4,491	2,281	2,657	1,182	1,011	937	807	580	1,397	481	437	977	434	341	695	241	261	336	237	236	666	283	345	7,446
		青梅	2,074	1,264	1,345	680	496	393	381	339	676	236	220	449	212	149	304	170	143	166	155	138	360	143	177	3,785
	山梨県	甲府	1,359	781	810	399	331	301	255	239	443	148	163	366	118	107	176	87	71	87	86	82	240	85	103	2,076
		大月	845	420	478	211	158	172	148	90	256	65	75	175	64	65	123	53	38	38	44	31	95	31	37	854
		竜王	1,388	851	851	423	309	256	217	176	394	113	124	230	86	59	140	64	62	69	57	60	175	70	78	1,463
	千葉県	千葉	5,252	3,012	3,073	1,419	1,061	1,056	909	790	1,595	631	548	1,284	509	402	839	389	348	404	327	353	721	332	419	7,858
		船橋	5,310	3,077	3,431	1,496	1,092	906	765	654	1,225	522	584	1,078	510	413	759	310	307	377	326	400	800	255	355	6,746
		木更津	3,578	2,138	2,177	1,140	913	790	669	550	1,084	399	382	695	333	290	514	238	243	271	231	226	543	210	254	5,871
		佐原	2,309	1,249	1,260	606	507	431	372	299	734	246	244	488	223	149	280	135	149	194	154	143	392	123	164	3,272
		松戸	7,561	4,153	4,244	2,259	1,764	1,558	1,301	1,135	2,075	779	784	1,675	661	578	997	496	516	518	464	444	1,063	425	600	10,722
		幕張	5,851	3,018	2,990	1,628	1,324	1,151	1,041	900	1,660	607	620	1,281	591	456	744	375	418	444	376	358	860	347	463	8,161
		市川	4,433	2,932	2,902	1,474	1,130	1,023	794	630	1,331	483	544	1,017	411	369	632	327	275	364	273	289	646	253	274	6,737
	神奈川県	鶴見	2,990	2,122	2,131	1,049	800	714	624	563	1,030	383	373	745	331	284	474	210	231	299	231	217	508	214	242	5,689
		横浜中	1,540	1,136	1,097	537	421	379	320	305	715	208	185	473	190	146	312	159	141	148	123	123	319	116	162	3,428
		横浜南	3,950	1,951	2,056	1,089	882	712	679	539	1,153	425	393	861	403	326	549	272	273	328	235	220	626	259	279	7,029
		港北	4,809	3,368	2,631	1,275	974	952	689	590	1,161	466	454	990	422	345	638	284	270	316	272	278	680	263	386	6,682
		横浜西	5,032	3,539	2,713	1,372	1,080	927	792	631	1,241	471	458	1,029	456	362	667	311	275	372	277	287	702	288	324	7,115
		川崎	2,780	1,584	1,665	807	571	569	442	393	718	321	305	594	250	271	451	242	210	224	214	199	424	177	268	4,817
		平塚	2,837	1,636	1,617	813	617	586	504	408	868	305	294	626	270	254	434	201	166	218	157	171	442	177	199	4,924
		相模原	6,114	2,597	3,062	1,571	1,187	1,212	830	715	1,601	560	466	1,111	523	426	737	332	348	426	336	346	787	314	375	8,768
		小田原	1,565	949	980	615	412	362	291	247	483	166	190	347	153	118	293	103	90	133	95	82	203	99	103	2,177
		横須賀	2,815	1,736	1,738	861	584	549	456	369	746	252	231	559	239	187	468	157	170	197	150	152	415	143	170	3,762
		高津	7,018	3,957	3,818	1,902	1,346	1,122	1,019	858	1,551	619	613	1,296	591	462	804	394	382	530	388	360	872	445	390	8,904
		厚木	3,244	2,196	2,083	1,035	797	678	527	509	954	338	369	738	304	321	397	228	221	273	203	230	535	190	287	6,239
		藤沢	4,683	2,617	2,801	1,542	1,113	998	780	645	1,305	510	431	939	415	315	556	288	234	342	262	274	593	241	348	6,974
西日本①	富山県	富山	1,477	935	955	499	341	287	219	171	349	126	112	218	117	91	148	73	65	76	71	79	158	74	69	1,494
		高岡	1,314	718	600	266	242	235	176	132	258	83	81	140	63	54	116	49	50	66	42	38	108	54	52	1,065
		魚津	709	403	409	190	133	102	79	66	105	43	44	70	32	27	56	25	10	31	26	13	48	40	26	472
		砺波	400	217	175	93	65	47	49	40	70	19	17	35	18	18	31	20	13	18	7	13	26	10	11	243
	石川県	金沢北	2,553	1,406	1,490	703	526	459	358	316	528	196	203	350	202	132	216	114	114	157	110	113	256	84	113	2,752
		七尾	561	306	261	129	100	70	80	70	117	37	35	74	37	29	42	27	28	20	25	22	60	30	31	491
		小松	1,075	579	573	278	171	134	99	86	179	59	69	109	55	55	75	37	33	36	36	34	73	35	43	695
		金沢南	696	398	320	159	117	93	83	79	127	52	38	77	34	31	42	21	27	32	23	28	64	19	23	423
	岐阜県	岐阜南	1,318	640	601	322	242	219	165	161	321	136	127	194	90	98	129	66	70	92	81	73	159	62	64	1,416
		多治見	1,662	924	794	353	270	201	174	171	286	117	112	173	79	60	120	62	67	63	69	55	148	63	51	1,138
		大垣	1,596	927	921	536	355	346	261	206	357	169	146	255	108	109	181	93	84	103	81	79	217	60	85	1,716
		高山	550	244	201	114	80	63	57	54	97	44	30	67	23	21	36	18	17	18	23	24	34	15	16	301
		美濃加茂	1,984	1,263	1,194	653	542	393	335	315	476	202	193	331	152	124	173	119	87	118	91	100	209	90	92	1,465
		岐阜北	2,495	1,702	1,648	827	607	571	471	416	847	254	256	613	208	184	319	196	172	186	189	153	518	169	165	3,367
	静岡県	静岡	1,949	1,138	1,042	648	406	347	295	235	494	152	166	456	191	110	224	117	111	119	115	85	313	102	122	2,345
		浜松東	2,515	1,506	1,330	739	624	518	386	366	680	263	219	359	216	154	209	149	158	151	112	114	279	105	131	2,907

（別紙４）従来の実施方法等／従来の業務実施における取扱い数量等については、以下のとおり。【未納月数別の滞納者数】

			令和４年度末（令和５年４月末）																					
			未納月数別の滞納者数																					
受託地区	都道府県	年金事務所	1ヵ月	2ヵ月	3ヵ月	4ヵ月	5ヵ月	6ヵ月	7ヵ月	8ヵ月	9ヵ月	10ヵ月	11ヵ月	12ヵ月	13ヵ月	14ヵ月	15ヵ月	16ヵ月	17ヵ月	18ヵ月	19ヵ月	20ヵ月	21ヵ月	22ヵ月	23ヵ月	24ヵ月
		浜松西	2,587	1,453	1,308	846	627	481	436	378	615	262	220	482	224	165	230	143	134	170	130	130	353	123	119	3,499
		沼津	1,962	1,213	1,246	668	496	404	331	289	548	197	147	343	165	158	193	123	120	121	111	92	304	103	118	2,498
		島田	2,301	1,072	1,057	555	403	351	267	276	426	163	165	240	156	113	166	102	77	106	73	70	204	79	86	1,676
		富士	2,147	1,205	1,174	565	438	331	334	268	487	193	162	352	145	131	210	99	102	113	93	90	232	79	115	1,738
		清水	979	542	512	250	189	164	144	109	225	88	90	182	80	47	104	64	60	52	53	49	109	59	68	1,042
		三島	1,674	984	1,038	517	317	302	268	240	519	153	184	334	148	115	258	100	110	122	117	147	311	130	155	2,502
		掛川	1,751	963	768	445	365	303	287	201	333	159	132	201	117	114	124	77	81	86	80	73	138	73	84	1,304
	愛知県	大曽根	2,752	1,806	2,202	1,034	693	556	499	449	921	304	274	757	273	206	436	166	196	244	226	189	457	200	194	4,188
		鶴舞	776	486	576	288	275	227	216	172	491	132	169	367	111	89	181	95	95	102	89	90	258	82	92	2,645
		笠寺	2,702	1,693	1,692	852	592	496	444	366	695	271	267	492	216	194	299	151	155	192	174	154	373	115	134	3,279
		中村	3,266	1,861	1,918	1,008	816	664	551	449	893	340	336	696	326	187	398	187	185	238	198	195	483	193	153	4,207
		熱田	2,645	1,603	1,908	1,007	720	629	519	457	911	326	351	598	289	198	369	218	190	230	226	227	473	164	189	3,860
		昭和	1,942	1,118	1,156	628	461	420	325	265	507	199	187	392	177	135	225	107	114	114	103	94	299	99	112	2,242
		名古屋北	3,468	2,186	2,090	1,201	814	683	623	452	949	339	325	662	295	250	451	222	216	255	212	205	459	193	175	4,239
		名古屋西	1,874	1,196	1,195	516	440	381	293	273	539	200	194	360	175	123	210	121	104	139	110	103	294	105	119	2,353
		豊橋	3,050	1,871	1,804	973	715	647	569	452	808	332	319	509	237	228	321	217	167	243	159	147	345	142	142	3,075
		一宮	4,507	2,238	2,125	1,089	823	728	600	494	966	325	329	588	299	227	359	215	227	258	205	197	562	186	204	4,414
		岡崎	2,267	1,260	1,260	769	507	439	390	315	486	214	203	320	206	127	203	123	96	147	104	107	244	113	121	2,361
		半田	3,202	1,709	1,473	824	618	513	489	407	686	268	251	417	242	183	289	140	163	164	146	172	334	140	150	3,255
		刈谷	4,222	2,501	2,346	1,442	1,005	792	723	561	838	382	378	559	284	253	361	225	208	209	170	185	403	140	157	3,689
		瀬戸	1,227	700	775	353	232	217	185	147	271	97	80	169	95	70	128	75	62	70	62	62	134	53	69	1,071
		豊田	2,464	1,547	1,474	813	590	474	479	353	581	233	190	333	200	136	207	131	120	122	123	156	218	101	128	2,136
		豊川	1,114	651	564	302	269	211	170	133	239	87	90	133	57	67	106	54	63	49	41	39	103	40	41	873
	三重県	津	3,483	1,870	1,709	1,076	778	722	660	499	951	391	325	627	295	283	347	222	220	246	211	193	423	189	216	4,567
		四日市	3,205	1,768	1,806	1,063	707	656	504	436	778	303	299	570	244	206	342	171	178	219	164	189	387	148	228	4,047
		松阪	877	555	509	242	190	152	135	130	231	89	85	143	65	48	85	63	51	61	50	43	105	45	58	1,090
		尾鷲	220	103	117	61	33	42	44	16	58	23	18	32	19	15	16	7	18	20	5	12	37	6	10	186
		伊勢	851	494	404	207	186	160	126	128	224	76	65	139	72	45	88	39	39	47	30	53	137	38	65	880
	大阪府	大手前	1,690	1,111	1,289	627	479	462	393	294	924	234	262	593	239	154	306	160	156	177	162	157	413	120	137	4,820
		堀江	1,379	819	986	496	356	327	280	268	683	185	158	374	142	117	224	103	105	114	96	109	274	91	80	2,655
		市岡	881	563	628	305	217	204	169	150	387	113	94	190	102	54	125	68	44	80	61	51	142	38	56	1,628
		天満	1,109	640	743	318	270	238	225	172	518	135	121	296	108	64	196	87	65	78	64	86	230	56	75	2,187
		淀川	2,666	1,759	1,815	999	707	688	547	490	1,128	363	346	837	303	250	447	200	233	250	197	180	554	171	190	5,435
		今里	1,534	978	1,137	535	487	378	334	339	868	233	210	586	195	136	328	152	139	178	137	155	359	116	136	4,003
		福島	1,215	688	752	383	291	277	169	158	440	143	129	265	106	110	139	65	61	76	68	63	154	53	62	1,996
		城東	2,302	1,333	1,595	794	563	497	412	344	789	236	260	623	217	185	393	169	144	180	146	157	432	124	147	4,064
		天王寺	4,237	2,598	2,782	1,386	983	835	723	659	1,442	443	409	994	368	293	584	264	228	278	211	240	666	224	282	6,510
		難波	707	518	600	357	270	248	214	203	630	131	151	357	100	127	195	98	90	113	110	103	265	87	89	2,894
		玉出	2,589	1,607	1,964	959	813	781	607	517	1,439	375	386	956	320	309	577	239	250	307	240	257	614	226	274	6,631
		八尾	1,780	1,146	1,197	646	433	381	283	267	522	183	171	367	144	133	278	116	105	138	86	92	283	91	87	2,686
		枚方	3,919	2,396	2,859	1,318	1,069	1,027	943	674	1,544	382	415	990	350	305	580	256	237	312	219	238	612	205	219	6,742
		豊中	3,106	1,789	2,065	977	753	716	485	446	1,062	329	286	716	287	221	522	188	184	198	198	175	438	156	205	5,028
		平野	2,114	1,282	1,549	680	603	538	430	403	1,068	279	266	600	250	216	388	152	189	223	174	169	456	128	170	4,537
		貝塚	2,787	1,663	1,749	961	676	599	502	401	930	262	264	580	210	180	448	191	184	207	147	158	450	143	159	4,109
		堺東	4,026	2,413	2,848	1,490	1,048	1,027	730	623	1,375	518	450	983	387	326	657	270	264	305	227	278	746	240	294	6,785
		東大阪	2,723	1,675	1,994	1,120	782	723	581	510	1,171	392	316	784	323	253	538	228	193	230	197	207	496	168	204	5,543
		吹田	5,120	2,967	3,602	1,808	1,297	1,266	958	769	1,444	543	499	1,131	452	350	698	287	245	327	275	296	614	235	298	6,132
		守口	2,148	1,373	1,608	767	573	535	439	387	976	242	267	527	199	174	297	155	122	199	136	155	429	128	153	4,400
		堺西	1,628	988	1,109	567	396	343	284	225	594	161	156	335	117	99	229	97	105	123	88	83	245	81	94	2,527
	和歌山県	和歌山東	2,137	1,386	1,700	735	542	488	382	291	659	209	201	505	163	144	327	136	126	151	126	124	347	134	112	3,060
		田辺	813	433	556	272	173	148	131	107	315	88	78	184	75	56	122	71	61	54	51	54	167	58	78	1,231
		和歌山西	307	164	174	92	78	60	47	35	87	25	25	67	21	20	50	16	15	23	14	12	56	26	25	391

（別紙４）従来の実施方法等／従来の業務実施における取扱い数量等については、以下のとおり。【未納月数別の滞納者数】

			令和４年度末（令和５年４月末）																					
			未納月数別の滞納者数																					
受託地区	都道府県	年金事務所	1ヵ月	2ヵ月	3ヵ月	4ヵ月	5ヵ月	6ヵ月	7ヵ月	8ヵ月	9ヵ月	10ヵ月	11ヵ月	12ヵ月	13ヵ月	14ヵ月	15ヵ月	16ヵ月	17ヵ月	18ヵ月	19ヵ月	20ヵ月	21ヵ月	22ヵ月	23ヵ月	24ヵ月
	奈良県	奈良	2,641	1,481	1,694	902	681	574	422	355	758	268	251	595	220	172	350	142	133	166	124	115	329	110	123	3,616
		大和高田	1,483	875	897	450	336	300	264	201	468	166	155	299	129	86	213	85	86	87	94	84	221	61	82	2,134
		桜井	1,411	864	926	534	385	335	275	230	462	152	149	345	124	105	232	80	91	76	69	80	209	70	94	1,887
	福井県	福井	2,223	1,197	1,095	563	340	330	275	200	411	140	134	309	127	87	254	81	86	113	80	78	176	74	93	1,647
		敦賀	520	255	234	129	91	57	51	56	117	37	34	51	36	20	47	25	15	18	16	26	56	17	15	448
		武生	1,328	559	464	244	177	149	105	92	152	63	61	103	59	28	71	25	23	22	25	32	68	20	18	552
	兵庫県	三宮	879	579	745	356	233	229	202	178	513	112	140	331	112	115	151	74	70	65	73	69	203	63	73	1,611
		須磨	3,248	1,876	2,325	1,016	785	813	658	517	1,215	302	309	725	230	194	442	173	150	184	131	174	448	144	182	3,326
		東灘	1,644	1,037	1,005	471	313	324	242	201	493	136	131	384	96	87	182	81	87	92	76	73	195	66	65	1,612
		兵庫	1,583	971	1,143	545	466	387	300	292	696	177	149	485	143	127	236	106	107	147	117	99	266	79	103	2,056
		尼崎	4,384	2,690	2,940	1,707	1,079	977	780	659	1,569	507	469	968	444	340	575	300	285	342	275	302	667	237	337	7,891
		姫路	3,757	2,397	2,473	1,179	866	754	704	544	1,163	369	374	734	318	254	513	209	213	259	216	240	571	196	201	5,460
		明石	2,985	1,604	1,708	822	601	451	374	338	743	235	231	518	197	180	340	123	137	137	125	129	366	138	114	2,990
		豊岡	647	358	348	167	136	136	85	76	185	62	49	105	51	33	53	37	31	38	23	29	81	27	36	598
		西宮	4,344	2,590	2,897	1,391	997	943	678	524	1,285	385	367	881	322	276	495	196	190	247	187	194	596	197	215	5,118
		加古川	2,305	1,286	1,331	738	512	494	376	281	683	199	198	405	162	166	354	108	120	152	111	125	346	109	131	3,111
	滋賀県	大津	1,747	1,029	1,109	490	367	336	297	252	556	169	140	325	124	97	247	95	81	126	85	84	198	82	81	2,050
		彦根	2,316	1,354	1,178	731	450	426	301	246	560	161	160	341	162	125	225	99	86	117	91	98	199	70	86	1,840
		草津	3,138	1,857	1,836	968	685	560	445	355	751	277	246	456	196	147	304	127	118	144	125	127	340	104	136	2,752
	京都府	上京	1,578	989	1,176	537	365	365	278	240	521	162	160	490	150	120	215	106	82	110	95	80	206	71	82	2,723
		中京	1,366	830	1,022	484	326	317	239	204	475	152	146	342	104	108	250	88	78	99	65	84	221	70	88	2,585
		下京	1,183	674	840	338	279	257	203	152	359	116	99	268	84	84	168	62	63	68	78	48	168	44	68	1,898
		京都南	4,342	2,503	2,707	1,252	833	849	674	529	1,261	368	380	849	283	236	600	202	190	272	188	217	547	172	198	5,559
		京都西	2,941	1,781	1,921	861	588	546	451	354	858	255	256	629	192	170	536	113	117	169	132	115	425	133	124	3,811
		舞鶴	1,182	684	741	264	251	173	148	144	266	109	109	207	69	66	151	53	50	64	56	57	118	44	55	1,027
西日本②	鳥取県	鳥取	755	395	394	160	179	138	104	74	195	59	53	129	38	50	77	32	32	40	32	31	79	30	59	626
		米子	978	563	559	306	225	163	163	127	233	70	74	190	72	67	98	59	41	52	45	34	113	52	65	973
		倉吉	337	177	159	85	65	51	48	51	91	25	21	63	18	19	35	19	19	20	14	17	59	16	18	302
	島根県	松江	1,028	486	398	208	156	144	100	90	170	69	70	133	68	32	87	51	45	42	39	37	94	27	38	695
		浜田	554	244	207	120	84	83	51	46	87	31	30	61	15	25	36	13	16	16	10	12	33	11	18	232
		出雲	809	336	317	186	140	129	103	76	148	41	35	80	28	30	52	20	28	33	28	20	56	28	40	383
	岡山県	岡山西	3,719	2,066	2,344	1,157	880	860	651	567	1,121	371	416	881	294	260	449	220	190	267	202	191	513	160	265	4,379
		倉敷東	2,667	1,458	1,399	719	584	602	476	389	745	311	244	461	203	162	287	145	148	156	145	141	370	137	161	2,991
		津山	912	479	502	294	206	159	141	98	201	61	72	154	61	40	83	33	39	33	29	31	94	42	46	656
		高梁	141	70	51	40	27	21	11	15	29	10	6	13	4	2	3	6	1	5	2	3	6	1	3	80
		岡山東	522	294	265	134	80	70	71	53	122	35	36	51	31	19	30	18	22	17	16	20	58	18	26	343
		倉敷西	449	266	244	125	97	72	66	48	108	37	32	53	23	23	49	21	26	15	11	20	38	19	21	333
	広島県	広島東	2,157	1,270	1,345	654	545	491	403	358	697	242	211	505	196	144	273	133	128	155	107	133	323	108	200	2,929
		広島西	2,240	1,185	1,274	674	426	419	367	310	603	200	194	446	174	151	226	117	115	136	110	110	273	105	103	2,243
		福山	1,977	1,016	1,064	546	422	391	337	254	595	185	217	536	155	147	219	111	111	164	109	122	256	108	148	2,643
		呉	1,404	781	793	430	340	282	239	212	433	103	119	279	117	102	166	83	76	79	62	80	201	87	113	1,491
		三原	1,037	498	439	195	181	125	126	120	230	72	75	162	56	48	92	27	44	60	48	40	118	45	42	1,097
		三次	381	214	175	78	88	62	40	39	70	30	32	46	14	13	24	8	13	11	15	18	30	19	27	300
		広島南	1,740	1,140	939	506	437	315	302	235	510	124	150	287	120	98	188	98	85	110	78	88	199	102	109	1,779
		備後府中	77	37	31	19	17	11	14	10	29	3	6	8	4	3	8	6	3	3	0	4	7	1	3	60
	山口県	山口	1,058	580	642	322	246	213	176	142	335	106	104	216	90	70	135	67	51	69	56	64	153	55	81	1,121
		下関	953	507	612	301	225	198	158	147	302	92	106	170	74	46	138	59	39	69	51	61	137	44	64	1,194
		徳山	941	515	526	296	225	177	158	124	225	82	97	200	67	72	118	45	57	69	45	67	124	50	54	1,131
		宇部	897	488	539	284	232	200	150	128	278	83	88	193	73	58	115	64	53	61	62	55	154	43	59	1,100
		岩国	545	313	316	169	159	132	90	66	162	46	49	105	42	36	66	30	36	33	34	34	70	27	53	749
		萩	196	89	87	48	28	43	29	21	32	15	11	21	13	13	19	10	6	11	6	16	23	9	13	168
	徳島県	徳島北	2,166	1,215	1,418	643	463	484	353	327	632	245	207	513	181	195	380	122	124	170	124	138	392	124	149	3,394

（別紙４）従来の実施方法等／従来の業務実施における取扱い数量等については、以下のとおり。【未納月数別の滞納者数】

			令和４年度末（令和５年４月末）																					
			未納月数別の滞納者数																					
受託地区	都道府県	年金事務所	1ヵ月	2ヵ月	3ヵ月	4ヵ月	5ヵ月	6ヵ月	7ヵ月	8ヵ月	9ヵ月	10ヵ月	11ヵ月	12ヵ月	13ヵ月	14ヵ月	15ヵ月	16ヵ月	17ヵ月	18ヵ月	19ヵ月	20ヵ月	21ヵ月	22ヵ月	23ヵ月	24ヵ月
		阿波半田	187	94	87	49	46	36	28	20	41	18	22	35	9	9	23	8	10	13	7	13	29	18	24	228
		徳島南	367	221	243	131	89	73	72	66	123	40	47	79	34	25	51	20	29	37	21	23	79	25	28	686
	香川県	高松東	418	173	187	100	88	63	50	53	109	36	33	55	18	26	36	15	11	19	22	10	30	16	23	381
		高松西	2,023	1,151	1,270	677	499	456	334	272	492	211	221	500	164	146	322	121	109	150	117	124	352	103	123	2,537
		善通寺	1,266	764	650	391	223	208	177	163	302	124	118	213	106	85	178	64	66	77	61	59	182	54	70	1,364
	愛媛県	松山西	475	263	260	166	109	106	74	78	137	38	43	97	33	40	75	27	22	26	22	27	63	27	24	477
		今治	533	265	285	137	119	96	88	69	170	47	48	91	32	30	54	33	32	33	26	32	104	32	41	645
		宇和島	580	311	345	154	115	127	68	94	187	34	46	137	44	24	84	29	32	35	25	28	88	29	22	650
		松山東	2,485	1,294	1,481	681	527	506	434	298	800	244	207	619	216	159	437	128	131	146	116	127	400	139	170	3,058
		新居浜	1,015	524	579	279	197	184	148	150	315	87	91	167	80	58	116	51	68	53	51	53	158	53	67	1,312
	高知県	幡多	249	128	148	83	57	43	37	23	77	23	22	33	21	17	39	21	15	21	11	12	54	19	23	251
		南国	687	309	370	166	98	107	98	84	204	50	59	138	42	38	110	25	23	30	32	36	91	19	33	599
		高知西	1,886	1,057	1,208	587	403	378	298	272	604	170	169	445	185	137	279	119	120	122	107	108	315	104	125	2,402
	福岡県	博多	2,037	1,299	1,358	712	544	503	455	373	771	240	253	550	203	193	331	143	133	187	147	165	294	112	156	3,151
		中福岡	1,502	1,034	1,145	568	422	393	352	290	751	176	214	478	178	154	263	105	112	130	105	111	303	89	100	2,544
		南福岡	3,876	2,480	2,598	1,432	1,082	973	790	685	1,706	428	422	955	404	314	558	248	245	283	270	227	737	209	255	5,599
		小倉北	1,159	689	834	458	312	318	254	220	602	173	161	350	125	104	195	110	94	106	104	99	282	79	103	2,228
		久留米	2,553	1,425	1,577	947	603	604	482	382	1,035	256	237	585	191	155	299	145	143	176	157	138	464	132	143	3,583
		直方	1,610	967	1,149	622	414	365	304	245	758	199	188	386	167	125	308	107	105	109	76	89	288	111	110	2,463
		八幡	2,177	1,259	1,381	791	546	573	463	386	1,164	251	265	600	204	163	416	155	142	176	121	149	490	150	187	3,528
		大牟田	770	406	474	244	188	171	166	135	267	90	78	213	63	66	137	46	47	52	44	38	148	40	53	1,103
		東福岡	3,767	2,287	2,764	1,429	1,051	994	794	693	1,402	481	394	952	314	275	602	224	248	269	214	236	656	175	203	4,901
		小倉南	1,973	1,066	1,295	614	498	445	325	327	615	188	161	360	143	108	297	89	100	103	90	115	274	85	103	1,678
		西福岡	3,130	1,936	1,997	999	803	658	640	515	1,235	341	343	777	318	245	558	216	172	240	196	173	538	172	223	4,758
	佐賀県	佐賀	1,749	1,018	1,165	583	431	413	334	265	655	184	183	401	167	120	249	125	94	122	87	110	351	99	125	2,507
		唐津	664	364	418	193	154	87	102	82	210	75	64	122	33	38	74	32	27	36	32	36	115	38	39	774
		武雄	635	386	407	215	151	130	101	106	214	82	67	151	76	39	106	40	27	39	40	33	117	32	39	798
	長崎県	長崎南	2,508	1,474	1,634	750	619	573	415	392	917	244	211	644	233	205	399	155	140	207	184	142	571	137	188	4,584
		佐世保	1,076	672	832	400	327	305	244	214	450	152	140	339	127	114	255	88	88	110	79	94	276	84	111	2,380
		諫早	1,821	1,120	1,263	595	421	420	340	267	580	208	165	467	160	152	304	105	110	109	100	97	292	86	108	2,243
	熊本県	熊本東	1,210	738	708	372	248	257	232	191	383	129	129	263	110	102	200	87	67	74	71	63	226	71	80	1,533
		熊本西	5,387	3,115	3,331	1,650	1,205	1,146	900	806	1,750	542	479	1,201	450	362	899	278	317	405	277	306	805	289	309	6,657
		八代	1,034	629	681	320	253	200	218	142	454	98	115	235	72	93	156	56	60	65	40	57	192	62	51	1,153
		本渡	341	194	219	89	79	79	62	49	112	34	37	63	33	27	49	16	21	19	19	19	45	22	26	390
		玉名	710	428	460	166	158	153	117	85	231	77	62	177	52	34	89	42	36	28	27	29	105	26	29	669
	大分県	大分	2,344	1,354	1,364	680	490	533	403	342	765	242	215	452	200	158	301	143	132	160	123	105	360	113	154	2,875
		別府	1,761	885	896	529	444	405	351	269	502	187	172	418	141	138	262	109	100	107	93	93	235	89	95	1,982
		佐伯	355	197	239	106	81	69	63	35	142	36	25	78	36	32	68	23	26	25	15	24	63	14	24	437
		日田	382	187	220	109	110	87	66	71	131	37	38	94	40	24	75	22	23	21	25	19	58	18	33	412
	宮崎県	宮崎	2,540	1,458	1,561	733	514	527	425	329	861	199	258	567	205	146	333	126	128	153	116	162	390	116	173	2,741
		延岡	768	403	471	263	149	164	133	93	298	74	61	139	61	58	82	43	52	42	34	27	118	39	82	751
		都城	1,275	680	731	363	284	228	196	170	390	108	98	198	81	73	148	61	51	87	62	73	184	62	69	1,158
		高鍋	362	184	225	133	100	55	67	40	128	28	31	58	17	18	55	13	19	17	19	14	62	16	17	328
	鹿児島県	鹿児島南	377	203	260	99	82	74	76	58	126	45	33	90	19	21	66	20	27	22	8	26	53	25	17	414
		川内	708	415	476	185	154	126	104	101	168	63	56	138	38	37	83	34	28	44	36	32	76	31	36	500
		鹿屋	666	356	319	170	142	115	84	93	211	61	62	125	43	48	87	41	40	36	38	36	118	31	22	727
		奄美大島	368	227	378	129	108	94	78	71	248	58	45	151	36	39	90	31	31	23	22	26	124	14	31	562
		鹿児島北	3,342	1,881	2,190	1,032	806	718	586	495	1,102	332	332	841	293	251	538	179	172	205	166	175	536	137	201	3,778
		加治木	959	542	574	314	217	192	155	129	288	77	97	183	64	63	125	35	54	54	47	47	123	34	47	876
	沖縄県	那覇	2,807	1,989	2,456	812	634	657	455	447	1,107	256	232	600	216	162	419	133	150	153	160	131	427	107	132	3,228
		コザ	2,713	1,956	2,104	896	672	592	509	486	1,532	286	296	663	232	186	508	129	149	168	137	154	506	100	125	3,232
		名護	717	418	592	232	175	189	137	92	309	74	68	193	61	41	101	33	37	44	38	34	109	20	30	649

（別紙４）従来の実施方法等／従来の業務実施における取扱い数量等については、以下のとおり。【未納月数別の滞納者数】

			令和４年度末（令和５年４月末）																					
			未納月数別の滞納者数																					
受託地区	都道府県	年金事務所	1ヵ月	2ヵ月	3ヵ月	4ヵ月	5ヵ月	6ヵ月	7ヵ月	8ヵ月	9ヵ月	10ヵ月	11ヵ月	12ヵ月	13ヵ月	14ヵ月	15ヵ月	16ヵ月	17ヵ月	18ヵ月	19ヵ月	20ヵ月	21ヵ月	22ヵ月	23ヵ月	24ヵ月
		平良	310	140	236	88	65	75	61	42	202	27	29	73	18	23	42	14	13	27	21	16	62	17	9	299
		石垣	325	168	184	107	91	60	53	55	185	21	32	71	20	16	49	14	13	21	21	15	39	7	9	362
		浦添	1,075	719	937	364	273	285	212	170	551	119	103	257	95	73	172	60	55	69	51	63	191	47	58	1,131

（別紙４）従来の実施方法等／従来の業務実施における取扱い数量等については、以下のとおり。【未納月数別の滞納者数】

			令和５年度末（令和６年４月末）																					
			未納月数別の滞納者数																					
受託地区	都道府県	年金事務所	1ヵ月	2ヵ月	3ヵ月	4ヵ月	5ヵ月	6ヵ月	7ヵ月	8ヵ月	9ヵ月	10ヵ月	11ヵ月	12ヵ月	13ヵ月	14ヵ月	15ヵ月	16ヵ月	17ヵ月	18ヵ月	19ヵ月	20ヵ月	21ヵ月	22ヵ月	23ヵ月	24ヵ月
東日本①			152,027	84,684	83,284	45,185	33,875	30,863	24,306	21,185	41,521	14,516	14,030	27,295	12,448	9,960	16,620	8,829	8,375	8,713	8,474	8,086	20,441	7,273	8,857	177,335
東日本②			177,215	97,553	101,372	53,341	39,909	36,686	28,551	25,442	51,229	17,472	17,044	36,439	15,838	12,653	22,770	10,876	10,561	11,132	10,908	10,273	24,685	9,489	11,466	265,302
西日本①			195,019	115,541	115,570	61,462	44,763	40,236	31,246	27,980	59,285	18,315	17,521	36,473	15,444	12,416	20,839	10,626	10,290	10,880	10,060	10,019	26,298	8,525	10,299	231,483
西日本②			108,467	62,446	65,796	33,096	24,949	23,189	17,949	16,605	38,435	10,066	10,020	22,268	8,577	6,934	13,393	5,685	5,590	6,083	5,710	5,644	16,622	4,733	6,286	117,967
全国			632,728	360,224	366,022	193,084	143,496	130,974	102,052	91,212	190,470	60,369	58,615	122,475	52,307	41,963	73,622	36,016	34,816	36,808	35,152	34,022	88,046	30,020	36,908	792,087
東日本①	北海道	札幌東	4,246	2,615	2,623	1,355	1,091	1,021	751	695	1,276	484	441	877	377	347	561	265	265	296	285	248	592	227	256	5,650
		札幌西	1,768	1,112	1,318	641	532	488	402	342	754	254	214	524	231	184	317	158	132	160	167	137	368	121	154	3,094
		函館	1,799	963	920	574	399	342	228	279	585	157	153	274	172	99	198	93	100	115	101	86	317	93	92	2,215
		旭川	2,067	1,026	1,014	603	400	373	302	285	529	204	173	369	162	127	224	130	110	124	76	99	267	86	110	1,861
		釧路	1,421	754	751	392	364	312	256	204	414	143	115	267	137	89	153	90	80	79	88	87	190	51	95	1,831
		岩見沢	445	224	201	96	85	72	63	46	109	39	32	63	28	28	31	19	18	21	16	25	70	20	19	440
		室蘭	533	277	280	133	97	104	74	69	151	51	53	114	36	30	39	35	15	28	21	34	71	18	40	643
		小樽	823	447	427	276	221	154	132	128	238	72	68	116	52	56	63	44	31	35	47	31	96	32	26	838
		北見	1,113	577	504	344	260	193	140	160	321	88	75	186	74	59	80	61	51	43	41	43	136	34	41	1,030
		帯広	1,382	697	730	453	345	294	229	202	427	157	122	238	107	109	134	66	70	83	79	70	225	66	57	1,292
		砂川	338	196	206	109	92	61	59	58	81	32	28	57	23	21	36	20	6	9	11	21	32	21	24	283
		稚内	231	145	109	87	57	59	41	41	70	21	14	44	15	12	19	16	11	5	11	11	34	14	13	231
		留萌	92	35	18	15	10	11	10	6	21	3	4	6	0	1	2	2	1	0	1	0	7	0	1	41
		苫小牧	1,151	644	577	443	328	277	210	230	467	123	114	206	115	83	106	76	89	89	75	78	203	55	68	1,582
		札幌北	3,643	1,996	1,974	1,029	805	710	622	453	940	320	340	694	277	233	377	180	202	193	188	176	431	167	165	4,220
		新さっぽろ	2,806	1,395	1,246	766	579	504	362	343	642	241	205	438	178	141	202	119	117	120	106	105	268	96	89	2,246
	青森県	青森	1,016	616	607	343	255	217	159	147	350	96	107	204	94	88	140	69	47	66	42	59	179	68	77	1,397
		八戸	1,619	865	941	446	365	291	224	188	438	137	155	275	119	97	156	67	82	71	73	82	218	71	89	1,568
		弘前	1,572	841	1,063	444	349	357	246	230	603	142	142	364	140	96	229	85	103	114	88	81	255	94	104	2,040
		むつ	246	150	159	73	55	50	44	33	82	24	25	46	17	14	34	15	15	14	10	14	36	13	14	291
	岩手県	盛岡	1,753	963	1,089	551	398	371	248	213	452	156	135	313	111	94	121	80	81	75	85	89	205	64	56	1,386
		一関	957	554	479	294	183	180	139	107	224	73	83	141	69	50	83	33	42	54	37	37	110	32	48	761
		宮古	378	236	187	120	70	71	53	44	116	33	23	66	26	11	39	26	15	22	13	10	46	12	22	238
		二戸	322	186	180	72	77	60	39	38	81	19	28	45	23	10	23	6	20	16	5	15	33	18	16	217
		花巻	974	477	388	209	147	125	106	79	166	75	61	120	59	44	59	45	26	37	39	28	80	26	32	589
	宮城県	仙台南	2,769	1,601	1,850	850	634	593	425	341	661	252	222	463	190	136	254	128	120	122	134	129	299	111	106	2,453
		仙台北	2,870	1,606	1,748	805	567	480	405	349	671	249	241	548	184	180	291	127	152	157	155	122	261	111	135	2,914
		石巻	1,141	630	658	361	236	221	178	139	308	98	86	173	77	53	119	56	51	62	78	61	115	43	58	1,079
		古川	1,276	654	682	356	270	272	186	178	329	128	120	210	91	82	145	77	63	61	77	69	189	63	89	1,324
		仙台東	1,941	1,007	978	577	405	353	301	242	453	125	175	321	126	108	190	92	79	89	104	86	226	78	100	1,815
		大河原	676	412	420	180	149	133	110	86	171	67	48	103	55	36	66	36	34	26	27	28	89	34	41	689
	秋田県	秋田	1,163	677	603	326	247	219	169	121	324	82	117	196	81	55	123	57	69	67	62	49	165	49	63	1,365
		鷹巣	593	335	304	167	126	94	67	74	121	49	43	69	38	31	63	31	21	26	23	42	81	21	39	608
		大曲	779	398	398	182	140	114	98	79	198	42	64	99	41	42	76	34	29	31	29	28	88	32	33	603
		本荘	232	118	91	57	47	44	33	28	49	15	14	28	12	16	14	9	11	12	9	8	24	9	15	196
	山形県	山形	1,199	707	689	339	253	274	184	182	317	104	115	194	83	56	104	56	50	41	48	61	150	48	83	1,044
		鶴岡	809	422	384	228	164	142	85	90	167	56	49	121	48	29	66	27	26	30	30	41	77	35	42	594
		米沢	656	355	346	168	142	120	80	64	154	68	48	96	51	32	35	27	32	27	30	23	69	39	41	650
		新庄	301	148	157	83	74	41	48	26	88	18	17	40	16	23	25	25	7	17	14	16	39	11	21	292
		寒河江	549	243	223	144	94	88	57	47	120	44	41	67	31	25	41	24	14	24	21	15	46	17	20	371
	福島県	東北福島	1,773	924	893	499	345	292	251	196	388	147	119	244	108	94	143	97	66	79	64	53	181	79	65	1,448
		平	1,844	968	866	505	388	373	265	248	475	144	157	321	161	116	161	98	100	98	103	91	236	72	85	1,650
		郡山	2,237	1,129	1,107	721	481	448	367	320	628	206	203	361	191	160	250	123	95	134	138	116	317	111	124	2,371
		会津若松	902	533	541	315	203	182	143	140	268	92	72	201	64	56	116	41	35	39	43	49	112	31	57	779
		相馬	408	210	170	104	82	61	53	33	86	29	26	43	36	16	33	13	16	9	9	17	37	15	8	206
		白河	541	307	271	161	132	97	84	75	132	52	45	76	34	41	44	35	44	28	28	19	66	32	40	412

（別紙４）従来の実施方法等／従来の業務実施における取扱い数量等については、以下のとおり。【未納月数別の滞納者数】

			令和５年度末（令和６年４月末）																					
			未納月数別の滞納者数																					
受託地区	都道府県	年金事務所	1ヵ月	2ヵ月	3ヵ月	4ヵ月	5ヵ月	6ヵ月	7ヵ月	8ヵ月	9ヵ月	10ヵ月	11ヵ月	12ヵ月	13ヵ月	14ヵ月	15ヵ月	16ヵ月	17ヵ月	18ヵ月	19ヵ月	20ヵ月	21ヵ月	22ヵ月	23ヵ月	24ヵ月
	茨城県	水戸南	2,484	1,487	1,555	752	640	612	477	462	1,051	298	284	522	245	204	337	235	197	191	213	180	517	128	172	4,656
		土浦	5,877	3,256	3,016	1,630	1,148	1,105	892	811	1,551	530	529	1,178	482	355	607	352	309	345	340	331	867	270	359	7,063
		日立	787	463	448	251	180	147	122	129	239	78	56	150	60	68	80	42	52	44	43	49	117	48	43	882
		下館	3,348	1,959	1,887	1,180	848	830	684	623	1,255	398	398	606	320	263	427	295	220	211	235	216	564	197	244	4,530
		水戸北	2,727	1,723	1,471	824	640	564	431	357	739	277	242	495	262	193	322	186	153	183	160	162	489	153	181	3,826
	栃木県	宇都宮西	3,291	1,903	1,881	989	832	721	592	482	1,003	404	310	714	301	241	435	217	168	203	199	175	475	166	193	4,469
		栃木	4,040	2,408	2,114	1,233	942	917	764	608	975	412	418	725	359	275	438	236	238	244	224	236	546	198	250	4,369
		大田原	1,297	723	747	377	289	283	248	204	390	148	139	230	126	85	161	77	94	105	101	67	161	69	82	1,348
		今市	388	212	212	119	91	86	66	56	141	35	31	53	25	37	32	21	20	13	22	20	38	21	23	314
		宇都宮東	1,136	601	637	342	273	237	201	160	303	109	101	199	95	71	121	70	70	64	63	71	173	64	70	1,313
	群馬県	前橋	3,373	1,930	1,722	1,091	803	674	634	517	918	365	339	592	281	247	361	218	201	208	196	183	423	158	204	3,769
		桐生	754	378	341	196	164	134	124	110	193	64	71	131	56	43	77	28	43	48	35	36	78	27	47	716
		高崎	2,536	1,457	1,424	746	596	541	434	397	656	258	229	459	195	167	357	151	139	135	159	125	294	124	136	3,007
		渋川	1,173	608	638	358	261	235	169	175	370	98	101	175	89	68	95	69	61	47	65	49	154	42	42	961
		太田	2,380	1,481	1,378	807	579	593	485	454	805	285	275	437	248	204	298	167	165	167	166	170	360	137	170	3,029
	埼玉県	浦和	8,804	5,411	5,579	2,841	2,379	2,083	1,683	1,421	2,874	1,097	1,067	2,079	985	764	1,185	699	679	711	639	627	1,584	580	683	16,382
		熊谷	4,436	2,496	2,313	1,244	920	885	693	564	1,129	378	399	743	358	299	442	231	247	235	277	236	564	193	254	5,229
		川越	8,867	4,531	4,590	2,686	1,957	1,865	1,428	1,258	2,367	955	967	1,729	814	611	1,152	565	535	531	474	537	1,187	435	615	11,303
		大宮	5,871	3,472	3,493	1,982	1,334	1,197	884	793	1,383	533	525	1,089	484	408	724	367	344	362	369	286	726	293	351	7,717
		春日部	4,419	2,584	2,608	1,259	858	865	647	588	1,065	385	377	684	363	313	408	264	259	296	227	252	516	239	251	5,406
		秩父	282	172	215	98	80	67	70	47	85	37	34	47	31	28	46	16	22	18	18	20	43	23	23	370
		所沢	4,626	2,794	2,906	1,499	1,079	1,007	819	710	1,277	462	471	906	397	340	501	307	282	276	322	265	647	258	307	6,385
		越谷	5,032	2,639	2,883	1,466	1,128	1,042	862	709	1,401	500	508	934	457	365	884	355	338	303	316	315	772	308	369	7,616
	新潟県	新潟西	1,689	826	715	393	287	284	207	188	388	127	117	291	99	69	140	83	75	71	76	78	215	60	107	1,542
		長岡	1,175	682	481	303	190	178	146	119	209	96	71	140	62	47	72	43	41	38	40	28	93	39	54	735
		上越	770	380	385	193	126	126	104	78	128	57	43	85	48	34	31	27	29	25	35	25	64	19	33	457
		三条	817	384	282	159	130	110	102	74	160	36	40	85	42	30	56	20	33	30	16	30	54	24	36	440
		新発田	971	439	392	255	153	146	106	110	211	67	73	95	54	43	86	31	39	29	30	40	95	38	38	678
		柏崎	187	99	64	36	29	20	19	16	35	9	10	21	6	11	12	8	7	3	4	12	15	3	14	80
		新潟東	1,800	902	726	330	328	292	213	183	360	97	150	199	106	74	95	64	56	91	75	65	186	67	80	1,214
		六日町	439	212	174	145	77	77	58	49	98	33	29	53	26	16	19	16	19	16	14	22	30	14	16	241
	長野県	長野南	2,401	1,253	1,296	551	453	402	320	255	507	149	182	377	174	117	254	87	83	102	105	112	267	94	144	2,221
		岡谷	805	405	368	214	143	158	100	76	190	57	57	99	40	40	69	39	32	50	38	26	95	26	45	728
		飯田	615	274	257	164	109	102	77	67	143	39	41	96	32	22	50	20	22	24	20	27	77	18	21	431
		松本	2,470	1,308	1,150	611	414	404	311	275	605	191	191	421	177	122	233	102	107	116	100	103	282	80	80	2,198
		小諸	1,903	1,027	1,172	657	511	395	312	273	517	177	172	328	143	136	162	82	111	101	98	81	237	98	112	2,221
		伊那	703	430	394	208	161	141	94	109	155	64	51	107	46	40	66	26	42	29	29	40	100	22	35	642
東日本②	東京都	千代田	369	138	148	94	77	62	39	65	74	27	34	79	30	16	40	19	22	18	31	21	48	17	21	543
		港	2,009	1,187	1,336	588	481	411	296	281	589	208	208	470	181	158	350	133	130	132	113	117	292	81	110	3,712
		中央	1,174	554	560	288	253	256	147	167	322	97	98	193	100	57	127	77	71	82	77	70	141	55	60	1,730
		上野	1,512	572	732	452	318	279	254	221	545	169	137	322	148	111	197	98	88	103	107	89	275	91	82	2,980
		文京	1,088	497	546	309	201	191	133	120	257	78	87	201	69	53	119	48	47	80	44	38	108	43	54	1,553
		足立	4,510	2,862	3,245	1,615	1,248	1,077	925	717	1,537	536	521	1,140	475	448	959	293	317	321	300	268	715	265	306	7,847
		江東	3,135	1,545	1,594	946	719	630	436	374	915	274	267	472	244	151	290	140	154	156	161	138	314	124	157	3,340
		江戸川	5,109	2,899	2,833	1,442	1,070	1,020	867	744	1,553	468	433	904	399	322	534	298	317	335	292	272	732	263	262	7,808
		墨田	1,619	878	1,066	572	390	363	280	253	540	184	160	334	160	112	232	103	93	102	101	90	253	108	92	2,539
		葛飾	3,162	1,997	2,049	1,113	826	803	594	514	1,044	373	375	776	342	272	481	241	244	267	213	221	499	167	194	5,381
		板橋	3,913	1,791	2,201	1,127	834	767	701	506	1,356	370	360	854	334	243	479	219	198	260	262	227	558	208	184	7,043
		池袋	2,070	1,278	1,721	975	774	784	525	529	1,002	351	371	849	382	319	517	264	237	248	220	210	538	194	207	6,020
		新宿	2,626	1,648	2,198	1,065	804	820	673	575	1,230	355	414	1,011	388	284	579	272	259	255	309	229	653	241	233	7,751
		杉並	4,460	2,363	2,654	1,454	968	974	767	688	1,350	487	481	1,121	499	341	610	293	320	304	269	310	684	260	284	8,248
		渋谷	1,654	1,064	1,477	758	564	444	347	267	687	192	234	505	227	134	330	145	116	130	161	123	365	91	147	4,143

（別紙４）従来の実施方法等／従来の業務実施における取扱い数量等については、以下のとおり。【未納月数別の滞納者数】

			令和５年度末（令和６年４月末）																					
			未納月数別の滞納者数																					
受託地区	都道府県	年金事務所	1ヵ月	2ヵ月	3ヵ月	4ヵ月	5ヵ月	6ヵ月	7ヵ月	8ヵ月	9ヵ月	10ヵ月	11ヵ月	12ヵ月	13ヵ月	14ヵ月	15ヵ月	16ヵ月	17ヵ月	18ヵ月	19ヵ月	20ヵ月	21ヵ月	22ヵ月	23ヵ月	24ヵ月
		世田谷	6,766	3,977	4,174	2,163	1,599	1,605	1,132	1,021	1,869	663	679	1,747	670	481	1,119	448	421	428	528	402	980	353	676	10,257
		品川	2,495	1,275	1,400	774	555	531	432	326	636	244	235	503	220	173	302	139	134	148	145	136	385	130	144	3,741
		大田	4,374	2,704	2,493	1,262	1,039	940	706	697	1,197	471	412	952	424	314	503	282	269	295	302	304	579	256	442	7,311
		立川	5,509	2,895	2,812	1,250	1,025	980	723	692	1,389	457	466	1,108	435	361	528	308	299	306	262	281	701	240	282	8,209
		武蔵野	6,469	3,469	3,551	1,703	1,384	1,299	927	850	1,622	577	570	1,354	535	402	756	383	339	373	385	333	776	301	381	9,106
		八王子	5,562	3,326	3,289	1,801	1,250	1,094	857	722	1,549	501	503	1,306	487	422	729	330	343	282	345	316	736	297	327	7,507
		練馬	4,639	2,460	2,376	1,201	1,122	949	789	663	1,398	529	531	1,041	437	357	604	293	293	302	323	237	666	231	326	6,671
		目黒	2,338	982	1,122	561	379	384	276	293	605	162	167	464	191	142	202	119	113	114	125	111	324	109	143	3,642
		荒川	1,299	839	954	441	368	356	313	256	562	208	169	429	174	145	238	122	110	100	102	101	243	99	97	4,098
		北	2,515	1,372	1,549	821	592	564	431	403	852	316	297	643	302	242	366	164	156	174	191	187	432	158	164	4,364
		中野	2,203	1,641	1,684	912	740	699	539	501	1,237	344	381	854	344	262	450	190	224	230	233	209	560	219	283	5,514
		府中	4,394	2,614	2,267	1,234	974	807	629	608	1,178	406	419	907	371	278	480	260	243	255	270	224	649	229	324	6,411
		青梅	2,105	1,310	1,337	645	518	479	416	362	665	240	222	405	196	155	253	121	123	163	125	139	315	104	153	3,267
	山梨県	甲府	1,329	690	713	403	294	292	233	191	457	160	131	299	133	93	155	98	96	96	89	81	237	58	92	1,801
		大月	824	419	468	215	166	161	122	138	243	65	58	155	53	57	77	43	35	35	39	42	104	36	37	804
		竜王	1,544	666	605	367	279	255	176	168	380	131	103	188	83	81	128	66	54	81	76	60	180	43	65	1,384
	千葉県	千葉	5,245	2,684	2,549	1,287	1,236	1,058	817	756	1,412	481	495	945	410	370	626	307	283	321	300	307	738	323	402	6,985
		船橋	5,561	2,945	3,018	1,397	1,102	896	757	681	1,295	466	430	932	382	318	617	277	292	275	261	266	545	218	257	5,650
		木更津	3,151	1,851	1,944	1,091	722	673	506	513	1,003	350	302	626	281	240	413	200	190	218	218	220	427	222	303	4,782
		佐原	2,084	1,165	1,109	652	527	468	363	308	729	219	233	357	193	152	238	142	130	136	139	121	336	130	123	2,868
		松戸	7,975	3,852	3,659	2,243	1,756	1,505	1,266	1,103	1,984	724	704	1,442	652	555	978	449	425	433	466	446	984	385	539	9,801
		幕張	5,705	3,140	3,055	1,680	1,374	1,195	880	846	1,565	532	547	1,078	520	459	703	369	359	347	355	306	771	307	398	7,141
		市川	4,670	2,303	2,379	1,490	1,000	940	692	656	1,248	425	499	892	390	297	682	268	236	263	265	261	609	228	264	6,219
	神奈川県	鶴見	3,128	1,872	1,927	1,060	773	749	545	515	869	363	301	631	306	235	479	209	215	217	226	202	432	184	200	5,083
		横浜中	1,728	971	1,108	573	389	381	315	263	662	201	209	423	193	156	245	133	146	116	143	146	329	97	141	3,124
		横浜南	3,614	1,866	1,705	909	641	681	562	475	909	335	319	636	259	254	429	206	211	221	224	212	494	192	248	5,575
		港北	5,366	2,542	3,084	1,586	1,037	901	760	627	1,212	479	437	974	367	320	509	275	260	304	227	273	596	224	289	6,190
		横浜西	6,089	2,611	2,440	1,471	1,185	988	731	649	1,325	457	439	790	370	310	497	299	278	275	237	242	568	246	265	6,069
		川崎	2,673	1,985	1,689	872	633	576	460	395	774	288	281	483	259	199	337	201	173	196	172	176	396	174	202	4,362
		平塚	2,959	1,570	1,885	892	710	581	461	422	925	271	259	572	246	199	336	154	171	194	162	166	422	153	157	4,359
		相模原	5,480	3,228	3,234	1,588	1,135	1,051	814	683	1,422	506	466	824	431	340	628	288	312	370	287	277	729	271	278	7,611
		小田原	1,479	840	1,029	555	367	334	219	221	453	142	127	308	130	117	221	95	105	87	76	120	204	86	109	1,862
		横須賀	2,980	1,564	1,723	873	568	559	431	371	792	243	253	384	190	184	363	143	118	136	138	165	329	126	128	3,308
		高津	6,539	4,044	4,086	2,060	1,100	1,232	967	836	1,462	582	511	1,142	496	419	703	371	356	348	315	353	721	420	310	8,075
		厚木	3,417	2,004	1,993	1,092	849	699	585	482	1,144	344	303	587	317	254	383	205	201	212	240	191	470	201	271	5,453
		藤沢	4,597	2,604	2,602	1,419	994	943	735	728	1,204	421	406	827	413	289	649	276	235	288	257	237	543	231	253	6,060
西日本①	富山県	富山	1,497	748	705	409	306	254	205	205	361	127	106	199	99	94	106	58	69	71	53	59	180	56	61	1,400
		高岡	1,149	637	561	274	233	208	145	154	260	87	86	133	65	76	92	48	41	53	39	45	113	44	51	945
		魚津	614	344	282	145	111	92	65	60	107	56	37	67	30	21	36	24	25	26	24	13	60	15	17	450
		砺波	351	189	142	84	66	53	51	32	61	27	15	25	24	13	16	18	11	15	9	14	39	12	8	208
	石川県	金沢北	2,556	1,459	1,237	748	510	454	320	318	596	193	189	379	157	128	185	96	119	110	89	91	235	97	113	2,452
		七尾	704	383	335	224	157	152	128	88	169	50	43	71	31	29	43	28	27	27	27	13	69	26	36	459
		小松	1,078	526	473	326	165	156	108	91	178	56	64	101	41	34	57	28	31	33	22	35	80	25	36	617
		金沢南	704	368	289	160	145	114	78	68	149	43	49	74	49	26	48	18	26	28	22	17	67	17	20	387
	岐阜県	岐阜南	1,283	701	653	383	313	250	177	203	390	102	117	169	91	71	99	51	56	74	77	62	156	66	69	1,360
		多治見	1,537	803	644	411	292	226	182	192	295	122	89	178	86	91	105	57	69	66	58	45	121	41	55	969
		大垣	1,764	923	863	553	365	335	266	218	447	137	134	242	127	81	117	76	92	83	78	94	158	66	66	1,546
		高山	489	237	177	152	95	95	65	58	110	24	27	60	23	22	25	26	18	19	18	15	47	15	20	281
		美濃加茂	1,978	1,218	1,026	747	521	418	332	320	546	194	185	312	150	142	151	103	115	99	106	96	179	78	72	1,410
		岐阜北	2,541	1,491	1,479	860	640	575	457	460	918	276	251	508	208	201	266	155	145	138	124	143	441	113	125	3,072
	静岡県	静岡	2,149	1,140	1,051	607	427	397	296	280	708	171	141	411	146	108	197	105	101	98	93	103	275	86	100	1,981
		浜松東	1,578	906	812	498	327	311	269	215	340	148	117	161	114	94	121	78	83	75	64	72	160	71	68	1,248

（別紙４）従来の実施方法等／従来の業務実施における取扱い数量等については、以下のとおり。【未納月数別の滞納者数】

			令和５年度末（令和６年４月末）																					
			未納月数別の滞納者数																					
受託地区	都道府県	年金事務所	1ヵ月	2ヵ月	3ヵ月	4ヵ月	5ヵ月	6ヵ月	7ヵ月	8ヵ月	9ヵ月	10ヵ月	11ヵ月	12ヵ月	13ヵ月	14ヵ月	15ヵ月	16ヵ月	17ヵ月	18ヵ月	19ヵ月	20ヵ月	21ヵ月	22ヵ月	23ヵ月	24ヵ月
		浜松西	3,485	2,002	1,805	1,076	795	757	574	497	1,015	346	320	537	248	245	316	201	165	177	166	161	431	140	184	4,699
		沼津	2,086	1,216	1,194	694	515	401	324	307	626	191	185	331	144	125	197	118	100	105	100	100	254	82	119	2,269
		島田	2,077	1,208	1,090	585	463	344	326	252	503	160	140	235	108	91	154	64	77	74	75	88	153	63	70	1,479
		富士	2,100	1,248	995	619	427	378	312	272	511	177	162	272	135	121	154	102	89	88	129	87	268	84	115	1,639
		清水	1,043	599	452	255	215	170	118	135	259	72	65	136	62	54	71	46	52	44	47	48	125	37	50	961
		三島	1,633	1,001	879	528	365	396	282	278	638	167	174	286	163	144	201	99	124	104	99	95	253	90	111	2,304
		掛川	1,643	930	841	518	406	309	236	210	316	153	139	185	116	105	115	67	76	72	64	64	154	51	59	1,212
	愛知県	大曽根	3,045	1,746	1,757	941	669	648	500	465	963	287	283	744	245	200	359	167	179	189	186	181	446	160	140	3,722
		鶴舞	934	521	633	341	261	284	218	190	559	153	147	287	128	95	181	98	99	111	85	101	268	84	75	2,231
		笠寺	2,443	1,580	1,415	842	654	542	461	393	756	249	246	405	234	159	253	126	127	151	160	110	352	109	124	2,942
		中村	3,167	1,782	1,690	967	715	647	593	483	891	369	346	657	292	213	333	231	195	203	180	172	429	159	170	3,718
		熱田	2,434	1,639	1,511	906	675	628	497	442	942	338	328	556	308	259	317	220	201	215	195	178	463	162	185	3,515
		昭和	2,128	1,147	1,047	600	453	416	301	274	476	168	169	424	155	108	193	101	99	92	104	82	237	83	117	1,997
		名古屋北	3,322	2,238	2,151	1,156	855	751	590	537	1,070	366	295	574	318	203	315	219	202	214	202	173	480	169	159	3,854
		名古屋西	1,801	1,090	1,054	479	421	377	313	267	540	183	168	353	149	104	203	115	100	110	90	98	253	95	102	2,018
		豊橋	2,785	1,718	1,495	988	645	688	530	420	767	298	240	464	253	198	235	159	156	176	168	137	337	144	172	2,619
		一宮	3,888	2,108	1,918	1,200	794	714	539	560	1,113	347	289	583	297	227	305	209	172	201	158	184	432	158	155	3,994
		岡崎	2,326	1,241	1,063	667	479	468	367	355	591	200	189	300	151	118	196	102	89	113	110	109	231	76	105	2,122
		半田	3,052	1,886	1,556	921	719	596	482	414	730	281	255	445	234	173	211	169	170	157	151	132	344	114	154	2,841
		刈谷	3,953	2,263	1,938	1,286	939	784	659	585	866	363	337	487	330	239	278	193	210	233	189	161	379	120	177	3,358
		瀬戸	1,120	607	549	328	243	208	175	141	304	111	87	165	85	53	86	46	65	67	60	49	123	41	59	934
		豊田	2,535	1,374	1,214	782	601	497	426	314	570	280	241	339	161	134	210	112	132	94	125	109	250	80	92	1,851
		豊川	1,083	608	608	350	241	247	189	143	267	117	93	124	71	54	77	44	42	56	32	37	95	37	43	781
	三重県	津	3,207	1,877	1,571	1,166	798	727	605	541	934	363	331	561	279	229	291	186	215	197	216	199	449	171	197	4,255
		四日市	3,168	1,763	1,635	1,014	702	687	487	458	799	310	288	499	239	213	281	190	187	199	176	162	379	132	164	3,834
		松阪	831	584	423	269	217	189	177	117	252	101	72	140	61	54	70	50	53	57	39	52	119	56	51	1,008
		尾鷲	242	117	115	70	46	32	28	28	106	13	14	22	16	6	14	10	4	10	4	7	20	7	5	149
		伊勢	861	434	459	211	190	124	122	84	222	64	80	138	55	39	78	48	38	46	54	54	122	34	38	798
	大阪府	大手前	1,795	1,104	1,306	615	479	470	353	365	924	245	213	553	195	182	280	121	141	162	161	126	439	125	138	4,459
		堀江	1,365	821	976	516	371	260	234	239	583	132	133	392	151	138	190	93	80	123	100	116	270	72	95	2,473
		市岡	988	592	670	345	226	204	137	130	362	91	106	199	88	57	121	63	51	40	54	53	161	49	47	1,482
		天満	1,195	708	665	344	251	228	167	209	448	111	103	279	91	77	195	71	65	82	78	75	210	53	76	1,995
		淀川	2,867	1,971	1,935	1,013	677	700	529	457	1,168	337	331	843	302	243	409	224	192	244	192	196	500	147	187	4,780
		今里	1,713	1,030	1,217	544	463	472	376	321	944	234	245	573	192	155	257	140	134	120	120	137	396	108	113	3,573
		福島	1,406	851	758	400	292	273	212	151	442	110	129	255	101	81	130	64	63	64	65	78	192	54	63	1,704
		城東	2,505	1,509	1,628	753	515	479	371	352	886	233	220	533	215	175	329	147	160	140	132	133	337	110	146	3,659
		天王寺	4,252	2,514	2,880	1,323	1,071	875	648	603	1,472	402	372	892	373	272	473	243	211	247	201	247	598	206	237	5,685
		難波	1,047	714	830	403	309	267	265	253	699	155	177	442	147	115	320	99	122	107	95	113	277	77	83	2,662
		玉出	2,835	1,838	2,107	1,025	789	746	624	575	1,237	384	416	926	370	287	559	237	245	307	228	261	646	193	254	5,939
		八尾	1,858	963	1,085	563	425	375	257	227	504	173	167	320	133	126	280	100	99	95	83	91	229	87	111	2,329
		枚方	4,126	2,537	3,011	1,274	1,037	956	705	617	1,266	383	360	893	347	274	515	242	212	211	278	198	571	171	228	5,444
		豊中	3,060	2,101	2,165	1,007	712	658	490	455	934	250	262	680	280	203	463	151	160	165	162	166	409	122	186	4,419
		平野	2,090	1,189	1,394	713	584	549	425	368	890	253	253	524	212	199	401	168	158	154	149	161	432	128	145	3,900
		貝塚	2,791	1,665	1,733	864	641	610	449	426	982	290	267	543	222	185	332	159	147	150	182	146	461	134	156	3,490
		堺東	4,180	2,507	2,868	1,412	1,013	914	721	661	1,480	416	391	811	351	293	498	265	229	270	226	225	610	204	254	5,964
		東大阪	3,012	1,820	1,978	947	771	728	587	520	1,202	355	311	722	284	246	466	174	188	232	175	206	481	159	222	5,180
		吹田	5,354	3,134	3,316	1,685	1,237	1,037	856	692	1,395	446	466	1,022	430	303	665	287	256	288	225	253	589	232	243	5,297
		守口	2,359	1,475	1,655	888	565	487	368	347	799	185	215	445	180	148	345	132	131	126	147	146	379	123	126	3,626
		堺西	1,524	891	1,116	470	340	311	253	227	525	132	132	308	117	88	179	96	69	57	70	86	243	70	62	2,002
	和歌山県	和歌山東	2,084	1,216	1,486	717	532	467	309	320	723	217	173	410	155	126	274	112	97	108	116	106	280	94	93	2,645
		田辺	902	441	479	244	186	148	140	129	355	78	81	159	70	67	102	66	36	52	41	53	137	48	60	1,072
		和歌山西	276	155	232	76	44	54	29	29	120	29	21	65	18	26	46	19	10	19	9	9	49	17	24	288

（別紙４）従来の実施方法等／従来の業務実施における取扱い数量等については、以下のとおり。【未納月数別の滞納者数】

			令和５年度末（令和６年４月末）																					
			未納月数別の滞納者数																					
受託地区	都道府県	年金事務所	1ヵ月	2ヵ月	3ヵ月	4ヵ月	5ヵ月	6ヵ月	7ヵ月	8ヵ月	9ヵ月	10ヵ月	11ヵ月	12ヵ月	13ヵ月	14ヵ月	15ヵ月	16ヵ月	17ヵ月	18ヵ月	19ヵ月	20ヵ月	21ヵ月	22ヵ月	23ヵ月	24ヵ月
	奈良県	奈良	2,695	1,689	1,718	913	633	533	400	341	760	238	230	522	200	173	311	125	147	132	142	111	344	119	133	3,308
		大和高田	1,320	752	902	479	313	257	217	204	441	124	129	243	122	98	154	74	83	73	75	75	211	88	96	1,805
		桜井	1,320	884	919	441	283	289	229	211	378	134	127	271	126	105	192	77	87	79	76	73	199	57	93	1,674
	福井県	福井	1,935	979	1,041	489	379	360	282	212	442	167	149	270	106	94	141	89	82	76	72	96	201	77	105	1,509
		敦賀	481	279	246	134	100	66	86	66	108	32	38	56	22	24	25	22	26	19	12	22	58	15	18	385
		武生	1,257	589	416	258	160	118	84	98	138	48	44	85	44	41	62	32	24	21	20	20	69	28	24	524
	兵庫県	三宮	980	671	797	381	269	228	224	169	466	121	118	367	103	82	179	80	65	85	78	64	187	53	72	1,528
		須磨	3,244	1,926	2,259	1,070	711	659	506	479	1,038	331	342	730	225	215	375	188	184	166	166	169	458	120	178	3,039
		東灘	1,869	1,098	1,024	491	382	365	246	221	505	124	144	371	110	80	138	68	61	75	66	80	219	59	89	1,560
		兵庫	1,757	982	1,035	477	409	399	317	277	651	154	177	452	145	118	191	112	100	107	105	96	280	73	89	1,855
		尼崎	4,471	2,904	2,911	1,448	1,156	967	735	636	1,340	433	476	875	356	292	443	281	275	262	258	262	731	207	308	7,018
		姫路	3,931	2,632	2,493	1,214	814	754	583	557	1,162	364	278	661	338	228	524	195	161	205	206	213	518	176	191	4,677
		明石	2,559	1,471	1,681	826	603	562	402	367	726	194	197	429	186	128	275	112	114	124	112	125	365	116	151	2,636
		豊岡	667	414	375	178	136	140	84	80	212	57	52	92	45	33	55	25	34	32	29	30	60	27	27	513
		西宮	4,171	2,687	2,945	1,525	1,089	947	615	496	1,148	325	347	797	282	236	405	184	188	181	167	166	526	164	217	4,432
		加古川	2,254	1,279	1,347	690	487	437	342	283	669	186	188	401	148	130	329	117	92	125	96	124	279	83	124	2,708
	滋賀県	大津	1,692	1,044	1,116	506	343	348	254	211	476	141	132	325	115	110	189	86	73	101	74	79	244	65	84	1,864
		彦根	2,332	1,412	1,256	774	455	417	314	316	553	159	181	326	143	99	169	80	83	96	76	77	254	63	74	1,676
		草津	3,144	1,985	1,693	911	664	579	463	348	747	259	231	427	176	176	233	133	125	145	116	120	306	106	144	2,608
	京都府	上京	1,678	1,018	1,128	540	351	306	245	228	468	127	159	513	144	107	155	87	86	89	83	81	215	62	105	2,502
		中京	1,378	886	823	413	333	330	233	211	570	140	141	329	125	92	162	88	68	97	76	82	202	71	78	2,466
		下京	1,192	685	787	370	269	244	182	161	349	112	86	293	110	71	151	53	52	63	55	62	145	49	52	1,681
		京都南	4,501	2,576	2,661	1,242	889	836	577	525	1,264	370	368	772	314	226	397	193	221	200	189	186	591	147	199	5,156
		京都西	3,019	1,680	2,057	872	597	528	412	339	811	193	216	575	186	139	296	142	112	137	107	131	370	111	136	3,417
		舞鶴	1,224	673	663	339	232	200	134	147	302	101	94	163	71	59	101	49	45	57	48	47	144	40	54	986
西日本②	鳥取県	鳥取	736	416	399	220	151	148	101	89	231	51	52	95	50	34	62	29	38	31	35	17	103	33	49	549
		米子	1,024	567	535	280	221	224	142	104	220	60	93	144	73	51	96	46	36	34	33	45	91	35	72	867
		倉吉	316	170	169	89	64	55	37	41	98	22	23	52	23	20	36	4	16	13	24	18	35	8	14	260
	島根県	松江	1,083	501	528	277	208	200	132	118	342	73	68	135	72	47	65	36	39	38	29	37	90	27	35	669
		浜田	465	258	184	106	77	54	54	47	106	27	27	46	24	22	28	16	8	16	17	11	36	10	18	207
		出雲	808	361	330	189	137	150	77	68	169	45	53	74	29	36	45	22	27	33	19	28	65	21	43	295
	岡山県	岡山西	3,832	2,072	1,939	951	779	825	648	556	1,074	336	371	818	281	243	506	199	188	223	203	201	536	176	221	3,955
		倉敷東	2,675	1,441	1,460	644	628	504	407	335	706	223	226	410	201	149	258	141	129	160	128	129	322	131	157	2,714
		津山	899	512	513	294	165	158	146	94	187	65	56	138	53	48	83	16	47	35	34	35	67	27	47	577
		高梁	119	55	47	27	24	27	19	13	44	8	9	12	3	5	7	2	4	2	2	3	6	0	4	75
		岡山東	526	315	272	124	94	78	73	51	121	25	39	67	35	22	37	12	14	21	17	15	51	12	17	299
		倉敷西	488	248	222	166	121	81	65	46	133	40	39	62	25	25	41	19	18	13	16	10	56	23	10	306
	広島県	広島東	2,103	1,317	1,265	729	533	462	386	358	711	207	211	417	164	139	208	115	121	132	143	145	323	95	119	2,566
		広島西	2,093	1,079	1,367	677	517	473	350	318	605	185	180	383	171	122	203	90	103	127	118	102	305	99	98	2,053
		福山	2,002	1,078	987	533	459	457	316	328	574	181	173	380	168	132	214	90	103	123	110	109	271	118	151	2,281
		呉	1,471	693	656	387	286	273	196	206	380	126	130	236	99	81	137	74	73	71	77	68	201	49	69	1,419
		三原	973	477	437	223	193	150	128	118	225	81	69	156	66	53	76	41	35	43	40	45	119	30	59	995
		三次	362	196	153	100	65	70	42	42	68	29	26	36	23	22	32	9	10	18	21	13	35	14	21	245
		広島南	1,836	994	979	535	436	393	312	251	471	140	134	285	129	91	151	99	104	97	76	74	239	56	75	1,644
		備後府中	98	48	46	19	20	7	8	9	40	5	4	12	4	3	3	3	4	7	3	6	11	3	2	50
	山口県	山口	1,076	640	669	328	270	235	200	145	344	108	93	214	92	59	118	69	51	48	55	64	156	61	80	984
		下関	1,062	542	583	281	236	220	150	157	352	100	70	158	70	64	98	51	42	46	42	48	136	31	52	1,039
		徳山	893	532	490	259	242	208	147	145	274	79	85	179	82	54	92	46	45	51	51	42	114	46	61	924
		宇部	814	502	475	258	228	183	144	134	278	83	86	158	80	52	101	42	52	56	53	50	125	42	49	961
		岩国	505	274	262	136	132	121	87	90	195	36	43	80	48	49	49	27	23	35	19	34	84	40	37	615
		萩	165	89	106	48	47	40	17	41	63	17	9	19	8	16	31	10	9	6	7	4	25	8	7	145
	徳島県	徳島北	2,016	1,000	1,084	586	410	430	316	277	570	190	202	392	138	135	409	108	121	124	112	93	317	96	123	2,971

（別紙４）従来の実施方法等／従来の業務実施における取扱い数量等については、以下のとおり。【未納月数別の滞納者数】

			令和５年度末（令和６年４月末）																					
			未納月数別の滞納者数																					
受託地区	都道府県	年金事務所	1ヵ月	2ヵ月	3ヵ月	4ヵ月	5ヵ月	6ヵ月	7ヵ月	8ヵ月	9ヵ月	10ヵ月	11ヵ月	12ヵ月	13ヵ月	14ヵ月	15ヵ月	16ヵ月	17ヵ月	18ヵ月	19ヵ月	20ヵ月	21ヵ月	22ヵ月	23ヵ月	24ヵ月
		阿波半田	148	76	86	55	39	23	34	34	39	14	18	35	7	12	20	11	10	5	6	12	32	13	11	198
		徳島南	398	208	190	118	99	84	72	61	145	44	42	83	21	19	42	27	18	27	15	33	70	16	20	617
	香川県	高松東	456	221	145	96	77	68	53	36	140	28	36	67	24	16	38	11	19	14	18	18	47	11	21	333
		高松西	2,029	1,043	1,200	581	457	385	361	302	610	182	191	388	189	138	251	126	90	116	115	107	225	94	138	2,349
		善通寺	1,420	701	705	331	238	229	185	179	345	94	88	191	89	65	139	58	52	60	72	54	147	43	89	1,227
	愛媛県	松山西	470	276	284	116	93	78	69	71	126	37	41	69	23	24	63	24	22	28	28	27	70	23	41	433
		今治	469	239	231	162	96	104	68	67	187	48	36	104	43	32	57	35	18	27	28	30	81	36	34	529
		宇和島	615	326	323	144	131	120	92	79	194	59	45	101	38	46	60	27	27	31	22	34	84	27	37	589
		松山東	2,450	1,398	1,455	663	487	502	375	338	673	226	206	550	185	150	294	135	140	151	124	122	393	106	166	2,700
		新居浜	1,101	548	526	228	210	161	132	123	319	81	81	145	85	66	106	43	56	54	46	58	139	48	53	1,157
	高知県	幡多	241	141	166	59	66	67	36	40	118	26	26	49	18	12	25	22	7	15	18	7	42	9	18	232
		南国	566	313	314	125	108	110	87	79	210	73	54	119	55	26	86	34	31	25	38	33	102	24	21	559
		高知西	1,804	1,037	1,148	577	393	333	298	271	619	168	151	402	151	114	209	94	85	101	82	84	298	72	119	2,152
	福岡県	博多	2,157	1,391	1,360	721	546	535	425	369	835	275	249	545	197	161	292	145	133	146	156	127	336	103	112	2,816
		中福岡	1,544	1,008	1,226	683	499	458	379	302	749	190	201	519	166	132	302	103	106	129	118	88	305	67	90	2,206
		南福岡	4,109	2,507	2,527	1,397	1,056	945	727	683	1,538	439	443	917	342	264	523	232	248	222	234	219	651	180	244	4,829
		小倉北	1,265	728	851	439	299	291	241	237	523	128	158	376	132	128	190	75	63	104	91	81	254	62	97	1,900
		久留米	2,678	1,625	1,401	711	547	548	450	411	866	238	223	626	260	160	309	161	156	158	148	131	453	107	155	3,337
		直方	1,620	928	1,093	574	368	387	323	285	770	187	166	347	144	109	234	97	94	99	104	99	334	86	106	2,195
		八幡	2,288	1,374	1,612	807	602	559	392	459	980	251	261	642	183	185	345	148	135	155	125	146	461	108	158	3,144
		大牟田	749	505	502	265	184	187	130	112	252	80	79	190	70	54	112	52	45	55	50	36	131	44	42	981
		東福岡	3,663	2,325	2,409	1,304	971	792	664	589	1,325	357	356	825	313	239	627	194	182	201	195	209	575	149	176	4,248
		小倉南	1,846	959	931	608	445	444	336	338	581	176	169	337	155	130	218	83	101	103	76	117	246	108	114	1,377
		西福岡	3,305	2,284	2,407	1,036	816	691	569	539	1,106	337	308	800	326	219	457	178	165	195	198	177	572	143	164	4,180
	佐賀県	佐賀	1,958	1,088	1,186	649	399	399	313	307	642	173	171	396	133	111	224	91	77	105	87	105	297	90	111	2,208
		唐津	575	298	317	167	124	99	88	79	187	54	53	110	48	49	62	33	31	28	30	32	110	22	31	667
		武雄	657	439	425	196	143	145	90	100	186	63	60	114	55	41	95	33	36	36	29	30	105	29	42	725
	長崎県	長崎南	2,473	1,556	1,638	736	572	517	449	356	1,005	252	258	654	193	198	380	120	155	152	152	143	468	137	175	3,900
		佐世保	1,146	783	855	395	316	290	183	195	448	140	142	283	110	94	172	68	82	76	83	83	216	69	114	2,084
		諫早	1,681	1,023	1,189	558	430	376	259	279	533	169	168	356	130	117	249	108	100	101	78	103	256	72	74	1,970
	熊本県	熊本東	1,159	697	836	405	253	252	182	168	332	121	106	251	108	81	146	60	71	59	74	54	166	61	92	1,340
		熊本西	5,219	3,262	3,381	1,658	1,161	1,256	880	866	1,799	499	517	1,161	433	341	734	321	264	279	318	291	826	212	309	5,845
		八代	923	578	639	303	234	228	180	176	367	81	107	243	85	64	115	59	49	60	55	52	178	53	58	1,008
		本渡	342	173	243	70	97	58	43	40	97	28	26	66	32	19	50	18	25	7	18	26	44	18	24	295
		玉名	656	401	420	199	142	148	95	89	231	54	53	139	50	41	84	32	38	34	25	26	105	37	31	593
	大分県	大分	2,100	1,178	1,287	670	482	429	313	292	681	193	209	343	191	148	239	105	117	124	117	134	325	115	178	2,343
		別府	1,753	938	1,088	557	421	383	348	267	467	173	145	376	143	116	191	86	93	106	82	97	246	62	97	1,789
		佐伯	359	203	217	120	79	72	46	50	147	22	35	70	29	23	48	22	14	20	13	13	62	11	19	382
		日田	322	195	220	107	90	82	61	63	134	30	37	85	28	26	46	20	19	25	12	21	64	13	25	359
	宮崎県	宮崎	2,488	1,431	1,563	764	498	526	389	374	833	227	221	504	160	164	352	131	121	140	121	111	390	131	155	2,478
		延岡	841	433	380	220	178	152	135	132	368	66	77	147	57	45	89	41	29	47	42	43	134	40	57	641
		都城	1,243	691	703	368	273	240	182	161	395	100	99	193	98	60	161	61	71	65	60	55	173	36	68	968
		高鍋	360	175	221	148	61	78	45	54	143	49	27	53	16	22	30	19	11	15	22	21	64	18	14	285
	鹿児島県	鹿児島南	369	209	236	136	77	76	67	68	142	35	34	83	25	26	37	22	22	12	17	19	72	11	21	373
		川内	817	350	343	166	139	119	91	86	221	59	58	126	48	28	78	38	32	23	35	26	85	22	32	457
		鹿屋	564	334	353	174	121	105	108	119	289	48	56	96	33	34	42	34	25	34	30	27	106	24	39	628
		奄美大島	331	201	324	117	112	88	76	67	259	41	39	142	32	29	86	19	26	41	23	24	114	21	32	469
		鹿児島北	3,246	1,933	2,099	1,034	759	702	527	502	1,052	315	306	753	280	221	410	186	186	182	173	163	508	137	181	3,451
		加治木	995	615	607	282	214	161	151	148	339	107	50	170	60	58	111	48	43	32	36	43	113	27	60	752
	沖縄県	那覇	2,886	1,507	2,060	932	659	609	477	430	1,648	211	272	543	212	157	346	119	129	160	129	137	437	102	105	2,892
		コザ	3,037	1,730	2,099	933	710	689	542	522	1,927	252	277	649	205	189	366	149	150	154	136	152	556	107	139	2,942
		名護	555	342	419	224	151	161	128	130	545	59	52	173	36	33	63	29	24	44	28	28	86	15	17	553

（別紙４）従来の実施方法等／従来の業務実施における取扱い数量等については、以下のとおり。【未納月数別の滞納者数】

			令和５年度末（令和６年４月末）																					
			未納月数別の滞納者数																					
受託地区	都道府県	年金事務所	1ヵ月	2ヵ月	3ヵ月	4ヵ月	5ヵ月	6ヵ月	7ヵ月	8ヵ月	9ヵ月	10ヵ月	11ヵ月	12ヵ月	13ヵ月	14ヵ月	15ヵ月	16ヵ月	17ヵ月	18ヵ月	19ヵ月	20ヵ月	21ヵ月	22ヵ月	23ヵ月	24ヵ月
		平良	263	161	187	76	77	60	38	55	247	36	24	99	26	24	44	12	14	20	16	13	84	18	13	274
		石垣	302	213	215	90	97	69	61	46	268	23	32	53	19	18	29	17	23	14	20	17	66	14	14	310
		浦添	1,016	771	797	376	310	293	204	199	672	106	110	252	75	82	129	53	50	64	58	60	199	39	43	1,033

（別紙４）従来の実施方法等／従来の業務実施における取扱い数量等については、以下のとおり。【滞納者データ提供件数（月別平均）】

			令和５年度（令和５年５月～令和６年４月）											
			滞納者情報提供件数											
受託地区	都道府県	年金事務所	5月	6月	7月	8月	9月	10月	11月	12月	1月	2月	3月	4月
東日本①			918,129	1,079,356	944,498	879,140	1,012,014	938,475	966,030	936,070	917,103	903,337	883,587	812,978
東日本②			1,103,959	1,302,833	1,142,521	1,068,134	1,209,798	1,138,650	1,156,253	1,125,790	1,102,018	1,080,701	1,056,567	987,440
西日本①			1,163,630	1,389,440	1,190,789	1,110,450	1,299,172	1,203,700	1,234,950	1,200,629	1,181,022	1,161,212	1,139,628	1,056,643
西日本②			659,393	777,349	674,735	629,136	752,901	696,737	716,498	692,561	677,152	663,919	648,300	595,678
全国			3,845,111	4,548,979	3,952,543	3,686,860	4,273,885	3,977,561	4,073,730	3,955,050	3,877,295	3,809,168	3,728,082	3,452,740
東日本①	北海道	札幌東	26,546	29,314	27,653	26,214	29,552	28,383	28,516	27,980	27,339	26,946	26,702	25,217
		札幌西	13,053	15,185	13,380	12,688	14,835	14,208	14,328	14,030	13,658	13,421	13,474	12,516
		函館	11,187	12,510	10,920	10,361	12,384	11,436	11,818	11,437	11,152	10,924	10,783	9,783
		旭川	11,109	12,877	11,258	10,668	12,477	11,543	11,738	11,447	11,167	10,957	10,723	9,934
		釧路	9,041	10,241	8,822	8,382	10,041	9,054	9,573	9,193	9,017	8,858	8,584	7,693
		岩見沢	2,578	3,120	2,573	2,440	2,860	2,552	2,652	2,517	2,441	2,375	2,322	2,089
		室蘭	3,171	3,967	3,340	3,100	3,700	3,356	3,448	3,279	3,195	3,115	3,048	2,675
		小樽	4,429	5,294	4,544	4,293	5,030	4,583	4,650	4,461	4,462	4,354	4,309	3,852
		北見	6,090	6,758	5,943	5,644	6,965	6,291	6,665	6,339	6,208	6,136	5,907	5,163
		帯広	7,946	9,028	7,922	7,739	8,778	8,262	8,448	8,165	7,952	7,888	7,772	7,214
		砂川	2,038	2,368	2,044	1,889	2,120	1,984	2,051	1,965	1,927	1,918	1,896	1,726
		稚内	1,420	1,612	1,257	1,223	1,651	1,364	1,596	1,454	1,446	1,444	1,371	1,141
		留萌	386	449	320	286	419	351	378	348	338	330	316	257
		苫小牧	7,684	8,257	7,396	7,059	8,383	7,769	8,015	7,795	7,601	7,309	7,471	6,883
		札幌北	20,912	24,867	21,241	20,200	22,732	21,471	21,624	21,141	20,552	20,080	20,084	18,766
		新さっぽろ	13,331	17,073	14,383	13,353	15,239	14,393	14,660	14,363	14,003	13,778	13,592	12,583
	青森県	青森	7,316	8,483	7,145	6,775	8,219	7,473	7,557	7,344	7,123	7,041	6,816	6,126
		八戸	9,364	10,331	9,235	8,879	10,220	9,477	9,806	9,417	9,244	8,998	8,758	8,114
		弘前	11,198	13,310	11,368	10,509	12,844	11,695	11,926	11,452	10,959	10,763	10,342	9,384
		むつ	1,941	2,056	1,737	1,612	2,007	1,776	1,882	1,773	1,745	1,721	1,631	1,396
	岩手県	盛岡	10,506	12,449	10,581	10,010	11,650	10,844	11,202	10,856	10,455	10,178	9,670	8,723
		一関	5,599	6,374	5,523	5,357	6,081	5,512	5,763	5,602	5,441	5,353	5,213	4,668
		宮古	2,236	2,373	2,040	2,000	2,385	2,193	2,360	2,261	2,160	2,112	2,048	1,815
		二戸	1,893	2,086	1,786	1,727	2,189	1,882	2,040	1,929	1,877	1,894	1,842	1,539
		花巻	4,246	4,989	4,259	4,009	4,672	4,261	4,452	4,338	4,287	4,321	4,010	3,707
	宮城県	仙台南	15,632	19,531	16,785	15,760	18,095	16,814	17,054	16,550	15,949	15,587	15,302	14,083
		仙台北	15,948	21,683	17,606	16,005	17,782	16,831	17,270	16,698	16,350	16,012	15,355	14,113
		石巻	6,417	7,135	6,276	5,925	7,055	6,494	6,774	6,638	6,434	6,425	6,234	5,666
		古川	8,199	9,240	8,010	7,604	8,894	8,001	8,230	7,930	7,685	7,549	7,375	6,622
		仙台東	10,886	12,886	11,016	10,391	11,786	10,920	11,318	10,863	10,577	10,576	10,084	9,386
		大河原	4,187	4,781	4,117	3,945	4,495	4,182	4,251	4,168	4,016	3,963	3,809	3,504
	秋田県	秋田	7,608	9,418	7,779	7,339	8,772	7,827	7,922	7,545	7,210	7,126	6,762	6,083
		鷹巣	3,239	3,635	3,165	3,032	3,676	3,376	3,468	3,382	3,267	3,212	3,148	2,848
		大曲	4,336	5,035	4,273	4,100	5,018	4,421	4,799	4,544	4,442	4,298	4,124	3,599
		本荘	1,501	1,716	1,377	1,284	1,552	1,340	1,466	1,373	1,355	1,334	1,244	1,062
	山形県	山形	7,581	9,103	7,431	7,043	8,323	7,247	7,604	7,321	7,249	7,100	7,069	6,371
		鶴岡	4,610	5,205	4,282	4,129	4,866	4,355	4,707	4,493	4,338	4,334	4,095	3,593
		米沢	3,972	4,866	3,926	3,590	4,136	3,738	3,920	3,769	3,713	3,672	3,599	3,175
		新庄	1,734	2,050	1,701	1,591	1,962	1,724	1,889	1,810	1,802	1,779	1,661	1,443
		寒河江	2,775	3,190	2,670	2,541	3,058	2,734	2,986	2,812	2,811	2,680	2,542	2,301
	福島県	東北福島	9,478	11,439	9,551	8,885	10,437	9,602	9,869	9,560	9,122	8,984	8,656	7,906
		平	9,859	11,006	9,995	9,538	10,607	10,077	10,189	9,920	9,738	9,562	9,327	8,654
		郡山	14,103	16,011	13,739	13,235	15,171	13,817	14,100	13,699	13,431	13,275	12,662	11,857
		会津若松	6,042	6,868	5,854	5,512	6,291	5,732	5,968	5,759	5,638	5,605	5,397	4,974
		相馬	1,850	2,187	1,863	1,823	2,326	2,091	2,205	2,047	2,003	1,943	1,794	1,609
		白河	3,144	3,595	3,138	2,953	3,421	3,114	3,285	3,163	3,159	3,007	2,902	2,690
	茨城県	水戸南	18,241	19,866	17,901	16,693	19,847	18,241	18,809	18,257	18,074	17,791	17,450	16,055
		土浦	34,138	42,056	37,090	33,916	38,176	35,636	36,394	35,199	34,363	33,664	33,256	30,636
		日立	5,044	6,117	5,209	4,628	5,565	5,089	5,288	5,162	5,046	4,953	4,847	4,291
		下館	21,847	24,095	21,517	20,267	23,540	21,739	22,446	21,836	21,690	21,512	21,287	19,889
		水戸北	17,930	20,596	18,370	16,991	19,495	18,264	18,681	18,161	17,710	17,456	17,277	15,974
	栃木県	宇都宮西	21,907	25,242	22,542	21,070	23,762	22,407	22,926	22,144	21,642	21,298	21,172	19,674
		栃木	24,239	28,097	25,494	24,024	27,007	25,018	25,107	24,459	24,129	23,756	23,548	21,987
		大田原	8,599	9,611	8,478	7,961	9,145	8,541	8,858	8,525	8,354	8,190	8,003	7,355
		今市	2,393	2,637	2,314	2,203	2,719	2,469	2,563	2,437	2,338	2,308	2,227	2,004
		宇都宮東	7,698	8,376	7,366	6,943	8,136	7,526	7,693	7,383	7,306	7,124	6,991	6,276
	群馬県	前橋	20,287	23,517	20,870	19,356	21,950	20,579	21,279	20,658	20,259	19,948	19,617	18,393
		桐生	4,025	4,922	4,149	3,724	4,608	4,225	4,453	4,221	4,181	4,152	4,041	3,553
		高崎	15,581	18,582	15,890	14,878	17,009	15,586	16,477	15,960	15,562	15,348	15,216	13,847
		渋川	6,541	7,559	6,366	6,051	7,496	6,814	7,224	6,772	6,614	6,540	6,437	5,706
		太田	16,015	17,334	16,348	15,217	17,336	16,443	16,846	16,276	15,969	15,809	15,365	14,263
	埼玉県	浦和	58,923	70,658	63,476	58,468	65,580	62,206	63,389	62,067	61,068	60,132	59,604	56,875
		熊谷	24,823	29,149	26,003	24,381	27,971	25,900	26,179	25,643	25,221	24,904	24,431	22,806
		川越	56,102	67,768	60,157	55,564	62,017	58,383	59,405	58,119	56,818	55,731	53,594	50,023
		大宮	34,710	43,021	37,402	33,631	37,966	35,887	36,774	35,756	35,113	34,520	34,243	32,008

※滞納者情報提供件数は、滞納者情報として週次提供した滞納者数の月別平均

（別紙４）従来の実施方法等／従来の業務実施における取扱い数量等については、以下のとおり。【滞納者データ提供件数（月別平均）】

			令和５年度（令和５年５月～令和６年４月）											
			滞納者情報提供件数											
受託地区	都道府県	年金事務所	5月	6月	7月	8月	9月	10月	11月	12月	1月	2月	3月	4月
		春日部	25,346	30,197	26,770	24,603	27,967	26,266	26,691	26,261	25,978	25,824	25,237	23,456
		秩父	2,043	2,366	2,005	1,796	2,128	1,905	2,024	1,950	2,012	2,023	1,957	1,774
		所沢	29,613	35,420	31,685	29,224	32,398	30,415	30,812	30,291	29,928	29,729	29,531	27,746
		越谷	33,127	39,093	34,648	31,031	35,142	33,076	33,293	31,972	31,422	31,078	30,538	28,562
	新潟県	新潟西	9,152	11,898	9,798	8,843	10,323	9,251	9,848	9,383	9,262	9,074	8,678	7,531
		長岡	5,797	6,747	5,872	5,444	6,366	5,566	6,104	5,940	5,876	5,758	5,531	4,814
		上越	3,871	4,570	3,782	3,423	4,137	3,697	4,128	3,849	3,730	3,673	3,584	3,083
		三条	4,030	4,747	3,883	3,493	4,342	3,786	4,237	4,013	3,962	3,878	3,738	3,150
		新発田	4,692	5,569	4,742	4,427	5,378	4,810	5,186	5,001	4,914	4,895	4,678	4,132
		柏崎	921	1,160	977	859	1,068	926	1,009	934	920	894	830	691
		新潟東	9,059	10,687	9,116	8,391	9,955	8,881	9,606	9,209	9,175	9,083	8,719	7,552
		六日町	2,315	2,649	2,166	2,018	2,523	2,160	2,388	2,249	2,272	2,277	2,136	1,831
	長野県	長野南	14,211	16,702	14,408	13,198	15,413	13,685	14,650	13,859	13,737	13,746	13,301	11,593
		岡谷	4,415	5,212	4,519	4,107	4,883	4,545	4,776	4,533	4,395	4,285	4,149	3,605
		飯田	3,219	3,642	3,085	2,813	3,490	3,014	3,352	3,162	3,136	3,093	2,936	2,618
		松本	13,376	15,515	13,373	12,361	14,561	13,093	13,913	13,293	12,958	12,984	12,625	11,333
		小諸	11,459	13,255	11,303	10,590	12,884	11,663	12,311	11,858	11,669	11,526	10,993	9,873
		伊那	4,128	4,774	4,210	3,920	4,570	4,238	4,504	4,349	4,272	4,156	3,997	3,524
東日本②	東京都	千代田	2,110	2,605	2,101	1,961	2,181	2,097	2,228	2,070	2,030	1,993	1,850	1,612
		港	12,539	13,985	12,818	12,072	13,794	13,179	13,478	12,881	12,572	12,462	12,257	11,505
		中央	6,198	7,327	6,445	6,059	6,746	6,496	6,615	6,287	6,305	6,206	6,016	5,792
		上野	8,991	10,389	9,192	8,498	10,264	9,564	9,805	9,658	9,496	9,177	9,157	8,731
		文京	6,002	9,007	7,138	6,358	7,070	6,736	6,864	6,531	5,991	5,733	5,429	4,837
		足立	31,591	36,895	32,733	30,776	34,876	32,516	32,797	32,165	31,511	31,128	30,603	28,852
		江東	16,717	20,693	17,904	17,033	19,966	18,649	18,753	18,087	17,294	17,095	16,883	15,941
		江戸川	32,503	37,983	33,199	31,573	35,250	32,914	32,595	31,428	30,532	29,571	28,875	27,392
		墨田	10,752	12,480	11,020	10,652	12,121	11,148	11,438	11,498	11,334	11,159	10,529	9,718
		葛飾	21,355	24,901	22,606	21,226	23,593	22,735	22,952	22,538	21,973	21,670	21,493	20,317
		板橋	23,222	27,904	23,672	22,166	25,560	24,048	23,889	23,145	22,594	22,250	22,187	21,468
		池袋	17,754	20,251	18,557	17,857	19,534	19,215	19,417	19,191	18,825	18,505	18,169	17,623
		新宿	22,795	26,360	24,001	22,443	25,082	24,024	23,855	23,473	22,939	22,723	22,550	21,133
		杉並	28,747	33,652	29,943	28,557	31,393	30,291	30,738	30,278	29,572	29,331	28,864	26,743
		渋谷	12,970	15,009	13,645	13,076	14,843	14,034	14,276	13,949	13,586	13,391	12,998	12,385
		世田谷	44,801	51,238	46,083	43,904	48,062	46,104	47,055	46,134	45,588	44,387	43,513	40,672
		品川	14,162	17,036	14,888	13,323	15,289	14,106	14,678	14,307	14,201	13,949	13,953	12,936
		大田	30,452	35,334	30,730	29,526	32,188	31,358	30,454	29,781	28,368	27,961	26,860	25,032
		立川	31,259	39,085	33,046	31,296	35,521	32,816	33,353	32,528	32,201	31,326	30,435	27,971
		武蔵野	38,568	48,245	40,827	38,544	42,925	40,382	40,841	39,343	38,191	37,631	37,166	35,016
		八王子	35,086	44,566	39,103	36,204	40,897	38,206	39,053	37,530	36,606	35,786	34,630	31,933
		練馬	30,050	33,179	30,052	28,408	31,659	30,571	31,060	29,983	29,165	28,804	28,113	26,428
		目黒	12,727	14,781	13,175	12,300	13,867	13,156	13,516	12,854	12,647	12,484	12,265	11,021
		荒川	9,868	11,576	10,150	9,861	10,981	10,540	10,677	10,481	10,229	10,097	9,961	9,664
		北	15,311	18,120	16,273	15,783	17,654	17,043	17,405	16,987	16,677	16,483	15,897	14,910
		中野	21,067	23,834	21,671	20,712	23,391	22,353	22,624	21,973	21,239	20,503	20,299	18,908
		府中	27,628	33,780	28,848	26,773	30,950	28,705	29,372	28,398	27,397	27,174	25,876	24,075
		青梅	13,711	15,543	13,988	13,416	15,538	14,543	14,996	14,634	14,334	14,055	13,606	12,705
	山梨県	甲府	9,143	10,232	8,992	8,409	9,810	9,064	9,295	9,005	8,781	8,654	8,282	7,648
		大月	4,584	5,606	4,579	4,256	5,102	4,643	4,923	4,720	4,678	4,677	4,492	4,065
		竜王	7,636	8,680	7,493	6,912	8,196	7,577	7,899	7,690	7,509	7,569	7,202	6,568
	千葉県	千葉	31,552	37,070	31,630	29,433	33,375	31,741	32,167	31,271	30,455	29,922	28,664	26,852
		船橋	30,547	33,753	29,271	27,584	32,313	30,229	31,051	30,476	29,520	28,725	27,954	26,040
		木更津	23,037	25,786	22,086	20,614	23,461	21,759	22,256	21,279	20,910	20,403	19,954	18,238
		佐原	13,159	14,906	12,804	12,059	14,252	12,892	13,190	12,852	12,573	12,500	12,158	11,052
		松戸	45,246	52,573	47,009	44,383	51,399	48,067	48,698	47,174	45,983	45,243	44,358	41,132
		幕張	34,380	39,523	34,183	32,002	36,554	34,639	35,802	34,990	34,652	33,666	33,162	30,729
		市川	28,161	33,833	29,140	26,691	30,415	28,450	29,229	28,342	27,792	26,891	26,621	24,810
	神奈川県	鶴見	20,369	23,890	21,485	19,115	21,344	20,673	20,815	20,467	20,213	20,012	19,555	18,598
		横浜中	11,208	12,666	11,908	10,958	12,640	12,117	12,248	12,036	11,899	11,508	11,207	10,560
		横浜南	24,660	28,839	24,958	22,152	25,149	22,856	23,011	22,008	21,511	20,860	19,602	18,371
		港北	27,573	36,258	30,969	27,471	31,147	28,877	29,520	29,069	29,168	27,950	28,145	26,152
		横浜西	29,260	35,608	30,920	28,190	31,753	29,546	30,920	29,996	29,215	28,592	27,901	26,117
		川崎	16,673	18,827	17,187	15,680	17,772	16,843	17,286	16,856	16,717	16,622	16,476	15,661
		平塚	18,023	21,470	19,309	17,485	20,080	18,649	19,016	18,809	18,364	17,825	17,635	16,147
		相模原	33,374	39,597	33,374	31,713	36,092	33,920	33,702	33,462	33,458	32,953	31,360	29,299
		小田原	10,066	11,083	10,095	9,604	10,937	10,093	10,276	9,806	9,470	9,345	9,100	8,503
		横須賀	17,159	20,446	17,280	15,854	18,692	17,565	18,116	17,490	17,143	16,972	16,456	15,426
		高津	39,170	45,793	41,334	38,933	43,353	40,904	41,305	40,300	39,527	38,731	38,310	35,968
		厚木	21,171	25,190	22,190	20,048	23,581	21,699	21,763	21,254	21,239	20,805	20,388	18,944
		藤沢	28,879	35,445	30,520	28,237	31,187	28,322	28,984	28,324	27,853	27,249	27,152	25,245
西日本①	富山県	富山	8,388	9,524	8,207	7,747	8,881	7,799	8,353	8,299	8,409	8,250	7,976	7,081
		高岡	6,045	7,254	5,770	5,444	6,416	5,828	6,350	6,190	6,170	6,127	5,894	5,218

※滞納者情報提供件数は、滞納者情報として週次提供した滞納者数の月別平均

（別紙４）従来の実施方法等／従来の業務実施における取扱い数量等については、以下のとおり。【滞納者データ提供件数（月別平均）】

			令和５年度（令和５年５月～令和６年４月）											
			滞納者情報提供件数											
受託地区	都道府県	年金事務所	5月	6月	7月	8月	9月	10月	11月	12月	1月	2月	3月	4月
		魚津	3,308	3,802	3,166	2,935	3,524	3,103	3,460	3,309	3,294	3,273	3,119	2,666
		砺波	1,826	2,165	1,644	1,563	1,905	1,604	1,867	1,804	1,817	1,764	1,701	1,438
	石川県	金沢北	14,032	16,666	13,994	12,456	14,470	13,400	14,350	13,970	13,824	13,647	13,361	11,945
		七尾	2,935	3,289	2,633	2,476	3,070	2,668	2,952	2,902	3,005	3,242	3,345	3,075
		小松	4,821	5,840	4,666	4,323	5,248	4,749	5,114	4,873	4,812	4,675	4,458	3,999
		金沢南	3,295	4,307	3,243	2,983	3,633	3,221	3,551	3,475	3,462	3,443	3,285	2,830
	岐阜県	岐阜南	6,847	8,001	6,613	6,123	7,377	6,710	7,094	6,913	6,930	6,822	6,847	6,251
		多治見	7,394	8,786	7,298	6,733	7,955	7,053	7,690	7,332	7,289	7,178	7,059	6,228
		大垣	9,185	10,450	9,270	8,624	9,990	9,110	9,666	9,479	9,455	9,275	9,083	8,244
		高山	2,538	2,740	2,175	2,034	2,817	2,311	2,701	2,582	2,610	2,574	2,442	1,974
		美濃加茂	10,490	12,234	10,346	9,812	11,469	10,347	10,948	10,699	10,710	10,748	10,572	9,722
		岐阜北	16,159	19,700	16,621	15,435	18,667	16,816	17,413	16,804	16,488	16,220	15,876	14,630
	静岡県	静岡	11,560	14,509	12,073	11,103	13,349	12,100	12,474	12,155	12,179	11,974	11,717	10,538
		浜松東	13,511	15,168	12,982	12,052	14,080	12,956	13,768	13,571	8,168	7,983	7,833	7,180
		浜松西	14,396	16,719	14,384	13,392	15,125	14,023	14,478	14,089	19,095	18,992	18,745	17,451
		沼津	11,834	12,869	11,561	10,874	12,547	11,735	12,179	11,758	11,710	11,451	11,305	10,569
		島田	10,428	12,219	9,988	9,395	11,339	10,019	10,810	10,446	10,479	10,273	10,200	9,099
		富士	10,501	11,800	9,667	9,200	10,878	10,105	10,679	10,411	10,287	10,157	10,109	9,514
		清水	5,495	6,596	5,480	5,077	6,052	5,616	5,912	5,628	5,553	5,508	5,428	4,849
		三島	11,004	12,323	10,600	9,970	12,110	10,987	11,535	11,129	11,190	11,114	10,886	9,959
		掛川	7,894	8,730	7,548	7,168	8,302	7,525	8,147	7,965	7,902	7,782	7,610	6,915
	愛知県	大曽根	18,223	22,893	19,519	17,765	21,314	19,495	19,551	19,152	18,632	18,428	18,125	16,819
		鶴舞	7,642	8,489	7,896	7,468	8,685	8,300	8,338	8,083	7,931	7,688	7,580	7,320
		笠寺	15,881	19,245	15,958	14,800	17,491	16,335	16,680	16,363	15,848	15,389	15,050	13,891
		中村	18,801	21,881	19,625	18,146	20,169	19,011	19,261	18,887	18,557	18,083	17,754	17,050
		熱田	17,608	19,999	17,647	16,592	19,273	18,197	18,309	17,627	17,337	17,110	16,977	16,166
		昭和	11,232	13,435	12,062	11,137	13,004	11,825	12,083	11,730	11,505	11,206	11,030	10,102
		名古屋北	20,197	22,285	20,476	18,876	22,211	20,935	21,164	20,446	20,347	20,154	19,842	18,472
		名古屋西	11,356	12,357	11,322	10,343	11,927	11,030	11,155	10,848	10,730	10,310	10,118	9,637
		豊橋	17,384	19,976	17,037	15,934	18,498	16,952	17,376	16,721	16,500	16,429	16,101	14,735
		一宮	21,447	26,311	21,904	19,737	22,868	21,582	22,136	21,374	21,356	20,873	20,568	19,092
		岡崎	11,780	12,924	11,625	11,320	13,009	12,170	12,524	12,295	11,855	11,792	11,551	10,861
		半田	15,834	19,263	16,804	15,744	18,156	16,983	17,384	16,659	16,426	16,185	16,019	14,803
		刈谷	21,418	24,271	21,490	19,777	22,246	21,211	21,715	21,136	20,721	20,466	19,956	18,412
		瀬戸	6,480	7,769	6,539	5,892	6,917	6,288	6,464	6,257	6,156	6,054	5,890	5,335
		豊田	12,482	15,108	13,117	12,223	13,559	12,814	13,190	12,774	12,678	12,459	12,374	11,508
		豊川	5,440	6,405	5,340	4,923	5,968	5,482	5,779	5,594	5,609	5,528	5,508	5,044
	三重県	津	19,629	22,428	19,911	18,388	21,243	19,766	20,208	19,447	19,393	19,052	18,854	17,461
		四日市	16,812	19,433	16,760	16,001	18,165	16,582	17,576	16,998	16,821	16,814	16,691	15,740
		松阪	5,274	6,014	5,163	4,748	5,761	5,241	5,588	5,425	5,370	5,299	5,237	4,753
		尾鷲	1,295	1,447	1,143	1,054	1,451	1,240	1,350	1,263	1,235	1,220	1,197	1,021
		伊勢	5,079	5,749	4,672	4,330	5,510	4,849	5,355	5,080	4,998	4,959	4,797	4,182
	大阪府	大手前	13,935	15,588	14,260	13,556	15,729	14,986	14,961	14,602	14,356	14,149	14,037	13,318
		堀江	9,855	11,042	9,888	9,504	11,341	10,669	10,616	10,245	9,976	9,769	9,581	9,021
		市岡	5,970	7,012	6,091	5,811	7,071	6,632	6,645	6,442	6,307	6,232	6,181	5,837
		天満	7,534	8,433	7,507	7,119	8,552	8,032	8,022	7,853	7,734	7,572	7,415	7,039
		淀川	19,430	22,369	20,323	19,288	22,103	21,113	21,251	20,859	20,392	20,084	19,657	18,788
		今里	12,324	14,263	12,680	11,998	14,762	13,578	13,577	13,414	13,046	12,806	12,602	11,993
		福島	7,267	8,590	7,609	7,125	8,438	7,964	8,042	7,918	7,803	7,712	7,586	7,140
		城東	15,012	17,858	15,467	14,627	17,131	16,114	16,268	15,965	15,743	15,542	15,369	14,416
		天王寺	27,373	33,494	28,656	26,848	31,721	29,582	29,886	29,121	28,562	28,016	27,469	25,425
		難波	7,453	8,569	8,266	7,955	9,662	9,344	9,386	9,268	9,192	9,099	8,896	8,514
		玉出	21,081	24,155	22,236	21,223	24,180	22,952	22,794	22,480	22,147	21,933	21,685	20,719
		八尾	11,355	13,773	11,647	10,815	12,847	11,735	11,826	11,567	11,315	11,118	10,783	10,105
		枚方	27,077	32,159	27,229	25,209	28,867	27,204	27,441	26,763	26,367	25,987	25,657	24,323
		豊中	19,960	24,305	21,423	19,822	22,492	21,224	21,284	20,856	20,408	19,970	19,601	18,319
		平野	16,071	18,433	16,190	15,202	18,020	16,969	16,983	16,527	16,219	15,725	15,350	14,554
		貝塚	17,663	21,723	18,482	17,073	20,324	18,918	19,200	18,464	17,944	17,600	17,307	16,219
		堺東	27,559	33,483	28,392	26,624	31,335	29,246	29,538	28,755	28,159	27,579	27,094	25,159
		東大阪	19,853	23,640	20,689	19,468	22,779	21,164	21,517	21,172	20,766	20,438	20,158	18,937
		吹田	31,210	40,658	33,812	31,669	35,887	33,472	33,459	32,594	31,577	30,921	30,545	28,335
		守口	15,531	17,959	15,782	14,762	17,473	16,211	16,084	15,621	15,442	15,185	14,887	14,032
		堺西	10,275	12,711	10,416	9,664	11,606	10,765	10,672	10,075	9,658	9,476	9,203	8,585
	和歌山県	和歌山東	14,574	17,040	14,558	13,740	16,504	15,056	15,456	14,723	14,243	13,920	13,488	12,283
		田辺	5,970	6,631	5,555	5,259	6,818	5,967	6,533	6,231	6,116	5,950	5,743	4,939
		和歌山西	2,148	2,545	2,012	1,883	2,504	2,142	2,344	2,232	2,186	2,152	1,992	1,655
	奈良県	奈良	15,995	20,793	17,384	16,165	18,349	16,902	17,410	17,119	16,767	16,437	16,141	14,880
		大和高田	9,450	11,448	9,379	8,708	10,239	9,426	9,653	9,388	9,189	8,789	8,512	7,803
		桜井	9,293	11,596	9,487	8,887	10,465	9,601	9,857	9,418	9,232	9,008	8,698	7,924
	福井県	福井	10,281	12,091	10,172	9,633	11,215	10,099	10,772	10,384	10,173	9,985	9,701	8,743
		敦賀	2,494	3,044	2,449	2,343	2,776	2,504	2,721	2,623	2,633	2,597	2,494	2,195

※滞納者情報提供件数は、滞納者情報として週次提供した滞納者数の月別平均

（別紙４）従来の実施方法等／従来の業務実施における取扱い数量等については、以下のとおり。【滞納者データ提供件数（月別平均）】

			令和５年度（令和５年５月～令和６年４月）											
			滞納者情報提供件数											
受託地区	都道府県	年金事務所	5月	6月	7月	8月	9月	10月	11月	12月	1月	2月	3月	4月
		武生	4,104	4,771	4,011	3,820	4,409	4,033	4,285	4,163	4,171	4,092	3,985	3,575
	兵庫県	三宮	6,745	8,173	7,239	6,781	7,902	7,571	7,679	7,561	7,456	7,347	7,194	6,873
		須磨	19,413	24,333	20,521	18,784	21,991	20,641	20,922	20,228	19,798	19,459	19,213	18,056
		東灘	8,997	12,423	10,306	9,377	10,767	10,082	10,418	10,165	10,050	9,869	9,662	9,001
		兵庫	10,543	13,119	11,454	10,691	12,372	11,613	11,720	11,400	11,233	10,957	10,551	9,867
		尼崎	29,250	34,129	29,841	28,002	32,247	30,159	30,593	29,877	29,427	28,904	28,468	26,820
		姫路	24,074	28,423	24,372	22,848	26,756	24,866	25,702	25,209	24,898	24,314	23,663	21,897
		明石	15,626	18,708	15,850	14,690	16,867	15,243	15,839	15,469	15,284	15,081	14,864	13,775
		豊岡	3,620	4,224	3,593	3,464	4,232	3,817	4,122	3,965	3,885	3,812	3,686	3,277
		西宮	25,711	32,841	26,708	24,850	29,216	26,509	27,126	26,424	25,887	25,575	25,149	23,305
		加古川	13,624	15,921	13,684	12,857	14,820	13,735	14,217	13,838	13,653	13,455	13,165	12,208
	滋賀県	大津	10,345	13,073	10,598	9,966	11,650	10,823	11,186	10,775	10,540	10,313	10,103	9,234
		彦根	11,522	13,590	11,435	10,825	12,631	11,748	12,402	12,115	11,959	11,775	11,516	10,589
		草津	15,846	19,424	16,216	15,324	17,872	16,500	17,083	16,592	16,321	16,058	15,799	14,525
	京都府	上京	10,462	16,144	12,699	11,116	12,761	11,382	11,762	11,392	11,055	10,679	10,282	9,464
		中京	9,338	11,645	9,806	9,112	11,022	10,129	10,331	10,141	9,849	9,704	9,450	8,710
		下京	7,091	8,519	7,636	7,070	8,296	7,752	7,826	7,385	7,078	6,952	6,908	6,563
		京都南	24,503	31,350	26,148	24,291	28,584	26,396	26,917	26,257	25,692	25,447	25,009	23,038
		京都西	17,276	22,478	18,542	16,689	20,040	18,677	19,049	18,400	17,832	17,308	16,768	15,285
		舞鶴	6,374	7,371	6,159	5,806	6,920	6,390	6,908	6,651	6,469	6,401	6,289	5,614
西日本②	鳥取県	鳥取	3,873	4,534	3,920	3,659	4,504	4,127	4,392	4,232	4,031	3,916	3,843	3,504
		米子	5,372	6,215	5,358	4,953	5,883	5,587	5,791	5,646	5,565	5,501	5,274	4,862
		倉吉	1,854	2,212	1,855	1,767	2,207	1,994	2,169	2,095	2,022	1,965	1,860	1,613
	島根県	松江	4,818	6,035	4,835	4,601	5,658	5,086	5,478	5,257	5,338	5,218	5,084	4,580
		浜田	2,225	2,648	2,154	2,097	2,583	2,267	2,486	2,315	2,239	2,204	2,090	1,794
		出雲	3,372	4,189	3,369	3,098	3,835	3,401	3,702	3,539	3,516	3,426	3,302	2,836
	岡山県	岡山西	21,940	27,280	23,389	21,684	24,387	22,920	23,671	22,931	22,546	21,918	21,055	19,357
		倉敷東	14,617	17,172	14,839	13,693	15,542	14,626	15,097	14,780	14,562	14,365	14,154	13,227
		津山	4,462	5,156	4,503	4,295	5,082	4,683	4,909	4,710	4,630	4,541	4,470	4,019
		高梁	567	939	617	556	720	640	670	616	582	538	499	438
		岡山東	2,320	2,846	2,347	2,208	2,739	2,467	2,632	2,547	2,483	2,427	2,375	2,141
		倉敷西	2,293	2,807	2,277	2,154	2,699	2,472	2,604	2,526	2,529	2,446	2,391	2,131
	広島県	広島東	13,838	15,751	14,160	12,979	15,078	13,976	14,556	14,164	13,801	13,561	13,428	12,263
		広島西	12,301	14,278	12,397	11,672	13,669	12,813	13,188	12,754	12,689	12,565	12,158	10,963
		福山	11,747	14,313	12,218	11,336	12,615	11,670	12,178	11,784	11,600	11,518	11,370	10,539
		呉	7,923	10,686	8,384	7,674	9,090	8,232	8,539	8,254	8,114	7,839	7,707	6,863
		三原	5,006	5,890	4,945	4,733	5,404	4,970	5,242	5,156	5,119	5,042	4,919	4,501
		三次	1,770	1,907	1,666	1,618	1,857	1,678	1,867	1,822	1,821	1,812	1,693	1,484
		広島南	9,647	10,853	9,526	9,084	10,752	9,867	10,488	10,129	9,888	9,790	9,359	8,640
		備後府中	431	484	394	370	556	474	544	505	514	510	480	401
	山口県	山口	6,346	7,494	6,458	6,079	7,241	6,547	7,022	6,804	6,731	6,636	6,429	5,860
		下関	5,720	6,853	5,793	5,489	6,650	6,147	6,342	6,162	6,091	5,957	5,793	5,255
		徳山	5,500	6,445	5,584	5,205	6,088	5,569	5,892	5,684	5,557	5,421	5,298	4,807
		宇部	5,635	6,650	5,645	5,255	6,105	5,654	5,832	5,626	5,421	5,286	5,188	4,662
		岩国	3,378	3,848	3,211	3,064	3,846	3,473	3,640	3,356	3,267	3,183	3,050	2,705
		萩	1,036	1,353	1,005	958	1,314	1,149	1,282	1,218	1,189	1,172	1,109	896
	徳島県	徳島北	14,119	16,630	14,136	12,975	15,293	13,925	14,132	13,592	13,256	12,896	12,695	11,688
		阿波半田	1,070	1,207	1,019	960	1,220	1,094	1,138	1,099	1,077	1,081	1,024	880
		徳島南	2,608	3,136	2,633	2,437	3,065	2,740	2,855	2,702	2,678	2,607	2,564	2,292
	香川県	高松東	2,150	2,344	2,049	1,942	2,529	2,284	2,423	2,372	2,331	2,284	2,253	1,973
		高松西	12,282	14,996	12,827	11,988	13,966	12,842	13,015	12,605	12,440	12,174	11,962	11,066
		善通寺	7,063	8,174	7,052	6,674	7,934	7,215	7,437	7,222	7,192	7,084	6,793	6,224
	愛媛県	松山西	2,940	3,283	2,791	2,544	3,104	2,721	2,978	2,910	2,927	2,815	2,766	2,452
		今治	3,096	3,489	3,064	2,903	3,552	3,201	3,328	3,205	3,125	3,047	2,975	2,659
		宇和島	3,687	4,090	3,401	3,165	4,107	3,576	3,945	3,723	3,650	3,667	3,585	3,096
		松山東	14,944	17,979	15,288	13,880	16,369	15,043	15,573	15,175	15,018	14,631	14,348	13,199
		新居浜	5,931	6,313	5,635	5,317	6,400	5,875	6,145	5,940	5,789	5,736	5,620	5,187
	高知県	幡多	1,481	1,715	1,463	1,380	1,924	1,706	1,778	1,678	1,613	1,590	1,580	1,414
		南国	3,694	4,392	3,636	3,442	4,370	3,953	4,129	3,966	3,807	3,687	3,556	3,149
		高知西	11,804	14,064	12,049	11,254	13,624	12,656	12,902	12,343	12,019	11,717	11,384	10,411
	福岡県	博多	13,261	14,996	13,949	13,122	14,962	14,505	14,738	14,479	13,928	13,869	13,853	13,392
		中福岡	10,859	12,276	11,207	10,346	12,413	11,918	12,110	11,794	11,566	11,471	11,402	10,633
		南福岡	26,030	32,114	27,126	24,819	29,315	27,587	28,522	27,476	27,044	26,563	26,190	23,899
		小倉北	8,388	10,311	8,974	8,237	9,796	9,090	9,302	8,844	8,713	8,615	8,377	7,686
		久留米	16,595	19,572	16,775	15,694	18,873	16,694	17,565	17,180	17,046	16,593	16,367	14,856
		直方	10,562	12,066	10,594	10,118	12,463	11,586	11,533	11,204	10,790	10,636	10,232	9,921
		八幡	15,110	18,741	16,090	15,076	17,705	16,766	17,242	16,854	16,145	15,836	15,595	14,602
		大牟田	5,256	5,806	5,109	4,913	5,959	5,386	5,672	5,498	5,405	5,288	5,199	4,774
		東福岡	23,800	28,276	25,149	23,804	27,989	26,326	26,250	25,344	24,450	23,872	22,537	21,070
		小倉南	10,547	12,943	10,634	9,941	12,007	11,260	11,229	10,886	10,707	10,588	10,091	9,453
		西福岡	21,071	24,990	22,001	20,324	24,203	22,159	22,876	22,343	22,133	21,461	21,315	19,983

※滞納者情報提供件数は、滞納者情報として週次提供した滞納者数の月別平均

（別紙４）従来の実施方法等／従来の業務実施における取扱い数量等については、以下のとおり。【滞納者データ提供件数（月別平均）】

			令和５年度（令和５年５月～令和６年４月）											
			滞納者情報提供件数											
受託地区	都道府県	年金事務所	5月	6月	7月	8月	9月	10月	11月	12月	1月	2月	3月	4月
	佐賀県	佐賀	11,803	12,734	11,702	11,304	13,375	12,114	12,561	12,200	11,884	11,640	11,575	10,596
		唐津	3,975	4,315	3,736	3,418	4,162	3,730	3,947	3,720	3,629	3,491	3,496	3,167
		武雄	4,316	4,793	4,172	3,842	4,615	4,172	4,521	4,362	4,337	4,248	4,170	3,724
	長崎県	長崎南	16,908	20,828	17,851	16,076	18,774	17,335	17,798	17,077	16,693	16,471	16,225	14,825
		佐世保	8,482	9,900	8,531	7,677	9,104	8,597	8,865	8,597	8,446	8,286	8,195	7,545
		諫早	11,905	13,100	11,627	10,766	12,626	11,678	12,237	11,715	11,506	11,398	11,145	10,027
	熊本県	熊本東	7,754	8,353	7,411	6,957	8,203	7,422	7,927	7,663	7,612	7,389	7,250	6,651
		熊本西	32,269	38,158	33,398	31,104	35,578	32,891	34,338	33,635	33,242	32,251	31,902	29,820
		八代	6,700	7,369	6,296	5,834	7,326	6,480	6,933	6,682	6,576	6,435	6,313	5,652
		本渡	2,174	2,295	1,883	1,774	2,243	1,982	2,214	2,119	2,085	2,041	1,995	1,763
		玉名	3,948	4,330	3,892	3,660	4,332	3,939	4,149	4,049	4,003	3,865	3,807	3,499
	大分県	大分	13,951	16,613	14,368	12,878	15,384	14,384	14,442	13,503	13,156	12,877	12,694	11,490
		別府	9,802	11,947	10,556	9,579	11,112	10,426	10,657	10,277	10,091	10,009	9,879	9,133
		佐伯	2,332	2,588	2,315	2,156	2,666	2,369	2,489	2,361	2,328	2,261	2,190	1,942
		日田	2,358	2,631	2,311	2,127	2,492	2,320	2,417	2,279	2,236	2,221	2,183	1,969
	宮崎県	宮崎	14,925	17,584	15,359	14,281	16,587	15,761	16,138	15,743	15,298	15,149	15,100	13,914
		延岡	4,546	4,910	4,398	4,215	5,285	4,913	5,142	5,000	4,855	4,865	4,776	4,339
		都城	6,921	7,510	6,734	6,440	7,668	7,125	7,441	7,165	6,809	6,643	6,588	6,126
		高鍋	2,212	2,418	2,036	1,917	2,482	2,215	2,390	2,238	2,162	2,141	2,139	1,886
	鹿児島県	鹿児島南	2,396	2,604	2,310	2,194	2,743	2,522	2,690	2,567	2,482	2,479	2,375	2,061
		川内	3,770	4,205	3,819	3,656	4,478	4,206	4,368	4,166	3,925	3,913	3,783	3,277
		鹿屋	3,828	4,127	3,415	3,246	4,153	3,590	3,870	3,833	3,529	3,617	3,644	3,203
		奄美大島	2,917	3,165	2,905	2,651	3,415	3,251	3,285	3,106	2,960	2,878	2,780	2,566
		鹿児島北	20,206	23,293	21,738	20,500	23,005	21,694	22,037	21,661	20,774	20,477	20,194	18,703
		加治木	5,249	6,051	5,609	5,288	6,247	5,887	6,031	5,859	5,562	5,497	5,316	4,896
	沖縄県	那覇	16,481	21,261	18,337	17,160	22,870	21,405	20,498	19,280	18,460	17,913	17,012	16,100
		コザ	16,834	20,580	17,889	16,877	23,345	21,786	20,796	20,074	19,680	19,207	18,219	16,997
		名護	4,069	5,033	4,210	4,085	5,447	4,953	4,827	4,620	4,530	4,467	4,097	3,631
		平良	1,698	1,900	1,731	1,652	2,453	2,295	2,204	2,104	2,026	1,944	1,828	1,677
		石垣	1,674	1,853	1,679	1,672	2,652	2,488	2,404	2,287	2,184	2,049	1,881	1,767
		浦添	6,659	8,160	7,029	6,628	8,829	8,217	7,864	7,572	7,408	7,244	6,909	6,443

※滞納者情報提供件数は、滞納者情報として週次提供した滞納者数の月別平均

（別紙４）従来の実施方法等／従来の業務実施における取扱い数量等については、以下のとおり。【督励納付月数（現年度・各月）】

			令和４年度											
			督励納付月数（現年度・各月）											
受託地区	都道府県	年金事務所	5月	6月	7月	8月	9月	10月	11月	12月	1月	2月	3月	4月
東日本①			0	22,260	31,109	53,533	59,552	90,831	92,554	106,843	95,976	77,211	76,334	72,363
東日本②			0	29,794	42,879	68,761	87,773	117,300	110,693	160,768	131,189	94,204	100,365	92,163
西日本①			0	29,018	38,139	63,323	90,966	121,924	107,035	132,440	129,939	93,581	95,564	104,554
西日本②			0	18,571	22,646	41,543	50,869	71,178	65,115	90,797	81,290	52,228	62,628	65,751
全国			0	99,643	134,773	227,160	289,160	401,233	375,397	490,848	438,394	317,224	334,891	334,831
東日本①	北海道	札幌東	0	408	577	1,282	1,116	1,880	2,147	2,482	1,994	1,718	1,482	2,022
		札幌西	0	246	359	601	566	944	1,015	1,275	1,109	1,170	785	1,159
		函館	0	262	317	652	613	778	975	979	950	865	645	694
		旭川	0	236	296	593	603	1,167	1,318	1,179	1,267	884	693	655
		釧路	0	198	229	396	533	663	634	964	973	644	543	474
		岩見沢	0	68	92	223	177	217	259	316	322	191	186	137
		室蘭	0	108	122	241	254	353	452	468	409	307	179	262
		小樽	0	132	162	342	279	509	669	672	498	506	363	290
		北見	0	175	243	469	462	650	623	1,062	731	635	448	390
		帯広	0	206	285	458	422	673	1,014	1,010	804	655	479	535
		砂川	0	67	101	182	155	254	301	193	241	200	174	148
		稚内	0	53	63	203	141	127	153	257	137	77	74	125
		留萌	0	38	41	89	48	64	80	96	75	55	48	48
		苫小牧	0	130	198	368	419	561	648	731	552	554	453	320
		札幌北	0	452	506	1,036	1,332	1,716	1,961	2,605	1,759	1,962	1,343	1,024
		新さっぽろ	0	261	395	621	936	1,359	1,384	1,514	1,186	1,226	828	843
	青森県	青森	0	177	265	415	564	857	982	926	659	702	506	641
		八戸	0	259	361	594	666	1,046	1,454	1,181	967	777	597	415
		弘前	0	251	416	675	643	1,286	1,443	1,596	1,182	1,056	797	515
		むつ	0	52	76	129	142	172	247	181	215	151	107	103
	岩手県	盛岡	0	243	317	723	560	929	1,715	1,184	1,133	1,101	625	590
		一関	0	160	262	425	481	674	865	812	681	513	400	297
		宮古	0	77	111	269	279	217	271	381	316	253	233	174
		二戸	0	68	93	173	210	276	322	283	253	227	190	117
		花巻	0	116	159	303	327	490	751	649	463	412	272	214
	宮城県	仙台南	0	333	475	846	1,002	1,658	1,986	1,785	1,853	1,167	930	1,018
		仙台北	0	391	553	1,252	1,063	1,628	2,206	1,989	1,471	1,547	1,145	828
		石巻	0	154	250	522	400	743	679	715	687	534	478	473
		古川	0	245	290	505	426	614	946	949	709	733	500	526
		仙台東	0	231	302	558	644	1,236	1,386	1,206	785	925	700	582
		大河原	0	120	130	260	252	429	423	471	408	397	227	300
	秋田県	秋田	0	213	325	579	516	909	738	953	842	808	476	695
		鷹巣	0	125	150	286	241	342	403	386	353	387	237	195
		大曲	0	122	166	321	305	519	654	612	469	483	340	298
		本荘	0	57	74	144	127	240	167	263	222	141	117	151
	山形県	山形	0	231	341	604	559	830	1,065	1,199	801	712	460	452
		鶴岡	0	176	215	362	382	489	674	715	532	465	362	234
		米沢	0	112	158	296	352	440	485	498	438	376	243	265
		新庄	0	61	111	197	136	122	242	231	221	161	143	126
		寒河江	0	129	149	364	214	321	420	336	310	303	202	330
	福島県	東北福島	0	251	436	752	772	1,178	1,082	1,311	1,182	977	619	477
		平	0	227	314	576	496	840	1,190	884	945	620	520	557
		郡山	0	315	399	735	791	1,229	1,806	1,337	1,204	1,330	704	882
		会津若松	0	189	260	397	360	553	750	627	552	551	373	527
		相馬	0	88	126	182	194	286	221	285	184	226	108	143
		白河	0	87	135	323	237	365	327	438	345	274	235	296
	茨城県	水戸南	0	332	498	734	819	1,471	1,672	2,037	1,563	1,084	1,500	1,078
		土浦	0	749	1,025	1,594	2,373	4,048	2,987	3,463	3,243	2,580	2,920	4,389
		日立	0	170	229	297	372	505	591	602	559	367	526	355
		下館	0	434	696	835	1,104	2,315	1,588	2,167	2,120	1,294	2,006	1,628
		水戸北	0	475	529	938	903	1,835	1,532	1,920	1,752	1,432	1,699	1,274
	栃木県	宇都宮西	0	358	561	978	1,145	1,770	2,062	1,977	1,813	1,314	1,704	1,841
		栃木	0	460	819	1,085	1,684	2,283	1,999	2,206	2,840	1,985	2,038	1,744
		大田原	0	209	228	349	395	602	836	830	723	500	698	634
		今市	0	66	96	175	147	203	220	288	223	177	194	142
		宇都宮東	0	187	253	372	416	788	716	868	771	596	624	481
	群馬県	前橋	0	372	582	950	1,068	1,638	2,153	2,345	1,974	1,766	1,182	1,415
		桐生	0	131	176	320	262	377	378	582	373	439	320	379
		高崎	0	310	424	768	906	1,951	1,774	1,573	1,405	1,426	1,013	708
		渋川	0	154	249	470	503	751	636	694	684	638	397	394
		太田	0	248	386	680	569	1,002	1,004	1,265	1,021	949	788	1,019
	埼玉県	浦和	0	1,491	2,088	2,809	3,734	5,873	4,632	6,522	6,341	4,448	6,474	5,814
		熊谷	0	542	805	1,197	2,447	2,298	2,110	2,434	2,360	2,132	2,313	2,400
		川越	0	1,313	1,863	3,147	3,575	6,370	3,829	7,401	6,234	4,374	5,615	5,361
		大宮	0	762	1,291	2,042	2,223	3,152	3,137	4,495	5,336	3,511	4,776	3,960
		春日部	0	735	1,030	1,390	2,441	2,345	2,510	3,175	2,961	1,746	3,137	2,691
		秩父	0	100	114	215	287	385	340	393	293	263	319	209
		所沢	0	773	1,071	1,728	2,184	3,143	2,679	3,427	3,102	2,447	3,214	3,183
		越谷	0	783	1,131	2,136	2,003	3,697	2,199	4,186	4,370	2,703	4,169	2,931
	新潟県	新潟西	0	335	412	767	747	858	1,058	1,139	1,293	1,234	994	902
		長岡	0	239	232	476	516	813	831	810	803	620	429	431
		上越	0	149	211	366	265	401	489	601	496	482	458	372

（別紙４）従来の実施方法等／従来の業務実施における取扱い数量等については、以下のとおり。【督励納付月数（現年度・各月）】

			令和４年度											
			督励納付月数（現年度・各月）											
受託地区	都道府県	年金事務所	5月	6月	7月	8月	9月	10月	11月	12月	1月	2月	3月	4月
		三条	0	145	242	368	343	362	541	599	489	508	332	503
		新発田	0	131	159	414	398	576	758	591	582	503	429	516
		柏崎	0	80	83	149	139	127	174	204	150	138	90	79
		新潟東	0	279	454	911	754	1,019	1,005	1,219	1,157	1,037	771	828
		六日町	0	100	131	203	198	267	352	279	253	232	225	165
	長野県	長野南	0	411	479	893	964	1,337	1,798	1,826	1,530	1,068	934	816
		岡谷	0	122	112	280	266	310	440	423	399	349	319	342
		飯田	0	73	137	217	248	285	476	368	330	343	233	275
		松本	0	392	441	804	807	1,257	1,467	1,840	1,448	1,179	909	722
		小諸	0	246	296	676	665	1,188	1,514	1,346	1,200	1,007	754	652
		伊那	0	104	171	277	285	396	534	562	396	382	262	183
東日本②	東京都	千代田	0	79	109	253	255	295	291	399	346	233	253	242
		港	0	387	539	905	1,293	1,215	1,493	3,435	1,992	1,112	1,133	943
		中央	0	201	292	442	579	737	905	1,054	745	592	731	696
		上野	0	268	541	528	560	1,171	1,041	1,678	1,211	719	800	1,128
		文京	0	225	387	552	1,000	1,228	838	1,249	930	643	775	696
		足立	0	774	941	1,210	2,276	3,284	2,750	4,954	3,670	2,520	2,927	3,252
		江東	0	478	724	957	1,853	2,166	1,883	2,639	2,462	1,500	1,647	1,861
		江戸川	0	702	872	1,731	1,950	2,903	2,284	3,940	3,620	1,999	3,090	3,008
		墨田	0	337	435	613	999	1,338	1,333	1,796	1,279	1,184	1,170	1,047
		葛飾	0	466	616	928	1,429	1,976	1,459	2,998	2,058	1,095	1,599	1,972
		板橋	0	628	929	1,128	2,165	2,252	1,769	3,015	2,347	1,783	1,863	1,237
		池袋	0	370	529	685	1,325	1,607	1,252	2,335	2,033	1,266	1,741	1,090
		新宿	0	408	617	1,162	1,238	2,273	1,458	2,963	2,064	1,476	2,309	1,431
		杉並	0	705	1,007	1,388	2,018	2,918	3,010	4,828	3,045	1,931	2,617	2,615
		渋谷	0	318	624	760	1,257	1,824	1,386	2,153	1,531	991	1,953	1,625
		世田谷	0	1,212	1,720	2,904	3,929	4,141	4,163	7,976	5,219	5,116	3,201	5,159
		品川	0	507	902	823	1,367	1,825	1,591	2,501	1,401	1,185	2,184	1,391
		大田	0	795	1,221	1,733	2,292	3,388	2,911	4,474	3,491	2,491	2,859	3,038
		立川	0	679	1,133	1,926	1,578	3,304	3,610	3,660	3,560	3,618	2,273	2,509
		武蔵野	0	994	1,345	2,618	2,478	4,294	5,357	5,266	4,153	3,964	2,728	2,548
		八王子	0	844	1,222	2,039	2,535	3,243	4,122	4,328	3,452	2,990	2,186	2,260
		練馬	0	836	1,264	1,849	1,311	2,425	2,192	6,986	2,302	2,009	3,888	2,543
		目黒	0	392	532	764	875	1,874	1,328	2,392	1,546	909	1,498	938
		荒川	0	259	342	512	753	874	721	1,622	882	862	1,049	928
		北	0	306	423	625	1,091	1,373	1,386	2,099	1,555	1,100	1,993	1,308
		中野	0	411	564	977	1,205	1,996	2,487	2,664	2,261	1,321	1,750	1,929
		府中	0	630	1,037	1,880	1,340	2,874	3,613	3,725	2,814	2,691	1,907	1,421
		青梅	0	257	410	799	936	1,233	1,335	1,595	1,616	1,342	876	1,029
	山梨県	甲府	0	255	390	1,145	814	1,043	1,302	1,344	936	954	694	407
		大月	0	109	159	386	349	423	535	475	501	438	325	196
		竜王	0	289	320	678	510	1,005	1,128	1,062	832	778	571	864
	千葉県	千葉	0	723	1,054	1,448	1,933	2,722	2,442	4,049	3,232	2,166	2,887	1,819
		船橋	0	851	1,071	1,595	2,912	3,963	3,487	5,593	4,960	3,062	2,925	2,367
		木更津	0	553	669	955	1,957	2,437	1,606	3,199	2,874	1,423	1,603	1,461
		佐原	0	287	529	685	1,115	1,307	1,150	1,692	1,318	950	715	1,511
		松戸	0	1,177	1,676	2,357	2,945	4,554	4,380	5,836	4,876	3,435	4,168	3,486
		幕張	0	792	1,162	1,204	1,850	4,425	3,243	3,954	3,115	2,492	2,807	1,858
		市川	0	726	847	1,316	2,237	2,608	3,500	4,858	3,934	2,275	2,315	1,753
	神奈川県	鶴見	0	430	827	1,186	1,312	1,933	1,856	2,053	2,583	1,621	1,517	1,561
		横浜中	0	249	473	499	603	1,095	975	1,272	1,526	607	937	941
		横浜南	0	781	1,092	2,063	2,585	2,571	2,065	2,907	3,101	1,921	2,109	2,664
		港北	0	887	1,278	2,262	3,703	3,902	4,210	4,852	4,540	3,795	3,334	2,148
		横浜西	0	1,004	1,301	2,013	2,621	3,477	2,044	3,770	4,321	2,584	3,090	2,304
		川崎	0	385	606	1,040	1,184	1,189	1,062	2,111	2,304	1,161	1,293	1,553
		平塚	0	471	646	1,264	2,143	1,844	1,561	2,032	1,983	1,877	1,618	1,651
		相模原	0	1,115	1,769	3,470	3,094	2,966	4,127	3,288	3,457	3,527	2,447	1,961
		小田原	0	326	538	804	1,115	1,158	968	1,422	1,619	827	955	1,001
		横須賀	0	599	794	1,444	1,766	2,174	2,079	2,265	2,801	1,492	2,103	1,555
		高津	0	1,379	1,792	3,385	4,928	4,897	3,798	5,099	5,230	3,525	3,968	4,285
		厚木	0	811	1,099	2,144	1,685	2,209	2,295	4,591	3,209	1,885	1,922	1,924
		藤沢	0	1,127	1,510	2,727	2,525	3,367	2,912	4,320	4,352	2,767	3,062	3,049
西日本①	富山県	富山	0	300	443	537	567	1,052	749	1,055	1,141	844	884	706
		高岡	0	153	201	294	532	543	763	640	646	530	480	326
		魚津	0	128	225	237	366	504	436	502	575	425	302	452
		砺波	0	64	93	200	164	250	258	268	275	228	172	147
	石川県	金沢北	0	347	433	811	1,646	2,093	1,520	1,548	1,628	1,439	1,222	1,177
		七尾	0	67	142	204	297	420	244	310	321	305	254	195
		小松	0	129	216	325	497	544	631	572	563	437	307	372
		金沢南	0	101	116	253	295	465	430	453	349	377	292	222
	岐阜県	岐阜南	0	205	304	519	641	729	639	835	648	441	326	423
		多治見	0	191	244	432	552	884	553	769	999	737	624	712
		大垣	0	210	231	506	846	1,386	844	1,072	1,052	939	731	637
		高山	0	84	94	216	235	403	258	306	325	258	190	285
		美濃加茂	0	257	366	553	936	1,107	755	1,197	1,133	707	542	963
		岐阜北	0	384	463	973	1,359	1,458	1,211	1,792	1,894	1,140	918	1,349
	静岡県	静岡	0	371	535	909	1,511	1,548	1,459	1,603	1,665	1,190	888	1,483
		浜松東	0	321	405	565	1,067	1,569	1,066	1,513	1,556	920	1,083	1,096

（別紙４）従来の実施方法等／従来の業務実施における取扱い数量等については、以下のとおり。【督励納付月数（現年度・各月）】

			令和４年度											
			督励納付月数（現年度・各月）											
受託地区	都道府県	年金事務所	5月	6月	7月	8月	9月	10月	11月	12月	1月	2月	3月	4月
		浜松西	0	282	333	515	1,194	1,294	1,339	1,517	1,479	1,110	839	1,751
		沼津	0	262	442	740	868	969	964	1,579	1,357	1,035	1,068	1,143
		島田	0	272	439	617	874	1,110	1,118	1,222	1,243	1,031	845	1,426
		富士	0	227	387	436	891	1,167	1,014	1,212	1,203	956	712	1,458
		清水	0	174	237	296	424	670	468	650	711	377	374	589
		三島	0	294	482	616	695	897	840	1,502	1,551	1,104	736	876
		掛川	0	159	184	366	577	737	643	486	610	553	420	705
	愛知県	大曽根	0	405	649	1,022	1,531	2,166	1,554	2,134	2,518	1,971	1,583	1,349
		鶴舞	0	52	137	242	351	441	621	878	679	293	379	368
		笠寺	0	423	515	766	1,398	2,245	1,435	1,814	1,841	1,490	1,121	1,420
		中村	0	397	495	864	1,448	1,710	1,427	1,828	1,818	1,358	1,428	1,199
		熱田	0	333	480	585	1,001	1,507	1,831	1,421	1,814	1,246	1,092	1,228
		昭和	0	313	391	581	1,156	1,245	1,111	1,302	1,505	1,053	852	1,071
		名古屋北	0	500	658	1,235	1,358	1,828	1,718	1,934	2,395	1,655	1,512	1,284
		名古屋西	0	248	403	586	661	1,201	1,302	1,059	1,271	877	602	804
		豊橋	0	331	584	845	1,071	1,516	987	1,779	1,539	1,216	887	979
		一宮	0	521	810	1,254	1,892	2,174	2,024	2,235	2,334	1,503	1,012	1,602
		岡崎	0	284	323	462	969	1,678	1,076	1,142	1,461	1,023	823	863
		半田	0	374	529	685	1,618	2,144	1,637	1,550	1,582	1,289	1,273	1,161
		刈谷	0	414	667	765	2,416	1,967	1,761	1,366	2,094	1,382	1,259	1,600
		瀬戸	0	179	254	482	685	662	686	869	581	687	470	747
		豊田	0	299	429	615	698	1,282	849	1,219	1,347	1,015	819	775
		豊川	0	111	197	282	319	549	504	443	647	360	390	388
	三重県	津	0	381	547	868	1,533	1,790	1,374	1,305	1,687	1,575	986	1,843
		四日市	0	311	554	793	1,297	1,927	1,266	1,679	2,020	1,257	1,015	1,567
		松阪	0	85	167	246	403	490	456	575	816	517	365	458
		尾鷲	0	46	73	152	232	184	177	196	145	104	100	119
		伊勢	0	144	212	293	313	493	545	726	672	467	406	419
	大阪府	大手前	0	233	304	497	658	934	904	1,209	1,331	1,042	1,201	958
		堀江	0	212	276	399	550	969	791	1,263	1,156	712	1,104	744
		市岡	0	157	177	356	358	573	524	728	772	441	646	567
		天満	0	168	208	362	408	898	635	763	961	696	545	606
		淀川	0	356	495	891	901	1,493	1,558	1,767	2,140	1,147	1,521	1,958
		今里	0	245	277	421	536	928	750	935	957	727	714	894
		福島	0	176	247	396	388	789	653	1,038	1,019	634	831	893
		城東	0	346	531	857	1,072	1,464	1,275	1,543	1,641	1,314	1,596	1,381
		天王寺	0	707	911	1,702	1,890	3,355	1,996	2,487	3,218	2,065	2,841	2,397
		難波	0	98	164	251	350	454	330	575	712	397	486	591
		玉出	0	337	410	790	862	1,327	942	1,230	1,377	925	1,153	1,284
		八尾	0	301	326	551	809	1,183	849	1,000	1,215	937	1,049	1,174
		枚方	0	812	887	2,090	2,431	3,357	1,981	2,654	2,407	1,681	2,028	1,948
		豊中	0	538	739	1,521	1,827	2,325	1,796	2,129	2,316	1,758	1,752	1,939
		平野	0	292	377	714	850	1,213	1,167	1,617	1,117	891	1,248	1,625
		貝塚	0	491	602	883	1,293	1,883	1,332	1,735	1,987	1,210	1,338	1,616
		堺東	0	673	800	1,598	1,736	2,635	2,164	2,330	2,959	2,007	2,125	2,627
		東大阪	0	525	644	961	1,208	1,575	1,876	1,718	1,884	1,412	1,930	1,717
		吹田	0	1,103	1,354	2,327	2,603	3,058	3,236	3,417	3,231	3,333	2,849	2,764
		守口	0	441	593	858	1,006	1,457	1,151	1,536	1,387	1,214	1,125	1,281
		堺西	0	241	337	549	897	1,096	891	1,251	1,278	859	806	831
	和歌山県	和歌山東	0	444	517	928	1,228	1,520	1,526	1,490	1,534	1,222	1,342	1,307
		田辺	0	183	240	463	581	702	596	953	805	523	568	605
		和歌山西	0	74	123	219	187	270	337	430	279	224	235	231
	奈良県	奈良	0	512	562	1,036	1,538	1,863	1,546	1,511	1,891	1,370	1,865	1,822
		大和高田	0	247	309	534	802	1,086	715	760	979	816	1,086	1,032
		桜井	0	273	292	585	839	1,125	769	990	1,449	624	1,085	971
	福井県	福井	0	230	248	461	761	963	1,086	1,299	1,288	900	998	1,270
		敦賀	0	69	101	159	262	236	302	354	315	236	303	264
		武生	0	101	123	164	443	397	366	595	460	452	384	437
	兵庫県	三宮	0	147	133	353	524	595	664	925	626	514	707	834
		須磨	0	479	591	932	1,604	1,999	2,288	2,755	2,511	1,339	1,590	1,777
		東灘	0	220	385	558	647	1,356	773	1,669	973	743	1,297	878
		兵庫	0	197	271	618	726	954	1,110	1,844	1,018	768	752	973
		尼崎	0	738	920	1,514	2,643	2,627	2,771	4,089	3,223	2,201	2,548	2,967
		姫路	0	625	839	1,553	2,396	2,548	2,507	3,387	2,615	1,931	2,238	2,274
		明石	0	439	483	746	1,360	1,636	1,511	2,156	1,820	1,499	1,298	1,461
		豊岡	0	109	127	215	342	476	375	569	289	352	460	382
		西宮	0	1,110	1,096	1,971	2,765	3,633	3,724	4,854	3,826	2,463	3,137	3,325
		加古川	0	424	534	873	1,195	1,387	1,596	2,391	2,007	1,296	1,415	1,101
	滋賀県	大津	0	246	351	379	668	1,162	969	1,614	1,258	787	1,040	1,073
		彦根	0	238	298	488	656	1,187	1,159	1,506	1,402	840	1,005	1,175
		草津	0	382	528	765	1,279	1,443	1,393	2,189	2,084	1,178	1,151	1,262
	京都府	上京	0	303	350	767	989	1,415	1,622	1,862	1,423	1,075	1,347	1,100
		中京	0	291	331	387	696	1,088	1,113	1,657	1,218	746	852	1,007
		下京	0	153	183	296	460	711	654	928	620	561	559	739
		京都南	0	582	763	1,327	1,672	2,407	3,379	3,357	2,479	1,818	2,248	2,395
		京都西	0	455	515	1,029	1,213	2,400	1,881	2,502	2,038	1,628	1,932	1,652
		舞鶴	0	162	178	286	473	774	959	822	754	652	651	708
西日本②	鳥取県	鳥取	0	125	147	268	365	404	449	692	413	407	423	268

（別紙４）従来の実施方法等／従来の業務実施における取扱い数量等については、以下のとおり。【督励納付月数（現年度・各月）】

			令和４年度											
			督励納付月数（現年度・各月）											
受託地区	都道府県	年金事務所	5月	6月	7月	8月	9月	10月	11月	12月	1月	2月	3月	4月
		米子	0	124	139	323	275	513	547	665	550	502	325	417
		倉吉	0	57	98	136	163	187	261	444	264	202	195	187
	島根県	松江	0	141	173	337	374	559	531	710	576	475	306	436
		浜田	0	42	49	163	193	178	250	391	377	219	232	190
		出雲	0	129	122	242	290	399	423	625	463	354	319	352
	岡山県	岡山西	0	444	682	1,174	1,662	2,441	2,008	2,626	2,164	1,348	1,046	1,669
		倉敷東	0	270	319	611	909	1,422	1,340	1,734	1,462	1,413	893	1,369
		津山	0	113	153	265	375	558	482	753	570	467	270	383
		高梁	0	48	33	89	76	111	128	114	105	53	58	74
		岡山東	0	65	88	178	181	387	363	296	421	224	211	178
		倉敷西	0	67	98	162	210	367	278	428	321	269	255	244
	広島県	広島東	0	302	441	750	976	1,675	1,693	1,553	1,648	940	1,012	1,396
		広島西	0	302	388	634	829	1,243	1,397	1,440	1,494	1,095	858	1,133
		福山	0	305	333	634	887	1,153	1,198	1,731	1,176	815	768	876
		呉	0	162	250	513	570	951	1,027	1,184	1,303	744	788	774
		三原	0	128	152	375	445	598	434	800	416	391	309	719
		三次	0	65	80	115	212	204	206	210	184	179	152	196
		広島南	0	276	301	477	658	801	874	1,761	1,203	803	552	634
		備後府中	0	13	22	30	36	38	48	81	74	48	49	56
	山口県	山口	0	167	193	316	549	742	748	1,035	866	450	447	679
		下関	0	153	221	381	465	569	532	654	662	332	390	496
		徳山	0	182	230	337	390	624	545	709	653	525	381	508
		宇部	0	157	174	352	400	577	560	655	651	415	363	428
		岩国	0	126	141	231	378	477	363	427	524	303	255	340
		萩	0	69	69	124	127	176	269	193	216	115	137	172
	徳島県	徳島北	0	380	490	966	1,063	1,575	1,600	2,190	1,528	926	1,258	1,591
		阿波半田	0	98	64	129	95	150	179	291	199	105	153	76
		徳島南	0	79	143	189	294	405	337	480	395	226	396	299
	香川県	高松東	0	141	155	241	246	356	403	379	330	174	308	262
		高松西	0	414	573	834	886	1,519	1,433	2,471	2,055	1,260	1,379	1,249
		善通寺	0	310	365	633	679	873	797	1,217	1,151	770	855	726
	愛媛県	松山西	0	119	116	301	269	334	371	467	552	253	252	298
		今治	0	138	165	301	266	368	335	531	347	304	245	263
		宇和島	0	182	159	338	301	411	519	613	537	273	466	226
		松山東	0	437	458	974	1,035	1,597	1,548	2,627	1,839	976	1,352	1,317
		新居浜	0	220	291	526	470	643	530	999	858	468	485	626
	高知県	幡多	0	80	98	152	167	201	169	409	255	139	191	158
		南国	0	129	172	346	291	428	469	676	587	343	450	354
		高知西	0	340	387	836	859	1,201	955	1,567	1,324	797	1,202	1,116
	福岡県	博多	0	290	294	672	735	960	951	1,285	1,114	768	1,053	1,344
		中福岡	0	246	344	701	759	1,021	908	1,307	1,290	827	1,286	1,174
		南福岡	0	759	944	1,672	2,273	3,149	2,468	3,624	3,127	2,114	3,037	2,987
		小倉北	0	257	301	556	761	867	738	985	782	637	879	826
		久留米	0	695	801	1,656	1,531	2,193	2,257	2,837	2,593	1,227	1,979	2,033
		直方	0	308	367	708	872	1,085	1,132	1,496	1,284	951	1,034	986
		八幡	0	435	440	958	1,465	1,764	1,321	1,772	1,918	1,288	1,873	1,614
		大牟田	0	175	210	345	502	576	527	797	731	452	511	608
		東福岡	0	571	826	1,548	1,732	2,807	2,728	2,989	3,248	2,330	2,168	2,676
		小倉南	0	269	383	616	741	1,143	1,077	1,427	947	716	829	771
		西福岡	0	684	772	1,684	1,959	2,747	2,304	3,016	2,816	2,191	2,203	2,265
	佐賀県	佐賀	0	429	503	954	1,183	1,493	1,440	1,890	1,605	1,068	1,639	1,368
		唐津	0	192	196	326	389	460	556	772	557	275	283	378
		武雄	0	150	162	370	573	537	606	702	511	380	550	564
	長崎県	長崎南	0	509	561	1,025	1,401	1,556	1,518	1,899	1,674	975	1,567	1,735
		佐世保	0	307	246	486	567	968	820	921	855	602	902	1,084
		諫早	0	383	318	714	938	1,276	1,001	1,164	1,275	857	1,262	1,410
	熊本県	熊本東	0	159	234	522	617	635	616	1,037	875	552	653	639
		熊本西	0	670	961	1,506	1,912	2,589	2,222	4,245	3,360	1,825	3,016	3,103
		八代	0	170	228	287	434	588	428	808	733	531	700	733
		本渡	0	62	86	129	198	209	202	336	262	168	190	233
		玉名	0	81	100	150	257	401	344	517	446	296	483	393
	大分県	大分	0	327	405	891	1,241	1,491	1,482	2,192	1,642	1,245	1,541	1,660
		別府	0	283	327	530	599	966	908	1,137	1,026	720	905	881
		佐伯	0	107	111	225	232	270	320	321	378	277	307	181
		日田	0	84	98	188	268	259	292	392	272	198	299	240
	宮崎県	宮崎	0	309	444	763	971	1,406	1,340	1,857	1,442	1,010	1,157	1,346
		延岡	0	152	174	213	282	440	544	627	510	396	617	579
		都城	0	150	201	330	334	569	499	879	924	500	592	599
		高鍋	0	55	96	150	156	280	269	344	389	209	304	348
	鹿児島県	鹿児島南	0	78	99	175	168	226	267	339	282	273	410	258
		川内	0	102	107	168	274	257	311	959	765	338	448	281
		鹿屋	0	131	155	289	275	423	351	941	591	448	350	322
		奄美大島	0	60	90	161	227	197	263	424	239	258	399	279
		鹿児島北	0	418	544	915	1,251	1,681	1,307	2,518	2,202	1,065	2,224	2,177
		加治木	0	106	111	255	320	371	384	557	508	389	621	563
	沖縄県	那覇	0	380	528	691	1,009	2,396	1,325	1,598	2,654	1,266	1,239	1,208
		コザ	0	556	644	1,045	1,430	1,781	1,389	1,593	2,712	1,262	1,536	1,726
		名護	0	125	140	286	313	471	376	541	440	284	485	392

（別紙４）従来の実施方法等／従来の業務実施における取扱い数量等については、以下のとおり。【督励納付月数（現年度・各月）】

			令和４年度											
			督励納付月数（現年度・各月）											
受託地区	都道府県	年金事務所	5月	6月	7月	8月	9月	10月	11月	12月	1月	2月	3月	4月
		平良	0	45	68	127	149	194	141	173	321	224	180	209
		石垣	0	57	84	132	155	267	186	223	248	188	215	201
		浦添	0	146	211	441	500	794	398	528	1,029	546	716	642

（別紙４）従来の実施方法等／従来の業務実施における取扱い数量等については、以下のとおり。【督励納付月数（現年度・各月）】

			令和５年度											
			督励納付月数（現年度・各月）											
受託地区	都道府県	年金事務所	5月	6月	7月	8月	9月	10月	11月	12月	1月	2月	3月	4月
東日本①			0	4,408	18,638	33,621	40,743	54,746	66,718	91,114	71,123	71,673	85,573	84,195
東日本②			0	6,822	24,021	47,504	67,207	87,294	72,217	134,237	112,312	103,116	121,483	100,982
西日本①			0	6,663	22,364	42,017	60,794	83,443	80,511	107,522	88,017	94,161	96,195	93,968
西日本②			0	3,828	14,033	29,613	38,020	53,878	52,244	77,562	56,620	60,285	58,735	53,958
全国			0	21,721	79,056	152,755	206,764	279,361	271,690	410,435	328,072	329,235	361,986	333,103
東日本①	北海道	札幌東	0	75	460	680	820	1,031	1,612	1,877	1,703	1,683	2,101	1,783
		札幌西	0	51	212	423	460	524	916	1,088	1,060	883	1,358	1,231
		函館	0	43	231	362	331	519	598	913	845	647	1,151	884
		旭川	0	59	292	389	429	675	1,017	1,045	966	955	1,084	1,114
		釧路	0	41	168	270	345	394	606	921	624	510	689	613
		岩見沢	0	13	76	110	91	114	191	290	201	189	229	226
		室蘭	0	20	67	123	120	174	234	375	189	219	315	325
		小樽	0	27	112	193	218	261	397	452	310	389	614	383
		北見	0	34	129	209	235	330	513	712	367	386	623	647
		帯広	0	35	183	259	322	458	629	1,009	609	829	761	981
		砂川	0	18	60	90	65	125	139	185	108	124	146	188
		稚内	0	8	43	48	64	95	116	188	101	130	134	148
		留萌	0	3	31	24	15	36	52	65	45	36	33	58
		苫小牧	0	34	133	207	223	288	461	622	509	672	601	713
		札幌北	0	92	437	721	715	983	1,425	2,099	1,317	1,335	2,102	1,253
		新さっぽろ	0	50	294	487	527	629	1,007	1,513	1,165	982	1,446	1,002
	青森県	青森	0	34	137	228	238	409	551	688	589	618	712	830
		八戸	0	49	219	296	419	441	621	1,069	698	620	1,076	867
		弘前	0	68	211	442	386	852	872	1,367	1,100	1,072	1,089	1,321
		むつ	0	9	30	55	78	123	129	160	118	120	171	180
	岩手県	盛岡	0	55	272	338	452	687	912	1,240	1,133	788	1,337	973
		一関	0	38	152	240	353	477	573	640	520	652	647	703
		宮古	0	12	50	99	69	109	198	289	200	209	208	281
		二戸	0	5	57	81	77	203	133	235	215	169	230	253
		花巻	0	14	116	164	215	294	349	426	334	439	476	329
	宮城県	仙台南	0	55	339	499	499	855	1,258	1,860	1,087	1,242	2,017	1,578
		仙台北	0	65	432	650	775	1,210	1,112	1,738	1,748	1,706	1,850	1,619
		石巻	0	36	153	253	240	395	411	822	469	635	599	705
		古川	0	27	178	290	343	482	528	846	675	637	757	808
		仙台東	0	40	262	388	402	514	713	1,046	774	727	1,065	914
		大河原	0	17	72	147	149	185	282	405	349	459	309	234
	秋田県	秋田	0	53	178	355	344	490	685	803	594	633	842	791
		鷹巣	0	28	82	115	153	233	380	335	242	231	335	370
		大曲	0	36	126	263	227	454	372	521	473	493	464	474
		本荘	0	8	36	86	38	97	95	111	113	133	127	96
	山形県	山形	0	21	187	307	317	480	714	898	568	572	862	952
		鶴岡	0	29	140	238	194	334	417	506	439	552	506	365
		米沢	0	11	88	180	142	208	229	380	284	273	362	395
		新庄	0	12	56	116	66	174	173	215	125	193	169	207
		寒河江	0	18	68	133	92	151	212	259	226	284	333	247
	福島県	東北福島	0	62	250	428	357	487	679	1,142	861	612	1,003	994
		平	0	35	189	353	344	548	704	941	915	696	951	957
		郡山	0	58	341	438	565	701	1,049	1,491	1,071	1,385	1,245	1,505
		会津若松	0	21	127	194	250	332	458	535	397	393	571	540
		相馬	0	8	39	67	75	109	116	199	119	130	181	195
		白河	0	14	73	135	144	175	231	274	304	342	330	354
	茨城県	水戸南	0	106	213	453	445	699	1,243	1,420	1,188	943	1,703	2,055
		土浦	0	201	514	875	970	1,119	2,339	2,927	2,812	2,153	3,545	3,243
		日立	0	40	110	126	150	264	304	465	392	486	606	358
		下館	0	134	301	468	445	579	1,119	1,479	1,211	1,113	1,055	1,728
		水戸北	0	127	238	542	560	876	1,124	1,804	1,306	1,045	1,928	1,838
	栃木県	宇都宮西	0	138	313	581	653	662	1,466	1,707	1,249	1,207	1,233	1,947
		栃木	0	137	334	534	781	778	1,303	1,772	1,488	1,193	1,302	2,182
		大田原	0	43	118	144	184	289	550	824	663	445	722	808
		今市	0	10	47	54	80	111	224	165	158	138	202	188
		宇都宮東	0	57	111	160	230	236	468	810	571	489	605	563
	群馬県	前橋	0	60	316	590	514	600	1,006	1,327	1,387	1,588	1,469	1,641
		桐生	0	20	99	176	95	130	319	322	329	381	396	326
		高崎	0	63	281	440	471	601	1,007	1,477	964	790	1,057	860
		渋川	0	25	112	208	196	238	388	616	534	338	617	522
		太田	0	33	232	383	308	512	722	1,068	952	789	1,140	874
	埼玉県	浦和	0	206	1,251	2,459	3,381	4,969	4,619	5,899	4,551	4,800	5,025	5,076
		熊谷	0	159	594	895	1,578	2,717	1,703	2,535	2,016	2,053	2,005	1,899
		川越	0	230	1,121	2,429	4,465	5,014	4,140	6,239	4,054	5,468	5,311	5,150
		大宮	0	193	887	2,413	2,572	2,920	3,628	4,700	3,372	3,342	3,389	4,031
		春日部	0	110	492	1,114	1,500	1,990	2,142	2,969	2,164	1,898	2,891	2,675
		秩父	0	20	74	129	163	137	114	138	133	185	276	191
		所沢	0	134	634	1,205	2,597	2,685	2,102	2,962	2,232	2,532	2,276	3,451
		越谷	0	159	683	1,655	2,371	3,273	3,351	3,765	3,142	3,326	3,663	2,921
	新潟県	新潟西	0	53	268	407	325	503	598	799	759	1,028	869	891
		長岡	0	26	105	204	210	275	413	593	582	683	595	392
		上越	0	21	128	124	143	224	355	519	354	401	410	431

（別紙４）従来の実施方法等／従来の業務実施における取扱い数量等については、以下のとおり。【督励納付月数（現年度・各月）】

			令和５年度											
			督励納付月数（現年度・各月）											
受託地区	都道府県	年金事務所	5月	6月	7月	8月	9月	10月	11月	12月	1月	2月	3月	4月
		三条	0	27	115	185	147	242	274	369	387	428	357	344
		新発田	0	18	103	188	161	288	298	398	369	384	497	362
		柏崎	0	5	26	57	43	75	82	121	103	152	83	105
		新潟東	0	68	185	272	288	414	658	783	723	840	1,119	645
		六日町	0	20	58	83	105	161	183	197	193	348	305	203
	長野県	長野南	0	50	246	598	435	628	734	1,394	706	918	982	1,259
		岡谷	0	14	104	195	166	256	460	406	470	488	541	304
		飯田	0	19	83	119	111	143	189	433	229	295	341	230
		松本	0	56	236	468	402	524	838	1,277	968	725	1,207	1,278
		小諸	0	60	232	362	395	518	814	1,206	1,074	784	1,224	1,197
		伊那	0	25	86	153	120	251	372	434	479	513	416	441
東日本②	東京都	千代田	0	37	98	108	194	295	219	335	381	282	219	169
		港	0	137	340	927	1,075	1,500	912	2,718	1,474	1,307	1,540	1,733
		中央	0	54	136	330	542	618	420	912	957	840	712	866
		上野	0	59	323	382	689	717	619	1,228	1,356	818	881	931
		文京	0	64	258	485	627	864	642	1,126	1,058	982	975	442
		足立	0	147	671	1,391	2,098	3,037	1,377	3,891	3,197	2,344	3,093	2,638
		江東	0	156	320	743	1,551	1,996	1,032	2,507	2,481	1,534	1,526	2,383
		江戸川	0	148	509	1,142	2,385	2,749	1,560	3,104	2,768	2,395	2,880	2,400
		墨田	0	65	240	905	1,077	1,110	723	1,500	1,161	1,400	1,233	1,168
		葛飾	0	85	316	741	972	1,673	772	2,076	1,774	1,946	1,372	1,555
		板橋	0	108	511	1,004	1,579	1,666	1,017	2,232	1,997	1,909	2,006	1,224
		池袋	0	95	287	383	1,094	1,130	734	1,679	1,987	1,364	1,670	1,462
		新宿	0	113	523	900	1,117	2,526	1,445	2,020	2,156	1,640	2,157	1,593
		杉並	0	113	533	1,050	2,585	2,063	1,277	3,124	4,117	2,570	2,948	2,783
		渋谷	0	115	296	1,002	1,421	1,982	738	2,431	2,255	1,876	1,644	1,849
		世田谷	0	244	972	2,296	2,491	4,717	2,783	5,923	5,448	4,417	6,172	3,785
		品川	0	110	458	831	1,173	1,665	921	1,886	1,740	1,493	1,025	1,135
		大田	0	167	498	1,228	2,489	2,401	1,026	3,990	2,239	1,722	4,459	1,716
		立川	0	75	481	1,122	1,337	1,730	1,652	3,548	3,535	3,255	4,267	3,600
		武蔵野	0	98	756	1,228	2,311	3,066	2,544	5,642	4,534	4,059	3,127	4,384
		八王子	0	142	604	896	2,010	2,702	1,896	4,790	4,749	3,555	3,863	3,369
		練馬	0	141	554	1,559	1,183	2,351	1,414	5,142	2,354	1,970	4,107	2,044
		目黒	0	62	350	695	1,384	1,398	738	2,006	1,652	1,741	1,149	1,526
		荒川	0	40	167	477	666	636	391	1,031	697	1,114	774	695
		北	0	44	252	460	1,289	1,100	969	1,942	1,742	1,583	1,638	1,299
		中野	0	87	431	787	2,060	2,404	993	2,623	1,821	2,106	2,484	1,512
		府中	0	66	466	798	1,503	1,956	1,839	3,429	3,337	3,606	2,893	1,933
		青梅	0	58	239	428	928	994	669	1,722	1,535	1,653	1,409	1,000
	山梨県	甲府	0	24	158	257	302	454	607	962	691	796	728	543
		大月	0	23	67	135	205	263	261	503	391	402	420	451
		竜王	0	26	255	246	261	539	542	1,016	735	710	696	648
	千葉県	千葉	0	229	578	1,308	944	1,165	2,165	3,268	2,359	2,088	3,350	2,719
		船橋	0	294	640	801	887	950	1,969	4,204	2,500	2,481	3,813	2,330
		木更津	0	180	433	870	761	839	1,527	1,733	1,477	2,114	3,056	2,554
		佐原	0	96	268	461	435	485	699	1,097	869	1,091	1,208	1,004
		松戸	0	393	935	1,544	2,014	2,577	4,012	5,325	4,332	4,954	6,504	5,600
		幕張	0	359	611	1,149	1,124	1,197	2,328	3,442	2,511	3,047	3,448	3,112
		市川	0	206	524	914	1,122	1,504	1,796	2,523	2,584	2,048	2,827	2,598
	神奈川県	鶴見	0	110	369	1,010	819	1,495	1,641	2,541	2,322	1,702	2,040	1,947
		横浜中	0	74	265	618	612	862	1,068	1,473	1,221	1,240	1,434	1,273
		横浜南	0	174	644	1,060	1,574	1,994	1,566	2,513	1,707	2,063	2,888	1,660
		港北	0	200	699	1,563	2,360	2,800	2,232	3,595	3,646	3,687	3,683	3,430
		横浜西	0	251	1,195	1,629	1,546	2,369	2,428	3,625	2,810	2,647	3,344	2,691
		川崎	0	170	448	769	921	1,384	1,316	1,735	1,428	1,287	1,467	1,273
		平塚	0	94	423	823	1,154	1,356	1,591	2,251	1,666	1,530	1,791	1,915
		相模原	0	210	715	1,720	1,428	2,626	2,443	3,062	3,435	3,290	4,084	2,337
		小田原	0	61	242	462	641	1,167	1,093	1,460	1,004	1,107	1,222	1,122
		横須賀	0	150	510	757	1,309	1,948	2,149	2,676	2,082	1,751	1,776	2,102
		高津	0	381	1,160	2,592	3,887	3,706	3,176	4,967	3,731	3,272	3,534	4,015
		厚木	0	143	564	1,064	1,226	1,773	1,874	2,680	1,934	1,940	2,737	1,912
		藤沢	0	144	729	1,454	1,845	2,795	2,412	3,029	2,375	2,388	3,210	2,552
西日本①	富山県	富山	0	50	165	268	470	616	655	539	814	779	938	756
		高岡	0	24	95	211	163	324	384	493	518	631	628	542
		魚津	0	14	81	116	122	361	306	442	383	375	389	320
		砺波	0	16	37	93	56	126	150	251	209	188	198	201
	石川県	金沢北	0	59	326	563	476	663	602	1,281	1,502	1,370	1,601	1,788
		七尾	0	16	45	113	93	215	106	195	18	17	20	15
		小松	0	19	91	101	179	321	424	378	498	471	350	380
		金沢南	0	26	75	99	143	227	270	300	297	293	563	266
	岐阜県	岐阜南	0	69	124	222	254	340	367	600	452	439	608	535
		多治見	0	65	155	321	367	678	627	749	657	633	484	670
		大垣	0	78	214	497	413	781	792	734	688	988	706	766
		高山	0	22	84	150	229	236	193	224	210	153	187	186
		美濃加茂	0	52	189	345	633	683	585	711	562	652	589	688
		岐阜北	0	74	254	558	734	1,516	1,049	1,200	1,133	812	994	1,279
	静岡県	静岡	0	67	263	529	571	1,319	923	1,199	905	1,468	1,147	1,136
		浜松東	0	92	265	441	677	825	491	556	508	648	474	535

（別紙４）従来の実施方法等／従来の業務実施における取扱い数量等については、以下のとおり。【督励納付月数（現年度・各月）】

			令和５年度											
			督励納付月数（現年度・各月）											
受託地区	都道府県	年金事務所	5月	6月	7月	8月	9月	10月	11月	12月	1月	2月	3月	4月
		浜松西	0	80	322	669	789	1,025	1,173	1,375	1,103	1,235	1,299	1,363
		沼津	0	90	222	622	595	870	821	935	1,118	863	530	953
		島田	0	73	260	488	506	596	790	1,053	905	801	1,154	772
		富士	0	86	238	497	501	971	741	985	1,020	861	913	904
		清水	0	31	186	230	258	436	363	564	421	574	636	574
		三島	0	78	304	625	597	1,062	755	886	843	1,048	865	979
		掛川	0	58	147	204	292	452	335	489	593	623	716	555
	愛知県	大曽根	0	95	280	461	488	840	1,271	1,776	1,287	1,227	1,790	1,847
		鶴舞	0	41	70	136	114	133	175	374	286	238	273	193
		笠寺	0	78	243	329	450	592	958	1,482	1,780	1,101	1,766	1,395
		中村	0	84	220	303	403	498	1,074	1,503	978	1,060	1,181	1,357
		熱田	0	80	225	234	309	527	561	1,122	1,420	1,179	865	1,362
		昭和	0	85	166	231	356	475	871	1,144	664	830	1,279	1,294
		名古屋北	0	82	321	397	437	562	1,188	1,454	1,002	1,145	1,220	1,880
		名古屋西	0	75	164	185	298	446	507	893	738	701	773	733
		豊橋	0	90	220	324	443	653	729	1,082	742	863	1,078	797
		一宮	0	79	344	437	469	622	1,189	1,619	1,194	1,161	2,146	2,082
		岡崎	0	75	167	240	234	350	730	1,085	773	595	1,099	1,070
		半田	0	110	235	304	392	746	1,071	1,591	1,503	1,772	1,697	1,810
		刈谷	0	95	284	366	498	708	1,180	1,318	1,113	1,090	1,597	1,109
		瀬戸	0	41	159	200	291	434	484	546	627	596	864	577
		豊田	0	73	180	285	253	378	676	946	842	784	938	953
		豊川	0	37	92	122	105	192	318	417	552	481	349	638
	三重県	津	0	72	288	637	1,035	1,397	1,612	1,625	1,235	1,302	1,449	1,617
		四日市	0	91	319	805	845	1,327	1,036	1,322	1,097	1,328	1,207	1,422
		松阪	0	29	142	200	297	465	392	393	421	341	394	476
		尾鷲	0	12	35	65	57	129	91	134	90	96	118	137
		伊勢	0	35	151	233	453	387	330	585	556	425	362	386
	大阪府	大手前	0	50	203	367	837	954	1,046	1,124	796	1,193	924	1,195
		堀江	0	67	171	360	731	636	752	1,098	930	758	797	561
		市岡	0	37	103	221	376	362	403	440	416	407	376	427
		天満	0	59	185	370	552	636	607	677	694	710	579	432
		淀川	0	60	338	569	1,039	1,087	1,189	1,328	1,185	1,107	1,356	1,016
		今里	0	67	147	249	470	651	466	773	539	847	821	836
		福島	0	34	194	297	626	707	571	777	573	544	618	665
		城東	0	65	272	569	953	1,136	1,091	1,198	1,229	1,420	1,084	1,611
		天王寺	0	120	540	874	1,755	2,283	2,143	2,562	2,027	2,685	2,460	2,399
		難波	0	34	85	170	231	457	427	384	343	382	527	658
		玉出	0	83	265	567	714	1,032	1,091	1,285	1,146	1,195	1,211	1,099
		八尾	0	66	220	425	763	1,074	912	1,096	802	1,493	825	936
		枚方	0	148	531	1,058	1,754	2,209	1,938	2,955	1,872	2,213	2,187	1,719
		豊中	0	144	522	1,061	1,847	1,726	1,805	1,872	1,891	1,810	2,281	1,595
		平野	0	72	228	502	739	985	818	1,071	1,218	1,331	780	1,031
		貝塚	0	87	294	584	1,007	1,268	1,248	1,823	1,487	1,431	1,397	1,184
		堺東	0	146	488	828	2,057	2,237	2,006	2,363	2,085	1,906	2,424	1,992
		東大阪	0	99	313	611	1,169	1,221	1,258	1,512	1,407	1,315	1,298	1,351
		吹田	0	145	598	1,312	2,435	3,241	2,837	3,610	2,487	2,826	3,805	2,865
		守口	0	72	293	616	969	1,285	1,049	1,676	1,536	1,699	1,615	879
		堺西	0	71	170	424	656	980	907	1,235	1,007	1,086	792	805
	和歌山県	和歌山東	0	88	271	569	1,007	1,248	1,320	1,777	1,116	1,401	1,257	1,301
		田辺	0	68	160	261	378	610	478	793	582	661	514	549
		和歌山西	0	18	73	129	256	311	175	461	260	246	372	169
	奈良県	奈良	0	68	298	693	1,118	1,485	1,195	1,448	1,530	1,507	1,364	1,312
		大和高田	0	52	194	419	729	961	642	1,043	838	923	810	695
		桜井	0	40	163	399	709	703	663	971	903	867	803	636
	福井県	福井	0	73	220	426	886	1,033	694	1,100	869	1,118	852	985
		敦賀	0	27	64	123	174	210	178	299	208	336	215	214
		武生	0	31	102	196	349	319	336	470	445	390	327	303
	兵庫県	三宮	0	31	122	222	273	531	362	555	430	541	497	444
		須磨	0	89	381	898	1,056	1,640	1,479	2,122	1,985	1,664	1,511	1,471
		東灘	0	56	213	712	564	815	729	1,321	610	907	1,158	764
		兵庫	0	82	171	282	415	613	571	1,041	679	853	628	783
		尼崎	0	190	737	1,147	1,372	2,625	2,233	2,922	2,075	2,398	2,367	2,544
		姫路	0	201	633	1,153	1,294	1,958	1,619	2,325	2,121	2,617	2,275	1,804
		明石	0	105	421	746	961	1,305	1,227	1,650	1,113	1,247	1,224	1,163
		豊岡	0	42	71	184	283	381	317	523	267	444	304	418
		西宮	0	222	778	1,710	1,911	2,982	2,700	4,333	2,484	2,645	2,738	2,504
		加古川	0	133	285	641	649	1,125	1,185	1,380	1,127	1,185	1,012	1,292
	滋賀県	大津	0	62	171	475	740	1,065	879	1,206	772	874	870	977
		彦根	0	57	191	328	797	709	798	1,105	737	1,146	730	986
		草津	0	70	276	472	841	1,484	973	1,537	900	855	1,168	1,323
	京都府	上京	0	60	278	654	905	946	891	1,324	1,178	911	1,190	819
		中京	0	66	259	612	749	835	812	960	748	854	874	1,043
		下京	0	30	139	188	418	575	566	727	543	420	579	512
		京都南	0	129	526	812	1,382	1,921	1,710	2,266	1,474	1,935	1,955	2,470
		京都西	0	96	391	762	1,043	1,750	1,438	1,885	1,535	2,127	1,458	1,325
		舞鶴	0	53	169	314	510	632	432	569	561	494	552	608
西日本②	鳥取県	鳥取	0	24	102	194	312	451	449	677	358	337	426	322

（別紙４）従来の実施方法等／従来の業務実施における取扱い数量等については、以下のとおり。【督励納付月数（現年度・各月）】

			令和５年度											
			督励納付月数（現年度・各月）											
受託地区	都道府県	年金事務所	5月	6月	7月	8月	9月	10月	11月	12月	1月	2月	3月	4月
		米子	0	27	129	256	247	383	530	531	507	588	423	424
		倉吉	0	18	21	84	129	192	149	276	248	201	112	156
	島根県	松江	0	34	113	292	294	416	367	598	343	314	497	500
		浜田	0	16	68	90	200	212	227	381	241	166	203	162
		出雲	0	19	126	193	227	391	352	590	413	344	404	361
	岡山県	岡山西	0	69	370	691	921	1,384	1,593	2,730	1,470	1,993	1,485	967
		倉敷東	0	56	271	818	633	860	1,241	1,696	1,517	1,568	1,052	1,313
		津山	0	24	109	189	314	519	467	659	350	459	387	326
		高梁	0	10	29	44	56	94	71	149	54	78	76	58
		岡山東	0	18	40	189	186	341	198	467	322	246	310	235
		倉敷西	0	11	63	153	168	243	274	354	289	319	250	227
	広島県	広島東	0	81	299	597	776	1,261	1,315	1,915	1,402	962	1,508	1,378
		広島西	0	78	258	565	642	1,022	1,054	1,794	1,198	1,279	1,087	1,144
		福山	0	57	214	527	587	548	860	1,361	969	1,086	1,167	749
		呉	0	39	182	326	446	621	806	1,089	753	705	1,007	771
		三原	0	37	136	190	266	357	336	430	412	641	468	359
		三次	0	13	45	121	113	182	191	253	141	230	209	182
		広島南	0	47	255	613	678	679	967	1,471	783	1,222	1,098	667
		備後府中	0	5	18	34	33	43	50	76	88	80	41	49
	山口県	山口	0	16	136	252	414	599	547	906	656	828	433	556
		下関	0	31	112	159	315	437	383	543	530	507	357	451
		徳山	0	32	138	196	409	379	463	917	480	436	461	474
		宇部	0	27	90	233	212	479	444	798	369	547	467	446
		岩国	0	38	85	180	228	329	321	483	295	304	241	287
		萩	0	7	19	51	86	89	120	207	149	138	117	103
	徳島県	徳島北	0	100	368	486	779	1,339	1,106	1,842	1,184	1,041	1,285	841
		阿波半田	0	8	43	59	43	107	113	161	68	92	101	104
		徳島南	0	31	80	160	177	323	302	301	334	242	322	364
	香川県	高松東	0	30	55	124	83	273	228	216	228	243	291	243
		高松西	0	114	359	659	856	1,430	967	1,030	1,218	1,289	1,013	1,209
		善通寺	0	66	189	376	499	651	441	730	699	660	595	465
	愛媛県	松山西	0	25	66	146	127	165	197	272	337	255	173	191
		今治	0	28	75	113	98	237	226	264	245	363	348	344
		宇和島	0	27	73	179	161	227	282	339	292	232	294	177
		松山東	0	92	339	573	630	918	1,008	1,118	1,436	1,275	1,263	733
		新居浜	0	44	148	294	382	391	308	788	555	482	458	364
	高知県	幡多	0	18	56	98	79	141	139	317	186	149	189	196
		南国	0	50	119	176	220	342	267	392	323	388	445	325
		高知西	0	97	278	474	752	1,079	999	1,088	1,075	956	1,064	918
	福岡県	博多	0	79	148	389	667	741	862	1,096	551	693	712	848
		中福岡	0	61	254	535	759	842	671	1,229	712	782	937	787
		南福岡	0	166	483	1,183	1,982	2,295	2,302	3,169	1,869	2,805	2,226	2,616
		小倉北	0	37	168	369	543	587	679	971	596	566	766	596
		久留米	0	80	235	765	1,193	1,756	1,075	1,524	1,187	1,194	1,395	1,174
		直方	0	66	229	457	490	827	777	1,237	802	722	733	712
		八幡	0	92	308	556	801	1,282	1,138	1,928	1,261	1,365	1,257	1,028
		大牟田	0	22	83	198	237	350	391	568	457	507	497	477
		東福岡	0	87	502	1,167	1,481	2,254	1,765	2,859	2,228	2,613	2,597	2,078
		小倉南	0	49	143	441	531	725	813	1,104	719	799	894	671
		西福岡	0	93	431	1,047	1,558	1,739	2,261	2,388	1,490	1,783	1,765	1,533
	佐賀県	佐賀	0	62	260	708	531	820	909	1,463	1,054	992	1,073	882
		唐津	0	37	98	179	189	300	267	439	287	317	357	321
		武雄	0	26	97	219	289	413	415	569	444	429	375	375
	長崎県	長崎南	0	104	342	735	826	1,201	1,074	1,697	991	1,064	1,259	1,309
		佐世保	0	56	181	290	384	724	523	1,141	902	777	736	730
		諫早	0	85	176	528	564	1,038	807	1,480	886	901	1,120	1,015
	熊本県	熊本東	0	57	126	332	403	621	538	798	645	754	593	436
		熊本西	0	116	560	1,459	1,439	2,099	1,882	3,310	2,575	2,481	2,556	2,287
		八代	0	30	174	374	283	446	429	795	591	587	564	531
		本渡	0	25	60	110	101	162	185	260	180	182	207	182
		玉名	0	38	84	162	237	304	302	441	353	282	434	350
	大分県	大分	0	86	233	648	733	1,135	1,344	1,808	1,276	1,653	1,519	1,245
		別府	0	49	125	289	452	572	623	796	418	715	643	646
		佐伯	0	13	45	89	152	195	147	264	219	191	207	176
		日田	0	8	44	93	90	191	174	324	194	146	218	161
	宮崎県	宮崎	0	54	256	615	601	1,028	898	1,314	1,012	1,135	1,130	1,176
		延岡	0	43	94	234	270	418	340	449	252	434	354	500
		都城	0	21	188	283	393	524	633	845	646	684	511	496
		高鍋	0	27	75	138	160	282	208	438	305	237	161	166
	鹿児島県	鹿児島南	0	31	66	102	202	239	213	360	217	227	312	226
		川内	0	20	86	148	277	453	346	570	317	364	470	407
		鹿屋	0	32	161	202	207	272	165	439	349	361	284	238
		奄美大島	0	14	94	128	171	215	216	407	305	276	272	267
		鹿児島北	0	74	289	795	1,180	1,689	1,406	2,141	1,821	2,080	1,430	2,001
		加治木	0	22	106	319	293	564	424	662	505	488	460	428
	沖縄県	那覇	0	69	408	745	1,519	1,397	1,864	2,222	1,869	1,733	1,481	1,627
		コザ	0	95	517	715	1,035	1,598	1,554	1,885	1,886	1,686	2,055	1,911
		名護	0	53	122	245	262	394	319	467	343	519	552	793

（別紙４）従来の実施方法等／従来の業務実施における取扱い数量等については、以下のとおり。【督励納付月数（現年度・各月）】

			令和５年度											
			督励納付月数（現年度・各月）											
受託地区	都道府県	年金事務所	5月	6月	7月	8月	9月	10月	11月	12月	1月	2月	3月	4月
		平良	0	15	57	70	72	185	190	239	204	238	219	276
		石垣	0	15	74	78	180	174	182	399	341	376	311	308
		浦添	0	55	175	320	505	693	575	858	844	902	966	831

（別紙４）従来の実施方法等／従来の業務実施における取扱い数量等については、以下のとおり。【督励納付月数（過年度１年目・各月）】

			令和４年度											
			督励納付月数（過年度１年目・各月）											
受託地区	都道府県	年金事務所	5月	6月	7月	8月	9月	10月	11月	12月	1月	2月	3月	4月
東日本①			71,228	54,967	42,582	47,327	33,249	29,131	31,962	32,595	15,363	17,710	11,685	14,019
東日本②			109,429	83,947	54,013	54,219	38,842	36,232	35,648	44,189	22,445	24,447	18,213	22,789
西日本①			85,494	70,070	47,998	53,808	40,833	43,229	37,899	36,844	21,796	20,768	15,100	22,450
西日本②			53,361	43,165	33,567	34,776	23,984	24,795	22,642	24,320	13,286	14,401	9,833	13,883
全国			319,512	252,149	178,160	190,130	136,908	133,387	128,151	137,948	72,890	77,326	54,831	73,141
東日本①	北海道	札幌東	1,562	1,024	792	1,364	934	801	1,066	786	399	618	344	416
		札幌西	813	635	488	564	389	409	446	420	227	149	168	99
		函館	735	584	465	576	482	326	509	394	232	323	118	190
		旭川	623	559	410	508	406	376	488	490	214	245	128	213
		釧路	498	491	323	411	373	294	333	493	203	201	130	137
		岩見沢	262	151	106	182	123	105	110	111	85	32	59	42
		室蘭	246	214	178	237	204	194	103	110	52	83	56	62
		小樽	294	292	229	421	240	249	248	231	105	121	45	86
		北見	451	398	287	380	246	210	315	349	221	152	110	39
		帯広	792	441	407	355	187	206	369	341	88	137	81	139
		砂川	198	113	119	69	49	110	75	89	31	59	42	11
		稚内	141	136	73	110	38	36	32	49	27	18	7	9
		留萌	76	73	39	26	21	28	17	20	5	11	4	13
		苫小牧	544	295	217	387	409	265	261	291	101	102	76	70
		札幌北	1,276	975	854	887	1,074	660	728	810	477	382	233	282
		新さっぽろ	873	744	609	605	1,076	605	503	536	206	199	130	183
	青森県	青森	756	461	447	402	309	245	427	364	145	110	88	98
		八戸	802	567	496	362	361	308	366	356	167	189	115	137
		弘前	638	722	427	758	449	458	338	416	251	203	140	214
		むつ	129	139	58	74	113	63	98	92	56	56	38	51
	岩手県	盛岡	777	641	418	652	338	264	523	350	175	167	74	157
		一関	522	344	288	394	227	169	150	195	100	108	61	105
		宮古	304	184	139	135	110	81	58	93	63	78	44	37
		二戸	162	130	61	72	79	59	49	109	36	71	36	30
		花巻	306	256	245	220	216	191	226	180	119	88	69	57
	宮城県	仙台南	1,271	902	964	700	892	585	637	600	270	299	158	258
		仙台北	1,307	1,196	816	1,147	801	456	807	689	297	297	181	181
		石巻	524	286	392	497	261	299	226	221	160	112	95	108
		古川	644	547	371	459	165	183	315	177	95	148	62	104
		仙台東	857	639	582	622	423	367	580	547	162	269	158	118
		大河原	349	209	181	210	151	90	117	119	69	89	46	74
	秋田県	秋田	738	476	388	513	348	248	245	374	114	222	84	94
		鷹巣	310	227	150	182	118	111	62	133	72	96	35	40
		大曲	387	326	209	186	154	123	183	166	74	72	24	68
		本荘	127	108	101	92	59	76	64	66	36	23	16	27
	山形県	山形	644	553	456	375	349	193	204	200	158	172	91	139
		鶴岡	466	306	222	186	217	133	273	136	107	59	53	74
		米沢	361	187	182	171	129	108	108	151	55	107	34	33
		新庄	125	120	133	56	25	17	45	66	33	35	38	32
		寒河江	254	170	112	171	86	36	99	99	52	34	24	43
	福島県	東北福島	846	703	609	452	441	311	357	422	144	183	93	107
		平	792	422	466	435	385	158	401	298	164	163	102	118
		郡山	913	647	402	595	637	347	711	600	291	245	137	228
		会津若松	726	379	269	249	239	171	127	127	133	107	29	112
		相馬	170	118	124	119	113	115	69	88	25	40	8	16
		白河	330	142	230	239	127	135	112	143	52	62	46	43
	茨城県	水戸南	1,236	936	741	672	398	654	593	570	224	180	236	189
		土浦	2,570	2,021	1,376	1,378	1,080	930	654	715	387	857	607	617
		日立	674	345	290	252	192	152	175	172	143	149	82	108
		下館	1,147	1,078	880	696	363	475	571	629	182	295	482	159
		水戸北	1,228	1,435	767	1,066	399	469	520	523	202	277	162	239
	栃木県	宇都宮西	1,433	1,077	562	665	405	532	559	542	286	332	338	265
		栃木	1,281	1,268	1,467	1,465	692	594	731	477	303	517	296	313
		大田原	565	407	286	264	219	185	238	184	86	118	109	155
		今市	221	122	115	78	43	53	48	57	33	48	25	28
		宇都宮東	542	492	345	234	155	279	137	218	96	157	73	138
	群馬県	前橋	1,341	837	919	774	651	506	871	665	314	314	184	237
		桐生	371	251	163	348	167	139	129	268	51	84	118	104
		高崎	1,095	736	638	864	715	702	990	723	308	387	183	175
		渋川	493	368	378	309	405	221	234	241	193	197	111	82
		太田	953	776	483	638	428	385	432	480	210	248	214	304
	埼玉県	浦和	4,270	4,099	2,686	3,260	1,667	1,733	1,797	2,213	1,014	1,307	826	972
		熊谷	1,843	1,288	966	1,028	1,195	946	739	696	284	343	318	302
		川越	4,607	3,449	2,164	3,758	1,814	2,034	1,437	2,106	1,087	932	641	809
		大宮	3,251	2,297	2,162	1,816	933	1,121	742	954	356	563	533	453
		春日部	1,892	2,224	1,639	1,445	746	830	956	831	443	405	288	391
		秩父	205	209	147	170	273	203	206	142	111	76	69	76
		所沢	2,287	2,338	1,463	1,632	947	880	973	1,079	623	587	307	515
		越谷	3,462	1,911	1,625	2,051	1,255	1,406	1,108	1,206	482	858	385	501
	新潟県	新潟西	1,027	687	733	546	281	358	458	417	186	220	179	325
		長岡	543	503	241	386	358	260	226	332	150	117	111	70
		上越	484	311	227	161	154	131	205	167	65	72	79	162

（別紙４）従来の実施方法等／従来の業務実施における取扱い数量等については、以下のとおり。【督励納付月数（過年度１年目・各月）】

			令和４年度											
			督励納付月数（過年度１年目・各月）											
受託地区	都道府県	年金事務所	5月	6月	7月	8月	9月	10月	11月	12月	1月	2月	3月	4月
		三条	525	279	275	213	199	129	137	201	54	93	61	156
		新発田	377	260	233	341	228	96	172	165	84	190	82	165
		柏崎	113	108	56	51	20	27	15	52	29	22	6	32
		新潟東	676	585	592	617	293	298	267	257	139	192	117	208
		六日町	271	153	68	100	58	46	97	97	30	32	27	58
	長野県	長野南	1,280	734	493	535	504	395	616	624	283	193	155	299
		岡谷	284	204	195	192	100	148	136	135	77	46	25	81
		飯田	298	123	159	133	114	85	91	96	33	36	21	37
		松本	1,074	780	728	634	570	388	444	619	245	281	163	205
		小諸	1,020	772	594	580	492	287	432	470	167	190	129	154
		伊那	368	272	192	168	163	80	246	175	55	59	33	41
東日本②	東京都	千代田	411	356	144	174	48	52	77	89	22	27	40	59
		港	1,696	1,383	748	722	550	370	423	714	269	249	176	225
		中央	728	688	428	391	169	176	132	182	77	160	50	79
		上野	786	782	683	406	308	543	269	290	140	82	81	152
		文京	764	578	548	319	205	266	186	267	25	112	60	44
		足立	2,797	2,645	1,299	965	942	1,014	801	843	358	1,014	622	565
		江東	1,893	1,392	936	864	787	703	492	570	672	521	325	320
		江戸川	3,166	2,353	1,530	1,484	925	912	624	782	363	426	326	557
		墨田	1,080	886	480	540	400	423	478	445	227	185	118	159
		葛飾	1,626	1,475	910	1,045	782	626	548	727	333	277	344	291
		板橋	2,324	2,087	1,335	960	642	650	572	525	243	504	304	154
		池袋	1,258	847	571	392	344	508	365	861	457	517	456	234
		新宿	2,167	1,305	762	790	706	595	464	538	333	237	277	242
		杉並	3,242	1,920	1,089	1,261	1,075	680	669	1,130	385	531	394	664
		渋谷	1,596	1,202	872	573	499	555	421	395	220	175	215	99
		世田谷	5,728	3,511	1,837	2,556	1,743	1,472	1,435	2,318	892	1,158	854	1,216
		品川	2,350	1,697	1,153	614	514	470	307	628	223	210	262	197
		大田	2,988	2,356	1,985	1,478	1,256	1,243	1,193	1,330	742	745	716	844
		立川	2,590	1,670	1,115	1,047	1,093	1,073	1,617	1,731	971	1,009	560	926
		武蔵野	4,172	2,817	1,922	1,756	1,868	1,335	1,913	2,048	830	803	537	753
		八王子	3,159	2,402	1,704	1,721	1,484	993	1,636	1,704	656	773	498	574
		練馬	2,407	2,775	1,092	1,589	557	935	609	1,629	358	562	767	647
		目黒	1,582	1,236	619	604	403	421	400	482	127	199	156	201
		荒川	1,003	929	527	427	414	312	241	359	143	143	63	137
		北	1,550	971	657	704	573	419	356	406	146	203	189	177
		中野	2,074	1,286	826	1,206	584	682	489	490	280	260	290	210
		府中	2,556	1,817	1,347	1,425	799	970	921	1,093	411	505	417	496
		青梅	1,012	812	606	625	633	485	467	647	299	292	203	175
	山梨県	甲府	715	754	849	621	645	363	364	449	199	231	147	175
		大月	534	262	188	175	154	123	156	104	113	43	41	77
		竜王	787	680	485	372	375	210	332	393	181	142	95	151
	千葉県	千葉	2,813	2,090	1,382	1,170	933	799	815	1,060	599	626	556	734
		船橋	2,233	1,899	1,294	1,243	737	857	1,080	1,137	981	1,259	734	1,323
		木更津	1,846	1,507	750	627	489	500	586	517	352	529	271	388
		佐原	940	617	976	873	568	547	477	547	151	172	150	415
		松戸	2,597	2,207	1,983	2,082	1,381	1,356	1,253	1,277	588	762	635	950
		幕張	2,395	2,116	1,353	1,058	844	1,378	1,195	1,039	619	540	522	776
		市川	2,888	2,315	1,069	1,080	825	736	843	1,086	519	617	382	706
	神奈川県	鶴見	2,123	1,500	903	1,004	690	737	691	751	487	201	209	307
		横浜中	1,084	731	593	431	365	387	362	424	197	148	133	130
		横浜南	3,102	2,146	1,193	1,310	989	819	748	1,001	571	303	317	602
		港北	3,543	2,390	1,492	1,706	1,218	993	968	1,710	1,037	1,636	1,244	733
		横浜西	3,052	2,146	1,433	1,692	1,145	952	823	1,431	719	773	387	584
		川崎	2,208	1,276	765	866	520	548	482	799	413	314	215	307
		平塚	1,353	1,004	643	923	733	496	493	703	384	532	414	489
		相模原	4,044	3,651	1,879	2,613	1,115	1,028	1,451	1,326	743	542	513	663
		小田原	1,020	995	653	504	476	347	311	394	224	209	77	158
		横須賀	2,221	1,506	942	950	632	568	593	897	596	485	301	426
		高津	3,994	3,188	2,133	2,472	1,785	1,620	1,358	1,285	800	1,029	596	809
		厚木	2,417	2,079	1,523	1,757	818	1,016	1,007	1,182	962	645	485	707
		藤沢	2,815	2,710	1,807	2,052	1,102	969	1,155	1,454	808	830	489	782
西日本①	富山県	富山	640	737	401	467	240	323	199	244	155	114	38	119
		高岡	525	303	191	255	248	120	237	198	169	108	75	118
		魚津	353	344	215	153	152	167	126	91	69	42	30	65
		砺波	201	149	93	119	69	89	70	37	32	30	26	32
	石川県	金沢北	1,063	707	555	659	849	710	387	564	313	282	210	413
		七尾	289	140	215	134	107	165	85	50	62	55	49	79
		小松	398	275	195	200	136	94	69	108	63	75	38	70
		金沢南	197	185	104	113	139	112	87	107	85	115	29	19
	岐阜県	岐阜南	507	410	306	352	360	288	182	187	113	111	44	121
		多治見	490	391	426	264	229	339	178	148	99	92	94	78
		大垣	653	570	323	318	299	572	258	473	123	147	132	130
		高山	273	115	79	74	81	144	60	45	23	16	25	15
		美濃加茂	697	502	435	436	294	334	204	315	127	116	98	121
		岐阜北	1,064	814	611	824	784	657	433	469	276	282	197	323
	静岡県	静岡	1,127	592	547	856	680	702	604	443	408	214	136	269
		浜松東	742	549	399	520	414	505	333	278	299	199	241	172

（別紙４）従来の実施方法等／従来の業務実施における取扱い数量等については、以下のとおり。【督励納付月数（過年度１年目・各月）】

			令和４年度											
			督励納付月数（過年度１年目・各月）											
受託地区	都道府県	年金事務所	5月	6月	7月	8月	9月	10月	11月	12月	1月	2月	3月	4月
		浜松西	937	649	453	493	388	783	486	362	104	210	137	191
		沼津	773	614	502	334	454	281	253	266	192	193	185	125
		島田	750	483	308	387	367	243	425	238	130	131	61	137
		富士	969	516	346	318	309	402	509	275	262	166	112	162
		清水	387	310	161	189	134	295	124	202	117	72	44	89
		三島	819	518	283	356	365	381	398	439	266	324	165	236
		掛川	445	307	141	197	219	237	202	103	91	113	53	71
	愛知県	大曽根	1,208	1,075	910	926	639	828	445	641	325	249	127	322
		鶴舞	488	276	204	248	157	140	164	371	142	135	86	113
		笠寺	1,299	955	570	603	401	555	462	535	409	302	187	362
		中村	1,269	771	648	658	855	903	468	538	497	242	166	348
		熱田	1,028	861	517	491	433	657	689	405	366	247	198	381
		昭和	1,126	803	458	478	496	513	432	266	319	134	110	286
		名古屋北	1,204	1,126	772	1,040	776	882	734	618	453	291	219	720
		名古屋西	678	473	605	621	305	461	367	324	226	208	175	183
		豊橋	1,349	1,018	527	636	416	362	280	302	294	201	146	233
		一宮	1,572	1,247	857	983	843	1,032	765	808	524	251	162	628
		岡崎	835	559	442	420	400	283	426	331	309	172	170	185
		半田	1,229	848	435	614	921	808	507	386	387	229	156	354
		刈谷	1,217	976	700	640	771	942	921	513	569	301	233	393
		瀬戸	456	352	252	406	418	355	265	296	234	115	69	115
		豊田	745	596	519	397	280	442	303	377	133	143	119	160
		豊川	399	217	177	153	160	204	54	103	60	49	67	77
	三重県	津	1,046	720	633	588	440	474	510	476	472	444	231	333
		四日市	1,018	734	488	527	440	670	357	426	205	223	191	206
		松阪	379	285	182	249	176	173	185	108	85	79	71	58
		尾鷲	134	102	97	113	119	90	27	47	29	13	6	11
		伊勢	443	343	270	190	172	181	217	167	113	77	75	97
	大阪府	大手前	892	721	495	483	303	311	545	330	283	340	287	261
		堀江	784	784	391	310	294	360	354	365	213	140	89	222
		市岡	377	469	273	420	223	279	142	171	126	124	82	144
		天満	853	521	286	376	245	308	216	243	115	151	64	120
		淀川	1,419	1,249	748	864	502	436	753	655	389	453	347	472
		今里	778	682	488	427	302	349	245	332	219	240	144	273
		福島	422	451	262	275	200	317	199	286	147	233	143	182
		城東	1,362	985	744	799	579	543	627	740	310	384	269	390
		天王寺	2,140	1,875	1,108	1,302	836	1,422	794	810	575	485	544	737
		難波	280	227	264	128	206	182	116	161	88	69	60	137
		玉出	954	1,056	602	772	501	554	604	444	360	297	239	472
		八尾	951	846	540	574	463	577	362	433	157	103	114	157
		枚方	1,835	1,607	957	2,466	1,448	1,275	878	979	417	380	227	404
		豊中	1,842	1,385	990	1,378	631	581	604	569	286	459	357	370
		平野	1,088	1,114	597	697	453	627	406	515	223	261	210	422
		貝塚	1,311	1,260	854	571	641	458	543	601	304	381	189	263
		堺東	1,989	1,847	1,107	1,281	722	798	1,047	888	476	636	569	708
		東大阪	1,046	1,103	879	743	615	483	822	615	472	335	348	509
		吹田	2,372	2,125	1,626	2,551	997	906	1,310	1,224	545	828	515	566
		守口	1,114	1,149	866	839	568	535	394	550	267	374	195	378
		堺西	754	636	413	501	451	420	270	399	198	215	120	208
	和歌山県	和歌山東	1,225	1,033	708	761	761	498	453	409	215	269	160	264
		田辺	482	486	303	336	241	413	233	266	100	117	89	138
		和歌山西	170	198	212	162	67	94	122	102	20	31	31	43
	奈良県	奈良	1,437	1,174	690	643	690	474	527	557	317	286	223	349
		大和高田	1,042	794	476	415	340	400	279	318	199	188	81	128
		桜井	656	826	440	530	297	299	251	335	147	150	96	117
	福井県	福井	560	501	418	375	316	369	226	325	128	193	169	214
		敦賀	199	154	115	86	72	129	86	51	63	68	53	49
		武生	305	187	136	131	162	38	89	100	52	71	41	46
	兵庫県	三宮	389	394	266	246	183	243	275	247	125	115	87	123
		須磨	1,286	1,524	981	1,107	632	645	543	601	286	257	177	356
		東灘	879	535	549	482	211	343	226	302	82	141	263	144
		兵庫	611	613	430	575	329	446	399	275	142	161	73	146
		尼崎	2,545	1,419	1,017	1,486	1,429	1,152	1,249	1,074	654	513	489	665
		姫路	2,168	1,450	1,349	1,467	1,206	752	854	799	397	542	391	394
		明石	1,384	964	659	642	634	469	397	456	240	315	260	256
		豊岡	293	232	146	145	87	92	87	120	47	94	65	99
		西宮	2,927	3,154	1,611	1,628	1,230	1,337	1,555	1,380	704	767	407	778
		加古川	953	1,031	705	764	632	575	539	690	371	264	176	393
	滋賀県	大津	860	646	394	480	266	368	286	317	130	131	146	118
		彦根	685	484	392	444	331	282	271	215	65	139	111	159
		草津	1,151	768	644	569	376	428	327	351	149	319	189	194
	京都府	上京	894	783	500	590	280	384	534	348	172	241	182	139
		中京	771	918	409	321	213	291	213	309	132	91	94	119
		下京	465	552	250	226	215	162	176	223	108	43	41	106
		京都南	1,646	1,190	1,093	1,238	733	959	1,019	788	406	474	332	379
		京都西	1,144	1,154	831	862	547	774	715	643	325	467	294	357
		舞鶴	383	297	232	341	238	194	250	253	121	121	85	62
西日本②	鳥取県	鳥取	307	276	202	206	147	106	136	123	46	99	59	24

（別紙４）従来の実施方法等／従来の業務実施における取扱い数量等については、以下のとおり。【督励納付月数（過年度１年目・各月）】

			令和４年度											
			督励納付月数（過年度１年目・各月）											
受託地区	都道府県	年金事務所	5月	6月	7月	8月	9月	10月	11月	12月	1月	2月	3月	4月
		米子	356	311	183	243	110	144	144	157	52	136	52	48
		倉吉	168	60	143	86	71	61	51	94	23	56	28	25
	島根県	松江	323	331	194	186	110	147	110	110	67	74	79	100
		浜田	218	187	89	94	91	57	116	92	51	55	29	24
		出雲	323	204	196	149	132	104	67	123	32	26	36	13
	岡山県	岡山西	1,353	1,258	1,156	1,013	804	1,024	656	630	245	347	182	174
		倉敷東	1,065	675	547	673	433	480	411	427	163	276	390	114
		津山	563	266	215	264	123	169	145	242	56	85	52	25
		高梁	78	68	15	40	47	27	38	8	11	7	6	11
		岡山東	187	194	161	115	61	151	83	97	54	78	51	28
		倉敷西	183	152	192	158	94	131	65	84	18	51	48	27
	広島県	広島東	1,299	656	462	694	407	421	482	387	195	172	142	130
		広島西	1,029	727	536	531	387	356	598	371	148	217	198	112
		福山	787	766	562	578	307	452	466	461	164	236	112	121
		呉	683	505	302	431	359	227	296	267	104	240	164	115
		三原	337	263	305	323	168	220	141	155	100	88	50	51
		三次	146	118	85	62	48	73	38	27	31	21	14	29
		広島南	955	521	335	209	224	266	288	274	153	146	65	67
		備後府中	83	49	29	44	35	9	7	12	15	1	5	8
	山口県	山口	594	393	399	255	244	212	223	230	116	175	123	98
		下関	297	257	373	369	174	147	145	191	95	106	94	98
		徳山	443	426	394	239	165	184	205	216	88	99	49	79
		宇部	520	320	306	321	206	155	143	169	80	66	75	88
		岩国	297	276	157	163	167	122	104	155	53	71	60	39
		萩	131	71	123	66	45	47	72	57	27	24	17	25
	徳島県	徳島北	910	730	758	1,000	649	666	564	610	394	255	170	392
		阿波半田	119	161	101	93	49	67	38	105	33	29	26	27
		徳島南	246	307	211	119	149	129	109	110	75	68	41	80
	香川県	高松東	295	320	193	145	102	133	106	110	25	33	28	36
		高松西	1,276	1,291	810	703	363	584	459	656	473	516	274	279
		善通寺	563	770	531	424	360	328	284	289	145	204	84	266
	愛媛県	松山西	233	180	200	266	110	143	145	108	105	125	25	85
		今治	228	303	156	204	142	178	99	152	94	126	58	147
		宇和島	326	257	231	267	136	205	162	141	112	79	88	142
		松山東	1,001	771	663	1,038	511	636	386	651	329	365	256	368
		新居浜	528	525	418	342	237	296	200	250	148	104	58	135
	高知県	幡多	149	120	125	96	64	71	20	119	57	48	31	51
		南国	404	330	214	305	180	139	281	187	57	91	83	175
		高知西	966	787	585	565	379	402	378	384	226	274	273	322
	福岡県	博多	934	834	472	691	505	449	291	396	282	196	147	242
		中福岡	882	648	530	451	283	303	467	333	247	214	188	226
		南福岡	2,457	2,114	1,545	1,611	1,101	1,002	842	1,100	698	605	528	841
		小倉北	713	620	368	377	254	331	225	301	133	244	90	187
		久留米	1,893	1,599	1,411	1,399	715	668	664	744	388	356	265	421
		直方	1,217	1,046	584	684	453	426	327	489	240	326	141	218
		八幡	1,126	1,006	820	831	624	665	589	646	270	365	287	380
		大牟田	480	425	291	266	199	163	169	225	112	126	110	141
		東福岡	2,148	1,703	1,152	1,454	863	1,116	994	1,166	732	789	621	712
		小倉南	749	761	466	464	489	549	314	385	260	116	102	257
		西福岡	1,866	1,724	1,372	1,336	1,079	956	925	817	649	482	287	563
	佐賀県	佐賀	1,200	1,017	787	813	518	624	565	573	337	283	220	276
		唐津	461	306	238	241	241	248	157	233	150	125	44	83
		武雄	457	316	227	422	217	181	242	252	114	109	87	159
	長崎県	長崎南	1,378	1,017	707	913	764	569	512	783	371	256	344	430
		佐世保	666	521	442	496	352	330	518	442	335	213	240	375
		諫早	938	869	418	442	375	362	561	546	251	235	196	333
	熊本県	熊本東	602	412	359	400	341	268	278	296	143	178	65	155
		熊本西	2,061	1,565	1,407	1,422	1,109	1,114	926	872	442	670	299	606
		八代	472	392	342	300	178	254	169	165	122	204	89	151
		本渡	200	109	139	88	93	67	49	85	25	26	31	41
		玉名	332	263	98	141	134	96	105	157	67	89	49	58
	大分県	大分	918	805	686	817	605	669	623	609	309	372	183	470
		別府	444	634	691	774	334	481	470	398	289	206	95	236
		佐伯	233	171	130	147	69	110	167	74	74	109	58	87
		日田	154	157	158	144	121	87	196	101	115	75	58	94
	宮崎県	宮崎	953	577	412	653	365	383	597	418	172	242	88	198
		延岡	429	226	120	132	124	133	174	152	56	74	40	68
		都城	361	237	294	294	136	191	150	198	106	138	73	116
		高鍋	256	130	142	97	63	90	52	42	20	34	23	91
	鹿児島県	鹿児島南	246	201	150	112	120	85	83	77	42	29	47	55
		川内	283	130	139	153	105	107	70	145	78	34	35	39
		鹿屋	328	310	152	203	117	145	140	160	44	69	33	67
		奄美大島	241	121	140	272	128	92	100	111	32	114	41	57
		鹿児島北	1,068	960	866	781	657	717	447	606	330	472	283	517
		加治木	334	281	187	239	190	178	186	119	51	198	148	118
	沖縄県	那覇	1,533	848	822	451	427	325	266	462	253	264	174	175
		コザ	1,213	994	703	541	521	399	350	357	246	301	178	262
		名護	348	286	213	208	145	160	103	75	57	54	35	70

（別紙４）従来の実施方法等／従来の業務実施における取扱い数量等については、以下のとおり。【督励納付月数（過年度１年目・各月）】

			令和４年度											
			督励納付月数（過年度１年目・各月）											
受託地区	都道府県	年金事務所	5月	6月	7月	8月	9月	10月	11月	12月	1月	2月	3月	4月
		平良	113	162	104	98	53	24	17	27	23	36	20	22
		石垣	146	115	94	60	61	36	37	53	33	27	23	24
		浦添	559	371	332	279	166	173	64	99	128	77	93	84

（別紙４）従来の実施方法等／従来の業務実施における取扱い数量等については、以下のとおり。【督励納付月数（過年度１年目・各月）】

			令和５年度											
			督励納付月数（過年度１年目・各月）											
受託地区	都道府県	年金事務所	5月	6月	7月	8月	9月	10月	11月	12月	1月	2月	3月	4月
東日本①			20,109	42,905	41,685	40,272	31,895	23,439	24,090	39,939	16,410	17,117	20,352	18,074
東日本②			31,267	69,967	73,480	67,789	52,898	37,257	24,955	43,294	22,304	25,414	25,229	20,827
西日本①			27,872	65,210	68,044	59,259	42,443	26,102	20,131	31,431	16,461	18,242	20,006	19,260
西日本②			18,203	40,763	43,538	41,516	25,422	16,177	13,178	20,482	9,955	12,152	11,122	9,783
全国			97,451	218,845	226,747	208,836	152,658	102,975	82,354	135,146	65,130	72,925	76,709	67,944
東日本①	北海道	札幌東	316	580	830	825	732	619	732	903	313	333	530	326
		札幌西	196	397	442	517	325	351	342	525	261	240	212	214
		函館	170	264	420	562	321	257	243	455	268	209	325	286
		旭川	190	441	506	683	389	406	320	491	215	299	359	353
		釧路	132	316	357	322	333	164	202	324	101	105	141	166
		岩見沢	30	79	90	71	69	108	91	174	42	20	21	52
		室蘭	50	101	109	92	130	79	152	180	42	36	46	48
		小樽	78	212	123	144	179	130	144	230	58	73	68	41
		北見	91	169	242	281	196	113	183	327	72	86	177	126
		帯広	113	337	314	379	298	298	261	446	140	197	259	260
		砂川	24	149	73	84	64	61	73	115	34	43	43	47
		稚内	9	103	42	55	55	42	34	75	16	40	31	12
		留萌	6	44	42	19	16	13	17	20	6	9	2	8
		苫小牧	203	226	250	305	248	150	211	288	148	193	154	142
		札幌北	434	1,041	540	1,060	733	427	521	808	441	238	376	404
		新さっぽろ	165	618	467	500	462	329	393	594	285	131	266	249
	青森県	青森	121	306	311	285	247	197	202	343	103	157	222	194
		八戸	162	428	280	296	305	247	301	455	190	197	186	245
		弘前	322	537	458	528	316	403	297	568	239	313	411	357
		むつ	30	84	49	79	76	91	63	85	53	35	77	51
	岩手県	盛岡	209	399	416	396	361	243	263	518	202	219	249	269
		一関	134	325	290	391	274	292	178	349	91	129	168	199
		宮古	71	83	96	103	55	57	64	123	46	45	78	40
		二戸	47	90	85	102	83	73	69	100	70	38	74	60
		花巻	120	182	194	195	188	121	135	325	103	153	138	124
	宮城県	仙台南	220	469	527	568	444	281	504	1,092	190	266	282	159
		仙台北	356	758	662	513	558	324	321	803	324	434	520	285
		石巻	80	221	235	258	190	144	184	421	84	104	156	164
		古川	157	267	430	340	348	233	241	578	192	194	140	202
		仙台東	208	423	390	367	319	252	263	711	203	164	230	187
		大河原	84	132	130	164	67	66	95	262	93	58	85	77
	秋田県	秋田	90	306	323	331	279	245	337	333	108	189	200	176
		鷹巣	64	100	148	128	108	94	171	316	62	58	86	119
		大曲	123	268	248	334	261	198	165	230	125	104	108	100
		本荘	17	49	51	67	21	70	69	125	28	51	104	22
	山形県	山形	214	321	314	365	216	277	220	374	186	174	230	227
		鶴岡	125	235	235	264	189	140	108	288	108	178	235	146
		米沢	44	146	86	164	108	101	124	195	29	79	143	61
		新庄	24	75	92	109	91	55	40	129	17	41	47	49
		寒河江	49	105	101	85	99	64	56	132	132	101	60	102
	福島県	東北福島	263	472	294	355	300	171	298	551	185	145	190	151
		平	209	401	355	429	274	297	220	423	204	131	234	295
		郡山	281	670	587	628	575	491	526	735	333	295	326	346
		会津若松	140	263	208	265	282	149	139	229	106	117	180	114
		相馬	44	27	52	33	48	30	42	86	11	30	24	60
		白河	57	168	98	99	89	67	116	94	43	52	55	104
	茨城県	水戸南	362	889	483	684	705	496	723	877	412	275	485	484
		土浦	748	1,409	1,061	887	887	557	961	1,886	700	660	741	680
		日立	96	162	185	216	120	131	152	247	44	121	150	126
		下館	302	616	478	443	411	240	528	891	339	242	313	268
		水戸北	585	988	659	842	543	456	582	723	368	243	468	514
	栃木県	宇都宮西	414	943	542	545	634	462	544	1,298	438	247	403	358
		栃木	379	924	694	513	525	294	587	1,183	346	351	349	252
		大田原	161	341	237	151	228	210	266	572	143	249	194	182
		今市	89	89	89	62	80	57	43	132	43	37	56	52
		宇都宮東	99	269	158	166	183	203	245	565	151	169	245	150
	群馬県	前橋	382	682	570	456	373	293	437	753	267	395	394	235
		桐生	72	158	121	125	103	63	111	135	83	65	122	99
		高崎	306	697	593	469	427	245	284	752	261	260	315	231
		渋川	98	151	204	147	154	139	107	345	65	79	161	166
		太田	215	465	335	285	286	183	268	619	285	198	239	168
	埼玉県	浦和	1,653	3,433	4,086	3,221	2,536	1,789	1,518	1,654	812	969	984	1,217
		熊谷	646	1,533	2,012	1,201	954	824	374	625	281	379	525	329
		川越	1,487	3,115	3,800	3,325	2,869	1,550	1,209	1,789	869	1,343	1,186	968
		大宮	1,137	2,506	2,671	2,837	1,560	974	770	910	604	451	538	453
		春日部	700	1,375	1,728	1,384	1,049	584	535	761	495	455	444	479
		秩父	86	197	197	198	85	53	47	54	32	43	32	40
		所沢	917	1,746	2,438	1,767	1,454	1,002	614	918	492	585	475	613
		越谷	972	2,324	2,323	2,811	1,790	1,279	1,156	1,063	737	810	574	580
	新潟県	新潟西	177	562	359	326	326	208	213	347	195	214	279	242
		長岡	168	290	146	127	127	133	132	292	93	216	157	75
		上越	107	263	231	155	121	97	100	192	102	82	71	45

（別紙４）従来の実施方法等／従来の業務実施における取扱い数量等については、以下のとおり。【督励納付月数（過年度１年目・各月）】

			令和５年度											
			督励納付月数（過年度１年目・各月）											
受託地区	都道府県	年金事務所	5月	6月	7月	8月	9月	10月	11月	12月	1月	2月	3月	4月
		三条	128	235	168	288	153	81	166	181	70	66	126	75
		新発田	101	202	166	165	112	167	102	161	76	142	104	85
		柏崎	33	43	32	76	23	33	34	76	17	13	18	19
		新潟東	172	447	430	333	218	198	258	251	206	246	297	214
		六日町	62	107	88	86	97	72	99	125	67	121	111	88
	長野県	長野南	250	476	395	456	404	328	231	667	233	266	473	408
		岡谷	69	146	305	235	126	149	194	294	123	138	118	89
		飯田	30	149	100	177	94	78	117	234	51	30	60	43
		松本	299	529	334	411	347	288	240	610	217	107	380	280
		小諸	240	698	366	348	327	346	273	594	264	222	347	262
		伊那	95	359	309	214	143	157	140	235	127	125	170	86
東日本②	東京都	千代田	137	265	261	114	90	40	87	98	104	56	41	29
		港	489	1,274	929	1,204	659	478	204	698	472	295	281	256
		中央	172	611	554	639	566	272	139	317	158	236	142	121
		上野	191	662	943	644	681	245	154	259	244	125	70	116
		文京	213	758	687	415	338	277	151	304	206	152	138	87
		足立	710	2,018	2,614	1,582	1,472	1,419	434	1,306	596	626	671	586
		江東	577	2,299	1,261	1,101	885	628	346	1,066	429	338	339	287
		江戸川	660	1,558	2,292	1,847	1,825	1,056	616	1,218	807	615	547	438
		墨田	321	916	947	1,015	728	346	260	402	159	310	278	200
		葛飾	466	861	1,543	1,433	952	551	347	714	337	387	382	353
		板橋	703	1,497	1,809	1,638	1,203	714	426	743	257	381	324	268
		池袋	391	1,000	952	631	835	450	275	590	286	316	299	234
		新宿	550	1,185	1,278	1,475	1,257	902	352	534	364	485	429	399
		杉並	943	1,827	2,305	1,481	1,822	765	520	1,080	540	627	485	620
		渋谷	422	1,331	1,279	1,774	1,055	716	289	513	443	454	264	345
		世田谷	1,040	3,458	3,726	2,817	2,896	1,891	868	1,962	1,071	888	945	757
		品川	521	1,319	1,749	1,523	1,010	640	209	521	366	457	315	197
		大田	717	1,767	1,954	2,262	2,026	1,097	479	1,117	476	631	973	560
		立川	1,015	1,149	1,535	1,625	1,284	1,256	441	1,039	549	736	530	761
		武蔵野	1,186	1,553	1,730	1,767	1,902	2,099	771	1,482	660	1,161	638	959
		八王子	799	1,672	2,086	1,316	1,554	1,466	545	1,227	1,180	914	615	626
		練馬	718	1,413	2,136	2,618	1,090	998	608	1,744	434	562	683	573
		目黒	431	970	1,048	1,113	854	551	274	619	307	381	344	340
		荒川	257	525	490	790	693	300	90	277	146	228	180	95
		北	277	914	1,186	820	952	472	290	566	334	308	245	323
		中野	375	1,367	1,982	2,150	1,175	865	367	961	387	557	513	261
		府中	758	936	1,248	1,239	1,442	1,199	443	947	564	540	525	413
		青梅	231	825	662	667	560	542	207	473	255	249	219	248
	山梨県	甲府	148	484	352	273	277	468	129	300	173	140	189	98
		大月	166	208	242	228	215	180	105	104	65	47	55	64
		竜王	265	515	580	407	284	311	90	137	116	147	83	67
	千葉県	千葉	645	1,562	1,082	1,149	928	716	847	1,881	571	636	974	626
		船橋	828	1,387	1,215	1,204	840	668	779	1,102	830	759	1,084	638
		木更津	652	1,174	737	843	723	498	798	1,160	422	471	732	693
		佐原	252	578	533	448	308	271	431	527	240	473	442	511
		松戸	1,332	2,623	2,112	2,803	1,978	1,346	1,972	2,553	1,107	1,421	1,593	1,445
		幕張	876	1,465	1,232	1,315	1,042	702	1,173	1,532	600	1,124	965	1,083
		市川	704	1,330	1,392	1,355	1,110	740	762	1,050	682	672	840	584
	神奈川県	鶴見	654	1,308	1,410	1,393	1,044	660	523	726	464	399	462	396
		横浜中	262	808	584	814	472	226	289	344	160	185	351	141
		横浜南	1,270	1,884	2,191	1,694	1,102	746	761	1,060	631	921	925	401
		港北	1,008	1,789	1,785	2,253	1,543	828	543	810	392	557	698	466
		横浜西	904	3,011	3,796	2,313	1,580	931	998	1,223	638	716	673	569
		川崎	619	1,180	1,241	1,079	615	536	514	436	325	371	290	280
		平塚	473	1,268	1,152	1,093	809	599	382	647	270	268	365	242
		相模原	938	2,426	2,000	1,955	1,126	983	837	869	702	839	1,035	517
		小田原	361	802	710	633	386	375	224	587	185	219	166	138
		横須賀	549	1,572	1,519	1,003	803	601	463	514	154	337	224	132
		高津	1,321	3,208	2,658	2,474	1,634	1,136	840	1,235	555	747	739	562
		厚木	761	1,561	1,398	1,443	894	537	542	712	390	421	396	252
		藤沢	1,009	1,894	2,373	1,917	1,379	964	761	1,008	501	529	533	470
西日本①	富山県	富山	231	355	446	457	358	246	280	321	184	139	269	185
		高岡	148	224	292	260	155	201	124	223	55	118	145	135
		魚津	154	194	233	280	169	135	104	100	93	49	81	83
		砺波	44	146	89	124	112	63	38	102	52	38	74	44
	石川県	金沢北	509	619	950	757	532	363	175	674	208	332	464	445
		七尾	85	153	120	207	113	98	54	90	20	0	12	1
		小松	129	200	235	221	176	133	127	127	63	67	159	91
		金沢南	107	105	146	169	181	116	84	137	90	58	174	84
	岐阜県	岐阜南	193	330	238	274	179	100	87	159	64	77	70	104
		多治見	241	351	391	442	252	167	94	143	135	131	119	119
		大垣	240	587	666	596	304	209	103	88	77	123	179	97
		高山	144	212	110	110	71	29	24	40	17	18	28	30
		美濃加茂	239	420	493	576	274	134	81	134	77	89	98	118
		岐阜北	433	745	843	944	579	439	205	406	174	245	318	292
	静岡県	静岡	228	864	575	533	394	310	267	282	143	166	193	187
		浜松東	411	834	672	603	440	276	104	84	73	60	122	103

（別紙４）従来の実施方法等／従来の業務実施における取扱い数量等については、以下のとおり。【督励納付月数（過年度１年目・各月）】

			令和５年度											
			督励納付月数（過年度１年目・各月）											
受託地区	都道府県	年金事務所	5月	6月	7月	8月	9月	10月	11月	12月	1月	2月	3月	4月
		浜松西	326	685	914	869	535	326	338	378	228	114	277	319
		沼津	289	631	514	685	290	197	132	219	104	107	169	164
		島田	258	432	420	514	277	189	115	218	128	67	129	139
		富士	252	1,006	675	736	407	145	163	233	144	117	109	161
		清水	137	327	415	263	223	85	66	145	97	87	112	103
		三島	346	643	755	686	318	220	230	253	103	129	227	185
		掛川	123	332	234	236	164	84	71	130	81	64	107	98
	愛知県	大曽根	291	900	726	471	449	407	443	649	282	278	454	352
		鶴舞	73	115	154	109	57	41	62	118	64	25	66	33
		笠寺	195	747	548	503	410	376	381	509	282	325	330	318
		中村	280	629	439	388	524	277	434	552	246	258	365	481
		熱田	252	675	723	428	384	443	352	484	170	253	361	372
		昭和	288	561	463	268	356	264	235	407	229	178	300	281
		名古屋北	268	873	671	538	446	278	267	439	328	237	329	360
		名古屋西	134	461	502	262	389	352	275	409	136	112	256	270
		豊橋	356	580	531	570	511	339	255	499	268	205	322	212
		一宮	301	745	793	464	515	247	357	448	358	367	391	465
		岡崎	189	691	322	305	288	212	182	382	167	154	249	294
		半田	242	524	364	518	392	353	378	928	298	391	377	337
		刈谷	316	768	670	605	477	240	253	553	228	291	249	356
		瀬戸	199	341	311	370	297	215	142	283	136	112	165	154
		豊田	130	598	477	280	266	215	144	369	119	181	186	189
		豊川	63	250	178	129	111	118	100	114	39	106	98	110
	三重県	津	352	781	993	1,072	899	356	265	442	161	235	307	366
		四日市	449	864	770	1,189	522	301	249	356	124	167	143	274
		松阪	128	387	294	226	186	99	76	87	74	56	70	98
		尾鷲	42	90	70	61	37	17	12	48	10	52	15	13
		伊勢	194	384	271	303	202	108	67	109	72	63	108	76
	大阪府	大手前	320	567	794	634	592	216	244	308	195	214	196	136
		堀江	272	675	505	604	429	249	145	233	185	111	146	135
		市岡	122	281	285	284	194	124	97	89	47	88	43	119
		天満	168	671	544	439	296	126	178	148	145	130	101	54
		淀川	423	859	1,099	784	696	380	229	426	227	283	202	234
		今里	255	479	428	405	394	240	140	313	117	172	173	175
		福島	120	312	501	461	433	202	161	178	99	95	98	98
		城東	333	958	1,016	863	714	363	237	304	210	315	257	300
		天王寺	647	1,228	2,098	1,508	985	520	429	621	472	414	659	476
		難波	98	166	210	273	121	146	95	123	63	67	187	96
		玉出	320	876	822	955	591	434	239	459	196	247	220	229
		八尾	273	753	897	796	555	318	185	301	259	264	221	206
		枚方	823	1,902	2,149	2,079	1,195	805	608	1,103	419	563	516	382
		豊中	701	1,456	1,807	1,474	1,150	474	456	523	457	447	330	323
		平野	240	708	863	709	637	330	198	285	282	231	209	166
		貝塚	292	919	1,268	1,151	872	397	330	495	217	352	314	231
		堺東	838	1,693	1,715	1,299	1,075	592	392	695	414	548	396	456
		東大阪	474	997	1,276	1,004	813	419	310	474	260	258	284	469
		吹田	835	2,195	2,441	2,138	1,841	1,021	760	1,072	499	701	769	485
		守口	308	949	1,028	1,019	914	432	382	478	278	239	273	214
		堺西	266	716	544	713	470	198	168	315	186	343	188	100
	和歌山県	和歌山東	485	905	968	904	850	335	382	503	253	359	238	223
		田辺	173	569	419	419	252	179	107	266	73	130	134	142
		和歌山西	135	187	179	174	80	102	89	170	57	72	49	87
	奈良県	奈良	431	1,015	1,214	1,058	731	395	306	462	234	290	247	262
		大和高田	361	646	670	612	433	247	198	284	172	218	138	148
		桜井	226	523	574	582	398	227	160	306	203	135	128	113
	福井県	福井	328	654	729	561	337	301	197	268	128	217	138	204
		敦賀	74	149	152	81	98	61	52	102	38	51	48	46
		武生	109	201	253	215	126	109	64	105	52	111	64	43
	兵庫県	三宮	115	321	287	263	197	155	95	135	115	72	96	89
		須磨	494	1,789	1,434	1,354	775	425	418	662	294	258	219	277
		東灘	268	675	822	528	226	186	175	254	100	115	92	133
		兵庫	197	499	667	426	315	234	161	235	111	154	191	198
		尼崎	744	2,007	2,353	1,809	1,089	811	551	734	502	419	623	615
		姫路	587	1,593	2,049	1,333	1,067	623	422	654	359	399	399	419
		明石	333	791	1,338	1,094	792	407	324	452	274	215	264	230
		豊岡	113	278	235	248	176	86	87	95	12	70	65	99
		西宮	1,112	2,575	2,334	2,044	934	761	406	868	463	478	406	301
		加古川	315	1,272	763	816	443	452	322	374	173	194	216	212
	滋賀県	大津	331	690	619	579	408	224	160	235	151	222	85	166
		彦根	257	570	657	401	282	214	100	218	93	115	112	116
		草津	389	887	976	576	446	316	171	254	161	136	205	178
	京都府	上京	303	720	783	679	400	175	179	301	144	186	256	157
		中京	391	728	519	615	437	116	153	245	118	146	175	197
		下京	223	343	586	374	264	172	192	184	124	86	121	80
		京都南	473	1,453	1,696	1,122	729	671	347	626	313	439	358	405
		京都西	592	1,036	1,373	913	692	485	233	484	248	348	276	237
		舞鶴	176	415	409	286	278	124	102	141	68	84	105	101
西日本②	鳥取県	鳥取	144	223	236	335	174	63	59	141	79	25	34	27

（別紙４）従来の実施方法等／従来の業務実施における取扱い数量等については、以下のとおり。【督励納付月数（過年度１年目・各月）】

			令和５年度											
			督励納付月数（過年度１年目・各月）											
受託地区	都道府県	年金事務所	5月	6月	7月	8月	9月	10月	11月	12月	1月	2月	3月	4月
		米子	105	333	440	285	161	152	120	104	57	72	78	42
		倉吉	77	114	125	125	76	46	47	79	55	14	16	39
	島根県	松江	140	257	189	224	191	122	66	150	55	29	37	58
		浜田	55	161	147	139	98	41	21	67	29	24	27	8
		出雲	114	219	373	227	160	56	88	139	29	53	48	16
	岡山県	岡山西	512	1,117	1,250	1,138	872	622	474	730	287	268	298	345
		倉敷東	481	974	935	1,312	577	312	379	488	204	388	275	203
		津山	158	283	344	256	165	116	113	179	67	87	57	40
		高梁	45	52	34	44	16	12	10	15	1	11	6	9
		岡山東	108	222	178	259	88	78	30	113	23	41	32	26
		倉敷西	59	292	148	163	110	53	46	52	30	61	32	21
	広島県	広島東	433	790	1,214	857	555	308	224	493	254	189	186	208
		広島西	327	703	923	759	498	294	321	374	135	220	138	213
		福山	327	580	658	763	538	218	285	355	136	158	145	153
		呉	246	460	704	410	372	205	207	322	135	181	174	147
		三原	151	251	311	229	118	100	63	181	104	154	79	55
		三次	48	106	127	129	93	60	38	36	20	37	34	13
		広島南	295	667	684	676	452	200	263	374	167	293	157	145
		備後府中	23	57	46	45	12	13	15	15	14	11	4	5
	山口県	山口	160	302	543	435	363	188	171	201	88	144	72	85
		下関	104	260	317	264	288	122	125	131	98	75	49	62
		徳山	113	330	475	385	298	69	95	122	97	93	92	73
		宇部	151	345	358	428	219	175	90	167	105	127	85	75
		岩国	101	243	211	224	158	75	70	148	65	77	59	42
		萩	19	83	53	55	42	18	24	27	10	14	13	19
	徳島県	徳島北	353	827	1,173	837	458	254	324	523	193	212	220	198
		阿波半田	17	80	95	68	46	28	14	47	18	33	22	24
		徳島南	81	185	284	282	128	60	52	58	35	50	55	44
	香川県	高松東	80	184	122	207	82	47	40	73	56	27	78	61
		高松西	352	1,048	675	936	499	284	267	291	182	303	307	200
		善通寺	167	390	413	437	228	164	126	208	92	102	149	122
	愛媛県	松山西	54	160	153	214	125	57	48	71	50	39	33	62
		今治	105	190	205	164	148	135	54	124	113	73	64	57
		宇和島	77	178	171	250	144	57	79	103	82	79	89	84
		松山東	434	629	706	858	361	215	242	313	163	233	246	254
		新居浜	165	282	403	401	204	108	97	235	117	112	163	112
	高知県	幡多	58	115	136	213	53	33	45	72	16	48	26	35
		南国	160	300	300	262	137	98	68	187	68	84	82	107
		高知西	332	706	889	757	447	258	291	345	249	356	212	206
	福岡県	博多	287	564	510	495	549	276	184	284	142	131	165	139
		中福岡	310	701	730	597	412	249	167	261	116	192	167	126
		南福岡	637	1,683	1,859	1,726	1,058	712	631	802	374	412	356	410
		小倉北	166	471	414	499	346	187	147	324	125	208	119	140
		久留米	445	1,261	889	1,119	549	414	311	482	251	295	237	181
		直方	294	613	707	586	420	261	165	258	157	157	158	104
		八幡	475	733	1,021	667	506	396	316	550	237	295	232	231
		大牟田	168	225	292	277	224	93	66	141	96	102	94	58
		東福岡	561	1,408	1,570	1,777	953	595	503	803	419	635	638	367
		小倉南	351	676	756	896	457	322	298	336	263	140	142	164
		西福岡	522	1,149	1,249	1,425	881	538	399	659	400	303	339	358
	佐賀県	佐賀	428	787	740	709	473	413	318	326	234	319	188	202
		唐津	62	301	264	242	142	88	105	140	82	91	98	54
		武雄	165	289	381	351	244	127	57	126	77	102	106	56
	長崎県	長崎南	449	1,084	1,224	1,209	678	498	380	549	235	266	403	303
		佐世保	263	541	679	609	300	282	196	338	136	199	206	186
		諫早	307	802	860	871	484	334	249	358	101	213	131	227
	熊本県	熊本東	176	524	430	434	253	221	162	259	111	149	168	76
		熊本西	739	1,650	1,985	2,017	973	818	432	919	502	432	576	494
		八代	291	579	415	454	244	203	147	246	101	106	144	149
		本渡	52	246	178	232	60	80	39	82	24	93	68	39
		玉名	135	248	320	248	188	96	66	188	44	49	47	79
	大分県	大分	396	865	1,163	1,014	570	439	313	455	254	406	250	178
		別府	229	436	428	405	352	132	120	267	112	141	143	114
		佐伯	55	161	169	126	82	79	41	76	39	29	47	37
		日田	67	166	191	146	80	125	61	126	33	57	45	75
	宮崎県	宮崎	314	710	781	684	432	267	229	336	206	269	210	211
		延岡	167	285	274	268	152	111	53	125	50	78	93	57
		都城	176	434	495	396	269	170	149	170	82	71	87	55
		高鍋	83	241	158	192	64	65	50	61	28	31	28	13
	鹿児島県	鹿児島南	102	218	159	211	110	50	33	92	60	37	35	20
		川内	95	247	228	173	119	124	66	144	56	92	104	46
		鹿屋	111	533	310	281	116	90	85	133	55	97	76	23
		奄美大島	90	240	254	168	142	104	55	123	38	52	77	51
		鹿児島北	416	1,133	1,257	1,283	752	639	390	702	331	346	342	355
		加治木	146	396	347	339	186	106	100	205	66	96	111	63
	沖縄県	那覇	432	1,168	1,166	859	547	200	201	393	178	156	221	167
		コザ	595	911	942	660	556	323	322	358	162	312	181	200
		名護	166	380	276	255	229	164	85	126	24	72	46	73

（別紙４）従来の実施方法等／従来の業務実施における取扱い数量等については、以下のとおり。【督励納付月数（過年度１年目・各月）】

			令和５年度											
			督励納付月数（過年度１年目・各月）											
受託地区	都道府県	年金事務所	5月	6月	7月	8月	9月	10月	11月	12月	1月	2月	3月	4月
		平良	39	166	102	70	108	42	53	36	26	41	75	15
		石垣	56	132	119	101	71	66	37	54	36	51	31	26
		浦添	254	708	498	393	337	162	206	216	114	232	165	166

（別紙４）従来の実施方法等／従来の業務実施における取扱い数量等については、以下のとおり。【督励納付月数（過年度２年目・各月）】

			令和４年度											
			督励納付月数（過年度２年目・各月）											
受託地区	都道府県	年金事務所	5月	6月	7月	8月	9月	10月	11月	12月	1月	2月	3月	4月
東日本①			23,118	27,991	24,843	33,686	17,515	17,850	19,094	16,461	8,385	6,903	4,197	1,053
東日本②			32,408	40,004	31,766	33,154	23,066	23,712	22,923	22,825	12,757	9,679	5,851	1,609
西日本①			25,980	39,570	32,847	41,018	23,263	31,375	22,630	19,034	11,528	9,112	5,548	1,561
西日本②			19,171	24,252	21,736	25,988	16,166	18,064	14,893	13,288	8,468	6,979	3,917	797
全国			100,677	131,817	111,192	133,846	80,010	91,001	79,540	71,608	41,138	32,673	19,513	5,020
東日本①	北海道	札幌東	647	493	445	569	369	442	536	417	229	203	131	34
		札幌西	200	294	284	231	179	162	219	177	101	61	49	6
		函館	342	393	335	322	253	251	267	297	159	133	58	15
		旭川	194	301	257	297	163	168	331	208	123	78	80	16
		釧路	215	261	243	240	170	190	238	163	117	102	59	9
		岩見沢	118	84	56	91	38	31	42	46	39	12	14	4
		室蘭	62	100	67	125	78	47	59	43	39	32	16	5
		小樽	83	140	166	269	143	173	125	86	63	47	29	5
		北見	126	259	155	198	102	103	119	127	87	29	26	5
		帯広	286	188	168	181	107	141	165	116	83	73	42	8
		砂川	81	52	71	51	30	61	53	41	25	17	13	0
		稚内	29	52	24	65	11	10	20	14	11	13	8	1
		留萌	3	18	3	10	2	5	2	6	11	1	0	0
		苫小牧	179	180	109	198	159	82	134	153	68	46	34	7
		札幌北	398	488	388	493	332	218	385	370	165	173	94	23
		新さっぽろ	262	354	312	407	308	211	322	270	105	95	84	13
	青森県	青森	302	249	190	160	150	146	187	197	104	52	44	7
		八戸	237	175	280	245	120	165	142	167	91	69	52	19
		弘前	242	389	342	371	210	179	233	170	110	96	67	24
		むつ	54	79	49	61	49	28	77	39	26	31	20	4
	岩手県	盛岡	265	285	246	282	189	155	250	175	71	55	52	9
		一関	149	138	117	169	95	86	97	95	47	54	22	15
		宮古	58	70	79	120	58	38	61	56	55	36	19	1
		二戸	48	44	30	78	26	26	35	57	13	26	9	5
		花巻	103	129	105	119	100	82	112	113	64	35	25	4
	宮城県	仙台南	305	462	407	464	254	199	387	312	137	110	68	15
		仙台北	434	554	399	570	219	176	369	330	129	111	47	8
		石巻	204	139	279	187	100	120	116	79	40	37	29	4
		古川	233	302	215	247	115	83	224	145	48	54	20	8
		仙台東	247	261	313	273	174	164	223	232	102	102	51	8
		大河原	55	109	115	171	46	34	47	49	31	35	5	4
	秋田県	秋田	224	254	236	288	98	111	108	152	74	69	36	6
		鷹巣	85	96	65	70	44	89	73	56	32	33	39	9
		大曲	110	122	73	129	67	70	73	79	53	29	9	8
		本荘	53	53	77	42	20	22	23	47	12	21	6	4
	山形県	山形	127	197	173	200	98	116	137	116	70	48	24	17
		鶴岡	100	115	80	117	81	84	131	86	63	50	28	11
		米沢	112	92	100	77	70	49	91	52	33	53	26	2
		新庄	39	64	63	25	16	13	17	25	14	19	17	5
		寒河江	67	47	68	53	19	31	39	20	11	10	9	2
	福島県	東北福島	271	234	237	178	145	106	160	141	72	59	35	7
		平	298	241	233	197	208	88	161	137	69	56	54	11
		郡山	227	279	232	429	151	178	293	234	118	93	74	17
		会津若松	231	164	135	126	94	78	85	72	45	47	25	5
		相馬	36	58	40	31	21	43	32	28	10	7	4	3
		白河	78	34	85	56	38	75	80	56	39	29	27	4
	茨城県	水戸南	260	537	495	526	248	381	402	296	107	97	76	11
		土浦	511	1,188	886	1,060	717	766	467	436	319	300	127	56
		日立	133	171	116	208	112	132	97	108	84	67	30	6
		下館	348	597	445	554	270	382	320	270	139	120	134	16
		水戸北	350	704	534	804	358	353	327	329	152	101	49	14
	栃木県	宇都宮西	434	634	513	621	347	449	349	307	175	120	85	11
		栃木	368	670	827	1,252	545	542	477	345	209	222	113	17
		大田原	178	201	233	261	139	136	144	98	84	79	26	13
		今市	66	50	46	60	32	33	31	30	21	23	16	2
		宇都宮東	163	392	294	279	150	239	163	123	62	55	28	17
	群馬県	前橋	456	428	398	352	307	295	484	347	163	114	66	24
		桐生	173	146	140	173	94	80	125	168	48	55	43	7
		高崎	447	478	389	460	275	314	555	389	142	199	104	11
		渋川	141	298	221	202	185	127	153	124	86	71	40	6
		太田	407	450	342	425	300	180	316	233	126	129	99	27
	埼玉県	浦和	1,565	2,115	1,926	3,784	1,307	1,415	1,039	1,041	399	370	168	71
		熊谷	435	568	557	930	430	459	386	267	212	190	103	19
		川越	1,408	1,867	1,530	3,680	1,380	1,429	1,247	1,314	609	345	226	51
		大宮	1,150	1,311	1,176	1,303	623	797	705	675	228	200	183	20
		春日部	825	884	963	1,428	761	654	571	402	260	108	70	25
		秩父	94	105	97	116	171	242	114	101	45	35	19	5
		所沢	825	1,105	879	1,472	591	699	579	541	344	273	100	36
		越谷	1,101	1,231	1,335	1,797	992	1,096	839	722	307	252	172	44
	新潟県	新潟西	357	388	339	348	223	249	266	196	91	94	57	27
		長岡	126	134	105	232	162	103	174	166	62	66	26	10
		上越	155	142	118	120	75	66	83	68	34	26	35	15

（別紙４）従来の実施方法等／従来の業務実施における取扱い数量等については、以下のとおり。【督励納付月数（過年度２年目・各月）】

			令和４年度											
			督励納付月数（過年度２年目・各月）											
受託地区	都道府県	年金事務所	5月	6月	7月	8月	9月	10月	11月	12月	1月	2月	3月	4月
		三条	204	111	129	117	57	71	102	102	14	33	16	14
		新発田	110	131	105	115	74	79	70	92	92	60	34	11
		柏崎	30	62	29	43	21	15	11	35	25	8	7	3
		新潟東	310	231	174	319	164	84	180	90	78	93	55	11
		六日町	36	88	20	64	17	45	44	22	14	9	14	5
	長野県	長野南	536	511	416	362	270	284	441	286	157	122	70	18
		岡谷	93	122	78	68	68	81	89	84	45	37	13	4
		飯田	85	70	113	97	50	41	59	39	20	16	17	3
		松本	474	296	382	498	232	177	250	230	104	89	45	17
		小諸	392	381	273	170	173	176	259	237	98	70	44	7
		伊那	153	102	74	104	76	50	96	97	22	14	7	2
東日本②	東京都	千代田	96	95	31	77	23	29	49	23	19	13	12	8
		港	350	400	303	435	291	234	206	338	150	100	56	19
		中央	176	191	147	185	104	80	72	46	42	45	18	9
		上野	144	325	557	217	132	240	128	135	36	41	16	14
		文京	205	222	189	132	49	126	117	107	36	49	26	2
		足立	1,112	1,304	767	799	599	698	653	536	226	197	156	28
		江東	425	514	458	438	388	397	235	351	336	230	107	27
		江戸川	797	982	639	856	574	645	379	490	337	182	92	25
		墨田	234	296	212	233	368	262	313	243	144	78	36	10
		葛飾	780	768	545	853	436	367	350	332	143	141	139	23
		板橋	1,062	982	688	766	506	463	371	310	196	157	108	16
		池袋	407	544	635	592	450	351	258	343	163	137	97	17
		新宿	634	733	426	426	357	274	307	220	111	57	45	16
		杉並	946	785	709	847	600	598	525	439	304	309	169	45
		渋谷	420	484	342	249	214	308	261	192	121	73	72	12
		世田谷	1,185	1,259	1,054	1,338	904	1,006	631	676	471	596	282	88
		品川	442	459	367	347	285	270	226	267	90	66	51	9
		大田	915	1,267	1,236	797	573	645	527	493	438	310	247	52
		立川	1,147	2,814	1,046	1,490	770	711	627	694	400	234	220	57
		武蔵野	1,495	1,161	992	940	850	628	991	791	403	315	219	67
		八王子	1,191	1,086	827	861	729	540	1,026	799	336	303	206	38
		練馬	683	1,185	878	890	694	842	539	862	300	213	234	46
		目黒	393	521	425	310	273	267	248	211	114	107	41	16
		荒川	200	379	328	346	225	218	175	168	66	51	25	9
		北	497	629	356	418	324	332	280	210	93	65	46	9
		中野	665	888	526	630	399	414	274	288	140	114	95	17
		府中	798	1,244	755	728	718	572	660	736	356	207	212	38
		青梅	325	432	460	370	214	267	279	307	142	102	47	10
	山梨県	甲府	229	237	232	241	206	170	198	160	181	104	73	14
		大月	133	104	76	46	62	62	104	63	35	18	16	11
		竜王	217	239	155	240	212	85	149	145	72	52	41	9
	千葉県	千葉	801	1,173	944	1,003	604	572	506	503	271	184	109	52
		船橋	583	818	900	1,308	631	826	1,051	724	496	314	159	55
		木更津	392	516	465	485	279	331	316	340	187	248	133	36
		佐原	231	361	623	824	473	440	341	285	109	65	42	33
		松戸	1,015	1,276	1,122	945	701	780	864	745	428	373	174	58
		幕張	806	1,116	871	801	641	619	923	696	433	300	134	48
		市川	580	883	715	537	406	552	428	510	369	296	144	52
	神奈川県	鶴見	509	852	666	542	447	443	493	524	283	125	65	23
		横浜中	277	427	307	457	290	304	225	230	81	58	51	10
		横浜南	831	940	652	793	386	508	473	610	311	183	82	36
		港北	1,013	1,235	999	1,116	753	791	644	959	642	593	340	61
		横浜西	1,022	1,103	968	1,168	774	853	801	923	467	373	169	43
		川崎	690	734	593	530	414	457	388	554	176	121	62	32
		平塚	437	396	377	524	384	327	411	445	286	227	162	45
		相模原	1,391	1,550	1,369	1,333	774	921	920	755	391	226	119	50
		小田原	232	499	312	300	238	236	321	222	92	62	30	8
		横須賀	594	601	435	473	352	503	418	380	192	182	85	36
		高津	1,158	1,182	1,244	1,071	958	1,026	834	977	631	438	206	61
		厚木	575	860	792	846	479	576	741	710	523	333	201	50
		藤沢	968	953	1,051	1,001	553	546	667	758	388	312	180	59
西日本①	富山県	富山	111	286	239	191	152	238	156	108	53	45	12	6
		高岡	193	211	189	174	133	165	168	92	54	36	27	12
		魚津	54	149	153	74	65	111	100	60	39	20	11	6
		砺波	42	41	81	52	62	60	25	19	6	10	9	1
	石川県	金沢北	236	449	361	420	496	576	331	277	190	159	78	23
		七尾	80	81	105	122	71	99	69	47	30	18	16	7
		小松	59	119	113	80	86	106	62	71	33	34	12	7
		金沢南	35	68	87	100	74	100	99	40	28	30	9	4
	岐阜県	岐阜南	134	202	191	167	127	123	125	127	78	66	34	10
		多治見	111	189	212	190	141	296	186	117	61	52	32	5
		大垣	146	292	304	259	215	295	138	256	102	65	69	11
		高山	36	49	82	50	47	97	42	55	27	18	9	3
		美濃加茂	171	269	253	339	180	332	177	160	40	52	42	6
		岐阜北	251	396	554	556	483	422	317	216	157	137	101	24
	静岡県	静岡	312	446	475	798	393	667	352	196	127	79	35	13
		浜松東	193	333	277	355	176	367	216	270	109	100	79	5

（別紙４）従来の実施方法等／従来の業務実施における取扱い数量等については、以下のとおり。【督励納付月数（過年度２年目・各月）】

			令和４年度											
			督励納付月数（過年度２年目・各月）											
受託地区	都道府県	年金事務所	5月	6月	7月	8月	9月	10月	11月	12月	1月	2月	3月	4月
		浜松西	242	391	316	417	261	665	206	275	75	82	38	6
		沼津	160	265	375	274	214	255	248	178	163	178	73	4
		島田	112	221	124	242	171	175	190	124	57	28	14	6
		富士	237	420	256	383	188	404	429	207	87	38	18	11
		清水	173	192	163	132	193	249	162	122	47	30	20	6
		三島	252	420	329	354	311	425	310	246	123	100	71	11
		掛川	139	173	191	189	180	162	103	57	42	13	8	4
	愛知県	大曽根	437	548	476	839	527	477	404	273	115	137	89	21
		鶴舞	121	206	114	131	98	120	72	144	69	47	32	8
		笠寺	222	486	490	421	230	548	348	208	123	143	60	17
		中村	437	471	403	410	436	712	395	271	132	95	39	26
		熱田	405	611	394	489	263	455	322	251	140	73	52	23
		昭和	279	382	282	358	282	373	311	139	121	87	33	20
		名古屋北	452	677	562	743	459	783	449	376	144	115	62	50
		名古屋西	214	378	350	544	230	241	209	172	116	77	58	16
		豊橋	245	480	354	579	321	444	332	270	112	84	54	9
		一宮	401	698	537	835	525	760	433	376	225	71	56	59
		岡崎	251	306	275	370	183	289	281	172	97	76	44	15
		半田	278	382	309	487	348	476	373	218	150	112	68	27
		刈谷	529	516	421	758	432	635	441	259	130	106	54	22
		瀬戸	166	248	215	296	273	240	183	99	62	34	24	10
		豊田	287	388	278	301	187	355	229	177	93	81	44	10
		豊川	87	113	178	141	74	168	81	103	69	29	24	2
	三重県	津	496	514	513	535	323	401	301	237	127	100	59	12
		四日市	301	499	396	434	244	522	228	218	110	98	68	12
		松阪	143	189	138	137	78	174	88	73	32	45	25	2
		尾鷲	36	76	79	45	69	63	53	28	7	3	2	1
		伊勢	122	213	150	189	123	246	175	135	90	54	30	8
	大阪府	大手前	352	302	329	371	115	150	158	170	92	131	68	26
		堀江	265	499	296	330	219	280	200	150	103	79	42	13
		市岡	88	226	167	262	134	154	100	69	71	61	34	8
		天満	182	234	209	282	163	163	128	85	79	47	28	13
		淀川	484	617	422	552	262	234	313	289	160	174	111	36
		今里	282	468	258	351	189	221	169	141	124	81	47	15
		福島	125	229	201	184	81	185	146	127	68	115	48	12
		城東	497	555	428	658	302	395	411	349	188	185	88	26
		天王寺	552	716	723	848	394	701	437	483	298	214	181	50
		難波	70	96	176	125	82	62	118	88	29	40	18	6
		玉出	386	668	557	622	324	389	280	215	139	134	92	41
		八尾	314	531	406	569	274	367	236	279	118	109	52	9
		枚方	717	827	799	1,232	813	816	575	513	263	137	67	28
		豊中	643	744	550	871	441	526	386	341	254	241	156	41
		平野	380	778	454	556	361	539	283	334	218	151	73	27
		貝塚	378	530	650	637	415	449	362	270	248	179	108	30
		堺東	735	926	817	1,147	516	581	431	461	326	310	194	54
		東大阪	431	673	614	589	389	443	335	292	242	173	146	40
		吹田	765	951	1,087	1,449	456	588	668	605	458	342	245	47
		守口	362	742	551	632	374	430	333	328	202	197	104	38
		堺西	270	261	305	369	263	301	155	173	138	135	71	20
	和歌山県	和歌山東	284	470	421	624	261	375	274	243	145	176	87	19
		田辺	94	216	203	188	138	379	188	170	110	75	28	3
		和歌山西	51	154	102	114	52	92	64	61	49	27	24	1
	奈良県	奈良	391	572	445	403	388	343	365	299	227	183	120	38
		大和高田	347	476	220	305	211	302	208	191	114	68	31	5
		桜井	221	409	265	348	228	252	211	168	71	89	34	16
	福井県	福井	173	338	329	359	217	241	172	178	60	64	60	11
		敦賀	31	141	62	46	40	67	66	47	41	25	19	6
		武生	65	107	94	112	96	67	68	46	42	24	17	2
	兵庫県	三宮	112	200	136	137	108	125	85	108	61	46	46	5
		須磨	475	742	644	782	403	447	339	318	214	156	64	20
		東灘	236	279	205	354	93	157	87	68	75	48	52	10
		兵庫	261	417	246	307	115	230	144	105	92	73	18	6
		尼崎	802	1,271	1,252	1,620	594	907	512	546	370	168	128	47
		姫路	727	1,021	686	978	475	536	459	427	273	244	145	19
		明石	400	742	552	734	382	420	334	322	137	85	64	15
		豊岡	68	84	114	97	34	57	56	36	36	46	23	8
		西宮	1,056	1,596	912	1,111	589	639	742	576	422	315	208	54
		加古川	282	596	542	548	304	357	327	297	231	160	108	24
	滋賀県	大津	251	302	324	645	184	216	173	160	101	60	59	4
		彦根	306	298	258	271	165	218	140	113	105	76	59	12
		草津	301	390	377	395	228	251	193	167	141	96	79	16
	京都府	上京	207	528	269	488	161	193	128	112	45	67	36	8
		中京	150	545	243	367	139	187	132	127	46	51	30	6
		下京	155	294	176	201	71	114	122	119	84	48	19	8
		京都南	403	897	762	1,021	468	761	445	362	158	131	87	24
		京都西	354	722	524	640	297	449	332	309	202	167	108	31
		舞鶴	111	147	141	227	131	148	121	78	66	52	28	2
西日本②	鳥取県	鳥取	84	116	133	165	64	124	61	76	35	36	26	6

（別紙４）従来の実施方法等／従来の業務実施における取扱い数量等については、以下のとおり。【督励納付月数（過年度２年目・各月）】

			令和４年度											
			督励納付月数（過年度２年目・各月）											
受託地区	都道府県	年金事務所	5月	6月	7月	8月	9月	10月	11月	12月	1月	2月	3月	4月
		米子	105	209	124	145	108	96	98	93	49	55	18	2
		倉吉	44	39	42	32	56	80	34	23	19	9	8	1
	島根県	松江	84	122	150	132	58	98	54	80	29	21	22	4
		浜田	48	60	56	81	50	45	46	52	30	18	9	1
		出雲	83	116	108	53	61	81	49	51	34	9	16	0
	岡山県	岡山西	331	740	808	681	502	750	385	309	246	161	57	11
		倉敷東	470	514	376	500	333	375	270	243	92	49	42	7
		津山	136	143	142	201	109	118	114	170	58	35	10	0
		高梁	33	13	14	30	32	13	8	4	5	1	2	1
		岡山東	32	88	58	52	30	108	56	81	33	24	8	1
		倉敷西	22	86	69	60	54	49	62	37	38	31	29	1
	広島県	広島東	265	345	329	455	296	349	314	228	207	147	81	10
		広島西	303	662	471	442	237	279	221	142	71	96	74	4
		福山	242	410	506	479	225	232	216	225	122	118	56	2
		呉	266	341	183	242	144	134	114	138	67	80	57	4
		三原	69	120	260	106	83	114	47	79	44	38	25	3
		三次	24	55	32	38	36	42	26	17	20	24	16	2
		広島南	333	354	435	294	205	194	187	204	125	81	30	6
		備後府中	23	28	21	17	23	12	4	9	3	8	1	1
	山口県	山口	197	222	225	160	145	171	141	125	100	84	44	9
		下関	135	219	208	199	133	144	108	102	93	75	51	13
		徳山	216	309	207	336	101	147	123	105	69	33	21	4
		宇部	160	228	230	124	127	94	101	109	54	42	32	7
		岩国	82	157	156	127	97	86	88	107	53	36	24	4
		萩	25	62	69	64	44	40	32	21	33	14	9	2
	徳島県	徳島北	479	432	412	656	295	472	312	337	215	138	97	23
		阿波半田	65	77	40	69	43	36	19	32	14	28	8	2
		徳島南	154	132	117	96	65	81	77	64	36	49	21	3
	香川県	高松東	77	195	99	90	35	63	34	51	15	20	10	3
		高松西	442	682	447	645	353	341	379	449	176	146	75	17
		善通寺	200	358	281	269	157	153	153	142	107	86	35	18
	愛媛県	松山西	98	109	127	128	62	80	98	66	41	49	25	2
		今治	129	162	112	122	112	102	64	113	69	54	26	5
		宇和島	111	153	99	128	85	107	90	80	86	48	26	16
		松山東	386	410	422	467	338	425	216	298	243	215	101	25
		新居浜	196	201	231	201	108	188	131	112	87	58	32	6
	高知県	幡多	53	55	63	58	25	48	40	79	21	29	8	6
		南国	209	159	107	176	99	116	85	71	45	47	31	13
		高知西	410	394	341	518	176	292	250	226	150	134	114	20
	福岡県	博多	258	377	310	348	237	262	167	132	121	54	44	9
		中福岡	283	269	234	337	250	192	184	134	130	86	67	11
		南福岡	883	1,063	921	1,005	534	506	524	497	391	317	204	57
		小倉北	327	329	226	219	177	175	141	149	86	80	36	13
		久留米	622	616	490	546	385	346	372	272	215	155	114	22
		直方	426	500	317	412	229	219	238	198	127	127	63	15
		八幡	499	574	451	523	468	600	535	429	308	274	189	26
		大牟田	231	172	149	310	211	175	122	143	87	89	29	7
		東福岡	772	772	736	921	434	767	564	497	401	318	173	32
		小倉南	327	452	413	401	340	439	371	303	187	257	112	11
		西福岡	679	738	721	813	655	669	645	457	339	234	152	28
	佐賀県	佐賀	353	452	439	420	398	316	271	296	220	172	75	12
		唐津	164	177	132	216	191	165	125	98	70	59	21	7
		武雄	245	241	128	340	167	152	149	90	57	31	27	10
	長崎県	長崎南	662	798	562	1,006	551	548	370	420	246	209	138	22
		佐世保	350	413	312	577	408	517	281	299	192	162	92	18
		諫早	416	455	368	359	268	309	286	197	126	91	73	20
	熊本県	熊本東	213	333	310	458	247	174	208	174	71	50	21	9
		熊本西	606	1,075	932	1,217	766	970	663	482	367	347	90	22
		八代	242	272	211	237	129	144	153	155	83	83	54	12
		本渡	111	129	118	117	58	130	67	61	32	30	11	8
		玉名	84	168	81	137	112	117	93	95	36	28	7	4
	大分県	大分	288	647	448	543	391	442	463	424	294	176	94	22
		別府	229	364	399	439	242	252	201	201	141	82	43	16
		佐伯	94	146	92	169	90	96	107	85	74	56	24	3
		日田	47	87	76	156	88	65	115	87	47	48	26	7
	宮崎県	宮崎	267	287	335	844	221	271	297	243	163	110	49	16
		延岡	129	179	137	172	113	129	109	78	35	12	23	5
		都城	177	277	228	290	212	224	202	215	75	65	21	6
		高鍋	53	66	46	65	32	42	42	33	28	30	19	3
	鹿児島県	鹿児島南	55	95	87	149	90	68	54	37	55	29	29	2
		川内	71	119	69	127	79	115	80	112	45	23	16	0
		鹿屋	103	223	101	253	57	154	147	98	34	56	26	1
		奄美大島	87	78	72	258	69	57	62	56	21	30	8	4
		鹿児島北	380	590	632	670	515	636	380	323	212	224	137	35
		加治木	95	179	152	138	127	110	110	69	56	67	37	8
	沖縄県	那覇	409	443	1,001	519	477	318	270	218	69	93	62	7
		コザ	592	419	554	781	537	366	535	266	95	86	53	10
		名護	167	122	130	216	132	191	141	105	41	58	22	3

（別紙４）従来の実施方法等／従来の業務実施における取扱い数量等については、以下のとおり。【督励納付月数（過年度２年目・各月）】

			令和４年度											
			督励納付月数（過年度２年目・各月）											
受託地区	都道府県	年金事務所	5月	6月	7月	8月	9月	10月	11月	12月	1月	2月	3月	4月
		平良	52	53	44	59	25	30	12	25	14	9	11	2
		石垣	115	81	76	89	29	23	27	29	17	13	16	0
		浦添	187	145	186	294	119	104	103	56	26	33	32	7

（別紙４）従来の実施方法等／従来の業務実施における取扱い数量等については、以下のとおり。【督励納付月数（過年度２年目・各月）】

			令和５年度											
			督励納付月数（過年度２年目・各月）											
受託地区	都道府県	年金事務所	5月	6月	7月	8月	9月	10月	11月	12月	1月	2月	3月	4月
東日本①			8,030	16,049	13,808	13,719	11,507	10,470	10,936	12,632	7,978	7,098	6,389	3,599
東日本②			13,121	23,988	23,901	19,948	15,599	14,883	11,615	12,765	9,713	9,603	7,988	3,947
西日本①			11,052	21,555	20,055	17,623	14,328	15,123	12,243	11,687	8,693	8,408	7,324	4,091
西日本②			7,670	14,106	13,420	10,597	8,396	9,690	8,115	7,380	5,665	5,806	4,744	2,350
全国			39,873	75,698	71,184	61,887	49,830	50,166	42,909	44,464	32,049	30,915	26,445	13,987
東日本①	北海道	札幌東	119	199	279	271	290	277	261	288	210	142	149	70
		札幌西	91	206	149	182	150	147	141	136	116	107	73	35
		函館	98	176	132	232	180	132	149	167	122	93	112	47
		旭川	91	280	274	268	197	205	147	180	144	131	133	73
		釧路	62	129	147	140	118	95	74	121	68	69	49	33
		岩見沢	8	28	26	49	39	30	22	43	28	18	8	11
		室蘭	29	35	20	22	28	38	36	37	21	13	10	10
		小樽	43	65	65	29	30	34	52	68	23	24	15	7
		北見	23	50	47	64	46	27	56	125	35	44	42	26
		帯広	87	144	166	136	181	109	131	147	114	67	61	38
		砂川	17	66	26	32	20	28	26	21	27	25	15	11
		稚内	20	12	17	7	13	11	12	14	6	14	9	7
		留萌	4	11	3	6	5	4	4	9	4	2	0	1
		苫小牧	81	133	80	112	86	61	99	90	46	59	46	29
		札幌北	125	272	261	379	278	188	204	215	183	104	116	70
		新さっぽろ	102	208	173	211	192	140	125	150	71	53	91	33
	青森県	青森	90	145	101	115	109	101	100	116	60	55	57	47
		八戸	63	131	100	133	129	102	140	150	75	76	61	45
		弘前	200	255	245	310	197	143	151	170	114	114	139	67
		むつ	16	48	47	66	47	25	40	50	42	25	24	21
	岩手県	盛岡	123	184	120	140	140	96	101	124	86	61	50	46
		一関	80	127	119	125	107	120	66	102	53	59	48	31
		宮古	19	49	48	47	32	30	37	42	18	25	18	11
		二戸	11	37	44	63	43	34	45	37	15	16	19	7
		花巻	51	125	64	143	92	66	68	80	64	43	44	18
	宮城県	仙台南	115	162	127	231	167	85	194	334	109	111	66	26
		仙台北	143	184	127	206	154	141	131	270	134	167	130	54
		石巻	41	68	67	98	78	51	68	135	48	32	38	24
		古川	75	118	76	112	113	90	89	202	85	66	60	57
		仙台東	81	110	60	132	120	116	138	171	74	67	48	38
		大河原	30	33	24	39	26	22	35	58	23	13	16	9
	秋田県	秋田	76	121	100	123	133	112	112	111	55	74	60	45
		鷹巣	35	72	56	75	55	49	64	89	42	37	26	25
		大曲	35	85	83	71	85	103	49	83	67	45	35	24
		本荘	28	27	22	11	17	15	27	30	13	10	15	4
	山形県	山形	52	120	109	193	83	86	82	97	70	57	63	41
		鶴岡	59	120	135	103	73	66	81	103	49	65	51	26
		米沢	14	64	31	104	31	55	36	55	19	19	34	17
		新庄	18	37	36	42	24	43	28	57	24	17	13	14
		寒河江	21	31	38	44	48	33	32	53	32	19	15	19
	福島県	東北福島	68	102	96	96	102	54	119	123	66	56	44	25
		平	70	216	110	131	146	109	80	108	102	76	78	43
		郡山	96	258	168	204	197	215	187	145	127	117	82	57
		会津若松	37	100	82	67	119	78	77	68	52	38	41	29
		相馬	6	5	29	33	5	16	12	16	5	9	6	7
		白河	14	43	23	32	33	29	56	26	20	35	24	14
	茨城県	水戸南	127	411	302	375	352	232	231	228	214	126	131	81
		土浦	296	489	446	469	364	232	351	447	238	281	231	106
		日立	33	117	69	101	73	74	45	97	44	67	53	27
		下館	71	139	149	181	187	102	179	332	148	91	92	57
		水戸北	151	308	227	362	262	264	255	234	213	147	130	97
	栃木県	宇都宮西	143	216	294	274	222	166	265	339	173	129	123	67
		栃木	99	232	182	235	112	55	200	317	118	110	114	52
		大田原	104	171	161	104	108	158	155	185	90	103	68	46
		今市	13	45	24	30	36	31	24	40	24	10	9	6
		宇都宮東	37	128	68	98	88	90	133	210	67	58	54	29
	群馬県	前橋	104	259	231	193	187	167	196	216	107	117	127	55
		桐生	51	88	48	25	63	42	58	50	52	34	52	30
		高崎	69	255	155	189	180	152	146	242	141	115	107	54
		渋川	58	71	95	70	88	46	69	145	39	35	38	21
		太田	78	170	125	118	117	98	95	123	88	81	59	38
	埼玉県	浦和	636	1,259	1,269	853	834	759	694	577	457	445	404	236
		熊谷	234	463	418	269	254	329	255	223	139	139	158	69
		川越	689	1,348	1,136	783	719	762	691	675	462	556	427	183
		大宮	394	807	660	561	381	508	436	346	356	307	217	148
		春日部	315	621	564	420	383	384	350	353	287	226	197	115
		秩父	26	91	70	101	42	39	44	43	30	41	19	10
		所沢	392	653	624	439	399	485	376	296	251	236	221	136
		越谷	350	771	856	735	547	599	560	476	414	374	249	139
	新潟県	新潟西	66	212	128	100	97	85	123	113	87	87	63	50
		長岡	43	97	76	66	44	59	44	78	21	41	46	15
		上越	12	13	73	47	29	22	33	67	43	30	24	11

（別紙４）従来の実施方法等／従来の業務実施における取扱い数量等については、以下のとおり。【督励納付月数（過年度２年目・各月）】

			令和５年度											
			督励納付月数（過年度２年目・各月）											
受託地区	都道府県	年金事務所	5月	6月	7月	8月	9月	10月	11月	12月	1月	2月	3月	4月
		三条	46	104	92	76	60	53	62	56	46	29	49	18
		新発田	31	120	106	76	44	49	60	79	44	46	37	23
		柏崎	21	16	17	40	6	13	20	25	13	2	9	3
		新潟東	85	163	120	122	86	98	112	87	109	104	100	50
		六日町	42	65	34	44	21	26	37	38	23	25	25	12
	長野県	長野南	85	194	127	194	119	112	168	243	132	96	133	81
		岡谷	45	83	75	79	53	45	103	86	42	52	53	24
		飯田	25	72	35	67	60	42	55	59	13	12	20	10
		松本	122	256	156	159	169	114	107	229	129	48	85	47
		小諸	119	231	160	159	99	123	157	188	105	99	105	47
		伊那	51	120	84	76	64	44	63	74	58	30	26	14
東日本②	東京都	千代田	45	43	45	44	23	14	17	14	34	13	11	4
		港	205	315	232	191	193	100	90	158	161	87	74	38
		中央	66	122	112	130	102	51	38	49	30	49	25	14
		上野	81	248	321	80	138	75	75	55	73	52	24	20
		文京	49	142	94	47	65	90	24	54	42	47	33	13
		足立	414	650	941	535	387	521	212	366	287	260	232	106
		江東	244	558	363	256	245	180	184	250	204	171	103	38
		江戸川	243	505	658	382	337	342	244	294	204	219	201	76
		墨田	185	406	269	186	153	132	99	92	82	124	77	27
		葛飾	274	516	486	358	297	305	159	215	183	185	132	80
		板橋	446	499	476	358	257	251	200	215	137	168	111	60
		池袋	238	411	335	207	185	224	89	154	122	136	77	41
		新宿	194	460	387	296	279	213	128	125	125	151	137	49
		杉並	361	611	632	447	431	395	235	286	256	259	171	121
		渋谷	134	351	291	227	184	147	64	92	131	120	73	49
		世田谷	373	1,213	929	736	790	674	434	480	435	363	325	164
		品川	193	436	485	272	216	158	101	129	115	146	82	34
		大田	452	666	547	535	533	494	252	391	246	244	315	117
		立川	639	574	755	615	578	561	249	342	284	269	184	127
		武蔵野	488	696	715	585	511	665	334	407	382	414	261	182
		八王子	446	608	737	627	613	633	292	385	444	384	217	131
		練馬	314	717	822	743	410	415	236	388	284	282	269	128
		目黒	219	336	246	292	198	162	123	134	113	121	104	57
		荒川	105	207	129	188	150	86	97	91	94	95	68	21
		北	172	314	290	228	182	209	110	151	122	113	93	59
		中野	209	472	612	470	373	374	229	221	211	231	202	84
		府中	338	501	447	485	413	484	221	266	291	269	184	112
		青梅	223	294	159	228	216	204	94	130	98	80	72	35
	山梨県	甲府	85	122	107	134	102	134	67	89	51	77	36	14
		大月	111	99	88	108	81	63	34	35	29	26	11	9
		竜王	95	136	95	120	54	107	34	49	26	43	23	11
	千葉県	千葉	225	490	433	664	342	326	419	655	253	209	287	131
		船橋	259	481	643	670	343	276	384	496	341	294	316	146
		木更津	210	396	310	401	237	188	326	390	166	137	172	100
		佐原	135	220	245	257	118	147	233	208	107	189	122	92
		松戸	366	703	907	978	399	531	678	834	405	467	390	242
		幕張	284	640	443	646	628	349	630	623	250	359	279	172
		市川	270	514	542	558	313	259	394	306	217	209	161	94
	神奈川県	鶴見	270	464	486	327	292	296	238	223	190	188	174	91
		横浜中	155	277	261	207	163	119	119	83	96	74	104	30
		横浜南	402	689	1,043	538	422	437	374	344	300	258	282	78
		港北	326	655	692	671	489	457	413	324	312	348	259	129
		横浜西	353	878	1,120	622	659	446	496	392	316	318	268	123
		川崎	241	440	523	321	231	236	277	182	165	140	105	49
		平塚	179	530	401	341	249	284	209	188	143	117	124	44
		相模原	493	740	652	629	429	487	369	320	285	263	316	93
		小田原	149	215	198	163	114	206	115	135	83	71	82	34
		横須賀	209	379	269	215	259	205	192	134	114	122	85	34
		高津	427	928	959	707	505	501	381	347	267	241	216	92
		厚木	169	563	440	413	314	261	254	192	157	152	144	53
		藤沢	358	558	529	510	397	409	349	282	250	249	175	99
西日本①	富山県	富山	44	83	151	190	77	79	133	84	99	55	54	30
		高岡	62	88	108	113	76	81	59	74	38	34	45	37
		魚津	33	137	50	101	52	53	28	30	22	26	20	23
		砺波	8	61	37	46	28	11	21	31	16	14	10	3
	石川県	金沢北	136	276	356	406	221	200	97	244	81	102	130	74
		七尾	41	42	43	77	47	47	31	23	22	3	3	1
		小松	21	56	53	84	49	35	46	50	27	19	31	17
		金沢南	42	82	67	100	93	52	25	50	27	16	37	13
	岐阜県	岐阜南	85	69	85	79	61	48	51	74	35	42	33	17
		多治見	66	98	121	118	75	102	56	56	63	59	44	19
		大垣	84	192	138	124	90	119	93	79	61	54	68	25
		高山	42	57	36	25	17	16	39	26	9	17	18	9
		美濃加茂	83	97	116	171	99	89	76	72	52	50	43	30
		岐阜北	115	259	211	222	171	201	149	144	99	123	117	42
	静岡県	静岡	107	205	186	153	162	168	189	92	93	76	67	39
		浜松東	197	354	175	119	149	146	72	50	35	33	50	20

（別紙４）従来の実施方法等／従来の業務実施における取扱い数量等については、以下のとおり。【督励納付月数（過年度２年目・各月）】

			令和５年度											
			督励納付月数（過年度２年目・各月）											
受託地区	都道府県	年金事務所	5月	6月	7月	8月	9月	10月	11月	12月	1月	2月	3月	4月
		浜松西	177	253	287	229	168	210	205	165	144	91	132	50
		沼津	123	208	151	142	87	130	92	76	68	58	68	30
		島田	95	202	126	162	106	79	56	64	48	33	33	17
		富士	93	336	191	191	138	105	101	92	83	53	57	26
		清水	64	157	117	98	102	102	52	49	58	46	53	18
		三島	149	253	198	218	153	191	136	90	95	75	80	42
		掛川	34	124	90	41	71	65	58	56	30	31	45	14
	愛知県	大曽根	112	250	198	232	230	231	197	176	119	123	110	68
		鶴舞	24	40	50	35	26	31	27	19	19	8	10	3
		笠寺	109	296	333	241	258	176	146	159	99	83	69	59
		中村	90	145	182	169	215	105	173	191	90	107	82	62
		熱田	119	188	251	262	184	218	119	155	84	81	101	51
		昭和	77	143	135	216	169	145	62	128	89	56	70	51
		名古屋北	183	218	212	313	235	184	197	222	98	98	118	53
		名古屋西	63	197	234	141	161	209	118	126	68	64	58	46
		豊橋	129	200	236	250	185	110	115	130	100	92	79	39
		一宮	89	236	317	268	276	152	167	126	107	91	102	74
		岡崎	51	158	138	165	119	123	109	112	72	77	72	46
		半田	77	184	228	292	187	184	112	173	74	128	107	46
		刈谷	113	247	266	379	216	144	145	174	80	124	85	81
		瀬戸	33	187	125	139	137	83	81	135	73	51	52	40
		豊田	43	87	111	139	131	60	117	139	55	51	56	36
		豊川	14	65	80	78	35	54	39	31	35	42	34	24
	三重県	津	187	348	282	291	244	163	154	153	114	122	112	49
		四日市	143	264	236	238	140	189	164	142	102	119	86	52
		松阪	87	110	75	49	55	53	39	34	39	23	31	11
		尾鷲	2	17	24	9	11	7	14	18	8	11	5	3
		伊勢	66	159	74	50	61	58	58	67	42	46	45	20
	大阪府	大手前	122	204	178	117	171	115	106	117	71	82	49	33
		堀江	121	250	139	135	94	148	94	81	72	64	51	32
		市岡	70	105	86	91	44	105	45	45	37	43	27	27
		天満	42	121	89	94	71	100	76	54	56	44	37	20
		淀川	129	370	199	164	212	243	166	124	122	107	89	64
		今里	103	174	193	116	120	143	117	122	94	81	60	33
		福島	97	108	73	104	104	73	62	30	36	39	23	16
		城東	205	294	270	204	230	243	195	168	130	164	114	72
		天王寺	294	528	597	404	298	392	274	294	229	221	222	117
		難波	27	52	46	77	54	92	41	41	32	28	23	12
		玉出	128	273	295	263	201	261	185	165	115	138	96	59
		八尾	177	257	294	221	147	178	121	163	108	101	85	62
		枚方	297	702	739	493	384	534	349	373	277	250	223	107
		豊中	273	445	506	490	294	267	262	224	201	175	127	84
		平野	146	271	261	287	277	232	197	176	137	154	102	61
		貝塚	179	346	375	304	262	258	263	228	154	199	149	77
		堺東	345	702	513	413	398	457	357	357	268	259	207	125
		東大阪	201	395	351	241	262	254	251	244	181	164	153	104
		吹田	302	725	915	553	531	590	554	478	354	355	279	159
		守口	212	312	327	224	267	224	245	218	149	143	103	52
		堺西	144	228	175	152	142	150	130	134	85	102	74	35
	和歌山県	和歌山東	140	273	273	282	141	201	185	147	113	145	111	58
		田辺	65	272	141	124	129	113	106	88	61	86	63	36
		和歌山西	103	67	62	66	43	62	56	52	46	36	30	18
	奈良県	奈良	203	338	376	282	232	296	185	192	188	176	143	81
		大和高田	94	241	232	178	142	142	113	106	69	83	57	43
		桜井	105	178	166	130	133	136	118	122	83	78	55	36
	福井県	福井	154	232	221	139	141	160	146	132	88	107	65	42
		敦賀	13	49	32	21	29	32	36	21	25	22	16	11
		武生	53	85	71	42	46	35	34	17	32	46	18	7
	兵庫県	三宮	41	87	58	47	44	82	68	48	37	34	20	7
		須磨	214	387	294	281	203	235	185	162	165	134	103	52
		東灘	50	135	130	84	52	103	80	75	54	47	37	21
		兵庫	53	130	138	92	54	112	75	59	63	50	55	24
		尼崎	321	744	597	571	415	563	422	398	313	260	236	149
		姫路	204	403	565	480	425	281	260	230	165	167	125	65
		明石	117	316	298	272	238	269	181	173	159	112	110	50
		豊岡	75	68	77	30	34	36	30	34	25	34	29	20
		西宮	532	783	447	456	304	447	321	294	241	198	219	108
		加古川	134	310	348	250	228	295	206	207	135	131	120	52
	滋賀県	大津	136	230	192	145	88	135	115	66	76	93	52	34
		彦根	67	151	162	105	97	148	111	68	90	95	68	36
		草津	115	204	220	122	120	173	98	101	105	73	78	40
	京都府	上京	132	142	131	157	70	107	95	80	54	75	65	30
		中京	88	205	133	140	118	87	87	70	79	71	53	30
		下京	57	129	179	101	100	69	83	58	54	45	27	28
		京都南	248	572	387	345	322	392	277	238	214	197	173	79
		京都西	137	407	457	247	182	261	188	162	141	153	139	50
		舞鶴	75	127	167	122	68	84	74	70	38	40	42	23
西日本②	鳥取県	鳥取	45	59	67	53	30	27	22	22	18	17	17	10

（別紙４）従来の実施方法等／従来の業務実施における取扱い数量等については、以下のとおり。【督励納付月数（過年度２年目・各月）】

			令和５年度											
			督励納付月数（過年度２年目・各月）											
受託地区	都道府県	年金事務所	5月	6月	7月	8月	9月	10月	11月	12月	1月	2月	3月	4月
		米子	70	85	97	58	48	64	73	41	25	38	26	18
		倉吉	53	26	21	32	19	26	23	32	11	14	12	2
	島根県	松江	69	56	76	42	53	41	33	33	25	22	19	9
		浜田	16	42	11	20	19	32	9	15	8	15	18	3
		出雲	29	64	29	32	25	40	71	62	31	32	23	8
	岡山県	岡山西	221	428	307	259	234	302	296	225	163	151	139	73
		倉敷東	238	434	305	407	180	222	184	167	121	160	107	51
		津山	57	84	67	44	50	71	68	69	57	45	29	16
		高梁	14	7	10	12	4	8	10	2	1	3	2	2
		岡山東	27	57	42	68	32	24	27	8	15	13	6	3
		倉敷西	23	56	31	50	41	25	21	16	14	18	17	7
	広島県	広島東	143	241	368	217	195	145	164	129	104	97	88	45
		広島西	150	187	218	163	147	157	120	116	73	85	56	34
		福山	88	262	227	195	128	156	117	98	84	82	59	36
		呉	103	140	149	112	110	132	106	95	51	50	50	23
		三原	35	69	81	80	46	64	45	47	32	35	30	17
		三次	14	35	35	52	25	15	13	15	10	8	6	4
		広島南	95	156	224	167	128	121	98	75	76	80	86	37
		備後府中	8	22	16	9	7	7	7	1	4	4	4	3
	山口県	山口	71	99	109	75	75	94	78	63	72	98	60	15
		下関	93	107	83	86	81	97	71	49	49	54	37	24
		徳山	50	112	122	103	68	56	71	63	44	37	36	10
		宇部	90	108	106	94	84	48	48	71	48	51	42	24
		岩国	37	71	78	58	52	42	48	46	31	46	23	11
		萩	10	21	13	8	10	12	10	5	7	11	9	4
	徳島県	徳島北	194	298	341	259	140	216	217	160	142	164	105	51
		阿波半田	12	20	38	21	12	24	18	14	19	13	8	7
		徳島南	47	94	75	58	60	41	54	43	33	33	32	18
	香川県	高松東	42	34	19	40	27	21	34	10	24	11	13	5
		高松西	176	333	236	199	180	181	188	152	159	147	125	54
		善通寺	89	125	109	95	80	147	108	91	71	52	53	31
	愛媛県	松山西	19	78	75	56	42	51	46	28	33	32	24	11
		今治	36	69	74	70	42	60	45	54	33	38	28	15
		宇和島	36	112	48	68	56	39	32	38	41	24	26	11
		松山東	195	262	259	323	146	151	217	132	151	133	144	59
		新居浜	57	154	86	92	65	61	59	72	76	60	43	25
	高知県	幡多	16	62	48	81	22	12	17	42	20	21	15	6
		南国	59	90	124	66	38	45	50	54	41	47	30	18
		高知西	180	282	256	189	163	179	163	169	128	111	93	60
	福岡県	博多	111	124	143	140	119	129	80	104	62	71	47	27
		中福岡	58	172	163	123	105	95	74	97	46	64	49	35
		南福岡	308	553	454	434	350	413	358	271	277	280	237	124
		小倉北	64	149	131	90	77	116	83	94	79	87	64	35
		久留米	132	319	261	181	169	194	184	133	129	117	112	39
		直方	137	156	168	116	141	174	111	131	93	78	59	36
		八幡	258	401	329	186	283	286	206	226	161	156	120	73
		大牟田	75	118	104	68	71	71	63	63	42	60	35	25
		東福岡	266	476	396	418	297	343	280	315	213	224	191	72
		小倉南	108	276	336	200	147	251	198	166	120	94	100	54
		西福岡	262	465	587	321	344	336	285	268	176	146	149	90
	佐賀県	佐賀	153	315	248	252	138	238	185	141	131	139	99	61
		唐津	50	100	68	91	45	52	81	62	46	42	39	18
		武雄	98	94	113	101	51	69	55	43	38	49	31	10
	長崎県	長崎南	147	517	524	321	261	336	263	221	203	172	180	84
		佐世保	141	210	318	213	146	215	153	173	85	107	83	54
		諫早	153	294	283	263	200	205	203	152	113	116	83	55
	熊本県	熊本東	70	200	292	131	99	127	96	91	66	82	66	29
		熊本西	307	680	508	441	386	523	354	316	253	231	221	127
		八代	102	168	136	134	94	92	80	78	43	58	45	20
		本渡	23	107	80	101	32	54	43	38	18	30	20	5
		玉名	54	100	106	24	77	61	45	36	26	26	37	14
	大分県	大分	159	355	360	226	159	221	209	152	150	148	96	38
		別府	72	171	178	122	120	111	96	98	66	78	58	14
		佐伯	48	77	54	45	46	69	29	28	20	13	31	9
		日田	24	39	50	27	47	45	37	27	20	32	20	15
	宮崎県	宮崎	128	244	258	174	119	164	139	122	102	119	86	42
		延岡	23	100	105	54	58	93	78	58	62	48	48	19
		都城	78	144	167	127	137	103	90	152	63	60	43	18
		高鍋	54	68	30	34	25	36	16	15	19	10	4	1
	鹿児島県	鹿児島南	52	63	81	120	52	51	47	52	25	39	25	7
		川内	37	94	50	56	31	53	44	65	27	38	28	10
		鹿屋	100	72	42	49	42	37	26	24	15	26	15	7
		奄美大島	42	77	48	37	63	27	39	27	13	23	21	12
		鹿児島北	204	418	451	332	248	364	229	204	204	198	165	98
		加治木	40	204	72	70	93	70	55	61	59	57	55	15
	沖縄県	那覇	134	295	267	119	125	153	82	118	77	78	63	21
		コザ	189	253	471	295	242	253	183	144	103	125	95	45
		名護	49	98	67	54	75	51	50	48	20	37	24	8

（別紙４）従来の実施方法等／従来の業務実施における取扱い数量等については、以下のとおり。【督励納付月数（過年度２年目・各月）】

			令和５年度											
			督励納付月数（過年度２年目・各月）											
受託地区	都道府県	年金事務所	5月	6月	7月	8月	9月	10月	11月	12月	1月	2月	3月	4月
		平良	17	37	15	25	19	9	5	18	2	17	7	1
		石垣	9	23	28	21	17	29	9	16	16	15	9	6
		浦添	127	239	198	148	82	115	91	108	37	64	44	17

（別紙４）従来の実施方法等／従来の業務実施における取扱い数量等については、以下のとおり。【督励実績（電話・各月）】

			令和４年度																					
			督励人数											接触人数										
受託地区	都道府県	年金事務所	5月	6月	7月	8月	9月	10月	11月	12月	1月	2月	3月	4月	5月	6月	7月	8月	9月	10月	11月	12月	1月	2月	3月	4月
東日本①			290,213	298,976	304,139	289,024	301,114	302,392	282,378	295,040	275,345	272,113	307,623	263,975	53,317	51,796	50,566	48,994	50,606	54,627	53,784	52,231	49,656	54,061	55,467	48,293
東日本②			351,366	356,254	343,135	319,769	336,074	340,207	323,495	315,562	324,051	314,392	350,403	296,662	59,004	59,367	56,517	51,147	54,891	57,893	57,042	54,795	57,372	57,721	61,681	53,059
西日本①			344,583	352,164	331,707	313,484	315,375	314,565	305,683	304,727	310,549	308,631	335,135	271,632	59,586	59,952	53,929	50,704	54,161	55,117	56,591	54,828	57,771	57,609	59,249	49,534
西日本②			215,173	217,138	200,720	194,988	195,520	194,705	193,145	192,987	194,976	189,748	206,570	179,552	36,154	36,477	33,377	32,180	33,690	33,969	34,793	34,576	35,460	35,041	35,699	36,124
全国			1,201,335	1,224,532	1,179,701	1,117,265	1,148,083	1,151,869	1,104,701	1,108,316	1,104,921	1,084,884	1,199,731	1,011,821	208,061	207,592	194,389	183,025	193,348	201,606	202,210	196,430	200,259	204,432	212,096	187,010
東日本①	北海道	札幌東	8,803	9,239	8,487	8,851	9,859	9,548	8,074	9,070	7,865	6,836	8,253	9,302	1,566	1,583	1,374	1,475	1,660	1,709	1,431	1,501	1,291	1,518	1,616	1,633
		札幌西	3,771	3,931	4,754	4,122	4,804	4,894	3,918	4,166	3,687	4,258	5,957	4,451	741	591	760	645	809	828	668	716	584	1,023	1,042	823
		函館	3,718	4,206	3,978	4,305	4,430	4,245	3,387	4,171	3,566	3,310	3,551	3,992	751	724	691	784	696	808	613	745	625	755	768	746
		旭川	4,208	4,055	4,498	4,065	4,542	4,487	3,735	4,401	3,750	4,472	5,006	4,022	783	760	780	665	788	917	767	817	666	911	939	735
		釧路	2,812	3,039	3,012	3,125	3,530	3,210	2,557	3,137	2,610	2,599	2,760	3,636	630	588	548	564	652	606	475	563	490	631	618	716
		岩見沢	1,061	1,024	980	1,058	1,103	1,250	868	984	888	946	985	1,180	205	154	187	196	197	224	178	187	176	196	208	210
		室蘭	1,052	1,340	1,269	1,238	1,396	1,355	1,044	1,307	1,071	1,047	1,260	1,109	231	289	239	233	269	289	187	275	177	223	242	216
		小樽	1,531	1,943	1,844	1,694	1,916	1,654	1,387	1,670	1,330	1,374	1,605	1,722	337	362	342	282	345	345	293	324	277	338	371	337
		北見	2,109	2,256	2,388	2,673	2,725	2,374	1,866	2,356	1,947	1,883	2,211	2,105	494	428	418	500	568	470	412	493	347	437	438	435
		帯広	3,241	3,179	3,182	3,398	3,803	4,091	2,955	3,125	2,808	2,927	3,395	3,042	722	631	586	652	622	805	521	622	480	638	651	625
		砂川	796	777	829	967	885	803	851	780	692	844	843	926	157	145	150	196	151	169	164	168	140	157	171	171
		稚内	510	487	754	549	610	564	509	471	407	501	610	507	109	85	147	100	107	99	72	93	70	91	119	93
		留萌	254	227	219	194	255	218	209	179	190	172	178	180	73	56	81	60	59	57	64	48	40	45	39	37
		苫小牧	2,576	2,445	2,546	2,612	2,798	2,625	2,194	2,450	2,211	2,028	2,457	2,287	430	413	424	428	454	438	470	409	348	466	462	411
		札幌北	7,083	7,854	8,179	7,397	8,255	8,158	6,645	7,246	6,548	6,450	8,378	6,912	1,366	1,486	1,443	1,251	1,483	1,605	1,305	1,309	1,138	1,526	1,537	1,397
		新さっぽろ	4,571	4,858	5,056	5,920	6,203	4,978	4,395	4,900	4,160	3,804	4,629	4,434	919	848	927	1,031	1,201	995	916	897	714	941	920	924
	青森県	青森	2,727	2,873	2,877	2,892	3,052	3,340	2,888	2,967	2,847	2,456	2,813	3,599	548	529	505	542	579	641	587	519	516	621	539	677
		八戸	3,671	3,599	3,822	3,479	4,104	3,822	3,824	3,979	3,554	3,480	3,906	3,640	673	670	607	567	699	784	772	693	606	703	634	627
		弘前	4,404	4,446	5,253	4,700	4,738	4,768	4,519	4,575	4,522	3,749	4,587	3,925	856	879	895	908	852	899	850	876	879	940	890	793
		むつ	743	742	856	706	867	972	726	841	696	667	800	643	149	133	149	130	161	207	155	153	158	131	167	141
	岩手県	盛岡	3,981	4,044	4,369	3,949	4,314	4,350	4,113	3,954	3,822	3,007	3,876	3,551	673	606	638	627	638	701	798	607	650	693	653	667
		一関	2,262	2,148	2,490	2,894	2,587	2,428	2,487	2,385	2,364	2,103	2,663	2,984	435	412	417	527	432	431	501	404	443	428	459	497
		宮古	966	892	1,373	1,486	1,042	1,088	1,188	1,024	971	796	961	1,317	216	189	263	323	191	216	253	182	189	191	183	253
		二戸	867	1,142	864	1,286	855	1,029	846	829	789	808	995	1,156	165	212	150	267	165	192	155	141	167	153	169	223
		花巻	1,758	1,677	1,805	1,768	1,783	1,741	1,660	1,836	1,582	1,394	1,638	1,734	267	245	253	294	257	311	331	319	267	282	268	283
	宮城県	仙台南	5,300	5,128	6,028	5,914	5,929	5,669	5,462	5,679	4,981	4,433	5,689	5,266	1,041	1,031	939	984	1,019	1,064	1,086	949	930	941	1,011	1,008
		仙台北	5,604	4,858	6,312	5,235	6,006	5,833	5,366	5,458	5,056	4,498	5,413	5,228	977	1,017	1,045	875	1,048	1,063	1,123	958	924	1,003	968	988
		石巻	2,484	2,228	2,772	2,514	2,791	2,697	2,652	2,749	2,460	2,090	2,542	2,308	493	446	435	428	470	513	489	452	424	467	471	473
		古川	3,017	3,238	3,141	3,120	3,290	3,378	3,011	3,162	2,887	2,823	3,140	2,812	606	573	567	527	572	573	598	558	535	629	560	602
		仙台東	3,604	3,281	4,248	3,402	3,724	3,774	3,602	3,571	3,428	3,402	3,595	3,161	627	598	631	541	611	729	719	567	622	668	616	619
		大河原	1,570	1,498	2,109	1,584	1,666	1,831	1,654	1,906	1,479	1,278	1,620	1,695	303	303	328	280	262	315	336	314	289	279	292	295
	秋田県	秋田	2,829	2,759	2,950	2,731	2,959	3,115	2,889	2,819	2,787	2,486	3,036	2,661	522	506	502	467	514	589	592	501	501	541	560	542
		鷹巣	1,326	1,346	1,582	1,354	1,477	1,458	1,350	1,355	1,261	1,161	1,654	1,401	248	300	272	265	255	280	295	253	264	265	320	273
		大曲	1,926	1,639	1,798	2,192	2,067	1,969	1,969	2,044	1,887	2,165	2,496	1,763	353	305	325	419	344	346	393	371	352	484	495	364
		本荘	558	690	608	667	556	601	609	579	584	510	576	647	123	153	108	155	115	129	139	108	116	119	119	120
	山形県	山形	2,606	2,626	3,132	2,671	2,813	3,038	2,758	2,892	2,796	2,742	2,770	2,703	549	627	552	489	537	597	619	559	503	515	576	577
		鶴岡	1,913	2,382	2,282	1,927	2,016	2,196	2,047	1,914	1,862	1,900	2,118	2,121	357	485	393	329	340	416	384	373	353	385	412	384
		米沢	1,670	1,556	1,615	1,633	1,596	1,664	1,509	1,630	1,657	1,583	1,731	1,706	363	361	285	296	319	321	343	303	301	310	353	300
		新庄	820	717	882	964	838	887	736	846	891	1,008	851	827	172	149	180	179	140	176	170	178	187	212	174	209
		寒河江	1,023	1,345	1,156	1,330	1,163	1,205	1,111	1,127	1,110	1,062	1,153	1,335	222	265	207	269	191	284	242	215	220	221	230	256
	福島県	東北福島	3,155	3,520	3,860	4,206	3,985	4,018	3,660	3,734	3,450	3,387	3,892	3,644	672	636	606	724	673	727	759	676	642	639	690	684
		平	3,940	3,712	3,442	3,590	3,829	3,758	3,533	3,706	3,264	3,290	3,762	3,460	795	640	558	565	592	677	687	602	613	606	637	625
		郡山	5,290	5,255	5,956	5,108	5,574	6,300	5,537	5,427	5,244	5,289	5,371	4,696	942	872	863	740	832	1,065	1,014	901	855	894	927	840

※督励人数は、民間事業者が督励対象者（本人又は連帯納付義務者）に対して納付督励等を実施した人数。（同月内に複数回の納付督励等を実施した場合、１人に計上している。）
※接触人数は、民間事業者が督励対象者（本人又は連帯納付義務者）に接触した人数。（同月内に複数回の接触がある場合、１人に計上している。）

（別紙４）従来の実施方法等／従来の業務実施における取扱い数量等については、以下のとおり。【督励実績（電話・各月）】

			令和４年度																					
			督励人数											接触人数										
受託地区	都道府県	年金事務所	5月	6月	7月	8月	9月	10月	11月	12月	1月	2月	3月	4月	5月	6月	7月	8月	9月	10月	11月	12月	1月	2月	3月	4月
		会津若松	2,679	2,264	2,557	2,458	3,103	2,936	2,387	2,443	2,348	2,403	2,551	2,463	548	458	420	433	577	546	510	452	446	445	501	472
		相馬	1,013	810	1,121	853	1,182	1,057	859	838	738	769	748	865	207	146	209	144	190	228	177	168	145	154	143	163
		白河	1,136	1,230	1,297	1,198	1,286	1,246	1,279	1,324	1,075	1,147	1,156	1,156	193	200	212	193	194	219	256	219	200	209	225	201
	茨城県	水戸南	4,468	4,938	4,274	4,067	4,616	3,997	4,001	3,941	4,501	4,197	4,275	2,988	736	700	593	619	668	704	636	712	745	733	712	231
		土浦	8,556	8,484	7,847	8,037	8,129	8,296	7,577	8,223	7,995	7,532	8,439	6,632	1,481	1,449	1,380	1,246	1,372	1,368	1,364	1,452	1,464	1,489	1,517	626
		日立	1,713	2,412	1,653	1,865	1,426	1,716	1,846	1,695	1,613	1,455	1,810	1,107	301	348	270	304	240	279	288	302	283	295	267	73
		下館	5,180	5,220	5,041	4,765	4,750	4,610	4,918	4,427	4,593	4,889	4,879	3,565	867	865	807	709	691	766	865	800	838	894	840	270
		水戸北	4,739	4,950	3,894	4,591	4,458	4,614	4,494	4,522	4,323	4,696	5,079	3,344	806	808	688	781	720	790	794	752	782	860	785	287
	栃木県	宇都宮西	5,367	5,674	4,781	5,464	5,197	4,605	4,894	5,084	5,127	4,495	5,911	3,920	901	932	788	797	808	772	831	859	850	900	927	310
		栃木	5,803	5,456	5,260	4,807	4,966	5,165	4,796	4,882	4,883	4,642	5,205	4,030	915	905	971	800	908	907	923	894	905	915	925	391
		大田原	2,087	2,142	2,138	2,029	2,038	2,011	1,976	2,053	1,916	1,920	2,242	1,515	339	338	305	284	311	326	322	343	310	328	341	111
		今市	738	636	758	841	776	795	723	724	647	571	701	478	121	118	117	103	107	112	128	104	98	96	99	40
		宇都宮東	2,212	2,184	2,264	1,815	1,862	2,056	1,696	1,849	1,931	1,824	2,200	1,241	353	356	305	298	286	354	308	315	322	336	343	72
	群馬県	前橋	5,758	7,080	6,421	6,331	6,630	6,804	6,367	6,616	6,196	5,929	6,178	5,838	1,014	1,124	1,026	995	997	1,098	1,118	1,028	1,013	1,092	1,035	1,050
		桐生	1,435	1,750	2,047	1,424	1,724	1,670	1,483	1,549	1,515	1,467	1,790	1,288	278	317	336	213	260	285	273	251	239	267	274	235
		高崎	4,929	5,406	6,820	5,376	5,722	5,994	5,470	5,646	5,121	4,670	6,471	4,906	823	904	961	812	885	981	1,037	899	857	935	1,196	864
		渋川	2,358	2,297	2,677	2,206	2,681	2,663	2,378	2,429	2,165	2,065	2,278	1,898	371	364	375	332	389	410	388	375	378	347	382	342
		太田	4,657	5,020	4,898	4,546	4,962	5,359	4,617	5,026	4,677	4,598	6,207	4,143	826	810	727	694	761	928	872	833	790	976	1,143	782
	埼玉県	浦和	15,719	16,746	15,200	14,659	14,186	14,700	15,655	16,049	15,788	17,064	16,403	13,354	2,816	2,741	2,515	2,190	2,378	2,536	2,838	2,747	2,734	2,899	2,783	2,819
		熊谷	7,563	7,145	7,540	6,203	6,574	6,923	6,344	6,655	6,715	6,998	6,732	5,528	1,156	1,102	1,140	990	1,094	1,067	1,109	1,145	1,176	1,198	1,132	1,232
		川越	15,854	15,062	14,975	12,803	13,360	13,923	13,505	13,735	13,184	15,228	15,200	11,792	2,644	2,530	2,421	2,521	2,308	2,525	2,507	2,775	2,578	2,611	2,568	2,525
		大宮	9,697	10,458	9,258	8,210	9,141	9,505	8,660	10,544	9,590	9,491	10,037	8,393	1,734	1,631	1,658	1,376	1,580	1,551	1,736	1,788	1,622	1,791	1,698	1,690
		春日部	7,253	8,218	7,681	6,399	6,786	6,686	7,097	7,156	8,268	7,481	8,140	6,767	1,269	1,284	1,270	1,025	1,177	1,201	1,247	1,277	1,321	1,269	1,318	1,359
		秩父	1,135	1,398	971	930	913	1,122	1,150	1,037	923	847	1,207	1,004	158	166	128	134	134	152	179	151	160	160	169	163
		所沢	9,007	9,642	8,623	8,420	8,300	8,186	8,229	8,788	8,460	9,403	8,975	7,177	1,535	1,455	1,366	1,269	1,351	1,491	1,525	1,523	1,500	1,542	1,514	1,509
		越谷	9,662	8,875	8,646	8,056	7,964	7,788	8,951	8,776	7,770	8,297	9,342	7,072	1,754	1,399	1,478	1,815	1,569	1,703	1,651	1,782	1,493	1,628	1,814	1,441
	新潟県	新潟西	3,150	3,435	3,740	3,464	3,633	3,846	3,399	3,654	3,463	3,365	4,528	3,187	633	635	704	617	602	745	674	682	717	757	903	655
		長岡	2,061	2,235	2,176	2,107	2,230	2,401	2,135	2,359	2,165	1,836	2,240	2,018	419	392	420	404	375	453	428	427	483	363	421	414
		上越	1,660	1,405	1,560	1,750	1,569	1,549	1,818	1,587	1,595	1,593	1,878	1,286	337	312	287	324	285	328	331	296	358	379	417	295
		三条	1,616	1,509	1,977	1,942	1,568	1,678	1,569	1,639	1,572	1,586	2,197	1,460	351	295	412	373	265	329	349	327	349	406	460	310
		新発田	1,556	1,832	2,299	1,648	1,729	2,102	1,925	1,781	1,892	2,009	2,553	1,722	371	373	414	321	338	422	384	366	414	432	531	330
		柏崎	418	467	432	531	531	410	516	500	340	422	455	406	98	99	86	118	105	89	122	95	83	98	87	88
		新潟東	3,135	3,346	3,973	3,851	3,627	3,885	3,436	3,647	3,552	3,698	4,591	3,345	652	658	677	670	633	731	754	661	734	772	891	654
		六日町	875	986	1,096	1,043	1,124	1,005	1,508	1,102	917	955	1,205	940	209	205	218	203	227	214	327	218	201	185	266	199
	長野県	長野南	4,929	5,022	5,074	4,994	5,507	5,442	5,197	5,249	4,343	4,581	4,930	4,610	949	904	862	825	793	978	1,037	912	825	829	889	903
		岡谷	1,486	1,416	1,617	1,533	1,686	1,553	1,490	1,539	1,491	1,476	1,957	1,334	252	255	250	240	251	272	290	274	276	302	386	255
		飯田	1,188	1,398	1,614	1,319	1,434	1,346	1,308	1,257	1,040	1,112	1,251	1,395	214	235	307	204	219	241	247	246	204	201	213	231
		松本	4,398	4,741	4,846	4,710	5,015	5,406	4,908	5,168	4,074	4,067	4,631	4,621	897	799	861	854	804	915	1,002	911	831	861	902	869
		小諸	3,548	3,935	3,905	4,598	4,159	4,270	3,807	4,376	3,454	3,132	3,885	3,999	673	614	589	709	611	722	728	693	609	616	662	738
		伊那	1,365	1,551	1,631	1,711	1,835	1,689	1,710	1,770	1,424	1,185	1,440	1,398	255	285	243	276	274	279	303	278	254	275	274	265
東日本②	東京都	千代田	834	744	742	840	823	722	868	856	862	781	857	667	154	145	124	180	146	133	153	153	159	153	151	138
		港	4,305	4,361	3,816	3,534	3,710	4,030	3,737	3,975	3,748	3,931	4,024	3,697	728	749	625	579	650	720	778	729	727	733	754	773
		中央	2,183	1,987	1,993	1,729	1,808	1,831	1,727	2,073	1,774	1,914	1,799	1,770	367	353	351	319	320	326	333	383	369	386	358	351
		上野	3,171	2,909	2,667	2,945	2,450	2,714	2,479	2,552	2,604	2,566	2,853	2,725	507	489	497	501	401	415	452	518	484	505	530	537
		文京	2,461	2,492	2,466	2,206	2,136	2,461	2,082	2,202	2,160	2,196	2,255	2,260	399	385	391	347	344	437	360	398	394	382	394	450
		足立	9,006	9,940	8,600	8,330	8,393	9,253	7,920	7,525	8,281	7,814	8,829	7,418	1,563	1,532	1,413	1,280	1,480	1,588	1,386	1,423	1,537	1,480	1,563	1,529
		江東	5,635	5,873	5,060	5,077	4,946	5,546	4,881	5,016	5,076	4,896	5,317	4,648	954	999	812	835	787	926	933	910	942	959	940	1,006
		江戸川	9,028	9,723	7,968	9,436	9,107	7,767	8,262	8,213	8,590	8,104	9,696	7,857	1,484	1,491	1,378	1,398	1,453	1,436	1,424	1,480	1,475	1,447	1,518	1,496
		墨田	3,331	3,112	2,858	3,086	2,967	2,925	2,740	2,854	3,064	3,124	3,079	2,954	537	568	466	497	578	524	583	491	553	594	557	570

※督励人数は、民間事業者が督励対象者（本人又は連帯納付義務者）に対して納付督励等を実施した人数。（同月内に複数回の納付督励等を実施した場合、１人に計上している。）
※接触人数は、民間事業者が督励対象者（本人又は連帯納付義務者）に接触した人数。（同月内に複数回の接触がある場合、１人に計上している。）

（別紙４）従来の実施方法等／従来の業務実施における取扱い数量等については、以下のとおり。【督励実績（電話・各月）】

			令和４年度																					
			督励人数											接触人数										
受託地区	都道府県	年金事務所	5月	6月	7月	8月	9月	10月	11月	12月	1月	2月	3月	4月	5月	6月	7月	8月	9月	10月	11月	12月	1月	2月	3月	4月
		葛飾	6,056	5,438	4,899	4,708	4,832	4,638	4,527	4,570	4,820	4,848	4,901	4,684	984	830	788	719	819	780	837	815	855	895	866	964
		板橋	6,073	6,609	6,383	5,726	6,928	6,144	6,178	5,506	6,733	6,415	6,218	5,473	968	1,012	968	878	978	980	1,023	993	997	1,060	1,063	990
		池袋	4,312	4,020	4,199	3,727	4,165	3,731	3,628	3,663	3,954	3,641	4,236	3,422	736	684	624	612	693	613	640	707	681	697	769	677
		新宿	5,788	5,286	5,230	5,097	5,129	5,196	5,214	5,031	5,074	5,080	5,605	4,908	963	890	913	872	900	894	887	908	939	909	1,011	998
		杉並	8,567	8,480	8,511	7,389	8,921	8,569	8,293	7,539	8,278	8,341	8,505	7,622	1,414	1,340	1,230	1,059	1,254	1,354	1,362	1,322	1,331	1,348	1,462	1,491
		渋谷	4,085	4,006	3,546	3,433	3,776	3,570	3,643	3,457	3,576	3,660	3,808	3,413	678	675	640	624	647	636	677	628	655	693	665	669
		世田谷	14,353	14,034	12,828	12,035	13,346	13,060	12,883	12,100	12,776	12,295	13,497	12,242	2,455	2,398	2,196	1,940	2,205	2,310	2,360	2,150	2,379	2,222	2,501	2,342
		品川	4,647	4,775	4,534	3,981	4,203	4,054	3,802	3,972	4,023	4,213	4,564	3,959	783	771	768	654	692	688	665	728	744	746	825	833
		大田	9,502	9,261	8,261	8,983	8,731	8,858	8,744	8,708	9,297	8,696	9,615	9,058	1,823	1,651	1,535	1,695	1,626	1,648	1,715	1,615	1,709	1,576	1,857	1,744
		立川	11,208	12,900	12,646	11,796	13,330	12,791	11,583	11,999	11,452	9,143	16,518	9,401	1,801	2,155	1,975	2,096	1,947	2,205	1,964	1,761	2,009	1,897	2,974	1,814
		武蔵野	14,379	13,374	15,838	13,427	14,671	14,919	14,281	14,314	12,826	10,585	13,233	12,887	2,367	2,360	2,651	2,149	2,361	2,603	2,494	2,268	2,121	2,315	2,348	2,426
		八王子	12,865	12,510	13,859	12,083	13,720	14,203	13,039	13,185	11,901	11,064	12,096	11,569	2,329	2,410	2,514	1,912	2,337	2,616	2,299	2,071	2,105	2,198	2,205	2,165
		練馬	9,038	8,078	7,821	7,114	7,461	7,793	7,170	6,830	7,457	7,916	8,000	7,383	1,409	1,334	1,304	1,227	1,209	1,336	1,311	1,299	1,337	1,394	1,589	1,434
		目黒	4,584	4,746	4,119	3,888	4,264	4,175	4,119	4,162	4,165	4,164	4,392	3,716	801	796	675	622	697	749	773	751	763	788	804	790
		荒川	2,921	2,997	2,827	2,771	2,844	2,625	2,474	2,659	2,590	2,458	2,638	2,529	493	577	474	436	475	463	432	474	493	485	483	524
		北	3,661	3,712	3,748	3,641	3,702	3,413	3,636	3,444	3,326	3,637	3,747	3,431	669	596	523	600	541	587	601	598	596	610	601	628
		中野	5,414	5,252	5,502	4,665	5,118	4,751	5,059	5,034	4,873	5,461	5,281	4,560	871	810	783	706	814	827	820	783	875	876	865	885
		府中	10,386	12,736	12,583	11,103	12,907	12,898	10,480	10,441	9,658	7,947	10,657	9,101	1,681	2,246	1,984	1,730	1,969	2,020	1,843	1,523	1,671	1,644	1,790	1,639
		青梅	5,220	4,772	6,970	4,913	4,930	6,186	5,232	5,294	5,110	4,590	4,974	4,441	911	840	1,113	793	872	1,002	916	836	824	937	895	882
	山梨県	甲府	3,028	3,127	4,487	3,143	3,202	3,903	3,441	3,271	3,229	3,268	3,720	3,274	574	582	781	547	565	692	607	565	577	577	647	588
		大月	1,689	1,819	2,306	1,775	1,646	2,090	2,092	1,979	1,761	1,664	1,849	1,800	331	271	401	353	290	424	337	346	302	325	328	331
		竜王	2,310	2,514	3,427	2,819	3,175	3,133	2,866	2,713	2,905	2,808	4,039	2,968	455	435	548	491	470	597	479	429	507	483	725	508
	千葉県	千葉	8,542	8,058	8,225	7,238	7,340	7,690	7,296	6,936	7,390	8,083	7,390	5,657	1,428	1,369	1,362	1,223	1,329	1,335	1,375	1,293	1,364	1,413	1,451	581
		船橋	8,756	8,946	8,734	8,096	8,334	8,442	7,980	7,659	8,065	7,916	8,429	6,394	1,546	1,513	1,583	1,287	1,391	1,403	1,482	1,456	1,551	1,561	1,623	681
		木更津	6,370	6,093	5,646	5,653	5,673	5,477	5,442	5,142	5,928	5,486	5,933	4,708	1,008	1,000	883	838	882	921	937	955	1,026	948	971	391
		佐原	4,235	3,817	3,795	3,637	3,237	3,434	3,173	3,171	3,007	3,137	3,347	2,410	573	601	522	519	523	518	530	551	558	522	568	214
		松戸	11,977	12,163	11,273	10,690	11,284	12,135	11,558	11,559	11,798	10,995	12,156	8,874	2,001	1,987	1,892	1,612	1,915	1,973	2,021	1,816	2,009	2,020	2,034	702
		幕張	8,714	8,652	8,639	7,769	7,876	7,873	7,632	7,729	7,803	8,366	7,884	6,109	1,501	1,496	1,431	1,270	1,397	1,425	1,695	1,401	1,416	1,515	1,496	540
		市川	7,786	8,241	7,309	6,967	7,877	7,144	7,082	7,004	7,194	7,281	8,432	5,764	1,289	1,329	1,182	1,145	1,226	1,204	1,241	1,250	1,324	1,297	1,373	456
	神奈川県	鶴見	5,562	5,620	5,313	5,072	5,218	5,035	4,656	4,536	4,907	4,850	5,462	4,665	878	844	874	813	855	835	857	865	891	885	951	906
		横浜中	3,677	3,662	2,996	3,549	3,250	2,989	3,147	2,832	3,563	3,570	3,447	2,971	569	580	474	530	509	516	546	473	593	554	577	574
		横浜南	8,800	8,378	7,659	6,768	7,406	7,962	7,633	6,706	7,300	7,865	8,092	7,301	1,325	1,370	1,267	1,062	1,162	1,298	1,316	1,179	1,261	1,352	1,313	1,350
		港北	11,286	11,535	10,360	10,385	10,882	11,051	10,664	10,037	11,131	10,381	11,237	10,398	1,998	1,985	1,886	1,675	1,872	1,908	1,907	1,972	2,014	2,121	2,157	1,966
		横浜西	10,168	10,109	11,161	9,022	8,956	9,355	9,229	8,532	8,971	9,549	12,048	7,976	1,588	1,601	1,629	1,316	1,446	1,508	1,522	1,470	1,511	1,613	1,731	1,564
		川崎	4,773	4,971	4,461	3,911	4,611	4,336	4,415	4,302	4,581	4,593	4,676	4,036	723	732	651	624	740	746	659	750	734	819	781	775
		平塚	5,713	6,008	5,843	5,151	6,120	5,396	5,236	5,105	5,404	5,493	5,720	5,174	922	903	873	773	925	878	934	912	936	954	1,019	983
		相模原	11,011	12,473	11,501	10,836	11,129	11,569	11,358	10,384	10,412	10,352	12,087	11,017	1,943	2,085	1,940	1,701	1,741	1,845	1,802	1,766	1,833	1,856	2,067	1,930
		小田原	3,486	3,843	3,415	3,963	3,441	3,330	3,102	3,292	3,149	3,285	3,368	3,006	593	622	550	546	608	539	564	565	569	603	605	628
		横須賀	6,719	6,872	6,287	6,084	6,446	6,655	6,439	6,192	6,357	6,392	6,811	5,802	1,217	1,216	1,046	998	994	1,118	1,083	1,105	1,171	1,139	1,139	1,149
		高津	13,271	14,628	12,206	11,494	11,936	13,304	12,157	12,000	12,558	12,072	13,697	11,822	2,234	2,267	2,016	1,780	1,908	2,117	1,953	1,946	2,102	1,996	2,233	2,207
		厚木	9,036	8,944	8,024	8,198	7,634	8,423	7,954	7,523	8,001	7,613	8,431	7,105	1,537	1,461	1,367	1,229	1,269	1,445	1,427	1,432	1,505	1,464	1,558	1,493
		藤沢	11,444	11,654	9,594	9,886	10,083	10,658	10,262	9,784	10,589	9,893	10,954	9,636	1,942	2,032	1,644	1,555	1,679	1,832	1,747	1,583	1,894	1,775	1,996	1,797
西日本①	富山県	富山	2,946	2,957	3,120	2,990	2,631	2,803	2,587	2,616	2,752	2,823	3,046	1,906	492	516	484	393	464	447	487	435	498	495	532	125
		高岡	1,660	1,920	1,802	1,777	1,633	1,538	1,604	1,671	1,516	1,568	1,823	1,094	295	294	273	283	264	283	308	319	284	310	352	94
		魚津	1,351	1,210	1,200	1,352	1,228	1,334	1,133	1,400	1,271	1,212	1,208	750	224	197	207	199	204	218	232	210	211	216	218	38
		砺波	638	606	737	671	535	585	634	681	640	639	682	407	119	105	126	111	103	109	109	121	102	121	106	37
	石川県	金沢北	4,540	4,509	4,756	4,131	4,179	4,382	4,195	4,043	4,110	4,176	4,539	2,915	817	756	747	679	725	718	799	754	780	802	826	236
		七尾	836	1,029	1,058	892	843	909	812	894	853	762	931	571	157	178	165	152	152	175	142	151	168	171	148	45
		小松	1,484	1,742	1,600	1,600	1,344	1,399	1,347	1,449	1,260	1,538	1,575	931	253	264	247	245	241	240	254	260	273	263	263	67

※督励人数は、民間事業者が督励対象者（本人又は連帯納付義務者）に対して納付督励等を実施した人数。（同月内に複数回の納付督励等を実施した場合、１人に計上している。）
※接触人数は、民間事業者が督励対象者（本人又は連帯納付義務者）に接触した人数。（同月内に複数回の接触がある場合、１人に計上している。）

（別紙４）従来の実施方法等／従来の業務実施における取扱い数量等については、以下のとおり。【督励実績（電話・各月）】

			令和４年度																					
			督励人数											接触人数										
受託地区	都道府県	年金事務所	5月	6月	7月	8月	9月	10月	11月	12月	1月	2月	3月	4月	5月	6月	7月	8月	9月	10月	11月	12月	1月	2月	3月	4月
		金沢南	1,133	1,170	1,097	1,175	1,106	1,116	1,017	1,295	1,094	1,127	1,323	748	214	196	170	195	191	206	205	183	199	231	222	55
	岐阜県	岐阜南	2,172	2,401	2,292	2,112	1,993	2,122	1,856	2,039	1,980	1,924	2,076	1,847	372	366	355	330	371	338	341	379	392	393	399	391
		多治見	2,222	2,040	2,240	1,787	2,010	1,869	1,793	1,990	1,847	1,689	2,060	1,854	336	336	331	313	322	331	327	340	328	321	360	361
		大垣	3,008	3,321	2,906	2,581	2,693	2,773	2,447	2,390	2,516	2,212	2,699	2,160	469	505	429	387	442	441	436	433	472	445	463	483
		高山	861	975	789	798	768	848	751	783	798	758	793	787	165	170	134	138	147	161	142	134	145	149	131	153
		美濃加茂	2,568	2,887	2,985	2,501	2,454	2,617	2,416	2,466	2,354	2,283	2,648	2,215	466	485	436	387	452	434	426	405	424	439	454	434
		岐阜北	4,659	4,640	4,307	4,784	3,794	4,008	3,900	3,976	4,047	3,839	4,522	3,866	794	795	681	650	702	706	762	714	762	780	822	765
	静岡県	静岡	4,746	4,193	4,054	4,029	3,836	4,189	3,634	3,951	3,824	3,640	4,432	3,332	767	734	632	610	615	721	677	720	748	710	776	739
		浜松東	3,223	3,596	3,006	3,223	2,993	2,813	2,845	3,222	2,939	3,024	3,221	2,826	550	594	480	481	527	522	502	540	563	575	575	589
		浜松西	3,416	3,300	3,181	3,010	3,103	2,939	2,915	3,086	3,036	3,097	3,193	2,694	547	552	478	485	562	504	566	562	566	560	560	574
		沼津	3,486	3,487	3,137	3,072	3,342	3,344	3,394	3,106	3,210	3,241	3,178	2,656	555	572	526	502	555	563	574	528	603	578	554	568
		島田	3,199	2,905	2,713	2,650	2,413	2,448	2,555	2,558	2,550	2,607	2,767	2,306	470	486	415	431	417	401	478	445	476	457	487	451
		富士	2,848	2,887	2,609	2,307	2,659	2,319	2,629	2,652	2,381	2,611	2,669	2,435	499	454	436	392	447	398	474	456	482	480	454	480
		清水	1,682	1,999	1,708	1,524	1,466	1,513	1,345	1,584	1,502	1,509	1,596	1,433	294	310	231	234	234	277	265	244	265	285	255	305
		三島	3,553	3,539	3,310	3,296	3,061	3,102	3,151	2,943	3,096	2,962	3,293	2,692	582	586	518	484	489	526	552	529	586	575	588	568
		掛川	1,879	2,315	1,894	1,852	1,912	1,878	1,905	2,312	1,786	1,718	2,233	1,540	283	336	311	289	309	291	368	295	326	317	333	325
	愛知県	大曽根	5,336	6,149	5,906	5,051	4,766	5,038	4,531	4,844	5,518	4,756	5,393	3,988	906	1,047	859	821	827	863	884	904	979	918	947	339
		鶴舞	1,759	1,967	1,649	1,717	1,563	1,615	1,593	1,577	1,577	1,768	1,855	1,098	256	258	255	192	212	264	255	277	283	288	319	55
		笠寺	4,894	5,077	4,599	4,370	4,192	4,481	3,952	4,330	4,230	4,207	4,542	3,335	847	920	716	627	720	788	735	768	855	823	789	250
		中村	4,613	4,573	4,855	4,491	4,477	4,061	4,419	4,192	4,114	4,002	4,458	3,118	769	840	826	678	759	759	776	715	831	768	786	269
		熱田	4,376	4,567	4,122	3,760	4,094	3,831	3,802	3,917	3,818	3,976	4,232	2,994	766	799	660	608	701	654	662	690	707	731	747	244
		昭和	3,501	3,642	3,192	3,400	3,203	2,977	3,015	3,161	3,082	2,907	3,302	2,285	618	630	510	592	534	532	603	561	610	589	607	198
		名古屋北	5,480	5,499	6,189	4,853	5,086	4,652	4,957	4,803	5,136	4,834	5,241	3,799	992	979	995	866	896	877	907	904	1,015	936	950	350
		名古屋西	3,227	2,930	2,730	2,837	2,585	2,740	2,733	2,591	2,551	2,852	2,861	1,967	498	517	436	479	459	481	517	483	477	476	500	164
		豊橋	4,572	4,131	4,422	4,073	3,622	3,795	3,670	3,486	3,636	3,610	4,873	2,903	730	688	707	718	662	652	671	632	672	707	718	263
		一宮	6,223	6,369	6,126	5,782	5,587	5,692	5,489	5,307	5,556	5,923	5,910	4,305	1,083	1,102	1,001	952	915	1,032	1,023	1,000	1,086	1,118	1,111	326
		岡崎	3,429	3,498	3,068	2,822	2,916	2,962	2,651	2,837	2,649	2,777	3,073	2,042	557	607	459	487	507	458	542	541	526	527	511	169
		半田	4,471	4,730	4,819	4,739	4,358	4,434	4,048	4,220	4,149	4,178	4,450	2,951	834	811	751	770	778	755	737	747	829	821	832	256
		刈谷	5,015	4,889	5,032	4,365	4,990	4,665	4,763	4,240	4,244	3,975	4,597	3,291	813	834	737	672	760	816	824	783	794	779	826	296
		瀬戸	1,812	2,059	2,226	1,900	2,030	1,829	1,719	1,831	1,790	1,880	2,114	1,276	355	345	348	333	351	296	333	343	330	356	345	113
		豊田	3,366	3,513	3,074	3,178	2,850	3,007	3,144	2,887	2,986	2,901	3,461	2,152	565	613	511	522	479	495	541	536	550	559	604	166
		豊川	1,671	1,901	1,805	1,572	1,348	1,484	1,392	1,389	1,256	1,373	1,520	978	246	255	262	206	196	251	246	244	222	264	264	86
	三重県	津	4,687	4,424	4,504	4,025	4,224	4,176	3,897	3,997	3,934	3,991	4,341	3,710	753	832	713	673	737	708	704	721	764	803	783	839
		四日市	4,046	4,064	3,826	3,619	3,927	3,645	3,422	3,605	3,481	3,457	4,069	3,357	712	680	619	572	680	601	679	594	652	709	730	653
		松阪	1,467	1,560	1,461	1,587	1,306	1,274	1,332	1,338	1,295	1,229	1,282	1,192	244	240	233	259	227	236	245	220	238	229	217	238
		尾鷲	425	493	417	399	386	431	372	448	407	411	419	399	72	78	75	89	85	75	85	94	67	80	78	85
		伊勢	1,746	1,739	1,441	1,611	1,574	1,519	1,621	1,608	1,478	1,587	1,663	1,612	302	288	241	265	252	269	291	315	296	317	284	310
	大阪府	大手前	3,225	3,011	3,045	2,614	3,112	2,901	2,511	2,694	2,989	3,120	3,212	2,485	490	538	477	414	462	502	475	488	541	546	478	501
		堀江	2,872	2,971	2,668	2,329	2,624	2,615	2,449	2,889	2,486	2,611	2,605	2,579	495	500	409	401	443	463	466	486	455	496	438	499
		市岡	2,088	2,032	1,927	1,907	1,649	1,798	1,588	1,803	2,082	1,674	2,000	1,813	319	323	311	314	275	293	305	321	371	296	320	351
		天満	2,087	2,214	2,151	2,070	2,102	1,987	1,999	2,068	1,937	1,767	1,945	1,862	345	391	333	317	305	329	310	327	326	321	371	343
		淀川	5,187	5,223	5,046	5,019	5,226	4,939	4,824	5,003	4,864	4,839	5,193	4,389	909	842	871	799	872	808	794	898	956	906	944	897
		今里	2,865	2,920	2,464	2,507	2,878	2,522	2,662	2,572	2,745	2,639	2,854	2,713	509	481	413	394	533	477	450	478	470	517	472	482
		福島	2,548	2,518	2,356	2,385	2,243	2,081	2,211	2,303	2,224	2,314	2,486	2,155	425	451	373	362	365	348	411	402	407	422	415	382
		城東	4,592	4,861	4,277	4,205	4,525	4,501	4,596	4,247	4,508	4,485	4,919	3,993	811	776	760	714	754	801	799	774	833	816	872	819
		天王寺	7,989	8,167	7,717	7,346	7,770	7,911	7,753	7,215	7,851	7,550	8,092	7,143	1,528	1,480	1,354	1,226	1,381	1,478	1,455	1,320	1,451	1,414	1,521	1,509
		難波	1,958	2,116	1,884	1,518	1,745	1,737	1,753	1,588	1,901	1,729	1,944	1,658	295	294	279	227	239	277	274	264	312	291	310	292
		玉出	4,085	4,523	4,506	3,763	4,211	3,649	3,819	3,689	3,779	3,655	4,309	3,395	662	712	699	582	648	649	654	620	703	669	716	703
		八尾	3,257	3,600	3,078	3,157	3,324	2,996	3,062	2,798	3,016	2,827	3,127	2,802	604	598	497	505	569	543	551	524	545	559	546	568

※督励人数は、民間事業者が督励対象者（本人又は連帯納付義務者）に対して納付督励等を実施した人数。（同月内に複数回の納付督励等を実施した場合、１人に計上している。）
※接触人数は、民間事業者が督励対象者（本人又は連帯納付義務者）に接触した人数。（同月内に複数回の接触がある場合、１人に計上している。）

（別紙４）従来の実施方法等／従来の業務実施における取扱い数量等については、以下のとおり。【督励実績（電話・各月）】

			令和４年度																					
			督励人数											接触人数										
受託地区	都道府県	年金事務所	5月	6月	7月	8月	9月	10月	11月	12月	1月	2月	3月	4月	5月	6月	7月	8月	9月	10月	11月	12月	1月	2月	3月	4月
		枚方	7,139	7,742	6,844	6,495	6,519	6,684	6,331	6,600	6,644	6,664	7,232	6,581	1,308	1,351	1,192	1,065	1,199	1,266	1,325	1,210	1,228	1,227	1,334	1,305
		豊中	5,767	6,408	5,757	5,375	5,419	5,667	5,358	5,181	5,629	5,687	5,776	5,007	1,055	1,033	1,011	871	990	987	1,012	874	1,046	1,064	1,076	1,110
		平野	4,200	4,556	4,136	3,987	4,105	3,749	3,662	3,968	3,934	4,125	4,151	3,534	745	726	693	657	699	616	745	717	676	724	728	731
		貝塚	5,244	5,038	5,135	4,593	4,756	4,728	4,693	4,612	4,692	4,685	5,019	3,970	1,006	983	856	810	919	914	907	866	930	890	939	920
		堺東	7,927	7,566	7,234	6,609	7,039	6,986	6,381	6,716	7,188	7,045	7,573	6,432	1,441	1,397	1,253	1,131	1,206	1,275	1,335	1,262	1,388	1,387	1,382	1,422
		東大阪	5,692	5,843	5,412	4,979	4,972	5,206	4,848	4,878	5,132	5,231	5,506	4,828	1,070	1,039	891	815	935	978	877	937	968	1,011	1,071	1,050
		吹田	10,466	10,818	9,380	8,958	9,010	9,676	9,248	8,833	9,753	9,317	10,072	8,968	1,880	1,902	1,700	1,447	1,545	1,720	1,801	1,575	1,713	1,626	1,872	1,817
		守口	4,607	5,212	4,904	4,277	4,309	4,330	4,041	4,439	4,672	4,564	4,812	4,009	836	901	848	729	770	800	742	804	860	850	870	874
		堺西	3,183	3,147	3,518	2,744	2,894	2,963	2,958	2,817	2,980	2,877	3,045	2,582	579	552	559	482	562	523	571	553	552	559	588	576
	和歌山県	和歌山東	4,453	4,222	4,198	3,750	3,707	3,610	3,778	3,841	4,230	3,895	4,051	3,354	792	706	687	652	707	719	721	750	716	744	744	706
		田辺	2,118	1,889	1,719	1,816	1,799	1,682	1,655	1,783	1,693	1,631	1,755	1,607	329	328	326	325	330	300	321	346	356	348	328	313
		和歌山西	875	938	944	978	856	855	813	855	834	859	811	794	142	149	171	176	147	162	181	141	155	179	152	158
	奈良県	奈良	4,852	5,125	4,662	4,477	4,591	4,713	4,687	4,309	4,526	4,650	5,166	4,284	894	859	735	709	818	779	784	746	814	806	847	855
		大和高田	2,508	2,869	2,626	2,559	2,498	2,376	2,895	2,722	2,556	2,778	2,910	2,441	449	450	433	408	462	443	509	456	457	450	476	482
		桜井	2,618	3,316	2,894	2,389	2,392	2,424	2,398	2,612	2,344	2,573	2,628	2,359	462	500	448	434	425	418	471	448	450	425	467	469
	福井県	福井	2,842	2,841	2,912	3,376	2,939	2,738	2,866	2,539	2,890	3,349	3,485	2,756	485	480	456	477	461	461	470	478	479	520	527	471
		敦賀	795	984	822	867	812	863	829	834	793	846	931	855	132	163	132	141	126	147	144	138	144	143	168	139
		武生	1,087	1,074	1,371	1,221	1,022	979	1,056	1,120	1,018	1,126	974	1,026	194	193	191	179	166	172	181	189	200	183	177	190
	兵庫県	三宮	2,296	2,425	2,077	2,115	1,974	2,133	2,035	2,007	1,908	2,043	2,440	1,890	381	366	310	316	338	336	368	342	346	366	411	376
		須磨	5,990	6,064	5,672	5,334	5,970	5,560	5,299	5,336	5,274	5,307	5,736	4,813	1,017	1,085	909	862	946	982	993	975	1,011	1,001	1,032	997
		東灘	3,305	2,989	2,959	2,865	2,814	2,985	2,806	2,968	2,877	2,957	3,107	2,796	552	563	489	478	478	525	521	542	553	529	557	570
		兵庫	3,206	3,282	3,092	2,951	2,707	2,720	2,742	2,662	2,843	3,117	3,125	2,678	523	522	496	472	471	480	464	502	507	499	524	521
		尼崎	9,019	9,271	8,526	7,794	8,305	7,943	8,151	7,516	7,860	7,624	8,631	7,153	1,587	1,505	1,463	1,261	1,413	1,441	1,460	1,398	1,512	1,435	1,523	1,549
		姫路	7,861	7,512	6,951	6,683	7,139	7,309	7,079	6,832	6,682	6,684	7,382	6,294	1,335	1,316	1,158	1,109	1,244	1,264	1,252	1,214	1,243	1,301	1,342	1,366
		明石	5,030	5,164	4,492	4,461	4,570	4,702	4,341	4,061	4,500	4,222	4,772	4,058	860	833	718	722	854	802	808	802	834	798	815	883
		豊岡	1,348	1,256	1,257	1,162	1,231	1,242	1,306	1,273	1,158	1,165	1,283	1,101	211	192	205	195	206	191	235	207	204	207	232	230
		西宮	13,118	13,361	11,385	11,302	11,799	12,249	10,462	10,071	11,511	11,028	11,403	9,262	2,375	2,425	1,921	1,833	1,903	2,207	2,032	1,793	1,865	1,801	1,969	1,682
		加古川	5,648	5,570	5,180	5,132	4,909	5,234	5,030	5,019	4,932	5,022	5,510	4,332	978	921	855	845	812	892	930	854	991	935	1,005	948
	滋賀県	大津	3,192	3,332	3,222	2,831	2,876	2,755	2,966	2,953	2,877	2,932	3,025	2,383	535	596	461	497	484	478	537	553	521	574	556	522
		彦根	2,801	2,880	2,587	2,886	2,756	2,752	2,426	2,372	2,707	2,390	2,796	2,368	505	500	382	443	478	449	448	440	490	478	489	480
		草津	4,103	4,114	4,381	3,761	3,720	3,948	3,825	3,469	3,739	3,840	4,057	3,525	709	711	713	594	623	638	729	660	681	689	708	715
	京都府	上京	3,945	3,776	3,625	3,349	3,457	3,453	3,339	3,237	3,398	3,500	4,158	3,188	677	697	603	561	620	605	645	591	644	679	681	661
		中京	3,129	3,144	2,855	2,768	2,824	2,600	2,939	2,680	2,791	2,685	3,138	2,622	542	559	409	483	488	464	523	520	533	523	525	539
		下京	2,133	1,972	1,973	1,816	2,133	2,310	1,763	1,825	1,814	1,642	1,974	1,724	368	328	329	296	322	339	324	314	306	339	346	335
		京都南	7,325	7,251	6,936	6,485	6,520	6,515	6,841	6,515	6,680	7,047	6,805	5,846	1,280	1,266	1,198	1,047	1,220	1,211	1,253	1,234	1,242	1,271	1,256	1,368
		京都西	5,654	5,658	5,168	5,050	5,441	5,101	5,092	4,780	4,974	4,901	5,080	4,602	958	960	924	849	919	939	981	893	999	987	973	939
		舞鶴	2,128	1,997	1,818	2,204	2,102	2,032	2,130	1,908	1,885	1,860	1,967	1,906	364	359	302	327	357	354	361	373	351	337	330	367
西日本②	鳥取県	鳥取	1,260	1,294	1,107	1,119	1,051	1,115	1,193	990	1,088	1,238	1,123	1,177	197	209	167	194	195	190	210	187	190	203	196	221
		米子	1,393	1,665	1,310	1,439	1,367	1,268	1,368	1,247	1,229	1,455	1,519	1,314	222	253	209	222	231	216	242	216	210	227	233	236
		倉吉	697	753	697	554	590	593	605	562	584	561	637	566	114	123	112	90	99	92	103	101	105	90	108	96
	島根県	松江	1,295	1,622	1,351	1,330	1,355	1,325	1,298	1,222	1,309	1,356	1,336	1,331	252	244	234	235	234	237	235	237	228	243	227	244
		浜田	557	703	636	605	596	588	615	621	622	554	623	571	92	101	92	110	89	103	89	93	95	88	106	99
		出雲	1,018	1,128	942	896	1,033	1,077	933	1,044	1,141	954	1,050	979	173	186	177	152	156	176	182	179	174	162	182	174
	岡山県	岡山西	6,114	5,928	5,835	5,984	5,635	5,219	5,489	5,477	6,046	5,181	5,716	4,772	1,025	1,011	945	914	964	991	1,027	1,015	1,044	1,014	1,010	1,023
		倉敷東	4,043	3,947	3,579	3,515	3,537	3,249	3,375	3,271	3,340	3,254	3,300	3,159	602	619	615	496	614	535	576	595	584	606	573	644
		津山	1,405	1,374	1,210	1,400	1,157	1,205	1,126	1,166	1,230	1,239	1,371	1,217	234	264	208	217	217	207	211	224	234	210	235	201
		高梁	229	299	248	297	214	214	251	201	212	251	200	241	59	50	49	42	40	43	50	35	44	46	45	50
		岡山東	718	856	713	614	647	665	601	739	708	711	752	643	137	142	152	133	128	128	126	133	129	147	141	125
		倉敷西	820	847	680	900	814	767	769	701	764	657	819	771	133	128	121	132	128	127	135	129	135	108	149	137

※督励人数は、民間事業者が督励対象者（本人又は連帯納付義務者）に対して納付督励等を実施した人数。（同月内に複数回の納付督励等を実施した場合、１人に計上している。）
※接触人数は、民間事業者が督励対象者（本人又は連帯納付義務者）に接触した人数。（同月内に複数回の接触がある場合、１人に計上している。）

（別紙４）従来の実施方法等／従来の業務実施における取扱い数量等については、以下のとおり。【督励実績（電話・各月）】

			令和４年度																					
			督励人数											接触人数										
受託地区	都道府県	年金事務所	5月	6月	7月	8月	9月	10月	11月	12月	1月	2月	3月	4月	5月	6月	7月	8月	9月	10月	11月	12月	1月	2月	3月	4月
	広島県	広島東	4,141	4,068	4,158	4,008	3,822	3,537	3,364	3,684	3,671	3,542	3,781	3,402	721	694	648	612	677	653	672	681	681	663	651	695
		広島西	3,083	3,600	3,089	3,010	3,046	3,120	2,970	3,104	2,971	3,134	3,215	2,777	547	610	531	519	540	498	565	539	553	551	561	527
		福山	3,834	3,590	3,173	3,466	3,338	3,378	3,552	3,470	3,242	3,313	3,770	3,030	635	647	567	539	629	549	633	639	643	613	631	608
		呉	2,192	2,688	2,631	2,386	2,489	2,449	2,172	2,155	2,115	2,518	2,209	2,006	409	402	441	388	419	381	381	399	377	440	392	377
		三原	1,382	1,556	1,302	1,434	1,259	1,356	1,268	1,318	1,349	1,375	1,555	1,349	243	257	230	237	219	224	265	250	246	256	244	252
		三次	508	640	484	566	530	562	503	596	539	495	572	514	96	112	107	107	105	113	101	100	111	90	113	99
		広島南	3,296	3,034	3,169	2,654	2,627	2,770	2,627	2,364	3,003	2,500	2,732	2,453	517	564	469	459	437	456	498	465	480	461	490	467
		備後府中	79	61	61	137	55	51	65	57	63	63	68	64	16	22	15	17	17	9	9	12	21	13	10	17
	山口県	山口	1,846	2,044	1,737	1,894	2,097	1,966	1,946	1,846	2,005	1,913	1,975	1,831	317	317	313	285	379	320	331	333	328	334	336	354
		下関	1,618	1,812	1,753	1,688	1,397	1,555	1,528	1,611	1,535	1,541	1,551	1,504	260	324	253	289	248	262	278	281	269	272	292	257
		徳山	1,611	1,729	1,921	1,554	1,441	1,629	1,455	1,757	1,500	1,487	1,699	1,378	275	292	294	273	283	280	269	293	264	254	293	272
		宇部	1,746	1,901	1,659	1,628	1,569	1,570	1,587	1,607	1,612	1,547	1,847	1,480	275	328	257	262	284	260	285	289	298	297	292	295
		岩国	1,251	1,272	1,021	934	958	1,094	1,074	1,174	1,096	1,045	1,081	948	206	215	196	200	179	187	188	225	208	212	198	189
		萩	377	447	361	373	375	382	447	439	405	456	375	443	74	87	70	74	73	74	82	68	70	69	64	81
	徳島県	徳島北	5,618	5,296	4,833	4,720	4,996	4,410	4,859	4,827	4,769	4,766	5,061	4,171	850	872	807	723	815	750	825	794	881	846	898	869
		阿波半田	634	616	581	680	615	708	588	580	612	586	538	540	109	103	96	116	108	107	95	117	114	123	111	106
		徳島南	1,020	1,156	958	985	915	969	957	1,038	1,035	905	1,032	778	176	188	170	170	190	175	176	180	188	170	179	177
	香川県	高松東	1,017	1,068	871	996	908	857	891	941	886	894	980	849	171	168	172	151	157	165	153	157	157	137	162	174
		高松西	4,812	5,114	4,539	4,334	4,410	4,509	4,328	4,423	4,444	4,208	4,820	3,947	817	841	749	650	791	768	750	819	826	832	860	876
		善通寺	3,073	2,953	2,596	2,682	2,721	2,652	2,370	2,685	2,767	2,430	2,707	2,301	476	512	417	437	431	457	427	490	484	473	493	487
	愛媛県	松山西	1,300	1,207	1,113	1,126	1,214	1,228	1,111	1,227	1,197	1,085	1,201	1,099	172	199	168	178	190	196	177	197	209	196	184	185
		今治	1,440	1,551	1,410	1,510	1,557	1,663	1,309	1,339	1,376	1,292	1,462	1,331	244	266	261	209	238	255	233	238	227	251	238	248
		宇和島	1,727	1,798	1,673	1,477	1,630	1,652	1,695	1,540	1,613	1,518	1,684	1,510	279	301	251	221	250	259	282	267	284	271	263	264
		松山東	5,877	5,464	5,788	4,754	5,391	4,834	4,819	4,611	4,879	4,703	5,298	4,428	913	886	865	681	810	810	836	803	867	858	850	931
		新居浜	2,549	2,528	2,477	2,278	2,041	2,333	2,244	2,060	2,094	2,190	2,329	2,102	378	432	354	315	315	371	405	386	390	379	406	419
	高知県	幡多	742	798	651	707	681	711	704	693	670	685	775	630	118	162	110	125	128	108	126	134	137	137	154	136
		南国	1,734	1,663	1,485	1,426	1,483	1,410	1,439	1,498	1,502	1,492	1,584	1,345	276	287	229	269	247	259	278	296	270	290	281	274
		高知西	4,654	4,464	4,450	4,386	4,137	4,193	4,320	4,211	3,889	3,956	4,382	3,720	805	759	719	660	681	704	753	749	737	751	752	741
	福岡県	博多	3,841	3,658	3,508	3,246	3,056	3,364	3,316	3,089	3,320	3,035	3,430	3,094	568	605	556	517	491	528	566	516	568	561	551	590
		中福岡	3,668	3,385	3,032	3,000	3,051	2,874	2,936	3,175	2,979	2,860	3,179	2,790	589	533	465	486	504	526	541	540	526	548	549	492
		南福岡	8,289	9,586	7,764	8,051	8,228	7,679	7,861	7,682	8,090	7,696	8,522	7,157	1,489	1,460	1,332	1,295	1,489	1,398	1,440	1,421	1,460	1,464	1,453	1,507
		小倉北	2,417	2,715	2,542	2,480	2,398	2,308	2,337	2,628	2,621	2,312	2,444	2,279	429	451	430	396	401	400	476	439	447	412	446	462
		久留米	6,670	6,740	5,262	6,302	6,046	6,885	6,182	6,431	6,547	6,055	6,454	5,458	1,193	1,245	1,001	1,130	1,144	1,197	1,206	1,150	1,251	1,148	1,218	1,255
		直方	3,963	3,907	3,432	3,568	3,465	3,888	3,405	3,485	3,483	3,362	3,722	3,050	687	705	599	623	611	692	624	630	670	679	661	667
		八幡	5,357	5,204	4,750	4,949	4,997	5,011	5,011	4,958	5,263	4,754	5,546	4,530	968	900	837	809	945	926	881	932	971	914	975	975
		大牟田	2,000	2,166	1,798	1,910	1,760	2,010	1,759	2,380	1,801	2,072	1,924	1,949	348	370	301	326	336	344	346	370	339	335	355	354
		東福岡	7,987	8,287	7,698	7,694	7,439	6,942	7,257	7,603	7,608	7,216	7,983	6,593	1,389	1,384	1,364	1,378	1,304	1,320	1,362	1,377	1,427	1,377	1,439	1,450
		小倉南	3,194	3,325	2,871	2,863	3,152	3,103	2,884	2,894	2,944	3,152	3,113	2,720	566	565	484	527	540	556	563	572	557	545	541	556
		西福岡	7,934	8,678	6,880	6,934	7,503	7,959	7,445	7,139	7,680	7,379	8,018	7,061	1,466	1,555	1,255	1,210	1,343	1,449	1,415	1,254	1,412	1,354	1,392	1,508
	佐賀県	佐賀	4,688	4,594	4,131	4,466	4,167	4,272	4,669	4,265	4,193	4,344	4,631	3,690	857	796	750	736	738	764	794	747	781	798	818	770
		唐津	1,521	1,709	1,622	1,632	1,438	1,529	1,538	1,453	1,658	1,513	1,565	1,372	277	291	258	270	219	255	261	265	274	263	271	268
		武雄	1,704	1,517	1,511	1,719	1,512	1,696	1,647	1,527	1,530	1,538	1,693	1,530	298	275	287	279	277	320	275	245	271	301	285	285
	長崎県	長崎南	5,967	5,941	5,556	5,380	5,423	5,725	5,627	5,240	5,561	5,365	5,889	5,021	1,045	1,005	930	915	928	972	961	962	962	937	1,025	1,034
		佐世保	3,378	2,997	2,765	2,748	2,679	2,827	2,557	2,757	2,978	2,811	2,784	2,543	542	476	440	458	479	482	473	489	507	460	492	488
		諫早	3,689	3,587	3,442	3,359	3,161	3,215	3,261	3,116	3,016	3,219	3,575	3,036	604	603	518	551	534	506	531	558	550	565	574	559
	熊本県	熊本東	2,404	2,234	1,990	2,239	2,038	2,116	1,937	2,309	2,226	2,031	2,328	2,053	417	377	337	368	372	349	368	389	392	378	370	406
		熊本西	7,809	7,722	8,203	7,196	7,538	7,044	7,832	6,925	7,154	7,082	7,992	6,574	1,346	1,321	1,318	1,116	1,271	1,255	1,307	1,170	1,314	1,315	1,321	1,341
		八代	1,915	1,885	1,609	1,592	1,722	1,710	1,650	1,638	1,641	1,689	1,768	1,532	301	279	244	274	272	280	273	288	309	291	282	274
		本渡	739	764	648	682	641	635	635	738	635	696	687	660	131	119	107	123	112	107	122	118	111	111	114	119

※督励人数は、民間事業者が督励対象者（本人又は連帯納付義務者）に対して納付督励等を実施した人数。（同月内に複数回の納付督励等を実施した場合、１人に計上している。）
※接触人数は、民間事業者が督励対象者（本人又は連帯納付義務者）に接触した人数。（同月内に複数回の接触がある場合、１人に計上している。）

（別紙４）従来の実施方法等／従来の業務実施における取扱い数量等については、以下のとおり。【督励実績（電話・各月）】

			令和４年度																					
			督励人数											接触人数										
受託地区	都道府県	年金事務所	5月	6月	7月	8月	9月	10月	11月	12月	1月	2月	3月	4月	5月	6月	7月	8月	9月	10月	11月	12月	1月	2月	3月	4月
		玉名	1,094	1,113	977	926	1,029	1,149	1,028	1,086	1,000	1,071	1,125	1,026	186	180	178	136	174	183	179	197	189	187	185	172
	大分県	大分	4,277	4,761	4,251	4,323	4,197	3,894	4,111	4,167	4,272	4,154	4,527	3,870	788	781	749	705	746	743	783	805	818	793	806	847
		別府	3,081	3,524	2,964	2,837	2,753	2,850	2,622	2,775	2,792	2,637	3,099	2,900	569	567	498	477	505	549	454	508	509	519	517	557
		佐伯	970	1,047	950	836	962	975	894	923	925	877	1,117	980	183	191	159	176	168	168	184	174	163	183	183	186
		日田	923	895	1,004	869	739	824	907	923	903	798	905	841	164	164	163	140	146	161	181	169	154	168	152	158
	宮崎県	宮崎	3,766	3,585	3,447	3,020	3,288	3,196	3,096	3,249	3,208	3,149	3,795	3,058	570	585	501	505	556	565	536	554	587	589	600	623
		延岡	1,396	1,354	1,411	1,190	1,249	1,104	1,297	1,235	1,088	1,139	1,215	1,171	218	241	231	199	201	187	210	211	202	208	199	223
		都城	2,032	1,871	1,848	1,775	1,757	1,795	1,656	1,786	1,759	1,615	1,701	1,826	311	316	330	293	308	307	325	304	312	292	288	299
		高鍋	663	719	642	640	662	591	667	639	664	656	837	727	116	134	103	122	109	99	114	106	115	105	137	137
	鹿児島県	鹿児島南	704	756	852	807	758	720	689	763	632	688	756	700	123	136	155	128	118	110	127	139	122	123	125	126
		川内	1,122	1,093	1,092	1,193	1,221	981	1,078	1,029	1,109	1,071	1,081	1,000	184	182	161	202	191	151	181	191	191	191	177	177
		鹿屋	1,280	1,421	1,366	1,171	1,046	1,123	1,309	1,346	1,268	1,240	1,297	1,167	205	236	224	196	166	223	221	226	216	238	250	243
		奄美大島	772	792	1,022	910	840	680	776	677	656	798	693	799	117	122	157	134	136	135	121	122	123	131	130	150
		鹿児島北	5,362	5,073	4,635	4,477	5,050	4,232	4,973	4,416	4,471	4,432	4,882	4,059	832	799	705	685	772	734	822	772	829	814	786	824
		加治木	1,400	1,325	1,255	1,322	1,377	1,238	1,353	1,361	1,316	1,342	1,381	1,295	234	225	200	216	207	198	225	222	224	206	242	220
	沖縄県	那覇	4,850	4,397	4,647	3,325	3,560	3,387	3,268	3,407	3,663	3,544	4,112	3,255	740	709	733	637	625	637	613	613	734	723	708	735
		コザ	4,917	4,241	5,063	3,379	4,409	4,645	3,980	3,579	3,668	3,799	4,002	4,001	732	741	797	671	709	826	716	758	717	727	759	798
		名護	1,526	1,178	1,121	1,230	1,176	1,360	1,324	1,484	1,094	1,339	1,563	1,316	226	186	197	218	206	233	219	228	195	237	246	224
		平良	522	505	535	380	435	443	488	472	415	420	449	407	78	80	90	87	64	71	85	79	88	79	78	78
		石垣	665	537	648	524	464	599	703	567	510	457	546	432	101	92	106	94	78	91	158	108	96	108	107	82
		浦添	2,007	1,816	1,724	1,398	1,436	1,294	1,365	1,575	1,523	1,291	1,511	1,359	352	318	287	269	260	277	295	313	285	281	289	278

※督励人数は、民間事業者が督励対象者（本人又は連帯納付義務者）に対して納付督励等を実施した人数。（同月内に複数回の納付督励等を実施した場合、１人に計上している。）
※接触人数は、民間事業者が督励対象者（本人又は連帯納付義務者）に接触した人数。（同月内に複数回の接触がある場合、１人に計上している。）

（別紙４）従来の実施方法等／従来の業務実施における取扱い数量等については、以下のとおり。【督励実績（電話・各月）】

			令和５年度																					
			督励人数											接触人数										
受託地区	都道府県	年金事務所	5月	6月	7月	8月	9月	10月	11月	12月	1月	2月	3月	4月	5月	6月	7月	8月	9月	10月	11月	12月	1月	2月	3月	4月
東日本①			291,899	290,441	309,887	319,627	296,178	298,200	292,589	315,263	277,379	276,585	348,878	332,705	39,979	41,783	56,138	56,969	53,355	46,939	49,410	53,022	47,420	50,240	60,175	58,365
東日本②			267,673	298,991	282,491	279,149	266,268	297,192	327,599	344,939	317,634	332,407	358,515	343,680	39,082	44,854	46,688	45,969	46,774	45,489	55,358	60,122	55,792	57,287	62,882	59,382
西日本①			310,238	322,945	307,330	297,513	291,416	319,867	292,894	301,122	286,523	294,169	323,916	315,813	51,447	53,364	53,295	50,630	51,220	51,816	47,519	49,050	50,183	51,233	54,293	54,456
西日本②			191,269	193,796	184,423	168,090	167,023	182,611	169,936	170,849	167,616	166,661	177,067	169,008	31,026	33,296	31,306	29,287	29,709	30,672	27,673	28,425	30,013	28,294	29,614	28,093
全国			1,061,079	1,106,173	1,084,131	1,064,379	1,020,885	1,097,870	1,083,018	1,132,173	1,049,152	1,069,822	1,208,376	1,161,206	161,534	173,297	187,427	182,855	181,058	174,916	179,960	190,619	183,408	187,054	206,964	200,296
東日本①	北海道	札幌東	9,045	8,594	9,716	12,095	9,068	9,264	9,141	11,041	8,528	8,085	11,648	11,380	936	1,021	1,905	2,145	1,922	1,378	1,357	1,752	1,330	1,589	1,865	1,819
		札幌西	4,494	4,040	4,775	5,713	4,136	4,527	4,676	5,514	4,563	3,856	6,310	5,657	445	448	909	1,043	838	639	706	906	662	727	955	890
		函館	4,162	3,523	4,373	4,436	4,157	3,663	4,333	4,218	3,932	3,394	4,765	4,629	512	508	811	871	715	541	781	755	689	690	881	813
		旭川	4,075	3,628	4,180	3,646	3,998	3,693	4,052	4,395	3,597	3,049	4,595	4,381	550	514	840	782	734	623	737	756	645	741	905	810
		釧路	3,173	3,088	3,623	4,518	3,712	3,122	3,154	3,187	2,892	3,009	4,041	3,655	383	406	739	798	690	520	554	647	518	612	773	696
		岩見沢	928	825	1,270	941	877	945	925	891	805	1,031	1,055	1,047	99	106	224	180	179	132	155	154	136	190	219	207
		室蘭	1,180	1,111	1,311	1,171	1,183	1,296	1,260	1,218	1,213	1,148	1,394	1,412	140	143	237	235	233	201	198	239	191	202	233	251
		小樽	1,588	1,394	1,725	1,812	1,630	1,602	1,608	1,605	1,472	1,615	1,969	1,876	199	176	357	367	305	294	324	297	276	305	411	357
		北見	2,098	2,035	2,370	2,507	2,451	2,062	2,285	2,367	2,011	1,681	2,562	2,669	256	267	510	540	440	347	435	413	344	390	495	498
		帯広	2,746	2,620	2,826	2,690	2,672	2,680	3,012	2,800	2,546	2,191	3,237	3,154	314	337	542	493	470	385	532	489	455	424	604	580
		砂川	666	747	827	927	674	720	743	737	668	725	975	1,011	74	124	152	166	116	109	120	119	107	108	148	145
		稚内	454	434	539	492	488	505	472	449	628	466	630	539	55	59	102	89	81	88	76	88	114	74	134	92
		留萌	158	166	221	184	205	213	183	178	158	187	195	173	20	30	73	34	38	31	39	45	31	36	48	34
		苫小牧	2,625	2,534	3,030	3,477	2,576	2,957	2,680	2,724	2,821	2,248	3,202	3,123	304	319	577	603	475	456	422	494	440	444	541	519
		札幌北	7,380	7,059	7,319	9,647	6,954	7,405	7,497	8,690	7,267	6,254	8,477	8,655	888	881	1,477	1,793	1,435	1,190	1,287	1,475	1,144	1,221	1,562	1,506
		新さっぽろ	4,609	4,272	5,345	5,907	4,816	4,820	5,079	5,155	4,404	3,908	6,049	5,667	550	601	1,094	1,180	963	808	907	916	774	843	1,207	1,093
	青森県	青森	3,073	2,747	3,408	3,331	2,934	2,914	2,901	3,257	2,929	2,883	3,360	3,327	421	381	631	639	555	484	522	600	516	595	638	643
		八戸	4,201	3,554	4,517	4,512	3,429	3,621	4,398	4,435	3,824	3,912	4,833	4,640	568	476	761	820	711	575	792	681	596	672	818	851
		弘前	4,766	4,330	4,607	4,918	5,061	4,365	5,031	4,664	4,044	4,423	5,047	5,205	681	622	918	1,007	897	822	928	881	812	830	1,036	995
		むつ	812	763	928	950	1,005	861	805	869	754	737	809	864	103	104	169	189	173	129	156	155	127	147	176	176
	岩手県	盛岡	3,997	3,789	4,376	4,454	3,860	4,237	4,274	4,298	3,672	4,016	4,941	4,912	459	459	726	768	673	697	669	714	632	681	829	879
		一関	2,230	2,261	3,102	2,419	2,678	2,324	2,282	2,466	2,018	2,333	2,648	2,554	272	295	527	416	496	406	385	416	344	412	481	514
		宮古	958	882	1,212	1,016	1,164	1,008	1,006	1,253	991	995	1,123	1,259	133	121	240	178	213	165	168	222	155	171	199	225
		二戸	826	738	1,096	945	944	876	831	931	680	870	941	1,022	120	82	195	172	149	127	146	141	126	165	177	177
		花巻	1,785	1,555	2,388	1,993	2,102	1,823	1,686	1,907	1,515	1,592	1,973	2,080	234	182	370	343	318	290	251	281	237	275	312	327
	宮城県	仙台南	6,365	5,675	6,042	7,417	7,584	6,821	6,209	7,493	5,731	5,890	7,420	7,498	739	743	1,178	1,493	1,379	1,047	1,102	1,266	951	1,021	1,348	1,301
		仙台北	6,459	5,204	6,878	7,684	9,561	6,578	6,075	7,851	6,023	6,283	7,530	7,368	761	711	1,395	1,593	1,811	998	1,214	1,289	1,079	1,258	1,369	1,323
		石巻	2,802	2,318	3,388	3,080	2,476	2,542	2,556	2,881	2,728	2,783	3,113	3,328	347	321	604	576	504	395	452	536	431	476	561	529
		古川	3,582	2,933	3,916	3,930	3,465	3,068	3,462	3,912	3,394	3,337	3,642	3,767	471	427	727	724	675	500	634	669	561	650	691	664
		仙台東	4,526	3,739	4,854	4,962	5,499	4,342	4,248	5,248	4,740	4,411	4,782	5,036	547	494	881	953	1,066	624	738	848	732	796	878	872
		大河原	1,827	1,604	1,737	2,199	1,643	1,742	1,729	1,740	1,626	1,782	1,998	2,156	188	191	264	412	300	237	265	314	241	310	325	332
	秋田県	秋田	3,095	2,852	3,440	3,104	2,935	3,189	3,017	3,334	2,698	3,025	3,281	3,076	405	399	637	627	555	546	550	617	512	531	648	609
		鷹巣	1,436	1,215	1,717	1,595	1,260	1,306	1,378	1,557	1,151	1,400	1,633	1,641	190	160	286	285	242	218	230	239	214	262	299	294
		大曲	1,846	1,697	2,186	2,038	2,090	1,766	1,723	1,850	1,512	1,508	1,981	2,233	261	245	371	340	357	319	261	311	292	319	360	362
		本荘	514	611	657	558	649	617	550	674	637	517	658	642	77	101	121	124	129	127	103	108	130	98	141	120
	山形県	山形	3,048	2,624	3,198	3,059	2,720	2,797	2,906	3,275	2,685	2,918	3,461	3,377	394	353	574	605	597	449	535	624	479	563	643	615
		鶴岡	1,934	1,755	2,331	1,891	1,898	1,822	1,884	1,895	1,768	1,537	2,071	2,352	241	249	414	346	348	337	338	376	316	342	424	428
		米沢	1,602	1,450	1,747	1,994	1,929	1,455	1,615	1,944	1,439	1,549	1,863	1,875	194	177	306	406	334	215	275	350	246	306	353	356
		新庄	780	814	1,143	872	899	764	777	856	940	716	841	946	99	120	245	155	178	128	142	166	165	142	181	163
		寒河江	1,109	1,003	1,583	1,217	1,149	1,119	1,082	1,136	1,159	1,235	1,312	1,422	167	141	301	224	216	180	198	224	207	225	249	263
	福島県	東北福島	3,895	3,491	3,818	3,820	3,709	3,893	3,643	3,954	3,513	3,596	4,317	4,628	485	483	725	709	682	665	706	691	626	690	796	842
		平	4,129	3,477	4,024	4,726	5,592	3,757	4,157	4,401	3,888	4,065	4,122	4,420	463	461	710	893	1,026	578	767	760	637	731	803	786
		郡山	6,272	5,183	6,450	6,488	4,823	5,863	5,961	6,570	5,852	5,455	6,573	6,406	748	635	1,095	1,183	985	832	1,023	1,090	925	940	1,087	1,129

※督励人数は、民間事業者が督励対象者（本人又は連帯納付義務者）に対して納付督励等を実施した人数。（同月内に複数回の納付督励等を実施した場合、１人に計上している。）
※接触人数は、民間事業者が督励対象者（本人又は連帯納付義務者）に接触した人数。（同月内に複数回の接触がある場合、１人に計上している。）

（別紙４）従来の実施方法等／従来の業務実施における取扱い数量等については、以下のとおり。【督励実績（電話・各月）】

			令和５年度																					
			督励人数											接触人数										
受託地区	都道府県	年金事務所	5月	6月	7月	8月	9月	10月	11月	12月	1月	2月	3月	4月	5月	6月	7月	8月	9月	10月	11月	12月	1月	2月	3月	4月
		会津若松	2,608	2,329	3,033	2,491	2,275	2,523	2,363	2,493	2,897	2,634	2,779	2,919	353	321	533	425	444	386	424	436	494	454	503	472
		相馬	730	705	973	1,022	932	851	921	923	779	844	943	865	103	103	175	191	168	144	191	146	128	144	176	161
		白河	1,272	1,168	1,312	1,428	1,363	1,217	1,234	1,344	1,428	1,238	1,328	1,413	150	154	241	270	244	164	209	241	200	202	249	250
	茨城県	水戸南	6,714	6,521	6,097	6,794	5,829	5,589	5,527	6,860	4,927	5,414	7,540	6,301	754	959	984	981	937	812	775	921	792	814	1,181	1,130
		土浦	8,824	12,482	10,445	11,650	10,812	11,440	9,945	12,420	9,404	9,032	14,775	12,702	1,410	2,062	1,845	1,936	1,630	1,632	1,723	1,872	1,770	1,695	2,345	2,300
		日立	1,327	2,115	1,695	1,932	1,846	1,779	1,726	2,083	1,665	1,741	2,415	2,023	219	350	352	293	310	335	282	328	282	333	430	404
		下館	6,169	7,910	7,253	7,793	6,598	6,754	6,411	7,410	6,261	5,883	9,115	7,193	805	1,126	1,261	1,307	1,107	1,056	1,008	1,268	1,022	1,044	1,440	1,279
		水戸北	4,561	6,536	5,076	5,997	5,919	5,688	5,203	6,297	4,911	5,393	7,596	6,486	810	1,091	927	933	941	1,008	898	1,033	967	915	1,382	1,156
	栃木県	宇都宮西	5,489	7,649	6,290	7,522	6,587	6,852	6,251	7,600	5,830	5,640	8,844	7,823	880	1,273	1,060	1,274	1,072	1,054	1,089	1,304	1,052	1,083	1,473	1,467
		栃木	5,708	8,227	7,319	8,061	7,246	7,546	6,839	9,588	6,599	6,780	9,352	8,105	1,005	1,313	1,244	1,362	1,322	1,243	1,136	1,262	1,147	1,212	1,557	1,467
		大田原	2,381	2,974	2,464	2,871	2,549	2,663	2,441	2,825	2,308	2,254	3,801	3,160	306	427	420	427	380	409	407	477	395	399	554	537
		今市	690	914	1,111	842	784	866	846	850	754	696	974	956	112	163	196	145	125	151	135	150	111	126	157	145
		宇都宮東	2,401	2,720	3,161	2,956	2,469	2,426	2,223	2,956	2,483	2,181	3,247	2,561	366	410	539	504	391	363	357	428	403	353	572	467
	群馬県	前橋	6,416	5,841	6,352	7,077	6,062	6,476	6,911	6,885	5,850	5,857	7,683	7,641	747	676	1,091	1,243	965	810	1,004	1,049	950	937	1,145	1,262
		桐生	1,325	1,379	1,491	1,454	1,525	1,486	1,519	1,667	1,493	1,545	1,868	1,764	155	187	248	220	256	216	256	242	194	257	291	321
		高崎	5,215	4,647	5,272	5,214	5,310	5,101	5,190	5,303	4,991	5,147	6,288	6,417	596	537	841	866	816	703	726	803	707	749	960	1,060
		渋川	2,111	1,897	2,242	2,630	2,322	2,197	2,347	2,508	2,008	2,153	2,899	2,812	265	207	374	435	367	274	353	349	320	347	418	456
		太田	5,114	4,384	5,240	5,574	5,007	5,519	5,273	5,218	4,488	4,687	6,432	5,748	675	519	936	1,000	824	772	816	884	745	804	968	987
	埼玉県	浦和	14,091	15,374	13,853	12,901	12,644	14,235	13,423	12,881	13,677	12,871	14,107	13,228	2,396	2,382	2,417	2,262	2,349	2,260	2,248	2,280	2,350	2,198	2,389	2,310
		熊谷	5,989	6,348	5,814	5,180	5,212	6,003	5,431	5,260	5,186	5,760	6,224	5,290	925	958	990	882	923	948	885	885	937	943	937	904
		川越	13,165	13,010	12,759	11,967	10,903	12,757	12,384	11,555	12,377	12,349	12,170	11,918	2,230	2,320	2,317	2,133	2,096	2,089	2,050	2,085	2,259	2,440	2,336	2,088
		大宮	8,283	9,092	8,506	8,028	8,406	8,814	7,869	7,902	7,615	8,121	8,430	7,689	1,358	1,568	1,480	1,351	1,434	1,406	1,356	1,384	1,430	1,423	1,321	1,355
		春日部	7,105	7,109	6,407	5,701	6,323	6,153	5,981	6,330	6,444	6,434	6,062	5,836	1,086	1,126	1,060	974	1,048	1,016	1,005	994	991	1,049	980	1,018
		秩父	814	738	819	636	742	729	642	720	954	725	886	647	90	99	129	95	88	109	88	102	140	108	143	106
		所沢	6,940	7,625	6,948	6,348	6,314	7,759	6,821	7,074	6,561	6,887	7,741	6,602	1,166	1,176	1,180	1,097	1,137	1,147	1,090	1,086	1,184	1,172	1,143	1,131
		越谷	10,002	9,478	8,976	8,501	8,137	11,318	8,488	7,998	8,251	8,256	8,925	8,158	1,736	1,745	1,841	1,570	1,651	2,258	1,742	1,806	1,835	1,555	1,741	1,478
	新潟県	新潟西	3,126	2,881	3,162	3,331	3,119	3,115	3,281	3,429	3,511	3,175	4,111	4,001	416	370	601	554	547	518	507	599	522	599	702	658
		長岡	2,152	1,689	1,871	2,165	1,980	1,833	1,842	1,905	1,985	1,965	2,538	2,595	315	221	340	389	339	262	338	368	336	352	443	435
		上越	1,097	1,239	1,209	1,379	1,218	1,195	1,272	1,397	1,330	1,221	1,685	1,827	129	189	232	232	240	206	201	238	195	226	305	315
		三条	1,142	1,191	1,251	1,544	1,366	1,249	1,234	1,242	990	1,252	1,724	1,694	166	163	225	242	216	209	199	232	191	241	301	322
		新発田	1,674	1,419	1,507	1,708	1,504	1,579	1,636	1,607	1,358	1,604	2,165	2,100	221	189	262	258	295	227	258	246	224	305	339	360
		柏崎	312	295	443	365	375	313	368	383	361	296	467	468	41	36	84	64	72	52	70	58	64	71	86	85
		新潟東	2,729	2,817	2,761	3,025	2,689	2,964	3,041	2,763	2,464	2,863	3,760	4,081	341	353	511	538	488	412	565	434	405	522	648	780
		六日町	821	749	973	844	985	757	841	904	760	915	1,036	1,077	118	99	198	157	191	127	167	189	133	204	185	199
	長野県	長野南	4,486	4,082	4,446	4,791	4,615	4,271	4,796	4,134	3,955	4,359	5,796	5,957	577	535	773	771	767	657	733	742	656	758	1,030	996
		岡谷	1,248	1,279	1,491	1,435	1,258	1,396	1,444	1,530	1,315	1,366	1,791	1,807	137	165	260	255	206	210	241	271	197	261	280	282
		飯田	917	990	1,537	1,286	1,077	955	1,147	1,118	1,011	862	1,561	1,456	111	118	274	178	166	130	174	167	159	156	272	207
		松本	4,669	3,616	4,863	4,469	4,286	4,021	4,623	4,732	4,401	4,271	5,677	5,613	647	445	850	730	773	640	751	755	692	760	898	874
		小諸	3,635	3,456	4,011	4,027	3,769	3,597	4,237	4,081	3,211	3,992	4,885	4,926	392	408	720	697	610	478	590	600	507	592	775	722
		伊那	1,197	1,232	1,261	1,353	1,166	1,270	1,332	1,268	1,170	1,307	1,881	1,784	177	167	207	229	217	214	183	194	189	233	317	334
東日本②	東京都	千代田	625	730	828	467	485	481	682	704	724	769	694	772	86	106	122	61	60	65	112	123	134	131	127	137
		港	2,760	2,330	2,310	2,366	2,287	2,355	3,382	3,665	3,431	3,613	4,015	3,657	354	354	372	344	384	391	607	747	684	711	795	654
		中央	1,215	1,456	1,389	1,170	1,178	1,150	1,468	1,970	1,827	1,934	1,958	1,821	155	189	239	170	214	180	255	359	376	343	349	321
		上野	1,637	1,713	1,686	1,705	1,597	1,749	2,507	2,833	2,615	2,821	2,578	2,578	237	241	260	255	256	288	431	504	460	496	449	456
		文京	1,468	1,452	1,821	1,340	1,357	1,318	1,827	1,905	1,886	2,164	2,041	2,148	180	248	288	209	239	242	321	365	372	366	391	365
		足立	7,357	6,087	6,937	6,053	7,706	6,957	7,595	9,824	8,533	9,613	8,931	8,920	1,133	1,179	1,178	1,040	1,832	1,415	1,355	1,904	1,569	1,728	1,711	1,580
		江東	3,097	3,312	3,774	2,802	3,072	3,120	4,124	4,729	4,628	4,686	4,886	4,522	446	546	550	417	484	534	703	891	816	842	832	841
		江戸川	7,900	6,145	5,400	6,620	6,097	7,191	7,761	8,988	8,758	9,112	9,119	9,540	967	929	922	922	1,129	1,034	1,358	1,687	1,527	1,631	1,673	1,584
		墨田	1,931	1,944	2,195	2,019	1,944	2,105	2,599	2,882	2,867	3,167	2,941	3,262	263	259	360	271	310	282	442	546	500	549	533	574

※督励人数は、民間事業者が督励対象者（本人又は連帯納付義務者）に対して納付督励等を実施した人数。（同月内に複数回の納付督励等を実施した場合、１人に計上している。）
※接触人数は、民間事業者が督励対象者（本人又は連帯納付義務者）に接触した人数。（同月内に複数回の接触がある場合、１人に計上している。）

（別紙４）従来の実施方法等／従来の業務実施における取扱い数量等については、以下のとおり。【督励実績（電話・各月）】

			令和５年度																					
			督励人数											接触人数										
受託地区	都道府県	年金事務所	5月	6月	7月	8月	9月	10月	11月	12月	1月	2月	3月	4月	5月	6月	7月	8月	9月	10月	11月	12月	1月	2月	3月	4月
		葛飾	3,479	3,884	3,510	3,451	3,701	3,884	5,010	6,247	5,658	5,701	5,738	5,611	502	554	512	507	559	601	849	1,108	1,035	1,010	1,044	986
		板橋	4,869	5,116	5,031	5,383	5,712	6,013	7,049	8,853	8,700	8,294	8,488	8,009	651	768	754	752	924	798	1,238	1,548	1,374	1,368	1,525	1,376
		池袋	3,963	3,617	3,199	3,081	3,156	3,229	4,634	5,422	5,054	5,205	5,369	5,473	564	539	492	461	495	465	824	1,024	933	878	996	937
		新宿	4,435	4,095	4,027	4,295	3,816	4,221	5,960	6,773	6,552	6,389	7,290	7,148	594	649	654	714	613	670	996	1,271	1,125	1,124	1,349	1,206
		杉並	5,823	5,408	5,403	4,814	4,732	5,715	7,027	9,149	8,411	8,965	8,790	8,297	671	697	754	701	727	774	1,107	1,505	1,401	1,285	1,511	1,401
		渋谷	2,509	2,638	2,837	2,452	2,594	2,352	3,378	4,020	3,573	3,705	3,990	3,809	347	401	488	405	392	409	574	753	658	684	697	692
		世田谷	8,221	8,300	7,136	7,533	7,325	8,368	9,873	11,840	10,611	11,537	11,767	11,233	1,013	1,184	1,141	1,120	1,310	1,324	1,749	2,183	2,003	2,024	2,050	2,064
		品川	2,574	3,007	2,876	2,727	2,696	2,696	4,014	4,762	4,277	4,462	4,178	4,234	359	450	437	425	415	436	680	907	765	773	759	796
		大田	7,144	6,359	6,022	5,262	5,570	6,445	7,200	8,565	8,685	8,792	8,804	8,222	1,267	1,158	895	991	1,149	1,001	1,263	1,623	1,544	1,507	1,744	1,469
		立川	2,826	5,850	7,027	8,957	6,164	6,702	11,569	8,506	8,436	9,524	9,644	9,014	417	463	1,107	1,483	985	939	1,984	1,613	1,626	1,631	1,880	1,692
		武蔵野	3,385	6,896	9,071	9,469	7,246	8,334	13,045	10,246	10,170	10,788	10,889	10,759	567	664	1,464	1,642	1,269	1,274	2,420	1,872	1,899	1,990	2,014	1,899
		八王子	3,021	6,196	8,155	9,048	6,534	7,777	11,796	9,622	9,350	9,397	9,815	9,948	442	637	1,237	1,515	1,118	1,200	2,322	1,877	1,814	1,832	1,904	1,809
		練馬	5,620	5,774	5,362	5,320	5,011	5,469	8,174	9,815	8,696	8,824	8,838	8,928	705	874	876	797	829	871	1,399	1,899	1,569	1,506	1,832	1,529
		目黒	2,804	3,213	2,865	2,609	2,404	2,399	3,827	4,053	3,702	4,124	3,929	3,819	325	454	415	334	370	376	578	766	659	744	712	660
		荒川	1,914	2,177	2,421	2,136	2,276	2,002	2,679	3,461	3,033	2,949	3,063	3,364	280	300	328	306	318	285	465	660	547	570	578	598
		北	3,226	2,603	2,857	2,683	2,402	2,623	3,803	4,368	4,048	4,573	4,281	4,531	399	407	407	385	407	387	627	830	736	813	802	822
		中野	3,918	3,405	3,885	3,410	3,650	3,947	5,183	6,257	5,562	5,970	5,753	5,891	490	514	668	588	661	684	831	1,103	974	993	1,014	983
		府中	2,704	5,928	6,390	7,020	5,554	5,992	9,959	8,036	7,859	8,162	8,927	9,768	395	507	1,051	1,059	991	913	1,898	1,538	1,486	1,529	1,876	1,641
		青梅	1,208	2,416	3,456	3,102	2,505	3,142	5,062	3,518	3,466	3,957	3,855	3,894	184	220	500	496	440	498	983	711	719	772	765	730
	山梨県	甲府	1,144	1,548	1,781	2,197	1,923	2,383	3,206	2,527	2,691	2,687	2,690	2,572	158	142	279	376	339	270	605	495	584	538	542	486
		大月	462	794	1,217	1,097	803	1,051	1,605	1,319	1,396	1,278	1,620	1,583	70	76	180	173	142	147	320	270	281	269	276	279
		竜王	545	1,075	1,996	1,593	1,389	1,655	2,703	1,763	2,184	2,380	2,225	2,284	70	104	355	256	242	226	521	356	476	411	425	442
	千葉県	千葉	11,119	12,962	11,112	10,759	10,890	12,168	10,074	12,878	10,923	10,641	14,056	12,678	1,910	2,076	2,029	2,061	2,225	1,959	1,954	2,075	1,761	1,963	2,533	2,343
		船橋	11,109	12,573	10,448	10,174	9,618	10,954	10,470	11,835	10,063	10,003	13,837	11,881	1,657	2,009	2,050	1,873	1,848	1,692	1,822	2,018	1,682	1,996	2,306	2,124
		木更津	7,462	8,993	8,009	8,093	8,181	9,016	7,202	8,977	7,296	7,156	10,030	9,184	1,106	1,450	1,467	1,478	1,482	1,381	1,309	1,432	1,111	1,249	1,684	1,583
		佐原	5,257	6,321	5,637	5,367	4,947	5,707	4,694	5,476	5,144	5,006	5,357	5,580	693	841	1,013	953	828	867	760	906	780	840	981	973
		松戸	14,167	19,051	15,368	15,622	14,886	17,194	16,690	17,674	14,505	14,797	21,062	18,601	2,323	3,172	2,658	2,798	2,851	2,706	2,785	2,932	2,638	2,959	3,578	3,513
		幕張	11,623	14,672	11,458	11,091	10,703	13,389	11,873	13,341	11,130	11,050	15,530	13,673	1,777	2,401	2,075	2,058	1,964	2,156	2,060	2,268	1,834	1,987	2,524	2,432
		市川	9,291	12,281	8,976	9,128	9,015	10,778	9,655	10,399	8,926	9,505	12,969	11,410	1,303	1,995	1,546	1,593	1,629	1,582	1,561	1,720	1,452	1,557	1,920	1,901
	神奈川県	鶴見	5,656	6,304	5,798	5,723	5,152	5,951	5,677	6,022	5,597	5,639	5,689	5,530	870	942	930	878	886	881	834	933	895	867	930	872
		横浜中	3,494	3,692	3,421	3,554	3,373	3,809	3,685	3,697	3,380	3,455	3,564	3,383	521	513	575	576	577	569	532	579	542	513	549	547
		横浜南	8,512	8,277	7,061	7,059	6,604	8,171	6,687	7,167	6,234	6,713	6,764	6,805	1,329	1,324	1,357	1,216	1,151	1,228	1,076	1,131	1,119	1,109	1,291	1,078
		港北	9,075	9,947	9,072	8,477	8,122	9,586	9,129	8,490	8,122	8,892	9,088	8,645	1,393	1,567	1,437	1,381	1,443	1,489	1,335	1,348	1,395	1,348	1,412	1,339
		横浜西	9,679	9,808	8,543	8,468	9,899	8,646	8,768	8,191	9,242	9,310	8,560	8,669	1,379	1,590	1,460	1,381	1,425	1,334	1,308	1,332	1,589	1,350	1,332	1,452
		川崎	5,326	5,702	5,280	5,295	5,427	5,866	5,178	5,080	4,674	5,483	5,332	4,972	836	897	812	908	812	855	792	820	795	835	809	801
		平塚	5,971	5,744	5,403	5,351	5,034	5,879	5,152	5,367	5,061	5,151	5,385	5,056	899	954	867	824	860	845	756	828	826	823	812	822
		相模原	11,250	10,136	10,237	10,149	9,783	10,635	10,302	9,673	9,325	10,259	10,279	9,396	1,590	1,709	1,684	1,630	1,737	1,592	1,627	1,540	1,594	1,587	1,670	1,497
		小田原	3,158	3,056	2,875	2,930	3,022	2,977	2,621	2,710	2,581	2,999	2,787	2,846	482	494	519	442	454	447	430	458	450	496	455	435
		横須賀	5,162	5,333	4,976	4,626	4,506	5,042	4,918	5,109	4,539	4,830	5,414	4,848	827	806	834	767	796	779	701	773	762	774	843	749
		高津	12,324	12,422	11,320	11,003	10,816	12,745	11,918	12,047	10,743	11,693	11,431	10,919	1,770	1,904	1,811	1,722	1,896	1,795	1,748	1,764	1,724	1,694	1,821	1,704
		厚木	6,164	7,477	6,486	6,021	5,884	6,558	6,578	6,272	5,839	6,233	6,397	6,356	941	1,122	1,027	1,004	1,039	1,022	995	970	999	1,036	1,006	992
		藤沢	8,090	8,772	8,147	8,078	7,520	9,296	7,627	7,912	6,927	8,050	7,878	7,637	1,185	1,275	1,252	1,251	1,268	1,331	1,156	1,257	1,198	1,256	1,271	1,216
西日本①	富山県	富山	1,826	2,016	2,525	2,663	1,873	2,679	2,112	2,258	1,902	1,937	2,666	2,661	268	300	378	389	353	400	327	328	305	380	432	539
		高岡	1,416	1,531	2,115	1,600	1,567	1,754	1,516	1,772	1,389	1,429	2,046	1,791	251	230	321	243	314	273	243	250	252	269	386	431
		魚津	715	796	883	934	926	860	842	921	700	781	1,202	1,140	120	111	140	147	139	148	134	151	124	143	179	212
		砺波	328	410	614	453	481	448	470	465	370	440	581	595	61	58	98	79	61	78	64	95	63	88	91	104
	石川県	金沢北	3,080	3,277	3,919	3,596	3,134	3,515	3,542	3,588	3,024	3,105	4,610	4,518	535	463	678	650	546	562	556	596	589	619	840	934
		七尾	618	676	926	718	704	765	772	753	395	395	402	389	93	110	153	128	126	127	127	137	50	46	28	54
		小松	1,163	1,162	1,134	1,356	1,398	1,251	1,133	1,202	965	1,097	1,430	1,603	146	158	178	191	234	173	170	188	166	192	225	266

※督励人数は、民間事業者が督励対象者（本人又は連帯納付義務者）に対して納付督励等を実施した人数。（同月内に複数回の納付督励等を実施した場合、１人に計上している。）
※接触人数は、民間事業者が督励対象者（本人又は連帯納付義務者）に接触した人数。（同月内に複数回の接触がある場合、１人に計上している。）

（別紙４）従来の実施方法等／従来の業務実施における取扱い数量等については、以下のとおり。【督励実績（電話・各月）】

			令和５年度																					
			督励人数											接触人数										
受託地区	都道府県	年金事務所	5月	6月	7月	8月	9月	10月	11月	12月	1月	2月	3月	4月	5月	6月	7月	8月	9月	10月	11月	12月	1月	2月	3月	4月
		金沢南	672	772	822	882	1,069	772	806	774	675	700	1,153	1,260	108	116	147	122	198	133	121	141	113	138	179	185
	岐阜県	岐阜南	2,071	1,988	1,713	1,617	1,866	1,948	1,582	1,784	1,995	1,837	1,818	1,704	366	320	304	271	286	329	247	287	322	289	296	284
		多治見	1,990	2,073	1,910	1,785	1,686	1,790	1,781	1,875	1,735	1,662	1,817	1,602	321	356	305	296	279	339	278	322	298	267	287	281
		大垣	2,535	2,557	2,278	2,154	2,259	2,302	2,190	2,312	2,172	2,470	2,190	2,093	382	403	400	360	364	354	308	348	359	368	361	359
		高山	809	661	620	624	664	718	599	626	605	563	619	537	147	133	103	94	108	125	82	86	95	97	85	95
		美濃加茂	2,876	2,608	2,348	2,308	2,229	2,544	2,312	2,188	2,259	2,516	2,529	2,270	440	410	388	373	411	373	345	362	365	384	368	371
		岐阜北	4,498	4,116	3,819	3,657	3,770	3,940	3,671	3,642	3,543	3,878	3,771	3,778	640	680	612	601	645	597	559	585	600	604	586	605
	静岡県	静岡	3,261	3,611	3,235	2,792	3,216	3,124	2,879	3,120	2,995	2,981	3,234	2,835	506	506	489	465	507	462	425	467	468	461	473	442
		浜松東	3,502	3,457	3,336	3,244	3,310	3,519	3,494	3,295	1,975	2,414	2,379	1,995	582	584	568	552	577	562	554	502	335	353	385	315
		浜松西	3,770	3,559	3,568	3,401	3,231	3,645	3,599	3,361	4,339	4,955	4,885	4,641	581	627	587	554	581	569	534	537	756	758	771	776
		沼津	3,003	3,380	2,761	2,632	2,996	2,867	2,683	2,831	2,736	3,078	2,799	2,697	483	532	498	458	467	458	420	442	462	454	458	442
		島田	2,773	2,710	2,399	2,285	2,466	2,546	2,434	2,506	2,499	2,463	2,432	2,595	422	419	402	392	415	406	371	371	444	381	392	373
		富士	2,844	2,611	2,611	2,501	2,310	2,721	2,455	2,823	2,320	2,589	2,581	2,711	430	447	468	398	434	470	375	426	422	406	421	431
		清水	1,476	1,514	1,426	1,179	1,263	1,385	1,371	1,430	1,506	1,468	1,544	1,476	258	261	235	203	224	212	208	217	266	224	261	207
		三島	3,504	3,341	2,818	2,715	2,653	2,820	2,761	2,718	2,635	2,867	2,882	2,571	520	517	480	418	448	435	413	441	419	476	441	411
		掛川	2,208	1,985	1,761	1,615	1,782	1,921	1,958	1,666	2,104	1,884	1,923	1,635	308	313	295	264	313	319	273	266	365	287	325	277
	愛知県	大曽根	3,432	4,730	4,638	5,495	4,543	5,233	4,780	5,136	4,636	4,687	6,006	6,412	640	813	810	913	854	866	820	752	817	929	1,041	1,201
		鶴舞	1,710	3,305	2,574	2,300	1,983	2,514	1,934	2,435	2,131	1,940	2,685	2,475	287	472	395	347	298	270	285	401	372	301	401	419
		笠寺	2,924	4,041	4,069	4,252	3,787	4,497	3,769	4,349	3,796	3,857	4,686	5,140	534	682	741	650	670	717	656	652	724	701	854	949
		中村	3,533	4,533	4,486	5,055	4,053	5,110	4,209	5,254	4,286	4,582	5,824	6,261	575	753	810	850	699	781	734	728	730	824	1,019	1,152
		熱田	3,786	4,588	4,207	4,439	4,001	4,852	4,077	4,772	4,007	4,070	5,501	5,580	661	736	757	752	693	762	683	686	745	730	979	1,022
		昭和	2,131	3,059	2,963	3,158	2,696	3,384	2,594	3,250	2,711	2,961	3,977	4,153	388	515	545	558	484	585	467	494	524	514	703	709
		名古屋北	3,630	5,217	5,327	5,244	4,947	6,178	4,838	6,683	4,733	5,098	6,127	6,741	695	847	981	920	829	923	840	863	839	928	1,130	1,356
		名古屋西	2,280	2,862	2,903	2,991	2,676	3,112	2,679	3,248	2,611	2,662	3,683	3,745	402	495	502	480	464	468	468	461	462	504	658	656
		豊橋	3,934	4,302	4,142	4,569	3,845	5,378	3,776	4,824	3,916	4,048	5,941	5,953	586	639	634	693	631	720	623	616	614	769	876	939
		一宮	4,907	5,550	5,365	5,627	5,060	6,480	4,876	6,196	5,072	5,424	6,731	7,389	765	836	902	947	870	940	869	844	916	925	1,196	1,373
		岡崎	2,312	3,211	3,154	3,527	2,922	3,446	2,963	3,461	3,011	3,059	4,214	4,379	340	512	522	563	463	450	486	468	494	523	698	719
		半田	2,967	4,237	4,039	4,329	3,556	4,870	3,867	4,259	3,713	3,772	5,539	5,868	484	677	669	683	722	731	648	713	648	823	981	1,108
		刈谷	4,833	5,745	5,461	5,335	5,445	6,919	4,619	6,654	5,019	5,176	7,667	6,639	794	819	852	868	822	935	772	762	828	925	1,202	1,117
		瀬戸	1,368	1,832	1,721	1,872	1,448	1,811	1,676	1,761	1,541	1,729	2,345	2,312	214	310	323	305	292	273	334	261	293	328	392	414
		豊田	2,843	3,297	3,145	3,672	3,336	3,659	2,803	3,762	3,037	3,210	4,549	4,594	400	507	506	575	590	498	460	496	502	575	685	718
		豊川	1,041	1,700	1,329	1,427	1,373	1,504	1,316	1,442	1,181	1,371	2,075	2,000	157	236	226	235	215	237	224	217	208	280	358	350
	三重県	津	4,733	4,785	4,726	4,321	4,156	4,723	4,549	4,352	4,502	4,622	4,741	4,731	802	813	808	729	735	735	724	754	783	761	794	763
		四日市	4,144	4,154	4,029	3,787	3,978	4,102	3,987	3,972	3,608	4,102	4,075	4,048	666	696	696	636	689	653	611	631	630	649	657	667
		松阪	1,367	1,345	1,266	1,151	1,153	1,259	1,213	1,295	1,739	1,380	1,337	1,213	215	226	236	193	200	195	187	209	240	217	204	213
		尾鷲	401	392	346	391	365	476	335	372	336	422	356	359	60	56	60	94	61	111	55	55	61	69	62	55
		伊勢	1,750	1,659	1,612	1,573	1,503	1,490	1,311	1,497	1,157	1,611	1,167	1,173	291	325	275	273	219	235	192	228	226	246	182	204
	大阪府	大手前	3,791	3,519	4,096	3,458	3,594	3,553	3,389	3,302	3,399	3,545	3,432	3,244	594	583	635	573	572	572	546	578	594	591	536	533
		堀江	2,617	2,586	2,453	2,505	2,379	2,719	2,396	2,330	2,269	2,405	2,493	2,540	445	406	422	430	444	520	392	385	412	411	403	386
		市岡	1,814	1,776	1,585	1,420	1,564	1,766	1,596	1,519	1,352	1,673	1,563	1,556	285	276	263	250	273	282	238	253	250	273	264	240
		天満	2,111	2,356	1,911	1,861	2,383	2,040	2,033	2,066	2,036	2,056	1,966	2,058	321	358	315	319	381	343	305	334	324	328	330	307
		淀川	5,050	5,031	4,854	4,821	4,436	5,084	4,823	4,730	5,228	4,667	4,823	4,638	857	819	893	822	824	799	786	787	800	813	816	776
		今里	3,332	3,203	3,223	3,095	2,944	3,441	3,169	3,160	2,876	2,968	3,176	2,932	603	589	630	554	561	547	521	532	527	543	572	582
		福島	2,238	2,158	1,828	1,901	1,877	1,814	1,957	1,865	1,796	1,778	1,828	1,826	328	334	293	299	307	313	301	295	314	313	314	299
		城東	4,876	4,099	3,988	3,991	4,007	4,385	3,870	3,938	3,934	3,906	4,034	3,768	731	698	647	653	670	700	609	639	651	643	683	636
		天王寺	6,553	7,098	6,308	5,873	5,916	6,323	5,987	5,773	6,159	6,240	6,175	5,991	1,087	1,233	1,129	1,035	1,092	1,105	982	992	1,045	1,068	1,060	1,060
		難波	2,406	2,206	2,051	2,204	2,333	2,158	2,485	2,174	2,097	2,316	2,272	1,817	421	365	336	337	440	420	323	327	320	327	372	304
		玉出	5,756	5,481	5,408	5,274	4,848	5,388	5,254	5,171	5,117	5,125	5,363	4,938	1,066	937	996	894	898	893	856	896	909	949	885	886
		八尾	3,285	2,918	3,118	2,629	2,757	2,868	2,878	2,693	2,714	2,754	2,833	2,736	524	494	556	481	513	501	454	490	479	514	512	500

※督励人数は、民間事業者が督励対象者（本人又は連帯納付義務者）に対して納付督励等を実施した人数。（同月内に複数回の納付督励等を実施した場合、１人に計上している。）
※接触人数は、民間事業者が督励対象者（本人又は連帯納付義務者）に接触した人数。（同月内に複数回の接触がある場合、１人に計上している。）

（別紙４）従来の実施方法等／従来の業務実施における取扱い数量等については、以下のとおり。【督励実績（電話・各月）】

			令和５年度																					
			督励人数											接触人数										
受託地区	都道府県	年金事務所	5月	6月	7月	8月	9月	10月	11月	12月	1月	2月	3月	4月	5月	6月	7月	8月	9月	10月	11月	12月	1月	2月	3月	4月
		枚方	6,928	7,076	6,703	6,480	6,123	6,692	6,476	6,121	6,097	6,357	6,798	6,630	1,154	1,206	1,251	1,160	1,163	1,147	1,083	1,093	1,144	1,098	1,176	1,129
		豊中	5,939	5,795	5,279	5,660	5,702	5,239	5,226	4,896	4,928	5,116	5,306	5,077	1,028	1,016	955	990	997	918	851	860	898	904	889	835
		平野	4,436	4,278	4,122	3,938	4,041	4,140	3,988	4,241	3,801	3,767	4,168	3,952	797	702	718	702	727	672	636	683	716	706	678	650
		貝塚	4,514	4,562	4,346	4,271	3,872	4,442	4,003	4,094	4,043	4,106	4,370	4,127	785	887	783	763	763	849	734	749	725	766	806	761
		堺東	6,869	6,864	6,783	6,046	6,025	6,821	6,387	6,067	6,278	6,230	6,753	6,771	1,162	1,222	1,261	1,106	1,124	1,187	1,068	1,152	1,201	1,100	1,177	1,099
		東大阪	5,515	5,032	4,826	4,439	4,353	5,194	4,817	4,551	4,411	4,644	4,767	4,569	967	868	875	797	875	884	773	830	807	844	843	863
		吹田	8,399	8,536	8,120	7,276	7,800	8,114	7,648	7,176	7,183	7,896	7,982	7,780	1,374	1,445	1,407	1,313	1,342	1,325	1,214	1,308	1,319	1,307	1,322	1,277
		守口	4,821	4,388	4,489	4,201	4,371	4,520	4,485	4,119	4,006	4,282	4,465	4,223	841	775	788	789	821	818	756	736	742	788	733	742
		堺西	2,874	2,964	2,815	2,435	2,547	2,677	2,452	2,380	2,547	2,454	2,688	2,592	486	503	528	434	479	492	439	449	459	466	442	466
	和歌山県	和歌山東	3,843	3,539	3,488	3,219	3,368	3,672	3,322	3,494	3,118	3,584	3,452	3,335	746	656	603	581	640	679	566	610	577	656	629	602
		田辺	1,776	1,799	1,624	1,536	1,405	1,494	1,564	1,498	1,361	1,447	1,467	1,454	359	381	298	297	279	312	286	302	288	275	281	298
		和歌山西	781	607	738	594	609	622	633	660	571	617	672	629	153	129	136	122	113	146	107	113	126	109	121	114
	奈良県	奈良	4,280	4,369	3,788	3,680	3,879	4,034	3,669	3,735	3,577	3,998	3,743	3,562	717	743	676	610	676	677	617	582	603	672	600	621
		大和高田	2,982	2,990	2,532	2,429	2,416	2,504	2,388	2,241	3,010	2,276	2,598	2,453	533	495	461	455	447	414	411	391	449	412	440	415
		桜井	2,774	2,716	2,372	2,481	2,588	2,324	2,278	2,357	2,044	2,387	2,285	2,166	462	456	418	390	438	428	357	398	396	398	374	393
	福井県	福井	3,791	2,714	2,965	2,880	3,064	2,723	2,878	2,905	2,893	2,719	2,678	2,750	594	504	494	443	468	425	453	444	507	462	451	446
		敦賀	949	854	877	828	814	803	775	843	925	887	945	761	189	136	158	142	141	144	124	134	167	153	164	116
		武生	1,286	1,233	1,220	1,170	1,332	1,175	1,223	1,351	1,159	1,157	1,236	1,099	207	205	203	210	210	222	182	248	196	199	229	213
	兵庫県	三宮	2,167	2,360	2,058	1,793	2,094	2,096	2,127	2,025	1,929	2,007	1,988	1,917	347	355	340	314	333	318	309	304	318	329	325	326
		須磨	5,574	5,876	5,469	5,104	5,042	5,514	5,153	4,987	5,516	5,057	5,477	5,457	985	972	954	923	872	930	862	863	947	884	931	820
		東灘	2,868	3,161	2,856	2,589	2,464	2,649	2,658	2,769	2,336	2,479	2,711	2,481	485	487	456	411	434	455	421	471	406	457	424	420
		兵庫	3,210	3,594	2,961	2,926	2,885	2,965	2,993	2,896	2,958	3,018	2,848	2,767	518	581	467	488	470	489	434	475	549	472	490	462
		尼崎	9,232	8,659	8,781	8,262	7,953	9,263	8,652	7,931	8,100	7,984	8,732	8,228	1,537	1,443	1,489	1,428	1,501	1,433	1,424	1,404	1,451	1,419	1,418	1,409
		姫路	6,892	7,081	6,722	6,285	6,490	6,828	6,375	6,132	6,134	6,135	6,410	6,322	1,143	1,151	1,178	1,095	1,097	1,150	1,059	1,077	1,125	1,065	1,117	1,072
		明石	4,668	4,685	4,123	4,023	3,894	4,281	3,996	3,878	3,810	3,882	4,206	4,169	718	757	721	700	672	710	626	695	657	691	677	658
		豊岡	1,214	1,213	1,104	1,056	1,050	1,173	928	1,172	1,061	1,050	1,106	1,012	235	201	199	162	160	179	162	195	171	198	185	164
		西宮	8,483	8,770	7,762	7,434	7,244	8,364	7,827	7,242	7,113	7,215	7,664	7,488	1,320	1,401	1,316	1,312	1,295	1,263	1,269	1,269	1,263	1,250	1,299	1,271
		加古川	4,521	4,223	3,898	3,847	3,686	3,997	3,847	3,674	3,696	3,871	3,845	3,600	666	628	686	664	623	626	626	643	647	638	638	640
	滋賀県	大津	2,805	2,941	2,780	2,506	2,695	2,816	2,727	2,553	2,586	2,659	2,791	2,671	474	512	493	445	498	480	463	444	445	501	456	456
		彦根	3,285	3,494	3,070	2,990	2,996	3,187	3,161	2,888	3,010	2,827	3,011	2,962	634	580	532	488	516	541	529	512	528	516	503	460
		草津	4,179	4,386	4,105	3,666	4,196	4,294	3,996	3,825	3,702	3,913	4,036	3,966	667	764	697	665	710	676	669	640	647	682	655	643
	京都府	上京	3,280	3,642	3,256	3,143	2,900	3,207	3,288	3,082	3,077	3,173	3,152	2,948	539	622	589	535	532	555	527	515	511	581	525	502
		中京	3,044	3,319	2,911	2,834	3,070	3,021	2,859	2,798	2,961	2,804	2,860	2,734	562	525	533	464	492	510	446	464	519	499	492	502
		下京	2,131	2,358	2,140	1,946	1,953	2,148	1,961	1,893	1,972	2,133	2,089	1,959	329	382	377	362	365	369	307	332	362	367	370	327
		京都南	7,326	7,341	7,099	6,405	7,032	7,285	6,550	6,341	6,828	6,682	6,994	6,346	1,202	1,283	1,291	1,115	1,205	1,177	1,060	1,159	1,190	1,172	1,184	1,066
		京都西	5,899	5,873	5,454	5,105	4,985	5,438	4,974	4,913	5,452	4,920	5,184	4,974	1,007	950	1,054	920	906	951	811	846	889	933	850	876
		舞鶴	1,910	1,867	1,828	1,778	1,761	1,781	1,640	1,789	1,772	1,711	1,762	1,576	339	330	318	276	331	281	273	316	319	286	310	335
西日本②	鳥取県	鳥取	1,222	1,126	1,004	1,002	1,059	1,091	1,026	1,005	1,016	780	980	1,133	205	188	175	147	172	158	182	149	173	136	148	163
		米子	1,528	1,394	1,284	1,254	1,045	1,166	1,117	1,083	1,053	1,170	1,251	1,124	246	220	203	213	184	193	174	195	175	205	201	169
		倉吉	435	484	487	454	424	466	549	475	486	483	419	488	69	69	69	67	71	66	85	58	79	77	65	58
	島根県	松江	1,413	1,269	1,126	1,080	958	1,078	919	1,043	1,064	982	1,143	995	243	246	198	178	164	194	169	180	213	163	206	219
		浜田	521	538	512	488	472	523	447	502	500	464	492	481	77	83	83	73	88	89	71	86	86	75	85	82
		出雲	1,101	883	799	906	729	697	732	776	675	648	735	726	166	133	144	162	109	131	114	154	117	107	112	147
	岡山県	岡山西	4,921	5,179	5,529	4,198	4,220	4,708	4,446	4,582	4,184	4,176	4,596	4,235	804	806	896	727	814	797	752	714	761	718	764	708
		倉敷東	3,189	3,175	3,351	2,792	2,738	3,526	2,915	2,836	2,859	3,299	3,065	2,890	545	473	557	503	497	543	490	449	483	546	478	458
		津山	1,331	1,061	1,145	859	848	981	948	943	836	874	1,104	988	230	169	160	146	154	188	162	144	153	139	189	151
		高梁	247	295	200	232	190	175	196	186	176	167	191	179	60	74	40	38	36	35	42	36	34	33	55	30
		岡山東	561	576	547	638	535	681	635	482	508	476	616	610	115	106	94	118	100	158	131	84	89	78	124	91
		倉敷西	820	501	568	526	539	602	527	519	569	559	498	578	159	82	89	86	94	129	85	78	96	100	75	86

※督励人数は、民間事業者が督励対象者（本人又は連帯納付義務者）に対して納付督励等を実施した人数。（同月内に複数回の納付督励等を実施した場合、１人に計上している。）
※接触人数は、民間事業者が督励対象者（本人又は連帯納付義務者）に接触した人数。（同月内に複数回の接触がある場合、１人に計上している。）

（別紙４）従来の実施方法等／従来の業務実施における取扱い数量等については、以下のとおり。【督励実績（電話・各月）】

			令和５年度																					
			督励人数											接触人数										
受託地区	都道府県	年金事務所	5月	6月	7月	8月	9月	10月	11月	12月	1月	2月	3月	4月	5月	6月	7月	8月	9月	10月	11月	12月	1月	2月	3月	4月
	広島県	広島東	3,476	3,684	3,366	2,975	3,070	3,392	3,075	3,069	3,062	2,927	3,437	3,326	551	642	612	513	552	570	496	506	530	508	594	525
		広島西	3,009	2,942	2,720	2,583	2,521	2,828	2,753	2,610	2,351	2,311	2,677	2,480	528	532	444	471	420	505	448	408	486	399	434	381
		福山	2,965	2,986	2,763	2,557	2,644	2,638	2,660	2,561	2,406	2,440	2,643	2,592	474	521	479	440	454	412	408	399	405	421	426	398
		呉	2,174	2,102	1,967	1,712	1,779	1,901	1,726	1,792	1,907	1,770	1,822	1,744	338	333	326	298	306	290	288	295	344	291	323	277
		三原	1,267	1,385	1,235	1,066	1,154	1,228	1,098	1,118	1,333	1,016	1,246	1,131	229	211	194	184	206	177	176	167	274	166	220	185
		三次	420	445	440	463	434	380	419	421	523	369	451	415	58	72	59	76	70	77	75	71	113	55	90	93
		広島南	2,406	2,422	2,387	2,276	2,145	2,400	2,281	2,265	2,452	2,078	2,345	2,309	379	416	414	399	415	395	355	387	469	376	392	362
		備後府中	153	199	125	136	162	158	166	170	173	137	222	142	33	39	19	23	23	23	29	24	41	23	40	26
	山口県	山口	1,635	1,501	1,425	1,470	1,420	1,613	1,337	1,431	1,328	1,557	1,409	1,306	288	238	255	240	224	259	232	212	226	266	212	213
		下関	1,288	1,431	1,393	1,304	1,274	1,337	1,197	1,340	1,479	1,363	1,388	1,465	225	231	248	238	231	231	206	236	252	228	227	224
		徳山	1,423	1,378	1,291	1,189	1,156	1,324	1,230	1,338	1,282	1,133	1,206	1,235	290	207	193	205	175	268	217	206	193	176	187	191
		宇部	1,466	1,398	1,310	1,198	1,368	1,285	1,073	1,265	1,170	1,263	1,271	1,292	226	223	202	226	234	215	186	216	197	210	192	218
		岩国	1,037	1,068	840	816	825	877	753	883	1,111	759	876	969	177	208	163	137	149	188	135	140	169	127	177	150
		萩	350	392	326	301	303	430	247	418	253	311	314	287	47	67	52	45	44	68	36	63	41	56	44	35
	徳島県	徳島北	5,668	5,833	5,534	4,816	5,051	5,506	5,343	5,316	4,895	5,019	5,202	5,113	830	952	933	824	837	823	808	804	801	823	847	782
		阿波半田	535	526	569	502	523	524	536	533	505	493	510	506	80	92	80	82	91	83	77	85	90	77	96	84
		徳島南	1,122	1,143	1,074	1,026	1,033	1,076	1,091	1,104	1,022	1,068	1,107	1,072	180	219	169	184	199	193	166	179	174	162	193	174
	香川県	高松東	888	1,021	958	908	875	916	855	1,024	992	847	854	951	151	159	144	147	133	150	149	141	180	138	152	142
		高松西	5,011	5,245	4,908	4,550	4,417	4,920	4,659	5,055	4,450	4,630	4,843	4,763	757	862	869	745	798	785	712	750	778	752	808	741
		善通寺	2,933	2,941	2,903	2,773	2,857	2,886	2,725	2,891	2,654	2,715	2,855	2,818	475	501	511	438	485	473	405	434	467	455	463	399
	愛媛県	松山西	1,323	1,303	1,218	1,117	1,313	1,054	1,042	1,060	1,207	1,041	1,134	1,184	216	180	181	178	195	162	154	170	208	163	173	170
		今治	1,374	1,562	1,301	1,118	1,178	1,223	1,167	1,271	1,323	1,218	1,362	1,331	205	267	198	205	216	193	166	214	241	202	240	195
		宇和島	1,529	1,617	1,363	1,307	1,320	1,348	1,436	1,310	1,544	1,331	1,477	1,297	231	227	219	200	213	211	207	199	258	195	222	211
		松山東	6,383	6,139	5,821	5,543	5,449	6,079	5,370	5,308	5,464	5,431	5,588	5,430	985	1,066	994	962	879	927	863	862	944	884	897	868
		新居浜	2,420	2,636	2,463	2,456	2,367	2,459	2,300	2,259	2,226	2,312	2,554	2,408	366	410	382	379	388	378	337	382	415	360	405	383
	高知県	幡多	671	786	707	690	675	684	662	735	677	677	726	768	127	143	119	118	113	116	127	124	116	106	129	118
		南国	1,560	1,583	1,472	1,496	1,440	1,412	1,369	1,586	1,476	1,408	1,593	1,358	279	335	251	265	213	250	223	293	290	246	316	241
		高知西	5,036	5,045	4,855	4,388	4,278	4,793	4,420	4,320	4,366	4,648	4,538	4,490	849	928	843	725	763	783	780	728	795	782	772	748
	福岡県	博多	3,480	3,687	3,610	3,352	3,086	3,533	3,335	3,440	3,140	3,461	3,299	3,090	569	619	600	542	571	559	538	559	573	567	537	555
		中福岡	2,940	3,379	2,633	2,687	2,665	2,597	2,919	2,531	2,444	3,005	2,703	2,584	460	552	459	443	449	427	436	398	435	441	420	428
		南福岡	6,606	6,944	7,141	6,118	5,545	6,435	6,036	5,698	7,062	6,304	6,824	5,969	998	1,298	1,187	1,039	1,088	1,093	1,014	1,052	1,129	1,057	1,097	1,007
		小倉北	2,442	2,465	2,560	2,161	2,140	2,239	2,134	2,139	2,107	2,053	2,247	2,085	384	406	420	363	375	372	342	373	369	344	376	360
		久留米	4,080	4,122	3,685	3,362	3,514	4,114	3,490	3,579	3,392	3,236	3,750	3,393	600	695	669	603	610	702	555	565	588	584	613	615
		直方	2,929	3,033	3,004	2,558	2,672	3,071	2,839	2,766	2,597	2,610	2,786	2,617	480	598	554	482	511	550	463	476	483	455	475	450
		八幡	4,477	4,423	4,109	3,825	3,490	4,092	3,789	3,627	3,537	3,499	3,785	3,681	759	902	723	670	638	676	657	633	662	617	671	618
		大牟田	1,646	1,579	1,507	1,538	1,310	1,848	1,195	1,528	1,415	1,337	1,468	1,370	294	252	239	250	232	346	218	244	289	235	249	217
		東福岡	6,321	6,821	5,928	5,435	5,546	6,098	5,734	5,680	5,258	5,255	5,960	5,424	1,144	1,146	1,060	976	1,082	1,077	921	1,010	983	987	991	932
		小倉南	2,785	3,075	2,640	2,497	2,405	2,737	2,552	2,403	2,522	2,262	2,635	2,407	510	557	505	468	433	492	457	446	532	420	503	454
		西福岡	5,691	5,285	5,210	5,362	4,617	5,063	4,545	4,938	4,433	5,257	4,700	4,635	820	829	877	813	825	799	779	795	777	861	821	765
	佐賀県	佐賀	3,440	3,549	3,292	2,756	3,030	2,911	2,929	2,832	2,910	2,946	2,877	2,730	485	599	543	487	541	475	490	481	505	487	498	472
		唐津	1,141	1,527	1,113	1,013	1,112	1,096	1,045	1,232	1,191	1,085	1,235	1,230	183	236	186	195	186	189	169	200	205	176	211	207
		武雄	1,333	1,232	1,175	1,057	1,192	1,087	1,131	1,051	1,107	1,057	1,133	1,049	229	216	191	202	183	196	200	181	191	172	185	169
	長崎県	長崎南	5,123	4,860	5,132	4,430	4,653	4,781	4,355	4,973	4,179	4,390	4,614	4,282	838	860	790	820	818	798	696	743	746	728	749	693
		佐世保	2,576	3,022	2,593	2,371	2,277	2,526	2,415	2,394	2,230	2,252	2,421	2,276	424	555	421	404	404	395	375	376	397	389	407	431
		諫早	3,245	3,251	3,060	2,646	2,985	2,996	2,884	3,145	2,728	2,730	2,837	2,883	580	575	522	481	552	502	469	540	487	471	459	462
	熊本県	熊本東	2,204	1,905	1,767	1,765	1,695	1,883	1,739	1,670	1,899	1,499	1,872	1,757	343	353	299	282	262	309	273	267	299	292	291	285
		熊本西	7,380	7,583	7,570	6,493	6,592	7,518	6,780	6,716	6,853	6,783	7,131	6,673	1,229	1,209	1,356	1,175	1,172	1,168	1,096	1,123	1,184	1,144	1,143	1,105
		八代	1,785	1,877	1,782	1,618	1,503	1,626	1,534	1,715	1,440	1,475	1,617	1,508	254	288	274	248	245	294	246	301	248	241	250	232
		本渡	575	563	633	507	590	587	469	615	497	486	609	605	97	86	103	85	92	112	78	90	87	78	97	96

※督励人数は、民間事業者が督励対象者（本人又は連帯納付義務者）に対して納付督励等を実施した人数。（同月内に複数回の納付督励等を実施した場合、１人に計上している。）
※接触人数は、民間事業者が督励対象者（本人又は連帯納付義務者）に接触した人数。（同月内に複数回の接触がある場合、１人に計上している。）

（別紙４）従来の実施方法等／従来の業務実施における取扱い数量等については、以下のとおり。【督励実績（電話・各月）】

			令和５年度																					
			督励人数											接触人数										
受託地区	都道府県	年金事務所	5月	6月	7月	8月	9月	10月	11月	12月	1月	2月	3月	4月	5月	6月	7月	8月	9月	10月	11月	12月	1月	2月	3月	4月
		玉名	1,044	1,230	1,115	798	1,029	1,044	950	1,061	796	854	930	892	151	222	202	133	169	194	148	153	155	135	152	154
	大分県	大分	3,530	3,699	3,855	3,000	3,036	3,367	3,249	3,103	3,194	3,094	3,319	3,116	544	648	627	531	546	583	519	559	623	556	542	558
		別府	2,814	2,267	2,581	2,367	2,194	2,397	2,305	2,375	2,143	2,240	2,198	2,256	459	446	453	376	414	393	344	414	409	400	377	383
		佐伯	1,012	735	704	647	800	709	588	630	635	586	651	658	143	103	104	112	132	100	97	106	124	103	109	93
		日田	790	610	595	659	614	603	537	529	555	515	572	595	116	96	81	104	116	97	90	88	86	89	98	91
	宮崎県	宮崎	3,569	3,822	3,411	3,487	3,065	3,430	3,411	3,138	3,127	3,576	3,539	3,219	554	664	599	566	550	550	542	529	553	593	560	517
		延岡	1,290	1,175	1,181	1,045	1,162	1,194	1,224	1,044	1,085	1,100	1,213	1,291	215	176	170	185	207	208	187	184	203	197	204	202
		都城	1,635	1,923	1,553	1,550	1,619	1,601	1,431	1,430	1,496	1,471	1,542	1,671	245	295	265	265	292	264	240	242	261	251	243	243
		高鍋	576	866	614	489	580	535	574	615	546	528	574	640	85	151	90	88	90	99	92	102	96	99	87	97
	鹿児島県	鹿児島南	752	641	674	574	715	639	615	677	605	550	634	704	115	93	104	116	97	103	111	120	118	81	108	90
		川内	963	980	987	970	1,060	984	861	1,075	868	858	1,115	950	140	162	155	154	172	144	121	151	134	149	194	166
		鹿屋	1,225	1,206	1,154	1,234	1,126	1,193	1,222	1,099	1,072	1,061	1,277	1,193	184	194	187	223	206	210	188	173	203	188	227	201
		奄美大島	847	735	845	767	783	790	763	805	774	724	841	908	131	118	149	130	125	129	107	134	129	115	166	138
		鹿児島北	4,717	4,841	4,919	4,342	4,559	4,813	4,483	4,240	4,145	4,290	4,527	4,332	695	801	837	711	767	775	665	726	738	728	726	783
		加治木	1,324	1,417	1,294	1,263	1,258	1,294	1,205	1,263	1,245	1,218	1,242	1,150	202	219	214	210	246	223	210	199	223	220	212	210
	沖縄県	那覇	5,566	5,673	5,381	4,754	4,907	5,407	5,240	4,786	4,800	5,044	5,186	5,084	932	1,057	992	1,020	938	986	868	895	911	909	894	922
		コザ	5,334	5,121	5,233	4,836	4,770	6,266	5,301	4,998	5,098	4,971	5,470	4,934	911	1,043	994	953	975	1,225	940	906	878	890	960	955
		名護	1,610	1,636	1,360	1,224	1,255	1,481	1,332	1,237	1,347	1,289	1,438	1,349	295	317	220	281	247	269	227	237	298	223	260	244
		平良	689	581	557	563	508	688	497	561	682	525	725	536	150	89	87	121	115	131	95	118	140	97	141	100
		石垣	724	749	699	701	695	735	747	783	915	819	691	677	123	115	107	124	127	121	105	150	171	125	133	125
		浦添	2,248	2,513	2,281	2,104	1,881	2,238	2,105	1,843	1,990	2,016	2,140	1,996	463	526	430	451	400	451	387	364	435	376	405	372

※督励人数は、民間事業者が督励対象者（本人又は連帯納付義務者）に対して納付督励等を実施した人数。（同月内に複数回の納付督励等を実施した場合、１人に計上している。）
※接触人数は、民間事業者が督励対象者（本人又は連帯納付義務者）に接触した人数。（同月内に複数回の接触がある場合、１人に計上している。）

（別紙４）従来の実施方法等／従来の業務実施における取扱い数量等については、以下のとおり。【督励実績（文書・各月）】

			令和４年度											
			督励件数											
受託地区	都道府県	年金事務所	5月	6月	7月	8月	9月	10月	11月	12月	1月	2月	3月	4月
東日本①			157,707	172,301	172,312	172,312	192,591	172,312	215,407	172,280	177,498	161,672	98,706	186,998
東日本②			234,183	239,836	239,839	239,839	248,319	239,834	256,399	239,838	241,763	178,821	251,762	247,232
西日本①			273,797	273,241	273,249	273,249	273,249	273,248	273,249	273,249	273,249	199,657	312,234	273,246
西日本②			180,092	180,177	179,594	179,594	179,594	179,594	179,594	181,904	180,558	101,399	217,453	179,594
全国			845,779	865,555	864,994	864,994	893,753	864,988	924,649	867,271	873,068	641,549	880,155	887,070
東日本①	北海道	札幌東	3,787	6,346	6,345	6,345	8,181	6,345	7,430	6,345	6,615	6,615	0	6,378
		札幌西	2,583	2,771	2,774	2,774	3,371	2,774	4,174	2,774	2,959	2,959	0	3,470
		函館	1,876	2,439	2,443	2,443	3,339	2,443	2,866	2,443	2,577	2,577	0	2,455
		旭川	1,542	1,703	1,701	1,701	2,260	1,701	2,811	1,701	1,811	1,811	0	1,709
		釧路	1,640	1,968	1,965	1,965	2,364	1,965	2,711	1,965	2,082	2,082	0	1,974
		岩見沢	406	465	465	465	591	465	594	465	494	494	0	474
		室蘭	455	807	812	812	850	812	844	812	844	844	0	839
		小樽	810	1,155	1,153	1,153	1,372	1,153	1,211	1,153	1,211	1,211	0	1,169
		北見	908	1,429	1,431	1,431	1,505	1,431	1,496	1,431	1,496	1,496	0	1,448
		帯広	1,158	1,103	1,099	1,099	1,154	1,099	2,082	1,099	1,182	1,182	0	1,112
		砂川	255	386	387	387	476	387	405	387	405	405	0	478
		稚内	229	229	232	232	232	232	249	232	249	249	0	232
		留萌	166	181	186	186	168	186	167	156	167	167	0	158
		苫小牧	856	1,244	1,240	1,240	1,605	1,240	2,301	1,240	1,301	1,301	0	1,241
		札幌北	2,637	4,236	4,240	4,240	6,429	4,240	6,478	4,240	4,429	4,429	0	4,266
		新さっぽろ	1,372	2,581	2,585	2,585	3,518	2,585	4,201	2,585	2,683	2,683	0	2,599
	青森県	青森	1,167	1,352	1,353	1,353	1,669	1,353	2,276	1,353	1,437	1,437	0	1,364
		八戸	1,265	1,556	1,552	1,552	1,787	1,552	1,943	1,552	1,643	1,643	0	1,714
		弘前	1,524	1,625	1,621	1,621	1,844	1,621	1,730	1,621	1,730	1,730	0	1,806
		むつ	343	295	297	297	390	297	522	297	322	322	0	299
	岩手県	盛岡	998	1,333	1,337	1,337	1,489	1,337	2,208	1,337	1,408	1,408	0	1,346
		一関	695	726	724	724	770	724	773	724	773	773	0	735
		宮古	308	251	248	248	263	248	270	248	270	270	0	244
		二戸	191	197	197	197	289	197	211	197	211	211	0	208
		花巻	680	568	571	571	923	571	1,530	571	620	620	0	574
	宮城県	仙台南	2,014	2,878	2,877	2,877	3,709	2,877	5,021	2,877	3,021	3,021	0	2,891
		仙台北	2,228	3,125	3,124	3,124	3,800	3,124	5,120	3,124	3,283	3,283	0	3,139
		石巻	1,248	1,204	1,200	1,200	1,874	1,200	1,618	1,200	1,289	1,289	0	1,205
		古川	1,283	1,094	1,090	1,090	1,239	1,090	2,181	1,090	1,181	1,181	0	1,104
		仙台東	1,818	2,026	2,024	2,024	2,682	2,024	3,511	2,024	2,154	2,154	0	2,036
		大河原	423	657	661	661	661	661	692	661	692	692	0	665
	秋田県	秋田	1,220	1,314	1,317	1,317	1,477	1,317	1,404	1,317	1,404	1,404	0	1,336
		鷹巣	558	465	465	465	620	465	504	465	504	504	0	637
		大曲	612	411	406	406	503	406	1,349	406	449	449	0	405
		本荘	299	259	257	257	338	257	284	257	278	278	0	318
	山形県	山形	1,104	921	918	918	1,317	918	1,297	918	997	997	0	1,126
		鶴岡	637	504	507	507	708	507	953	507	553	553	0	553
		米沢	570	582	584	584	702	584	1,125	584	625	625	0	591
		新庄	289	78	82	82	139	82	103	82	103	103	0	90
		寒河江	508	300	296	296	419	296	332	296	332	332	0	300
	福島県	東北福島	1,141	1,456	1,459	1,459	1,755	1,459	2,540	1,459	1,540	1,540	0	1,465
		平	1,461	1,804	1,800	1,800	1,892	1,800	1,905	1,800	1,905	1,905	0	1,814
		郡山	1,897	2,164	2,169	2,169	2,385	2,169	4,305	2,169	2,305	2,305	0	2,194
		会津若松	975	731	733	733	744	733	803	733	803	803	0	748
		相馬	312	315	320	320	353	320	342	320	342	342	0	578
		白河	481	558	560	560	664	560	595	560	595	595	0	564
	茨城県	水戸南	2,785	2,781	2,781	2,781	2,781	2,781	2,781	2,781	2,781	2,778	3,834	2,781
		土浦	7,135	7,129	7,129	7,129	7,129	7,129	7,129	7,129	7,129	7,126	8,659	7,129
		日立	1,117	1,116	1,116	1,116	1,116	1,116	1,116	1,116	1,116	994	1,127	1,116
		下館	4,508	4,505	4,505	4,505	4,505	4,505	4,505	4,505	4,505	4,502	4,693	4,505
		水戸北	3,360	3,350	3,350	3,350	3,350	3,350	3,350	3,350	3,350	1,697	3,973	3,350
	栃木県	宇都宮西	4,233	4,228	4,228	4,228	4,228	4,228	4,228	4,228	4,228	4,225	4,759	4,228
		栃木	4,591	4,584	4,584	4,584	4,584	4,584	4,584	4,583	4,584	4,581	5,364	4,584
		大田原	1,416	1,407	1,407	1,407	1,407	1,407	1,407	1,407	1,407	1,404	1,870	1,407
		今市	427	426	426	426	426	426	426	426	426	423	536	426

※督励件数は、民間事業者が督励対象者（本人又は連帯納付義務者）に対して納付督励等を実施した件数。

（別紙４）従来の実施方法等／従来の業務実施における取扱い数量等については、以下のとおり。【督励実績（文書・各月）】

			令和４年度											
			督励件数											
受託地区	都道府県	年金事務所	5月	6月	7月	8月	9月	10月	11月	12月	1月	2月	3月	4月
		宇都宮東	1,438	1,427	1,427	1,427	1,427	1,427	1,427	1,427	1,427	1,424	1,492	1,427
	群馬県	前橋	2,700	4,751	4,753	4,753	5,355	4,753	6,946	4,753	4,946	4,946	0	4,774
		桐生	704	817	819	819	819	819	869	819	869	869	0	825
		高崎	2,272	2,988	2,987	2,987	3,706	2,987	5,561	2,987	3,149	3,149	0	3,009
		渋川	1,176	1,458	1,463	1,463	1,612	1,463	1,547	1,463	1,547	1,547	0	1,475
		太田	2,228	3,555	3,558	3,558	4,150	3,558	4,710	3,558	3,717	3,717	0	6,632
	埼玉県	浦和	12,002	11,998	11,998	11,998	11,998	11,998	11,998	11,998	11,998	7,614	14,027	11,998
		熊谷	5,291	5,284	5,284	5,284	5,284	5,284	5,284	5,284	5,284	4,808	5,941	5,284
		川越	12,039	12,031	12,031	12,031	12,031	12,031	12,031	12,031	12,031	7,233	13,717	12,031
		大宮	6,381	6,373	6,373	6,373	6,373	6,373	6,373	6,373	6,373	6,370	8,342	6,373
		春日部	5,195	5,185	5,185	5,185	5,185	5,185	5,185	5,185	5,185	3,244	5,985	5,185
		秩父	589	589	589	589	589	589	589	588	589	138	589	589
		所沢	6,227	6,225	6,225	6,225	6,225	6,225	6,225	6,225	6,225	3,900	6,951	6,225
		越谷	5,955	5,944	5,944	5,944	5,944	5,944	5,944	5,944	5,944	5,941	6,847	5,944
	新潟県	新潟西	1,880	2,119	2,124	2,124	2,496	2,124	3,258	2,124	2,258	2,403	0	4,650
		長岡	945	1,178	1,183	1,183	1,308	1,183	1,444	1,183	1,250	1,250	0	1,187
		上越	784	605	602	602	675	602	858	602	658	658	0	1,923
		三条	1,043	387	386	386	593	386	972	386	460	460	0	2,001
		新発田	971	908	908	908	1,298	908	1,126	908	978	978	0	2,169
		柏崎	121	130	126	126	129	126	134	126	134	134	0	121
		新潟東	1,827	1,578	1,573	1,573	1,916	1,573	1,803	1,573	1,703	1,803	0	2,888
		六日町	374	100	95	95	95	95	122	95	122	231	0	100
	長野県	長野南	2,378	2,047	2,047	2,047	2,535	2,047	4,217	2,047	2,217	2,217	0	2,079
		岡谷	602	418	415	415	515	415	958	415	458	458	0	1,598
		飯田	374	309	304	304	357	304	331	304	331	331	0	309
		松本	1,951	2,409	2,411	2,411	2,717	2,411	3,251	2,411	2,551	2,551	0	2,430
		小諸	1,162	1,685	1,682	1,682	2,152	1,682	3,765	1,682	1,765	1,765	0	1,701
		伊那	597	485	487	487	761	487	1,486	487	529	529	0	494
東日本②	東京都	千代田	303	297	297	297	297	297	297	297	297	294	586	307
		港	2,186	2,181	2,181	2,181	2,181	2,181	2,181	2,181	2,181	2,054	2,417	2,181
		中央	1,043	1,038	1,038	1,038	1,038	1,038	1,038	1,038	1,038	1,035	1,473	1,038
		上野	2,202	2,195	2,195	2,195	2,195	2,195	2,195	2,195	2,195	749	2,195	2,195
		文京	1,155	1,150	1,150	1,150	1,150	1,150	1,150	1,150	1,150	978	1,523	1,150
		足立	6,374	6,367	6,367	6,367	6,367	6,367	6,367	6,367	6,367	6,364	9,275	6,367
		江東	4,083	4,072	4,072	4,072	4,072	4,072	4,072	4,072	4,072	3,185	4,979	4,072
		江戸川	6,933	6,930	6,930	6,930	6,930	6,929	6,930	6,930	6,930	3,878	9,544	6,929
		墨田	2,097	2,089	2,089	2,089	2,089	2,089	2,089	2,089	2,089	1,376	3,179	2,089
		葛飾	4,568	4,564	4,564	4,564	4,564	4,564	4,564	4,564	4,564	4,290	5,818	4,564
		板橋	4,278	4,273	4,273	4,273	4,273	4,273	4,273	4,273	4,273	4,270	4,864	4,273
		池袋	3,730	3,719	3,719	3,719	3,719	3,719	3,719	3,719	3,719	3,437	3,743	3,719
		新宿	4,800	4,800	4,800	4,800	4,800	4,800	4,800	4,800	4,800	2,455	4,800	4,800
		杉並	5,520	5,520	5,520	5,520	5,520	5,520	5,520	5,520	5,520	5,517	8,323	5,520
		渋谷	2,217	2,209	2,209	2,209	2,209	2,209	2,209	2,209	2,209	2,206	3,126	2,209
		世田谷	8,658	8,655	8,655	8,655	8,655	8,655	8,655	8,655	8,655	8,584	12,276	8,655
		品川	2,517	2,515	2,515	2,515	2,515	2,515	2,515	2,515	2,515	2,512	4,671	2,515
		大田	7,870	7,861	7,861	7,861	7,861	7,860	7,861	7,860	7,861	6,130	10,847	7,861
		立川	6,102	6,589	6,592	6,592	8,677	6,592	9,733	6,592	7,028	7,028	0	12,105
		武蔵野	5,033	7,412	7,410	7,410	8,992	7,410	11,770	7,410	7,770	7,770	0	7,467
		八王子	5,310	6,905	6,908	6,908	8,647	6,908	12,202	6,908	7,287	7,287	0	6,961
		練馬	5,822	5,813	5,813	5,813	5,813	5,813	5,813	5,813	5,813	5,810	8,460	5,813
		目黒	2,286	2,281	2,281	2,281	2,281	2,281	2,281	2,281	2,281	1,571	3,688	2,281
		荒川	2,142	2,134	2,134	2,134	2,134	2,134	2,134	2,134	2,134	993	2,465	2,134
		北	3,204	3,198	3,198	3,198	3,198	3,198	3,198	3,198	3,198	1,956	3,932	3,198
		中野	4,170	4,167	4,167	4,167	4,167	4,167	4,167	4,167	4,167	4,164	4,571	4,167
		府中	4,214	4,464	4,460	4,460	5,326	4,460	5,061	4,460	4,761	4,761	0	4,503
		青梅	2,289	2,778	2,780	2,780	3,488	2,780	3,971	2,780	2,944	2,944	0	2,938
	山梨県	甲府	1,773	2,285	2,288	2,288	3,260	2,288	2,514	2,288	2,414	2,414	0	2,376
		大月	588	588	587	587	832	587	1,429	587	629	629	0	717
		竜王	1,622	1,809	1,808	1,808	2,091	1,808	2,713	1,808	1,924	1,924	0	3,151
	千葉県	千葉	6,844	6,842	6,842	6,842	6,842	6,842	6,842	6,842	6,842	3,264	8,316	6,842
		船橋	7,198	7,198	7,198	7,198	7,198	7,198	7,198	7,198	7,198	4,694	7,198	7,198

※督励件数は、民間事業者が督励対象者（本人又は連帯納付義務者）に対して納付督励等を実施した件数。

（別紙４）従来の実施方法等／従来の業務実施における取扱い数量等については、以下のとおり。【督励実績（文書・各月）】

			令和４年度											
			督励件数											
受託地区	都道府県	年金事務所	5月	6月	7月	8月	9月	10月	11月	12月	1月	2月	3月	4月
		木更津	5,096	5,091	5,091	5,091	5,091	5,091	5,091	5,091	5,091	4,608	5,091	5,091
		佐原	2,686	2,686	2,686	2,686	2,686	2,686	2,686	2,686	2,686	1,114	2,686	2,686
		松戸	8,421	8,417	8,417	8,417	8,417	8,417	8,417	8,417	8,417	7,750	12,647	8,417
		幕張	7,030	7,019	7,019	7,019	7,019	7,019	7,019	7,019	7,019	4,405	8,740	7,019
		市川	6,307	6,300	6,300	6,300	6,300	6,300	6,300	6,300	6,300	5,197	6,300	6,300
	神奈川県	鶴見	4,485	4,481	4,481	4,481	4,481	4,481	4,481	4,481	4,481	2,053	5,272	4,481
		横浜中	2,339	2,328	2,328	2,328	2,328	2,328	2,328	2,328	2,328	1,245	2,459	2,328
		横浜南	5,749	5,740	5,740	5,740	5,740	5,740	5,740	5,740	5,740	2,802	6,709	5,740
		港北	7,394	7,390	7,390	7,390	7,390	7,390	7,390	7,390	7,390	4,946	7,390	7,390
		横浜西	6,285	6,274	6,274	6,274	6,274	6,274	6,274	6,274	6,274	3,392	7,653	6,274
		川崎	3,845	3,841	3,841	3,841	3,841	3,841	3,841	3,841	3,841	1,745	3,841	3,841
		平塚	4,326	4,325	4,325	4,325	4,325	4,325	4,325	4,325	4,325	3,588	5,074	4,325
		相模原	9,326	9,316	9,316	9,316	9,316	9,316	9,316	9,316	9,316	3,154	10,178	9,316
		小田原	2,613	2,603	2,603	2,603	2,603	2,602	2,603	2,603	2,603	895	2,825	2,603
		横須賀	4,653	4,646	4,646	4,646	4,646	4,646	4,646	4,646	4,646	2,240	5,364	4,646
		高津	9,945	9,940	9,940	9,940	9,940	9,939	9,940	9,940	9,940	5,943	10,296	9,940
		厚木	7,612	7,609	7,609	7,609	7,609	7,608	7,609	7,609	7,609	1,715	9,152	7,609
		藤沢	6,940	6,932	6,932	6,932	6,932	6,932	6,932	6,932	6,932	5,506	7,816	6,931
西日本①	富山県	富山	1,873	1,868	1,868	1,868	1,868	1,868	1,868	1,868	1,868	1,141	1,868	1,868
		高岡	1,106	1,095	1,095	1,095	1,095	1,094	1,095	1,095	1,095	1,092	1,095	1,095
		魚津	607	601	601	601	601	601	601	601	601	598	601	601
		砺波	275	275	275	275	275	275	275	275	275	272	275	275
	石川県	金沢北	3,009	3,000	3,000	3,000	3,000	3,000	3,000	3,000	3,000	2,871	3,000	3,000
		七尾	485	479	479	479	479	479	479	479	479	476	479	479
		小松	993	988	988	988	988	988	988	988	988	985	988	988
		金沢南	683	674	674	674	674	674	674	674	674	610	674	674
	岐阜県	岐阜南	1,737	1,736	1,736	1,736	1,736	1,736	1,736	1,736	1,736	883	1,736	1,736
		多治見	1,237	1,236	1,236	1,236	1,236	1,236	1,236	1,236	1,236	1,233	1,236	1,235
		大垣	2,013	2,006	2,006	2,006	2,006	2,006	2,006	2,006	2,006	1,773	2,006	2,006
		高山	395	393	393	393	393	393	393	393	393	390	393	393
		美濃加茂	2,403	2,400	2,400	2,400	2,400	2,400	2,400	2,400	2,400	2,369	2,400	2,400
		岐阜北	3,648	3,642	3,642	3,642	3,642	3,642	3,642	3,642	3,642	3,054	3,642	3,642
	静岡県	静岡	3,245	3,238	3,238	3,238	3,238	3,238	3,238	3,238	3,238	930	3,238	3,238
		浜松東	2,840	2,830	2,830	2,830	2,830	2,830	2,830	2,830	2,830	2,827	2,830	2,830
		浜松西	2,459	2,448	2,448	2,448	2,448	2,448	2,448	2,448	2,448	2,445	2,448	2,448
		沼津	2,492	2,486	2,486	2,486	2,486	2,486	2,486	2,486	2,486	2,335	2,486	2,486
		島田	1,933	1,922	1,922	1,922	1,922	1,922	1,922	1,922	1,922	1,919	1,922	1,922
		富士	2,218	2,210	2,210	2,210	2,210	2,210	2,210	2,210	2,210	1,428	2,210	2,208
		清水	996	987	987	987	987	987	987	987	987	637	987	987
		三島	2,296	2,286	2,286	2,286	2,286	2,286	2,286	2,286	2,286	1,717	2,286	2,286
		掛川	1,388	1,377	1,377	1,377	1,377	1,377	1,377	1,377	1,377	1,374	1,377	1,377
	愛知県	大曽根	3,825	3,818	3,818	3,818	3,818	3,818	3,818	3,818	3,818	3,569	3,818	3,818
		鶴舞	1,703	1,693	1,693	1,693	1,693	1,693	1,693	1,693	1,693	1,415	1,693	1,693
		笠寺	3,580	3,571	3,571	3,571	3,571	3,571	3,571	3,571	3,571	3,147	3,571	3,571
		中村	4,226	4,220	4,220	4,220	4,220	4,220	4,220	4,220	4,220	2,740	4,220	4,220
		熱田	3,800	3,795	3,795	3,795	3,795	3,795	3,795	3,795	3,795	2,817	3,795	3,795
		昭和	2,402	2,391	2,391	2,391	2,391	2,391	2,391	2,391	2,391	1,387	2,391	2,391
		名古屋北	4,918	4,907	4,907	4,907	4,907	4,907	4,907	4,907	4,907	2,893	4,907	4,907
		名古屋西	2,274	2,266	2,266	2,266	2,266	2,266	2,266	2,266	2,266	2,263	2,266	2,266
		豊橋	3,185	3,175	3,175	3,175	3,175	3,175	3,175	3,175	3,175	3,172	3,175	3,175
		一宮	4,901	4,900	4,900	4,900	4,900	4,900	4,900	4,900	4,900	2,747	4,900	4,900
		岡崎	2,397	2,397	2,397	2,397	2,397	2,397	2,397	2,397	2,397	2,394	2,397	2,397
		半田	3,292	3,286	3,287	3,287	3,287	3,287	3,287	3,287	3,287	2,935	3,287	3,287
		刈谷	4,060	4,049	4,049	4,049	4,049	4,049	4,049	4,049	4,049	4,046	4,049	4,049
		瀬戸	1,288	1,287	1,288	1,288	1,288	1,288	1,288	1,288	1,288	1,258	1,288	1,288
		豊田	2,371	2,361	2,361	2,361	2,361	2,361	2,361	2,361	2,361	2,358	2,361	2,361
		豊川	946	944	944	944	944	944	944	944	944	941	944	944
	三重県	津	3,939	3,937	3,938	3,938	3,938	3,938	3,938	3,938	3,938	3,935	3,938	3,938
		四日市	3,256	3,249	3,249	3,249	3,249	3,249	3,249	3,249	3,249	3,246	3,249	3,249
		松阪	978	971	971	971	971	971	971	971	971	968	971	971
		尾鷲	250	245	245	245	245	245	245	245	245	109	245	245

※督励件数は、民間事業者が督励対象者（本人又は連帯納付義務者）に対して納付督励等を実施した件数。

（別紙４）従来の実施方法等／従来の業務実施における取扱い数量等については、以下のとおり。【督励実績（文書・各月）】

			令和４年度											
			督励件数											
受託地区	都道府県	年金事務所	5月	6月	7月	8月	9月	10月	11月	12月	1月	2月	3月	4月
		伊勢	904	893	893	893	893	893	893	893	893	472	893	893
	大阪府	大手前	3,105	3,103	3,103	3,103	3,103	3,103	3,103	3,103	3,103	2,493	6,016	3,103
		堀江	2,766	2,762	2,762	2,762	2,762	2,762	2,762	2,762	2,762	1,216	2,762	2,762
		市岡	2,081	2,078	2,078	2,078	2,078	2,078	2,078	2,078	2,078	851	2,590	2,078
		天満	1,707	1,698	1,698	1,698	1,698	1,698	1,698	1,698	1,698	1,396	2,046	1,698
		淀川	5,982	5,982	5,982	5,982	5,982	5,982	5,982	5,982	5,982	3,591	8,503	5,982
		今里	3,538	3,533	3,533	3,533	3,533	3,533	3,533	3,533	3,533	2,796	5,306	3,533
		福島	2,308	2,305	2,305	2,305	2,305	2,305	2,305	2,305	2,305	1,475	3,258	2,305
		城東	4,711	4,710	4,711	4,711	4,711	4,711	4,711	4,711	4,711	1,764	6,441	4,711
		天王寺	7,249	7,245	7,245	7,245	7,245	7,245	7,245	7,245	7,245	4,055	10,744	7,245
		難波	2,550	2,542	2,542	2,542	2,542	2,542	2,542	2,542	2,542	814	3,426	2,542
		玉出	5,840	5,835	5,835	5,835	5,835	5,835	5,835	5,835	5,835	2,788	9,015	5,835
		八尾	2,427	2,424	2,424	2,424	2,424	2,424	2,424	2,424	2,424	2,421	2,684	2,424
		枚方	6,386	6,375	6,375	6,375	6,375	6,375	6,375	6,375	6,375	3,965	6,785	6,375
		豊中	4,134	4,124	4,124	4,124	4,124	4,124	4,124	4,124	4,124	3,918	4,994	4,124
		平野	4,795	4,793	4,793	4,793	4,793	4,793	4,793	4,793	4,793	1,692	7,051	4,793
		貝塚	4,345	4,340	4,340	4,340	4,340	4,340	4,340	4,340	4,340	3,671	4,401	4,340
		堺東	6,661	6,654	6,654	6,654	6,654	6,654	6,654	6,654	6,654	6,651	10,524	6,654
		東大阪	5,495	5,495	5,495	5,495	5,495	5,495	5,495	5,495	5,495	4,237	8,647	5,495
		吹田	7,897	7,887	7,887	7,887	7,887	7,887	7,887	7,887	7,887	5,974	7,887	7,887
		守口	4,697	4,686	4,686	4,686	4,686	4,686	4,686	4,686	4,686	2,724	4,686	4,686
		堺西	2,729	2,727	2,727	2,727	2,727	2,727	2,727	2,727	2,727	2,157	2,727	2,727
	和歌山県	和歌山東	3,242	3,234	3,234	3,234	3,234	3,234	3,234	3,234	3,234	2,850	3,461	3,234
		田辺	1,393	1,393	1,393	1,393	1,393	1,393	1,393	1,393	1,393	342	1,393	1,393
		和歌山西	410	401	401	401	401	401	401	401	401	142	401	401
	奈良県	奈良	3,960	3,958	3,958	3,958	3,958	3,958	3,958	3,958	3,958	3,601	4,396	3,958
		大和高田	2,015	2,012	2,012	2,012	2,012	2,012	2,012	2,012	2,012	1,283	2,320	2,012
		桜井	2,107	2,104	2,104	2,104	2,104	2,104	2,104	2,104	2,104	1,396	2,486	2,104
	福井県	福井	1,739	1,736	1,736	1,736	1,736	1,736	1,736	1,736	1,736	1,733	2,514	1,736
		敦賀	502	499	500	500	500	500	500	500	500	497	569	500
		武生	662	660	661	661	661	661	661	661	661	658	990	661
	兵庫県	三宮	2,415	2,412	2,412	2,412	2,412	2,412	2,412	2,412	2,412	1,004	2,412	2,412
		須磨	4,469	4,465	4,465	4,465	4,465	4,465	4,465	4,465	4,465	2,549	4,967	4,465
		東灘	1,850	1,847	1,847	1,847	1,847	1,847	1,847	1,847	1,847	1,844	2,683	1,847
		兵庫	3,188	3,184	3,184	3,184	3,184	3,184	3,184	3,184	3,184	1,662	3,184	3,184
		尼崎	8,368	8,364	8,365	8,365	8,365	8,365	8,365	8,365	8,365	4,116	8,365	8,365
		姫路	5,970	5,963	5,963	5,963	5,963	5,963	5,963	5,963	5,963	4,674	5,963	5,963
		明石	3,412	3,405	3,405	3,405	3,405	3,405	3,405	3,405	3,405	2,477	3,701	3,405
		豊岡	724	713	713	713	713	713	713	713	713	604	1,392	713
		西宮	8,293	8,282	8,282	8,282	8,282	8,282	8,282	8,282	8,282	3,817	10,351	8,282
		加古川	4,216	4,211	4,211	4,211	4,211	4,211	4,211	4,211	4,211	1,317	4,211	4,211
	滋賀県	大津	2,027	2,021	2,022	2,022	2,022	2,022	2,022	2,022	2,022	2,019	2,413	2,022
		彦根	2,210	2,203	2,203	2,203	2,203	2,203	2,203	2,203	2,203	2,200	2,705	2,203
		草津	3,516	3,505	3,505	3,505	3,505	3,505	3,505	3,505	3,505	3,502	3,979	3,505
	京都府	上京	2,634	2,624	2,624	2,624	2,624	2,624	2,624	2,624	2,624	1,718	2,748	2,624
		中京	2,093	2,092	2,092	2,092	2,092	2,092	2,092	2,092	2,092	1,045	2,178	2,092
		下京	1,424	1,415	1,415	1,415	1,415	1,415	1,415	1,415	1,415	960	1,783	1,415
		京都南	5,622	5,612	5,612	5,612	5,612	5,612	5,612	5,612	5,612	3,982	5,876	5,612
		京都西	3,800	3,791	3,791	3,791	3,791	3,791	3,791	3,791	3,791	3,580	4,374	3,791
		舞鶴	1,307	1,305	1,305	1,305	1,305	1,305	1,305	1,305	1,305	1,265	1,391	1,305
西日本②	鳥取県	鳥取	763	760	760	760	760	760	760	760	760	690	760	760
		米子	1,037	1,029	1,029	1,029	1,029	1,029	1,029	1,029	1,029	1,026	1,029	1,029
		倉吉	378	372	372	372	372	372	372	372	372	332	372	372
	島根県	松江	967	956	956	956	956	956	956	956	956	921	1,537	956
		浜田	353	342	342	342	342	342	342	342	1,306	101	342	342
		出雲	650	639	639	639	639	639	639	639	639	424	639	639
	岡山県	岡山西	5,308	5,304	5,304	5,304	5,304	5,304	5,304	5,304	5,304	3,236	5,304	5,304
		倉敷東	2,608	2,606	2,606	2,606	2,606	2,606	2,606	2,606	2,606	2,603	2,606	2,606
		津山	893	893	893	893	893	893	893	893	893	890	893	893
		高梁	139	131	131	131	131	131	131	131	131	58	131	131
		岡山東	435	435	435	435	435	435	435	435	435	432	435	435

※督励件数は、民間事業者が督励対象者（本人又は連帯納付義務者）に対して納付督励等を実施した件数。

（別紙４）従来の実施方法等／従来の業務実施における取扱い数量等については、以下のとおり。【督励実績（文書・各月）】

			令和４年度											
			督励件数											
受託地区	都道府県	年金事務所	5月	6月	7月	8月	9月	10月	11月	12月	1月	2月	3月	4月
		倉敷西	507	496	496	496	496	496	496	496	496	439	496	496
	広島県	広島東	2,484	2,474	2,474	2,474	2,474	2,474	2,474	2,474	2,474	2,471	2,474	2,474
		広島西	2,569	2,569	2,569	2,569	2,569	2,569	2,569	2,569	2,569	2,499	2,569	2,569
		福山	3,233	3,225	3,225	3,225	3,225	3,225	3,225	3,225	3,225	1,682	3,225	3,225
		呉	1,638	1,627	1,627	1,627	1,627	1,627	1,627	1,627	1,627	1,599	1,627	1,627
		三原	1,108	1,102	1,102	1,102	1,102	1,102	1,102	1,102	1,102	1,005	1,102	1,102
		三次	296	293	293	293	293	293	293	293	293	290	588	293
		広島南	1,893	1,885	1,885	1,885	1,885	1,885	1,885	1,885	1,885	1,243	1,885	1,885
		備後府中	34	27	27	27	27	27	27	27	27	24	108	27
	山口県	山口	1,489	1,481	1,481	1,481	1,481	1,481	1,481	1,481	1,481	1,228	1,481	1,481
		下関	1,538	1,538	1,538	1,538	1,538	1,538	1,538	1,538	1,538	971	1,538	1,538
		徳山	1,128	1,121	1,121	1,121	1,121	1,121	1,121	1,121	1,121	683	1,121	1,121
		宇部	1,221	1,210	1,210	1,210	1,210	1,210	1,210	1,210	1,210	1,022	1,210	1,210
		岩国	740	739	739	739	739	739	739	739	739	580	739	739
		萩	256	251	251	251	251	251	251	251	251	51	251	251
	徳島県	徳島北	5,012	5,012	5,012	5,012	5,012	5,012	5,012	5,012	5,012	1,433	5,012	5,012
		阿波半田	440	437	437	437	437	437	437	437	437	40	488	437
		徳島南	726	717	717	717	717	717	717	717	717	265	717	717
	香川県	高松東	671	661	661	661	661	661	661	661	661	208	661	661
		高松西	4,274	4,270	4,270	4,270	4,270	4,270	4,270	4,270	4,270	1,583	4,270	4,270
		善通寺	2,326	2,321	2,321	2,321	2,321	2,321	2,321	2,321	2,321	773	2,321	2,321
	愛媛県	松山西	885	874	874	874	874	874	874	874	874	330	874	874
		今治	1,127	1,124	1,124	1,124	1,124	1,124	1,124	1,124	1,124	374	1,156	1,124
		宇和島	1,282	1,274	1,274	1,274	1,274	1,274	1,274	1,274	1,274	443	1,733	1,274
		松山東	5,255	5,246	5,246	5,246	5,246	5,246	5,246	5,246	5,246	2,133	5,794	5,246
		新居浜	1,850	1,841	1,841	1,841	1,841	1,841	1,841	1,841	1,841	757	1,841	1,841
	高知県	幡多	608	600	600	600	600	600	600	600	600	188	600	600
		南国	1,067	1,060	1,060	1,060	1,060	1,060	1,060	1,060	1,060	323	1,420	1,060
		高知西	2,638	3,214	2,631	2,631	2,631	2,631	2,631	2,631	2,631	2,396	4,585	2,631
	福岡県	博多	4,569	4,567	4,567	4,567	4,567	4,567	4,567	4,567	4,567	2,098	6,552	4,567
		中福岡	3,400	3,389	3,389	3,389	3,389	3,389	3,389	3,389	3,389	2,137	5,461	3,389
		南福岡	8,273	8,263	8,263	8,263	8,263	8,263	8,263	8,263	8,263	3,822	12,309	8,263
		小倉北	2,996	2,996	2,996	2,996	2,996	2,996	2,996	2,996	2,996	1,208	3,914	2,996
		久留米	6,136	6,125	6,125	6,125	6,125	6,125	6,125	6,125	6,125	1,853	6,622	6,125
		直方	3,983	3,981	3,981	3,981	3,981	3,981	3,981	3,981	3,981	1,258	4,506	3,981
		八幡	5,136	5,130	5,130	5,130	5,130	5,130	5,130	5,130	5,130	1,760	7,296	5,130
		大牟田	1,564	1,557	1,557	1,557	1,557	1,557	1,557	1,557	1,557	520	1,960	1,557
		東福岡	7,365	7,360	7,360	7,360	7,360	7,360	7,360	7,360	7,360	3,964	10,702	7,360
		小倉南	3,244	3,238	3,238	3,238	3,238	3,238	3,238	3,238	3,238	1,370	4,602	3,238
		西福岡	7,762	7,756	7,756	7,756	7,756	7,756	7,756	7,756	7,756	2,842	8,449	7,756
	佐賀県	佐賀	3,760	3,749	3,749	3,749	3,749	3,749	3,749	3,749	3,749	1,405	4,832	3,749
		唐津	1,234	1,234	1,234	1,234	1,234	1,234	1,234	1,234	1,234	370	1,234	1,234
		武雄	1,113	1,108	1,108	1,108	1,108	1,108	1,108	1,108	1,108	339	1,551	1,108
	長崎県	長崎南	4,267	4,265	4,265	4,265	4,265	4,265	4,265	4,265	4,265	2,265	7,236	4,265
		佐世保	2,971	2,967	2,967	2,967	2,967	2,967	2,967	2,967	2,967	841	3,870	2,967
		諫早	2,973	2,968	2,968	2,968	2,968	2,968	2,968	2,968	2,968	1,364	4,859	2,968
	熊本県	熊本東	1,730	1,726	1,726	1,726	1,726	1,726	1,726	1,726	1,726	835	1,726	1,726
		熊本西	7,429	7,424	7,424	7,424	7,424	7,424	7,424	7,424	7,424	6,251	7,867	7,424
		八代	1,343	1,332	1,332	1,332	1,332	1,332	1,332	1,332	1,332	1,329	1,688	1,332
		本渡	404	398	398	398	398	398	398	398	398	200	464	398
		玉名	799	790	790	790	790	790	790	790	790	787	973	790
	大分県	大分	4,209	4,206	4,206	4,206	4,206	4,206	4,206	4,206	4,206	1,590	6,045	4,206
		別府	3,849	3,840	3,840	3,840	3,840	3,840	3,840	3,840	3,840	1,431	4,521	3,840
		佐伯	783	777	777	777	777	777	777	777	777	291	910	777
		日田	697	695	695	695	695	695	695	695	695	248	927	695
	宮崎県	宮崎	3,458	3,454	3,454	3,454	3,454	3,454	3,454	3,454	3,454	2,632	3,767	3,454
		延岡	906	904	904	904	904	904	904	904	904	505	1,318	904
		都城	1,330	1,320	1,320	1,320	1,320	1,320	1,320	1,320	1,320	1,317	1,617	1,320
		高鍋	411	410	410	410	410	410	410	410	410	361	579	410
	鹿児島県	鹿児島南	485	476	476	476	476	476	476	476	476	382	935	476
		川内	706	702	702	702	702	702	702	3,012	702	699	749	702

※督励件数は、民間事業者が督励対象者（本人又は連帯納付義務者）に対して納付督励等を実施した件数。

（別紙４）従来の実施方法等／従来の業務実施における取扱い数量等については、以下のとおり。【督励実績（文書・各月）】

			令和４年度											
			督励件数											
受託地区	都道府県	年金事務所	5月	6月	7月	8月	9月	10月	11月	12月	1月	2月	3月	4月
		鹿屋	934	931	931	931	931	931	931	931	931	701	931	931
		奄美大島	589	581	581	581	581	581	581	581	581	286	718	581
		鹿児島北	4,466	4,461	4,461	4,461	4,461	4,461	4,461	4,461	4,461	4,357	5,521	4,461
		加治木	1,070	1,064	1,064	1,064	1,064	1,064	1,064	1,064	1,064	1,061	2,352	1,064
	沖縄県	那覇	4,266	4,258	4,258	4,258	4,258	4,258	4,258	4,258	4,258	3,260	4,258	4,258
		コザ	4,348	4,337	4,337	4,337	4,337	4,337	4,337	4,337	4,337	3,332	4,337	4,337
		名護	1,131	1,123	1,123	1,123	1,123	1,123	1,123	1,123	1,123	510	1,123	1,123
		平良	336	329	329	329	329	329	329	329	329	326	408	329
		石垣	494	485	485	485	485	485	485	485	485	204	485	485
		浦添	1,347	1,345	1,345	1,345	1,345	1,345	1,345	1,345	1,345	1,342	1,345	1,345

※督励件数は、民間事業者が督励対象者（本人又は連帯納付義務者）に対して納付督励等を実施した件数。

（別紙４）従来の実施方法等／従来の業務実施における取扱い数量等については、以下のとおり。【督励実績（文書・各月）】

			令和５年度											
			督励件数											
受託地区	都道府県	年金事務所	5月	6月	7月	8月	9月	10月	11月	12月	1月	2月	3月	4月
東日本①			127,048	127,048	152,605	151,205	140,306	155,551	234,723	232,526	188,343	188,272	205,929	198,973
東日本②			219,070	248,553	263,171	276,941	255,806	274,303	311,655	268,584	323,763	188,730	252,080	257,661
西日本①			198,930	201,276	248,506	225,547	220,744	209,408	238,552	245,856	286,997	182,196	240,689	254,334
西日本②			131,337	131,337	162,839	152,693	138,505	148,069	144,574	148,870	195,437	94,358	135,644	136,374
全国			676,385	708,214	827,121	806,386	755,361	787,331	929,504	895,836	994,540	653,556	834,342	847,342
東日本①	北海道	札幌東	2,941	2,941	3,808	3,808	3,808	3,808	8,718	5,861	4,378	6,253	5,693	3,770
		札幌西	1,814	1,814	2,349	2,349	2,349	2,349	4,504	3,777	2,989	3,741	3,434	3,097
		函館	1,356	1,356	1,756	1,756	1,756	1,756	2,512	2,951	2,034	2,360	2,722	2,237
		旭川	1,544	1,544	1,999	1,999	1,999	1,999	2,332	3,397	2,493	3,073	3,123	3,128
		釧路	940	940	1,217	1,217	1,217	1,217	2,007	2,151	1,358	1,523	2,034	1,198
		岩見沢	221	221	286	286	286	286	959	670	326	373	639	585
		室蘭	315	315	408	408	408	408	1,371	750	473	549	712	744
		小樽	404	404	524	524	524	524	1,661	978	584	654	951	896
		北見	645	645	836	836	836	836	1,815	1,715	1,098	1,406	1,616	1,657
		帯広	1,127	1,127	1,460	1,460	1,460	1,460	2,235	2,623	1,754	2,099	2,429	2,544
		砂川	249	249	323	323	323	323	381	566	400	490	597	581
		稚内	188	188	244	244	244	244	329	487	289	326	456	394
		留萌	70	70	91	91	91	91	91	87	113	91	96	89
		苫小牧	931	931	1,206	1,206	1,206	1,206	1,814	1,984	1,620	2,106	1,821	1,992
		札幌北	2,500	2,500	3,237	3,237	3,237	3,237	4,113	5,130	3,522	3,857	4,989	3,202
		新さっぽろ	1,601	1,601	2,073	2,073	2,073	2,073	3,313	3,592	2,357	2,690	3,287	2,054
	青森県	青森	719	719	890	890	890	890	1,532	1,811	1,186	1,534	1,692	2,047
		八戸	858	858	1,062	1,062	1,062	1,062	3,235	2,121	1,291	1,560	1,987	2,200
		弘前	1,234	1,234	1,526	1,526	1,526	1,526	1,894	2,928	2,078	2,727	2,723	2,672
		むつ	230	230	285	285	285	285	482	513	324	369	478	480
	岩手県	盛岡	882	882	1,091	1,091	1,091	1,091	2,312	2,397	1,492	1,963	2,249	2,343
		一関	792	792	980	980	980	980	1,167	1,832	1,189	1,140	1,702	1,870
		宮古	230	230	285	285	285	285	327	613	426	491	582	524
		二戸	231	231	286	286	286	286	353	585	353	376	557	566
		花巻	625	625	773	773	773	773	1,277	1,362	1,011	1,290	1,251	1,056
	宮城県	仙台南	1,209	1,209	1,496	1,496	1,496	1,496	5,829	4,410	2,326	3,301	2,934	2,660
		仙台北	1,487	1,487	1,840	1,840	1,840	1,840	4,804	4,443	3,371	6,831	3,589	3,753
		石巻	678	678	839	839	839	839	3,079	1,147	1,034	1,263	1,525	2,211
		古川	923	923	1,142	1,142	1,142	1,142	2,206	2,416	1,475	1,866	1,970	2,514
		仙台東	1,005	1,005	1,243	1,243	1,243	1,243	3,818	2,969	1,509	1,821	2,217	2,777
		大河原	294	294	364	364	364	364	1,203	1,319	650	986	765	677
	秋田県	秋田	915	915	1,132	1,132	1,132	1,132	3,702	1,064	1,780	1,902	2,062	2,502
		鷹巣	335	335	415	415	415	415	1,277	849	483	415	797	963
		大曲	735	735	910	910	910	910	967	1,582	1,203	988	1,519	1,240
		本荘	137	137	170	170	170	170	556	272	241	293	371	165
	山形県	山形	784	784	970	970	970	970	1,231	1,983	1,421	1,902	1,849	2,104
		鶴岡	613	613	759	759	759	759	934	1,465	1,133	1,053	1,368	741
		米沢	343	343	425	425	425	425	1,003	920	693	1,008	868	959
		新庄	266	266	329	329	329	329	543	471	362	358	560	561
		寒河江	302	302	374	374	374	374	482	790	588	836	741	369
	福島県	東北福島	833	833	1,031	1,031	1,031	1,031	2,968	2,226	1,320	1,659	2,088	2,176
		平	1,258	1,258	1,556	1,556	1,556	1,556	3,024	2,703	2,236	3,035	2,479	3,108
		郡山	1,757	1,757	2,174	2,174	2,174	2,174	3,437	3,748	2,713	3,346	3,447	3,574
		会津若松	556	556	688	688	688	688	939	1,375	782	778	1,290	1,320
		相馬	100	100	124	124	124	124	509	360	199	287	346	755
		白河	306	306	379	379	379	379	501	747	510	664	696	675
	茨城県	水戸南	2,426	2,426	2,801	2,801	2,801	2,801	3,948	5,520	3,399	4,102	4,635	5,199
		土浦	3,971	3,971	4,585	4,585	4,585	4,585	11,482	9,869	5,968	10,407	8,205	8,139
		日立	752	752	869	869	869	869	1,603	1,626	1,233	1,660	1,530	1,856
		下館	1,675	1,675	1,934	1,934	1,934	1,934	8,036	5,687	2,949	4,142	3,970	4,650
		水戸北	2,230	2,230	2,575	2,575	2,575	2,575	3,283	5,483	3,085	3,684	4,627	4,207
	栃木県	宇都宮西	2,337	2,337	2,699	2,699	2,699	2,699	7,875	5,740	3,061	3,486	4,858	4,867
		栃木	2,018	2,018	2,330	2,330	2,330	2,330	7,866	5,796	3,150	4,114	4,678	4,191
		大田原	964	964	1,114	1,114	1,114	1,114	3,074	2,086	1,525	2,008	1,942	1,823
		今市	350	350	405	405	405	405	734	736	462	529	684	647

※督励件数は、民間事業者が督励対象者（本人又は連帯納付義務者）に対して納付督励等を実施した件数。

（別紙４）従来の実施方法等／従来の業務実施における取扱い数量等については、以下のとおり。【督励実績（文書・各月）】

			令和５年度											
			督励件数											
受託地区	都道府県	年金事務所	5月	6月	7月	8月	9月	10月	11月	12月	1月	2月	3月	4月
		宇都宮東	801	801	925	925	925	925	3,106	1,778	1,181	1,481	1,774	1,599
	群馬県	前橋	2,737	2,737	2,788	2,788	2,788	2,788	6,599	5,790	4,014	5,455	4,407	4,493
		桐生	580	580	591	591	591	591	1,238	1,069	942	1,354	993	906
		高崎	1,699	1,699	1,731	1,731	1,731	1,731	2,248	4,422	2,470	2,997	3,190	1,713
		渋川	613	613	625	625	625	625	1,350	1,463	849	1,440	1,297	1,334
		太田	1,977	1,977	2,014	2,014	2,014	2,014	4,808	4,408	3,205	4,605	3,132	3,244
	埼玉県	浦和	11,725	11,725	14,539	14,227	11,725	17,598	11,935	14,616	16,156	8,173	11,725	11,725
		熊谷	4,646	4,646	5,761	5,637	4,646	5,584	5,413	4,646	6,350	3,202	4,645	4,646
		川越	10,715	10,715	13,286	13,001	10,934	12,855	12,139	10,715	14,647	7,411	10,715	10,715
		大宮	6,947	6,947	8,614	8,429	6,947	8,334	7,586	6,947	9,496	4,946	6,947	6,947
		春日部	5,057	5,057	6,270	6,135	5,057	6,069	5,688	6,241	6,911	3,546	5,057	5,057
		秩父	439	439	544	532	439	543	439	513	651	288	553	439
		所沢	5,762	5,762	7,145	6,991	5,847	6,924	6,233	5,762	7,876	3,987	5,762	6,002
		越谷	7,229	7,229	8,964	8,771	7,229	10,162	7,282	8,109	10,456	4,897	7,229	7,229
	新潟県	新潟西	1,315	1,315	1,340	1,340	1,340	1,340	1,752	2,574	1,876	2,506	2,397	3,207
		長岡	547	547	558	558	558	558	1,262	1,310	968	2,123	1,240	583
		上越	449	449	458	458	458	458	560	984	684	851	927	1,134
		三条	641	641	653	653	653	653	848	1,244	982	787	1,197	648
		新発田	752	752	766	766	766	766	927	1,387	1,119	1,751	1,290	754
		柏崎	167	167	170	170	170	170	196	271	243	246	210	249
		新潟東	1,389	1,389	1,415	1,415	1,415	1,415	1,759	2,588	2,228	3,183	2,481	1,398
		六日町	258	258	263	263	263	263	366	561	394	708	532	259
	長野県	長野南	1,324	1,324	1,349	1,349	1,349	1,349	1,734	3,618	1,724	2,164	2,991	3,107
		岡谷	788	788	803	803	803	803	1,463	1,188	1,167	1,594	1,173	795
		飯田	306	306	312	312	312	312	415	692	440	590	653	310
		松本	1,544	1,544	1,573	1,573	1,573	1,573	2,079	4,168	2,061	1,911	3,233	3,094
		小諸	1,430	1,430	1,457	1,457	1,457	1,457	2,627	3,179	1,997	2,631	2,599	2,725
		伊那	1,005	1,005	1,024	1,024	1,024	1,024	1,024	1,600	1,257	1,680	1,150	1,352
東日本②	東京都	千代田	500	666	620	700	500	713	603	633	894	381	600	600
		港	2,903	3,480	3,599	4,494	2,903	3,597	3,251	3,567	5,045	2,057	3,248	3,248
		中央	1,344	1,609	1,746	2,091	1,344	1,798	1,728	1,800	2,586	1,022	1,612	1,612
		上野	2,003	2,400	2,483	2,943	2,003	2,888	1,931	2,085	2,544	1,180	1,862	1,862
		文京	1,458	1,968	1,894	2,086	1,458	2,171	1,826	1,831	2,671	1,176	1,824	1,824
		足立	7,170	8,600	8,891	10,913	7,170	10,576	8,688	8,069	9,448	5,101	6,912	6,912
		江東	3,597	4,312	4,460	5,285	3,597	5,734	5,592	4,617	4,808	2,531	3,367	3,367
		江戸川	6,746	8,141	8,768	10,150	6,746	11,423	9,101	7,511	8,615	4,472	6,303	6,303
		墨田	2,260	2,708	2,802	3,525	2,260	3,893	3,277	3,204	2,937	1,604	2,024	2,024
		葛飾	4,340	6,565	5,381	6,773	4,340	7,070	6,635	5,469	6,006	3,471	3,649	3,649
		板橋	5,861	7,028	7,267	8,970	5,861	7,826	6,000	5,633	6,931	3,314	5,544	5,924
		池袋	3,967	5,279	4,919	6,325	3,967	5,765	4,896	4,500	4,870	2,817	2,989	2,989
		新宿	5,087	8,035	6,308	7,788	5,087	5,886	4,801	4,586	5,799	3,517	4,243	4,243
		杉並	6,059	8,282	7,513	9,743	6,059	10,752	8,562	7,848	8,926	4,009	5,760	5,760
		渋谷	3,022	3,840	3,747	4,815	3,022	4,890	3,789	3,815	6,046	2,398	3,786	3,786
		世田谷	8,980	13,160	11,135	14,636	8,980	15,380	12,512	11,276	13,007	6,167	9,515	9,515
		品川	3,322	3,982	4,119	4,800	3,322	5,578	3,977	4,288	6,404	2,517	3,975	3,975
		大田	6,322	7,582	7,839	10,170	6,322	9,363	8,346	7,341	8,669	4,481	6,342	6,342
		立川	7,416	7,416	7,446	7,416	12,881	7,420	8,488	8,459	12,272	5,144	8,125	8,189
		武蔵野	6,933	6,933	6,933	6,933	14,669	6,935	10,548	10,281	13,925	6,231	9,843	9,843
		八王子	7,400	7,400	7,400	7,400	14,704	7,400	10,314	10,114	10,920	5,022	7,932	7,932
		練馬	6,609	8,502	8,195	10,479	6,609	10,644	8,320	7,576	9,079	4,282	6,642	6,642
		目黒	2,871	3,441	3,560	4,508	2,871	3,472	3,446	3,815	5,361	2,181	3,444	3,444
		荒川	2,340	3,004	2,901	3,346	2,340	2,574	2,525	2,414	2,830	1,730	2,071	2,071
		北	3,339	4,481	4,140	5,229	3,339	4,477	4,806	4,274	4,282	2,540	2,953	2,953
		中野	4,459	6,977	5,795	7,117	4,459	7,688	5,853	5,354	5,913	2,782	3,691	3,691
		府中	4,783	4,783	4,783	4,783	10,132	4,785	7,696	7,268	8,643	4,003	6,323	6,323
		青梅	3,083	3,083	3,083	3,083	5,379	3,085	3,726	3,597	4,287	1,911	2,738	2,738
	山梨県	甲府	1,666	1,666	1,666	1,666	3,108	1,670	2,237	1,951	2,456	1,140	1,921	2,115
		大月	1,233	1,233	1,233	1,233	1,842	1,235	1,246	1,070	1,359	631	1,156	1,300
		竜王	1,883	1,883	1,883	1,883	2,874	1,885	2,121	1,753	2,314	1,074	1,765	2,161
	千葉県	千葉	3,840	3,840	4,612	4,612	4,612	4,612	11,344	8,386	5,641	6,850	8,029	7,887
		船橋	3,489	3,489	4,190	4,190	4,190	4,190	7,805	8,339	5,415	7,346	7,745	4,613

※督励件数は、民間事業者が督励対象者（本人又は連帯納付義務者）に対して納付督励等を実施した件数。

（別紙４）従来の実施方法等／従来の業務実施における取扱い数量等については、以下のとおり。【督励実績（文書・各月）】

			令和５年度											
			督励件数											
受託地区	都道府県	年金事務所	5月	6月	7月	8月	9月	10月	11月	12月	1月	2月	3月	4月
		木更津	2,712	2,712	3,257	3,257	3,257	3,257	8,852	5,305	4,168	5,239	5,517	7,234
		佐原	1,495	1,495	1,796	1,796	1,796	1,796	5,393	2,550	2,859	4,108	3,292	3,762
		松戸	7,933	7,933	9,527	9,527	9,527	9,527	23,101	9,991	14,666	17,581	14,764	17,571
		幕張	4,828	4,828	5,799	5,799	5,799	5,799	19,044	4,825	10,104	10,529	9,655	14,180
		市川	3,284	3,284	3,944	3,944	3,944	3,944	6,742	7,429	4,416	5,888	6,886	6,225
	神奈川県	鶴見	4,104	4,104	5,089	4,104	4,104	4,113	4,104	4,104	5,609	2,999	4,104	4,104
		横浜中	2,481	2,481	3,076	2,481	2,481	2,484	2,481	2,679	3,390	1,592	2,481	2,481
		横浜南	4,957	4,957	6,146	4,957	4,957	4,960	4,957	5,022	7,953	3,139	4,957	4,957
		港北	6,434	6,434	7,978	6,434	6,434	6,436	6,434	6,434	8,794	4,074	6,434	6,434
		横浜西	6,067	6,067	7,523	6,067	6,067	6,068	6,067	6,067	8,293	3,841	7,567	6,386
		川崎	3,718	3,718	4,610	3,718	3,718	3,728	3,718	4,470	5,081	2,614	3,718	3,718
		平塚	3,823	3,823	4,740	3,823	3,823	3,829	3,823	3,823	5,225	2,421	3,823	3,823
		相模原	7,043	7,043	8,733	7,043	7,043	7,043	7,043	8,231	9,627	4,475	7,043	7,043
		小田原	2,028	2,028	2,514	2,028	2,028	2,037	2,028	2,028	2,771	1,285	2,028	2,028
		横須賀	3,591	3,591	4,453	3,591	3,591	3,600	3,591	3,591	4,908	2,274	3,591	3,591
		高津	8,129	8,129	10,080	8,129	8,129	8,135	8,129	8,129	11,112	5,146	8,129	8,129
		厚木	4,623	4,623	5,732	4,623	4,623	4,634	4,623	5,647	6,319	2,927	4,623	4,623
		藤沢	5,535	5,535	6,863	5,535	5,535	5,538	5,535	5,535	7,565	3,516	5,535	5,535
西日本①	富山県	富山	1,364	1,364	1,772	1,772	1,772	1,772	1,914	3,066	1,995	1,906	2,980	2,486
		高岡	899	899	1,168	1,168	1,168	1,168	1,326	2,065	1,425	1,196	2,064	1,526
		魚津	678	678	881	881	881	881	881	1,175	988	1,228	1,077	912
		砺波	376	376	489	489	489	489	489	596	579	666	604	477
	石川県	金沢北	2,173	2,173	2,823	2,823	2,823	2,823	3,025	4,883	3,197	3,760	4,629	4,183
		七尾	449	449	584	584	584	584	601	1,011	3	0	0	0
		小松	694	694	902	902	902	902	1,001	1,602	965	902	1,915	1,390
		金沢南	650	650	845	845	845	845	845	1,187	917	845	1,305	1,305
	岐阜県	岐阜南	1,240	1,240	1,537	1,240	1,240	1,250	1,240	1,240	1,898	856	1,873	2,225
		多治見	1,410	1,410	1,748	1,410	1,410	1,417	1,445	1,410	2,394	940	1,410	1,410
		大垣	1,645	1,645	2,040	1,645	1,645	1,651	1,645	1,645	2,247	1,091	1,645	1,645
		高山	387	387	480	387	430	396	438	387	527	247	387	387
		美濃加茂	1,428	1,428	1,770	1,428	2,051	1,434	1,942	1,428	1,951	905	1,678	2,825
		岐阜北	2,650	2,650	3,286	2,650	3,618	2,651	3,094	2,650	3,621	2,324	2,650	3,884
	静岡県	静岡	2,585	2,585	3,205	2,585	2,585	2,588	2,585	2,585	3,532	1,638	2,585	2,585
		浜松東	2,038	2,038	2,527	2,038	2,322	2,044	2,483	2,038	1,821	1,152	1,333	2,110
		浜松西	2,400	2,400	2,976	2,400	2,706	2,406	2,639	2,400	4,243	2,697	3,105	5,051
		沼津	2,243	2,243	2,781	2,243	2,243	2,249	2,243	2,243	3,233	1,421	2,243	3,580
		島田	1,997	1,997	2,476	1,997	1,997	2,001	1,997	1,997	2,729	1,359	2,967	2,468
		富士	2,214	2,214	2,745	2,214	2,214	2,223	2,214	2,214	3,025	1,403	2,214	2,224
		清水	1,180	1,180	1,463	1,180	1,180	1,180	1,180	1,180	1,612	748	1,810	1,228
		三島	2,184	2,184	2,708	2,184	2,184	2,194	2,184	2,184	2,984	1,384	2,183	2,184
		掛川	1,212	1,212	1,503	1,212	1,212	1,215	1,522	1,212	1,953	769	2,298	2,784
	愛知県	大曽根	2,034	2,034	2,642	2,642	2,642	2,642	3,307	4,995	3,507	4,403	5,081	4,322
		鶴舞	433	433	563	563	563	563	2,306	1,125	563	563	590	553
		笠寺	2,002	2,002	2,601	2,601	2,601	2,601	3,043	4,678	3,227	3,436	4,318	3,223
		中村	1,544	1,544	2,006	2,006	2,006	2,006	4,715	3,921	2,305	2,656	3,651	3,202
		熱田	1,691	1,691	2,197	2,197	2,197	2,197	4,683	3,913	3,058	4,070	3,608	3,881
		昭和	1,275	1,275	1,656	1,656	1,656	1,656	1,931	3,213	1,967	2,332	2,978	2,769
		名古屋北	1,953	1,953	2,537	2,537	2,537	2,537	4,170	4,813	3,203	3,986	4,462	4,735
		名古屋西	1,299	1,299	1,688	1,688	1,688	1,688	2,023	3,013	1,999	2,179	2,777	2,862
		豊橋	1,708	1,708	2,219	2,219	2,219	2,219	2,785	4,285	2,900	3,598	4,004	2,188
		一宮	2,124	2,124	2,759	2,759	2,759	2,759	3,180	5,499	3,633	5,638	5,124	6,251
		岡崎	1,217	1,217	1,581	1,581	1,581	1,581	1,993	3,052	2,248	2,394	2,828	2,959
		半田	1,904	1,904	2,473	2,473	2,473	2,473	4,776	4,614	3,744	5,238	4,289	4,251
		刈谷	2,051	2,051	2,664	2,664	2,664	2,664	3,292	5,120	3,725	4,972	4,765	2,846
		瀬戸	907	907	1,178	1,178	1,178	1,178	1,336	1,889	1,799	1,178	1,979	1,165
		豊田	1,234	1,234	1,603	1,603	1,603	1,603	3,026	3,086	2,172	2,840	2,869	2,938
		豊川	596	596	775	775	775	775	954	1,513	1,276	1,280	1,415	1,488
	三重県	津	3,178	3,178	3,940	3,178	3,374	3,188	3,625	3,178	5,022	2,934	3,178	4,345
		四日市	2,825	2,825	3,503	2,825	3,114	2,827	3,209	2,825	3,861	2,317	2,825	3,533
		松阪	916	916	1,136	916	946	927	933	916	1,251	644	916	1,146
		尾鷲	260	260	322	260	260	265	260	260	354	166	260	260

※督励件数は、民間事業者が督励対象者（本人又は連帯納付義務者）に対して納付督励等を実施した件数。

（別紙４）従来の実施方法等／従来の業務実施における取扱い数量等については、以下のとおり。【督励実績（文書・各月）】

			令和５年度											
			督励件数											
受託地区	都道府県	年金事務所	5月	6月	7月	8月	9月	10月	11月	12月	1月	2月	3月	4月
		伊勢	1,058	1,058	1,312	1,058	1,058	1,064	1,058	1,058	1,626	671	1,058	1,058
	大阪府	大手前	2,586	2,586	3,206	3,137	2,586	2,589	2,641	2,586	3,534	1,804	2,586	2,586
		堀江	2,010	2,010	2,492	2,438	2,010	2,014	2,050	2,010	2,746	1,377	2,010	2,010
		市岡	1,042	1,042	1,292	1,263	1,135	1,044	1,251	1,042	1,423	733	1,042	1,042
		天満	1,508	1,508	1,870	1,829	1,508	1,516	1,508	1,756	2,060	1,040	1,508	1,508
		淀川	3,147	3,147	3,902	3,818	3,724	3,149	4,167	3,147	4,301	2,274	3,147	3,147
		今里	1,772	2,316	2,197	2,149	2,367	1,776	2,397	1,772	3,626	1,272	1,772	1,772
		福島	1,478	1,478	1,832	1,792	1,482	1,485	1,641	1,478	2,019	1,056	1,478	1,478
		城東	3,038	3,038	3,767	3,685	3,038	3,044	3,173	3,038	4,152	2,111	3,038	3,038
		天王寺	5,534	5,534	6,862	6,714	5,549	5,543	5,711	5,534	7,564	3,842	5,534	5,534
		難波	1,074	1,578	1,332	1,339	1,388	1,084	1,468	1,074	1,467	795	1,074	2,716
		玉出	3,195	3,737	3,962	3,876	3,519	3,195	3,950	3,195	4,366	2,239	3,195	3,195
		八尾	2,439	2,439	3,024	2,959	2,439	2,441	2,439	2,776	3,333	1,753	2,439	2,439
		枚方	5,708	5,708	7,078	6,925	5,708	5,712	5,931	6,606	7,802	3,991	5,708	5,708
		豊中	5,032	5,032	6,239	6,105	5,032	5,035	5,032	5,142	6,878	3,287	5,032	5,032
		平野	2,925	2,925	3,627	3,548	2,925	2,930	3,170	2,925	3,997	1,992	2,925	2,925
		貝塚	3,826	3,826	4,744	4,642	3,826	3,826	3,987	3,826	5,229	2,677	3,826	3,826
		堺東	5,753	5,753	7,133	6,980	5,753	5,760	5,888	5,753	7,863	3,795	5,753	5,753
		東大阪	3,776	3,776	4,682	4,581	3,895	3,782	4,308	3,776	5,161	2,685	3,776	3,776
		吹田	7,485	7,485	9,281	9,082	7,485	7,488	7,531	8,833	10,231	5,061	7,485	7,485
		守口	3,413	3,413	4,232	4,140	3,413	3,419	3,413	3,591	4,664	2,418	3,413	3,413
		堺西	2,395	2,395	2,970	2,905	2,395	2,400	2,395	2,472	3,273	1,646	2,395	2,395
	和歌山県	和歌山東	3,078	3,078	3,816	3,734	3,078	3,083	3,104	3,078	4,206	2,254	3,078	3,078
		田辺	1,275	1,275	1,581	1,546	1,275	1,276	1,275	1,275	1,741	809	1,275	1,275
		和歌山西	839	839	1,040	917	839	844	619	1,324	1,156	415	973	839
	奈良県	奈良	3,231	3,231	4,006	3,920	3,635	3,231	3,611	3,231	4,416	2,261	3,231	3,231
		大和高田	2,014	2,014	2,497	2,443	2,014	2,019	2,014	2,200	2,752	1,350	2,014	2,014
		桜井	1,748	1,748	2,167	2,120	1,822	1,756	2,027	1,748	2,388	1,206	1,748	1,748
	福井県	福井	1,855	1,855	2,300	1,855	2,222	1,866	2,000	1,855	2,840	1,289	1,855	1,999
		敦賀	493	493	611	493	565	497	493	493	740	314	493	493
		武生	670	670	831	670	835	673	862	670	1,114	502	670	816
	兵庫県	三宮	966	1,341	1,198	966	1,351	972	1,119	966	1,319	1,098	966	2,298
		須磨	3,714	3,714	4,605	3,714	4,135	3,724	3,824	3,714	5,567	2,641	3,714	4,154
		東灘	1,942	1,942	2,408	1,942	2,052	1,942	1,942	1,942	2,966	1,323	1,942	2,960
		兵庫	1,461	1,842	1,811	1,461	2,044	1,619	2,003	1,461	3,024	1,637	1,461	2,421
		尼崎	5,336	5,336	6,616	5,336	5,588	5,346	5,668	5,336	7,293	4,319	5,336	5,336
		姫路	4,628	4,628	5,738	4,628	4,628	4,639	4,628	4,628	6,325	3,223	4,628	4,628
		明石	2,495	2,495	3,094	2,495	2,913	2,498	2,803	2,495	3,409	1,934	2,495	2,495
		豊岡	820	820	1,017	820	850	830	820	820	1,134	521	820	820
		西宮	5,660	5,660	7,018	5,660	5,660	5,669	5,660	5,660	7,736	3,584	5,660	5,660
		加古川	2,460	2,460	3,050	2,460	2,519	2,469	2,527	2,460	3,362	1,873	2,460	2,460
	滋賀県	大津	1,903	1,903	2,359	1,903	2,201	1,914	1,903	1,903	2,600	1,314	1,903	2,067
		彦根	1,664	1,664	2,063	1,664	2,276	1,665	2,215	1,664	3,121	1,688	1,664	4,204
		草津	2,107	2,107	2,612	2,107	2,928	2,694	3,037	2,107	2,879	2,192	2,107	4,097
	京都府	上京	1,917	1,917	2,377	1,917	2,186	1,922	1,917	1,917	2,619	1,215	1,917	2,007
		中京	1,648	1,648	2,043	1,648	1,943	1,651	1,723	1,648	2,251	1,122	1,648	1,979
		下京	1,063	1,063	1,318	1,063	1,409	1,078	1,507	1,063	1,452	674	1,063	1,063
		京都南	4,040	4,040	5,009	4,040	5,253	4,051	4,891	4,040	5,522	3,558	4,040	5,835
		京都西	3,329	3,329	4,128	3,329	3,600	3,335	3,435	3,329	4,550	2,283	3,329	3,329
		舞鶴	1,133	1,133	1,405	1,133	1,351	1,137	1,336	1,133	1,547	817	1,133	1,406
西日本②	鳥取県	鳥取	761	761	943	922	899	909	872	1,260	1,039	536	761	761
		米子	810	810	1,004	982	929	980	1,086	1,408	1,528	634	810	810
		倉吉	284	284	352	343	482	340	367	677	486	181	284	284
	島根県	松江	922	922	1,143	1,118	943	1,037	1,057	1,307	1,414	715	1,538	1,647
		浜田	404	404	501	489	424	481	469	668	551	315	404	404
		出雲	601	601	745	728	669	721	753	1,023	958	382	601	601
	岡山県	岡山西	3,313	3,313	4,108	4,019	4,267	3,984	4,433	5,790	5,950	3,221	3,313	3,313
		倉敷東	2,797	2,797	3,468	3,393	2,797	3,356	3,214	3,928	4,569	2,225	2,797	2,797
		津山	821	821	1,018	995	901	988	952	1,310	1,162	665	821	821
		高梁	133	133	165	160	133	156	150	199	180	86	133	133
		岡山東	497	497	616	602	507	574	569	762	678	316	497	497

※督励件数は、民間事業者が督励対象者（本人又は連帯納付義務者）に対して納付督励等を実施した件数。

（別紙４）従来の実施方法等／従来の業務実施における取扱い数量等については、以下のとおり。【督励実績（文書・各月）】

			令和５年度											
			督励件数											
受託地区	都道府県	年金事務所	5月	6月	7月	8月	9月	10月	11月	12月	1月	2月	3月	4月
		倉敷西	466	466	578	564	466	567	533	748	663	297	466	466
	広島県	広島東	2,695	2,695	3,342	3,269	2,695	3,242	3,096	3,797	3,683	1,975	2,695	2,695
		広島西	2,313	2,313	2,868	2,806	2,313	2,784	2,657	3,490	3,512	1,849	2,313	2,438
		福山	2,039	2,039	2,528	2,473	2,039	2,450	2,342	2,941	3,044	1,687	2,039	2,269
		呉	1,689	1,689	2,094	2,048	1,689	2,028	1,939	2,297	2,786	1,151	1,689	1,689
		三原	950	950	1,178	1,152	950	1,146	1,090	1,239	1,645	688	1,343	1,143
		三次	374	374	464	453	374	446	427	460	638	238	492	374
		広島南	2,282	2,282	2,829	2,768	2,282	2,417	2,621	3,268	3,571	1,446	2,628	2,302
		備後府中	134	134	166	153	134	177	151	162	216	86	135	134
	山口県	山口	989	989	1,226	1,199	1,306	1,189	1,416	1,893	1,918	923	989	989
		下関	839	839	1,040	1,017	1,205	1,008	1,191	1,850	1,829	816	839	839
		徳山	955	955	1,184	1,158	1,124	1,150	1,096	1,550	1,348	775	955	955
		宇部	961	961	1,191	1,165	1,209	1,161	1,103	1,536	1,543	793	961	961
		岩国	585	585	725	709	644	700	670	882	798	372	585	585
		萩	203	203	251	245	247	242	245	396	333	133	203	203
	徳島県	徳島北	2,337	2,337	2,898	2,835	2,357	2,346	2,485	2,337	3,193	2,366	2,337	2,337
		阿波半田	296	296	367	358	296	296	296	309	463	187	296	296
		徳島南	512	512	635	620	512	514	512	512	733	326	512	512
	香川県	高松東	466	466	578	564	466	473	466	466	695	327	617	493
		高松西	2,209	2,209	2,739	2,679	2,496	2,219	2,422	2,209	3,337	2,100	2,209	2,209
		善通寺	1,235	1,235	1,531	1,498	1,307	1,239	1,305	1,235	1,882	783	1,235	1,241
	愛媛県	松山西	473	473	586	573	478	477	473	473	796	395	473	513
		今治	530	530	657	642	578	537	599	530	910	394	790	644
		宇和島	527	527	653	638	561	530	629	527	960	335	527	661
		松山東	2,328	2,328	2,886	2,824	2,748	2,333	2,660	2,328	4,291	2,612	2,328	3,771
		新居浜	1,060	1,060	1,314	1,285	1,060	1,065	1,060	1,060	1,763	926	1,060	1,060
	高知県	幡多	503	503	623	558	503	503	503	553	764	320	503	503
		南国	770	770	955	933	776	778	770	770	1,333	603	985	802
		高知西	2,290	2,290	2,839	2,778	2,290	2,298	2,290	2,290	3,989	1,996	2,963	2,619
	福岡県	博多	1,920	1,920	2,381	2,329	2,574	2,301	3,340	1,920	2,623	1,440	1,920	1,920
		中福岡	2,021	2,021	2,506	2,451	2,021	2,425	2,613	2,021	2,761	1,511	2,021	2,021
		南福岡	5,534	5,534	6,862	6,714	5,534	6,649	6,346	5,534	7,564	3,615	5,534	5,534
		小倉北	1,717	1,717	2,129	2,082	1,717	2,059	1,904	1,717	2,346	1,279	1,717	1,717
		久留米	2,910	2,910	3,608	3,530	3,181	3,498	3,048	2,910	3,977	1,895	2,910	2,910
		直方	2,021	2,021	2,506	2,451	2,045	2,431	2,257	2,021	2,761	1,443	2,021	2,021
		八幡	3,193	3,193	3,959	3,874	3,193	3,838	3,419	3,193	4,364	2,147	3,193	3,193
		大牟田	1,064	1,064	1,319	1,290	1,064	1,304	1,064	1,064	1,794	681	1,382	1,152
		東福岡	4,774	4,774	5,920	5,792	4,934	5,726	5,451	4,774	6,525	3,089	4,774	4,774
		小倉南	2,084	2,084	2,584	2,528	2,117	2,502	2,616	2,084	2,847	1,522	2,084	2,084
		西福岡	4,145	4,145	5,140	5,029	4,261	4,971	4,795	4,145	5,665	2,930	4,145	4,145
	佐賀県	佐賀	2,518	2,518	3,122	3,054	2,694	3,159	2,553	2,518	3,441	1,609	2,518	2,518
		唐津	924	924	1,146	1,120	924	969	924	1,063	1,397	586	1,001	924
		武雄	928	928	1,150	1,125	928	1,174	928	1,075	1,267	589	928	928
	長崎県	長崎南	3,526	3,526	4,372	4,278	3,526	4,275	3,558	3,526	5,632	2,233	3,526	3,526
		佐世保	2,032	2,032	2,519	2,465	2,032	2,333	2,032	2,086	3,172	1,288	2,032	2,032
		諫早	2,329	2,329	2,888	2,825	2,329	2,798	2,503	2,329	3,182	1,529	2,329	2,329
	熊本県	熊本東	1,591	1,591	1,973	1,591	1,608	1,598	1,591	1,850	2,173	1,011	1,591	1,591
		熊本西	6,137	6,137	7,610	6,137	6,910	6,144	6,181	6,137	9,799	4,318	6,137	6,137
		八代	1,320	1,320	1,637	1,320	1,320	1,321	1,320	1,320	1,836	837	1,320	1,320
		本渡	503	503	623	503	503	512	503	598	759	320	503	503
		玉名	810	810	1,004	810	831	818	810	810	1,106	514	810	810
	大分県	大分	2,905	2,905	3,602	2,905	2,905	2,916	2,949	3,489	3,970	1,840	2,905	2,905
		別府	1,692	1,692	2,098	1,692	1,948	1,701	2,076	1,692	2,312	1,440	1,692	2,187
		佐伯	560	560	694	560	560	568	560	599	824	356	560	560
		日田	535	535	663	535	535	537	535	544	784	340	535	535
	宮崎県	宮崎	2,833	2,833	3,513	2,833	3,187	2,833	2,904	2,833	4,086	2,039	2,833	3,302
		延岡	981	981	1,216	981	1,002	983	981	981	1,340	622	981	1,124
		都城	1,338	1,338	1,659	1,338	1,439	1,347	1,456	1,338	1,828	848	1,338	1,338
		高鍋	704	704	873	704	704	714	704	738	961	401	797	704
	鹿児島県	鹿児島南	619	619	767	619	619	622	619	619	845	393	619	619
		川内	974	974	1,208	974	974	975	974	1,029	1,477	618	1,216	1,119

※督励件数は、民間事業者が督励対象者（本人又は連帯納付義務者）に対して納付督励等を実施した件数。

（別紙４）従来の実施方法等／従来の業務実施における取扱い数量等については、以下のとおり。【督励実績（文書・各月）】

			令和５年度											
			督励件数											
受託地区	都道府県	年金事務所	5月	6月	7月	8月	9月	10月	11月	12月	1月	2月	3月	4月
		鹿屋	1,071	1,071	1,328	1,071	1,071	1,080	1,071	1,102	1,603	696	1,071	1,071
		奄美大島	665	665	824	665	703	670	665	665	1,001	422	802	665
		鹿児島北	4,237	4,237	5,254	4,237	4,622	4,238	4,452	4,237	5,843	2,988	4,237	4,237
		加治木	1,198	1,198	1,485	1,198	1,263	1,204	1,220	1,198	1,636	760	1,198	1,198
	沖縄県	那覇	4,364	4,364	5,411	5,294	4,364	5,364	4,364	4,364	6,416	2,764	4,364	4,364
		コザ	4,110	4,110	5,096	4,986	4,110	4,929	4,122	4,110	5,617	2,608	4,110	4,110
		名護	1,132	1,132	1,403	1,373	1,132	1,307	1,132	1,132	1,837	718	1,495	1,226
		平良	564	564	699	683	564	569	564	564	928	359	670	697
		石垣	503	503	623	609	503	594	503	503	930	319	503	503
		浦添	1,998	1,998	2,477	2,423	1,998	2,272	1,998	1,998	3,057	1,266	2,196	2,050

※督励件数は、民間事業者が督励対象者（本人又は連帯納付義務者）に対して納付督励等を実施した件数。

国民年金保険料収納事業の概要図

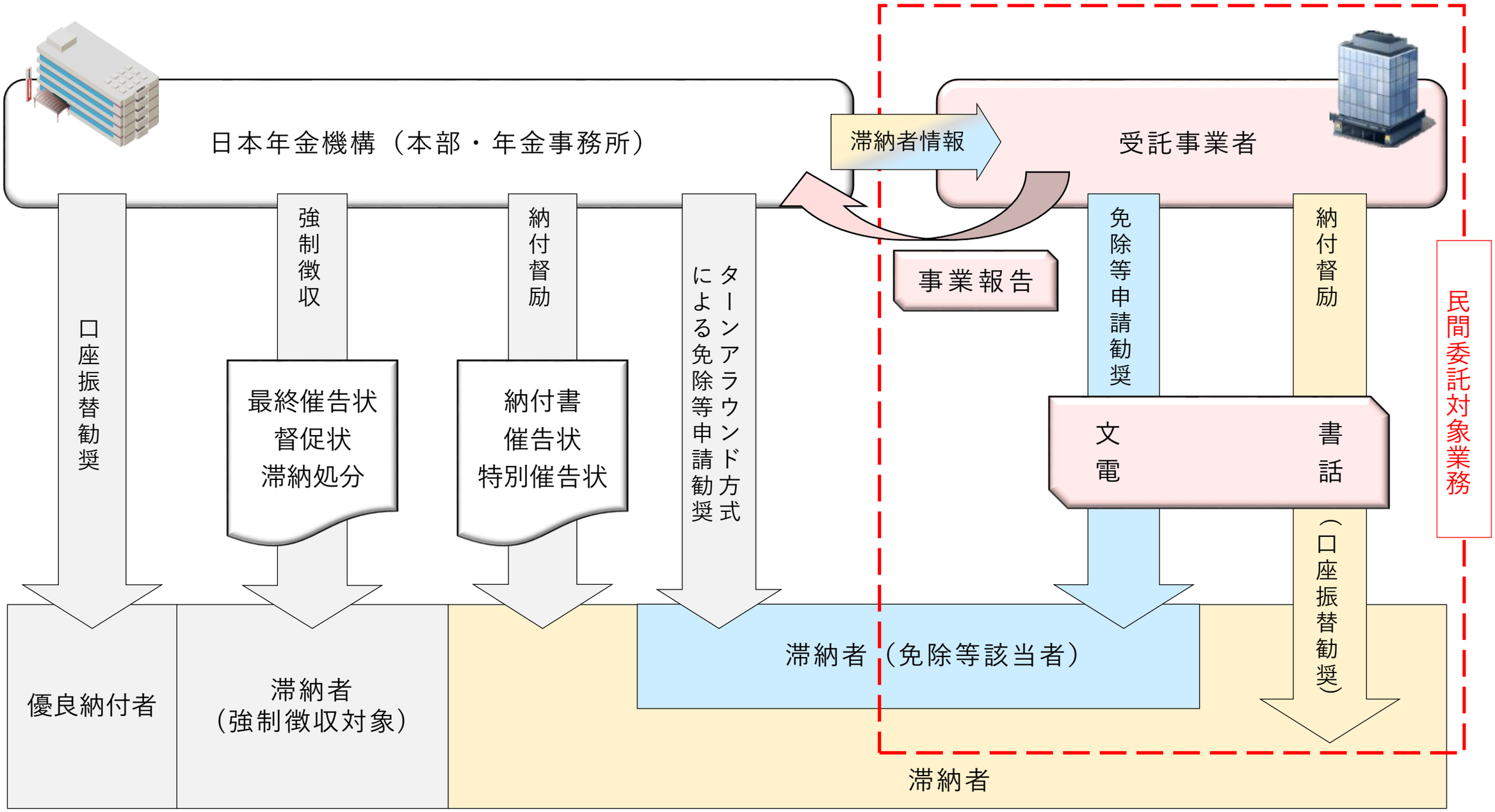

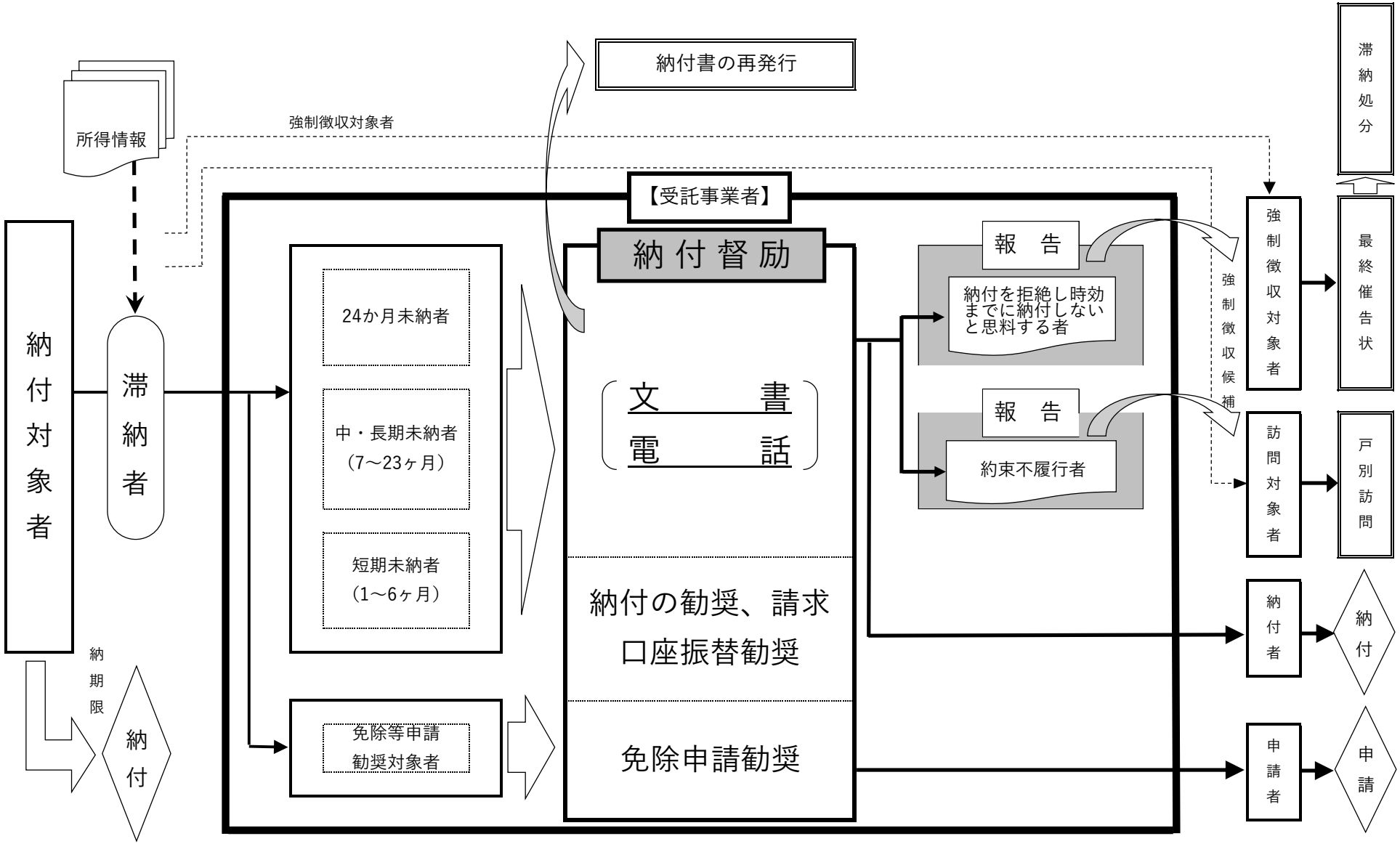
所得情報
強制徴収対象者
納付書の再発行
滞納処分
【受託事業者】
納付対象者
滞納者
納付督励
24か月未納者
中・長期未納者
（7～23ヶ月）
短期未納者
（1～6ヶ月）
文書
電話
報告
納付を拒絶し時効までに納付しないと思料する者
報告
約束不履行者
強制徴収候補
強制徴収対象者
最終催告状
訪問対象者
戸別訪問
納付の勧奨、請求
口座振替勧奨
納付者
納付
納期限
納付
免除等申請
勧奨対象者
免除申請勧奨
申請者
申請

収納対策等に係る年間基本スケジュール（参考）

納付系　免除系

		５月	６月	７月	８月	９月	10月	11月	12月	１月	２月	３月	４月
日本年金機構	送付物等	前納口座振替等不能者への現金前納勧奨		７月定時分納付書	①口座振替勧奨［現金納付者］			保険料控除証明書		前納口座振替等不能者への現金前納勧奨	保険料控除証明書		
						継続免除処理				②口座振替勧奨［現金納付者］			
	免除等申請勧奨					継続免除処理却下者に対する勧奨	免除ＴＡ勧奨（現年度）			免除ＴＡ勧奨/再勧奨（現年度）		学生納付督励ＴＡ勧奨	免除ＴＡ勧奨（過年度）
							一部免除ＴＡ勧奨（現年度）						
	納付催告・勧奨			新規１月未納者への納付勧奨（ＤＭ）									
				新規３月未納者への納付勧奨（封書）									
				③催告状兼納付書（過年度）				④催告状（ＤＭ）	⑤年末における納付書		⑥催告状（ＤＭ）	⑦年度末における納付書	
		特別催告状（封書）											
		強制徴収対象者への催告状											
受託事業者（モデルケース）	電話督励	過去納付履歴あり者		③対象者後追い	厚生年金加入者	①対象者後追い		④対象者後追い	厚生年金加入者		②対象者後追い	⑦対象者後追い	
		中長期未納者（７月以上）		過年度のみ未納者									
		40歳以上未納120月未満			若年者		継続免除却下（終了）者		⑤対象者後追い		⑥対象者後追い		約束不履行者
					現年度のみ未納者			現年度短期未納者（７月未満）					
		一部免除未納者（４分の３/２分の１/４分の１）										一部免除未納者	
		短期未納者（７月未満）											
		全額免除（納付猶予）該当見込み者/学生納付特例該当見込み者　※ＴＡ方式による勧奨対象者への後追いを含む											
	文書督励	一部免除未納者				一部免除未納者				⑤対象者後追い			⑦対象者後追い
							現年度未納者						
		職権適用者（国民年金被保険者資格取得届未提出者への提出勧奨のうち、機構による資格取得処理した者）											
		若年者											
		過年度未納者（過去納付履歴あり者）											

国民年金保険料の収納事業（民間委託）
実施事業者からの督励事蹟等の収録システムにおける
情報交換媒体作成仕様書

（コンパクトディスク及びディジタルバーサタイルディスク編）

第３．０版

令和４年８月

目　　次

第１章　基本的事項……1
　１．１　目的……1
第２章　具体的事項……2
　２．１　ＣＤ媒体関係……2
　　２．１．１　ＣＤ媒体の種類……2
　　２．１．２　共通規定事項……3
　　　２．１．２．１　提出形態……3
　　　２．１．２．２　ハード仕様……5
　　　２．１．２．３　ソフト仕様……6
　２．２　コード関係……15
　　２．２．１　コードの種類……15
　　２．２．２　コード仕様……16
第３章　個別事項……18
　３．１　ＣＤ媒体仕様……18
　　３．１．１　納付督励事蹟情報ＣＤ媒体……18
第４章　留意事項……20
　４．１　エラーの取り扱いについて……20
　４．２　納付督励事蹟のサイクルについて……23
　４．３　実データ作成について……24
第５章　文字コード規定……25
　５．１　文字コード……25
　５．２　文字コード規定……25

第１章　基本的事項

１．１　目的

本仕様書は、「国民年金保険料収納事業」において、民間委託事業者（以下「受託者」という。）が実施した納付督励結果及び免除、納付猶予申請書等の電話による申請情報（以下「納付督励結果等」という。）を日本年金機構（以下「機構」という。）へ報告するための媒体仕様を定めたものである。

なお、提出にあたっては、コンパクトディスク・ディジタルバーサタイルディスク（以下「ＤＶＤ媒体」という。）を作成し、機構との間で構築する通信ネットワークを利用し提出することとする。

第２章　具体的事項

２．１　ＤＶＤ媒体関係

２．１．１　ＤＶＤ媒体の種類

本仕様書で規定するＤＶＤ媒体ファイルの種類は、表２．１．１－１のとおり。

表２．１．１－１　ＤＶＤ媒体ファイルの種類

項番	種類	作成元	収録概要
1	納付督励事蹟情報ＣＤ	受託者	納付督励事蹟情報
2	納付督励事蹟情報ＤＶＤ		

２．１．２　共通規定事項

２．１．２．１　提出形態

（１）提出方法について

受託者は、機構との間で構築する通信ネットワークを利用し、納付督励結果等を機構へ提出する。

具体的には、本仕様書に基づき作成したＤＶＤ媒体を機構が貸与する検疫ＰＣに読み込ませることにより、記録管理システムへの登録を行うことをもって提出したものとする。

（２）ラベルの記載内容

機構へ提出したＤＶＤ媒体をバックアップとして保管する場合、収録されている内容を明確にするため収録内容をラベルに記載し、ＤＶＤ媒体ケースに貼付すること。また、ディスク本体にもラベルの記載内容と同等のものを記載すること。

- ラベルの各項目の記載内容は、表２．１．２．１－１ ラベルの記載内容の通りである。
- コンパクトディスクラベル、ディジタルバーサタイルディスクラベルの記載例及びディスク本体の記載例は図２．１．２．１－１のとおりである。

表２．１．２．１－１ ラベルの記載内容

項番	ラベル		内容
1	タイトル		「納付督励事蹟情報ＤＶＤ（又はＣＤ）」と記載する。
2	年金事務所		ＤＶＤ媒体に収録した年金事務所名称を記載する。
3	民間委託事業者		ＤＶＤ媒体の提出元である民間委託事業者名称を記載する。
4	識別情報	事務所コード	ＤＶＤ媒体を作成する際に設定した事務所コードを記載する。
5		実施事務所識別コード	ＤＶＤ媒体を作成する際に設定した民間委託実施事務所識別コードを記載する。
6		事業者識別コード	ＤＶＤ媒体を作成する際に設定した民間委託事業者識別コードを記載する。
7		媒体通番	ＤＶＤ媒体を作成する際に設定した媒体通番を記載する。
8	媒体格納件数		ＤＶＤ媒体を作成する際に収録した実データのレコード数を記載する。
9	督励対象期間		ＤＶＤ媒体に収録した督励対象期間を記載する。
10	作成年月日		ＤＶＤ媒体を作成した年月日を和暦で記載する。

納付督励事蹟情報ＤＶＤ	
年金事務所	新宿
受託者	東京株式会社
識別情報	事務所コード　：２１５５
	実施事務所識別コード：０５１
	事業者識別コード　：１１１
	媒体通番　：００１
媒体格納件数	３５８２件
督励対象期間	令和５年９月３日～９月９日
作成年月日	令和５年９月１２日

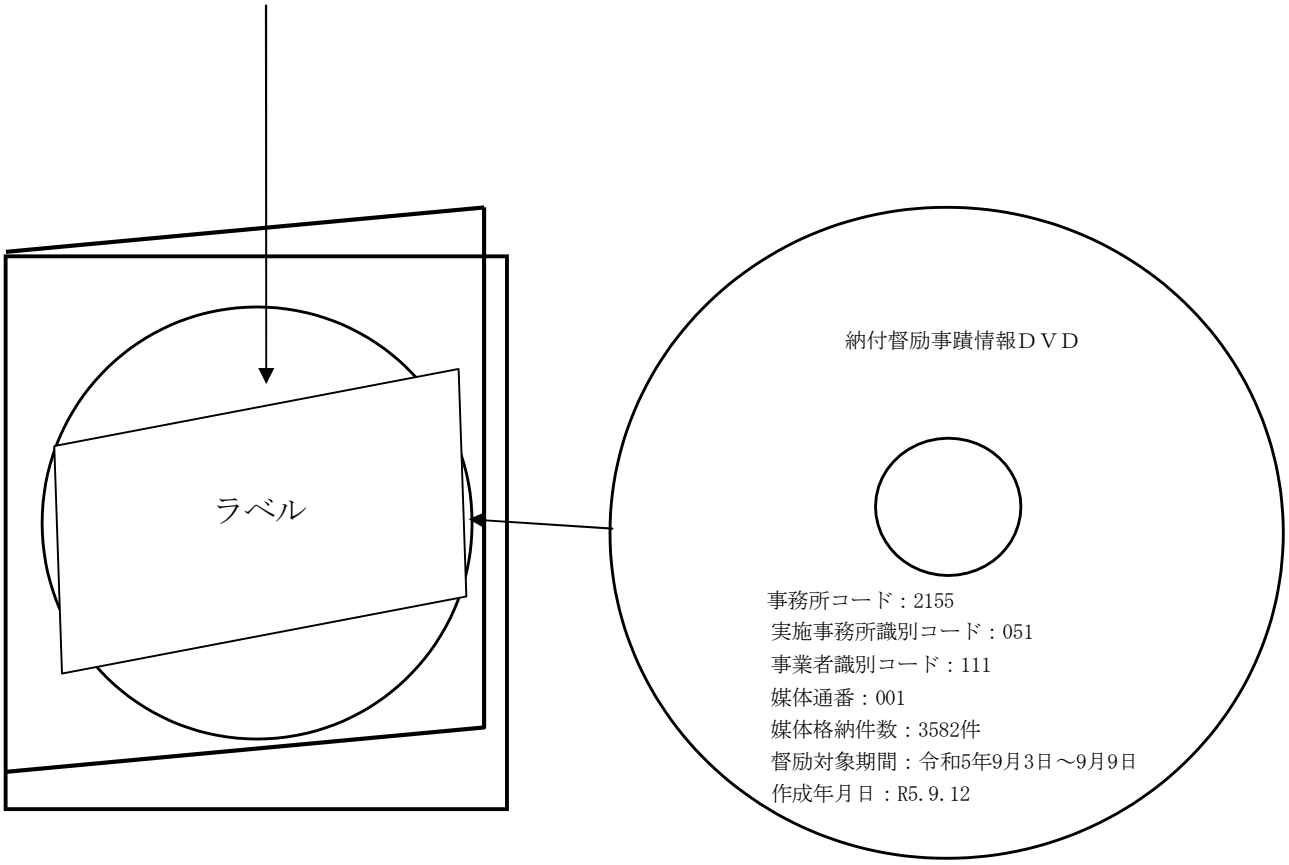

ＤＶＤ媒体の表面には上記項目を油性のフェルトペン等で直接記載すること。

※シール貼付は読取エラーの原因となるため行わないこと。

図２．１．２．１－１ コンパクトディスクラベル、ディジタルバーサタイルディスクラベルの記載例及びディスク本体の記載例

２．１．２．２　ハード仕様

ＤＶＤ媒体のハード仕様の項目とその内容は、表２．１．２．２－１及び表２．１．２．２－２のとおり。

①コンパクトディスク（ＣＤ）のハード仕様

表２．１．２．２－１　コンパクトディスクのハード仕様

項番	項　目	規　定　事　項
1	記録媒体	「ＣＤ－Ｒ」、「ＣＤ－ＲＷ」とする。
2	記録方式（書き込み方式）	「ディスクアットワンス」とする。
3	フォーマット形式	「ＩＳＯ９６６０」とする。

②ディジタルバーサタイルディスク（ＤＶＤ）のハード仕様

表２．１．２．２－２　デジタルバーサタイルディスクのハード仕様

項番	項　目	規　定　事　項
1	記録媒体	「ＤＶＤ－Ｒ」、「ＤＶＤ＋ＲＷ」、「ＤＶＤ－ＲＷ」とする。
2	記録方式（書き込み方式）	「ディスクアットワンス」とする。
3	フォーマット形式	「ＩＳＯ９６６０」とする。

２．１．２．３　ソフト仕様

ア）ＤＶＤ媒体のソフト仕様

ＤＶＤ媒体ソフト仕様の項目とその内容は、表２．１．２．３－１のとおり。

表２．１．２．３－１　ＤＶＤ媒体のソフト仕様

項番	項　　目	内　　容	備考
1	ファイル編成	順編成	
2	データ属性	１バイト文字又は２バイト文字	
3	内部コード	１バイト文字 （ＪＩＳ８単位コード） ２バイト文字（全角文字） （シフトＪＩＳコード）	 JIS X 0201-1976 JIS X 0208-1990で規定された文字をシフトした文字コード
4	ファイル構成	シングルファイル／シングルボリュームファイル	
5	ファイル形式	固定長のＣＳＶ（Comma Separated Value）形式	
6	ファイル名	SHMO0014.CSV 注：「SHMO」は半角英字、「0014」は半角数字、 「.CSV」は半角英字。 「0」（英字のオー）と「0」（数字のゼロ）を間違えないように注意する。	
7	データ形式	①媒体管理レコード　32バイト ②復号化管理レコード　16バイト ③実データ　542バイト	
8	レコード件数	ＤＶＤ媒体一枚に収録できる実データは、９９９９９９件以内。	

イ）ソフト仕様の補足説明

ＤＶＤ媒体のソフト仕様に関する補足説明は、以下のとおり。

① データ属性（１バイト文字 又は２バイト文字）
データの各１文字を１バイト（８ビット）で表す形式の文字を１バイト文字、
データの各１文字を２バイト（１６ビット）で表す形式の文字を２バイト文字、
とする。

② 内部コード（ＪＩＳ８単位コード及びシフトＪＩＳ）
電子計算組織内の処理において、文字等を表わすために用いる符号。
（第５章　文字コード規定　参照）

③ ファイル構成
ファイル構成は表２．１．２．３－２のとおり。

表２．１．２．３－２　ファイル形式

項番	ファイル構成	データの収録形態
1	シングルファイル／ シングルボリューム	１ＤＶＤ媒体１事務所

④ ファイル形式
固定長のＣＳＶ形式とし、各項目間は半角カンマ（“,”）で区切る。
項目に入力がない場合は空文字にせず、各項目の定義に従い、ゼロ埋め又はスペース埋めを行う。その際、項目区切りの半角カンマは省略しない。
また、桁が埋まらない場合についても同様に、各項目の定義に従い、ゼロ埋め又はスペース埋めを行う。
なお、各レコード間は半角カンマで区切らず、改行で区切ることとする。

⑤ レコード構成
ＤＶＤ媒体内のファイルフォーマットは図２．１．２．３－１のとおり。

媒体管理 レコード	改 行	復号化管理 レコード	改 行	実データ レコード	改 行	実データ レコード	改 行	・・・	実データ レコード	改 行	E O F

注：復号化管理レコードは、バイトコード（固定長）となる。
また、コメント行・空行は禁止とする。

図２．１．２．３－１　ファイル構成図

⑤－１　実データレコードの構成の概念
実データレコードの構成の概要図を図２．１．２．３－１－１に示す。

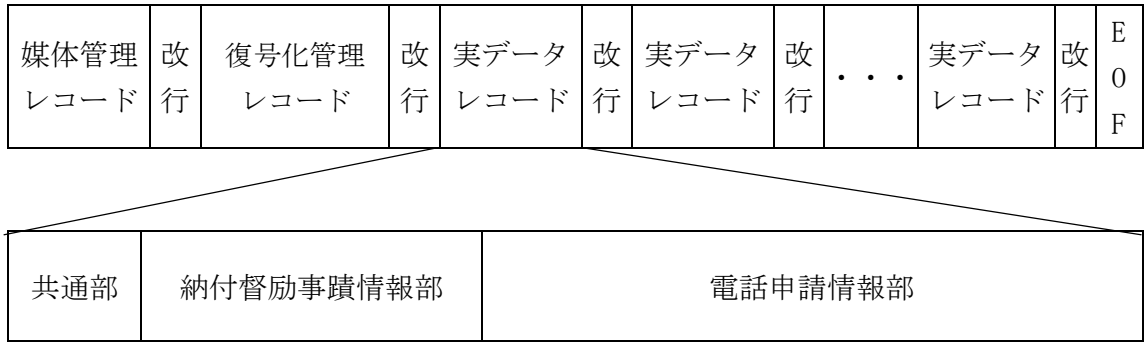

図２．１．２．３－１－１　　実データレコードの構成の概要図

※各部の説明

・共通部　　：実データレコードのキー情報
・納付督励事蹟情報部　：納付督励事蹟情報を収録したレコード
・電話申請情報部　　：免除、納付猶予申請等の電話による申請情報

実データレコードの各部のデータ収録パターンは以下のとおり。

① 納付督励事蹟情報のみ収録し、電話申請情報がない場合
② １度の納付督励により１周期または複数周期の免除、納付猶予申請等を受け付けた場合であって、１周期または複数周期のうち一番過去の周期に係る電話申請情報を収録する場合
③ １度の納付督励により複数周期の免除、納付猶予申請等を受け付けた場合であって、②以外の周期の電話申請情報を収録する場合

表２．１．２．３－２－１　実データレコードの収録パターン

	共通部	納付督励 事蹟情報部	電話申請 情報部
①	有	有	スペース
②	有	有	有
③	有	スペース	有

（注意）
なお、①または③の収録パターンであって、スペースとされた部については、項目には半角スペース埋めを行い、項目区切りの半角カンマは省略しないこと。

＜参考＞

国民年金保険料の免除または納付猶予申請は、２年前の周期に係る申請が可能。
そのため、実データレコードは以下のパターンで作成する。

表２．１．２．３－２－２ 電話申請情報の周期別実データレコードの収録パターン

	共通部	納付督励事績情報部	電話申請情報部				表２．１．２．３－２－１ 実データレコードの収録パターン
			R2.7	R3.7	R4.7	R5.7	
電話申請情報がない	作成	作成	スペース				①
電話申請情報がある＜４周期＞	作成	作成	作成	－	－	－	②
	作成	スペース	－	作成	－	－	③
	作成	スペース	－	－	作成	－	③
	作成	スペース	－	－	－	作成	③
電話申請情報がある＜３周期＞	作成	作成	－	作成	－	－	②
	作成	スペース	－	－	作成	－	③
	作成	スペース	－	－	－	作成	③
電話申請情報がある＜２周期＞	作成	作成	－	－	作成	－	②
	作成	スペース	－	－	－	作成	③
電話申請情報がある＜１周期＞	作成	作成	－	－	－	作成	②

※　－：作成しない

例）電話申請情報がない例

媒体管理レコード	改行	復号化管理レコード	改行	共通部	納付督励事蹟情報部	電話申請情報部	改行	・・・	改行	・・・	改行	EOF
○	○	○	○	○	○	－	○	・・・	○	・・・	○	○

○：収録　－：スペース

例）電話申請情報がある＜４周期＞の例

媒体管理レコード	改行	復号化管理レコード	改行	共通部	納付督励事蹟情報部	電話申請情報部	改行	共通部	納付督励事蹟情報部	電話申請情報部	改行	共通部	納付督励事蹟情報部	電話申請情報部	改行	共通部	納付督励事蹟情報部	電話申請情報部	改行	EOF
○	○	○	○	○	○	○	○	○	－	○	○	○	－	○	○	○	－	○	○	○

○：収録　－：スペース

例）電話申請情報がある＜３周期＞の例

媒体管理レコード	改行	復号化管理レコード	改行	共通部	納付督励事蹟情報部	電話申請情報部	改行	共通部	納付督励事蹟情報部	電話申請情報部	改行	共通部	納付督励事蹟情報部	電話申請情報部	改行	EOF
○	○	○	○	○	○	○	○	○	－	○	○	○	－	○	○	○

○：収録　－：スペース

例）電話申請情報がある＜２周期＞の例

媒体管理レコード	改行	復号化管理レコード	改行	共通部	納付督励事蹟情報部	電話申請情報部	改行	共通部	納付督励事蹟情報部	電話申請情報部	改行	・・・	改行	EOF
○	○	○	○	○	○	○	○	○	－	○	○	・・・	○	○

○：収録　－：スペース

例）電話申請情報がある＜１周期＞の例

媒体管理レコード	改行	復号化管理レコード	改行	共通部	納付督励事蹟情報部	電話申請情報部	改行	・・・	改行	・・・	改行	EOF
○	○	○	○	○	○	○	○	・・・	○	・・・	○	○

○：収録　－：スペース

⑥　データ形式

データ形式は以下のとおり。

なお、各レコードのデータは、年金事務所で追加設定することなく、すべて受託者が設定する。

（ｉ）媒体管理レコード

ファイルの先頭に位置し、ＣＤ媒体を一意に識別するための情報が記録されるレコードのこと。

詳細は、表２．１．２．３－３を参照。

（ⅱ）復号化管理レコード

実データを復号化するための情報が記録されるレコードのこと。

詳細は、表２．１．２．３－４を参照。

（ⅲ）実データレコード

受託者より報告される納付督励結果情報及び電話申請情報が記録され、当レコードのみ、暗号化して提出する。

また、当レコードが複数あった場合、レコード毎に暗号化せずに、実データレコード全体に対して暗号化する。

詳細は、表２．１．２．３－５を参照。

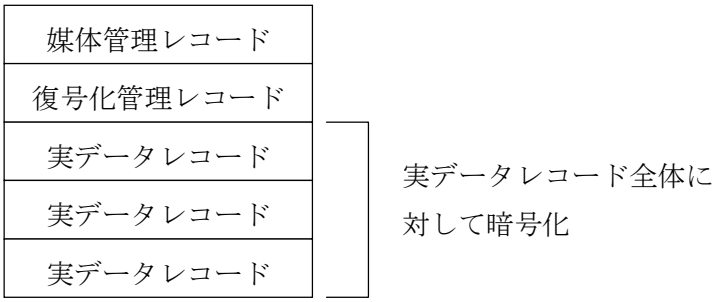

図２．１．２．３－２　実レコードの暗号化対象

表２．１．２．３－３　媒体管理レコード

項番	項目名	桁数	文字種別	属性	説明	備考
1	事務所コード	4	数字	C	事務所コードを設定する。	コード表参照（P.15）
2	（区切り文字）	1	文字	C	項目区切りとして″,″（カンマ）を設定する。	
3	民間委託実施事務所識別コード	3	数字	C	民間委託実施事務所識別コードを設定する。	コード表参照（P.15）
4	（区切り文字）	1	文字	C	項目区切りとして″,″（カンマ）を設定する。	
5	民間委託事業者識別コード	3	数字	C	民間委託事業者識別コードを設定する。	コード表参照（P.15）
6	（区切り文字）	1	文字	C	項目区切りとして″,″（カンマ）を設定する。	
7	媒体通番	3	数字	C	“００１”を設定する。提出する際に、ＣＤ媒体一枚で収まらない場合、“００２”とカウントアップしていく。	
8	（区切り文字）	1	文字	C	項目区切りとして″,″（カンマ）を設定する。	
9	作成年月日	8	数字	C	下記形式で当該ＣＤ媒体を作成した日付を設定する。 yyyymmdd（西暦年月日）	
10	（区切り文字）	1	文字	C	項目区切りとして″,″（カンマ）を設定する。	
11	媒体格納件数	6	数字	C	収録レコード数（実データ数）を設定する。	復号化処理において必須情報である。

注：入力しない場合又は桁数が足りない場合は、ゼロ埋めを行う。

例）３桁の項目に入力しないのであれば「000」、また、「31」であれば「031」とする。

表２．１．２．３－４　復号化管理レコード

項番	項目名	桁数	文字種別	属性	説明	備考
1	初期ベクトル	16	バイト	B	データの暗号化／復号化に使用する16バイトの乱数（初期ベクトル）を設定する。	

表２．１．２．３－５　実データレコード

項番	項目名	桁数	文字種別	属性	説明	備考
共通部						
1	基礎年金番号	10	数字	C	基礎年金番号を設定する	第４章留意事項参照（P.24）
2	(区切り文字)	1	文字	C	項目区切りとして″,″(カンマ)を設定する。	
3	生年月日	7	数字	C	１桁目には生年月日の元号コードを設定する 【明＝１、大＝３、昭＝５、平＝７、令＝９】　２～７桁目には元号を除く生年月日（和暦）を設定する	
4	(区切り文字)	1	文字	C	項目区切りとして″,″(カンマ)を設定する。	
納付督励事蹟情報部						
5	実施年月日	7	数字	C	１桁目には実施年月日の元号コード（令和＝９）を設定する ２～７桁目には元号を除く実施年月日（和暦）を設定する	第４章留意事項参照（P.24）
6	(区切り文字)	1	文字	C	項目区切りとして″,″(カンマ)を設定する。	
7	実施時間帯	1	数字	C	実施時間帯を設定する	コード表参照（P.16）
8	(区切り文字)	1	文字	C	項目区切りとして″,″(カンマ)を設定する。	
9	納付督励区分	1	数字	C	納付督励区分を設定する	コード表参照（P.16） 第４章留意事項参照（P.24）
10	(区切り文字)	1	文字	C	項目区切りとして″,″(カンマ)を設定する。	
11	担当者区分	1	数字	C	担当者区分を設定する	コード表参照（P.16）
12	(区切り文字)	1	文字	C	項目区切りとして″,″(カンマ)を設定する。	
13	実施結果	1	数字	C	実施結果を設定する	コード表参照（P.16）
14	(区切り文字)	1	文字	C	項目区切りとして″,″(カンマ)を設定する。	
15	納付督励結果	1	数字	C	納付督励結果を設定する	コード表参照（P.16） 入力しない場合、半角スペースで埋める。
16	(区切り文字)	1	文字	C	項目区切りとして″,″(カンマ)を設定する。	

項番	項目名	桁数	文字種別	属性	説明	備考
17	未納理由	2	数字	C	未納理由を設定する	コード表参照（P.16）入力しない場合、半角スペースで埋める。
18	(区切り文字)	1	文字	C	項目区切りとして","(カンマ)を設定する。	
19	収納月数（定額）	3	数字	C	収納月数（定額）を設定する	
20	(区切り文字)	1	文字	C	項目区切りとして","(カンマ)を設定する。	
21	収納月数（付加）	3	数字	C	収納月数（付加）を設定する	
22	(区切り文字)	1	文字	C	項目区切りとして","(カンマ)を設定する。	
23	収納月数（3/4免）	3	数字	C	収納月数（3/4免）を設定する	「3/4免」は「3/4免除（1/4納付)」を表す
24	(区切り文字)	1	文字	C	項目区切りとして","(カンマ)を設定する。	
25	収納月数（半免）	3	数字	C	収納月数（半免）を設定する	
26	(区切り文字)	1	文字	C	項目区切りとして","(カンマ)を設定する。	
27	収納月数（1/4免）	3	数字	C	収納月数（1/4免）を設定する	「1/4免」は「1/4免除（3/4納付)」を表す
28	(区切り文字)	1	文字	C	項目区切りとして","(カンマ)を設定する。	
29	納付約束月数（定額）	3	数字	C	納付約束月数（定額）を設定する	
30	(区切り文字)	1	文字	C	項目区切りとして","(カンマ)を設定する。	
31	納付約束月数（付加）	3	数字	C	納付約束月数（付加）を設定する	
32	(区切り文字)	1	文字	C	項目区切りとして","(カンマ)を設定する。	
33	納付約束月数（3/4免）	3	数字	C	納付約束月数（3/4免）を設定する	「3/4免」は「3/4免除（1/4納付)」を表す
34	(区切り文字)	1	文字	C	項目区切りとして","(カンマ)を設定する。	
35	納付約束月数（半免）	3	数字	C	納付約束月数（半免）を設定する	

項番	項目名	桁数	文字種別	属性	説明	備考
36	(区切り文字)	1	文字	C	項目区切りとして″,″(カンマ)を設定する。	
37	納付約束月数（1/4免）	3	数字	C	納付約束月数（1/4免）を設定する	「1/4免」は「1/4免除（3/4納付)」を表す
38	(区切り文字)	1	文字	C	項目区切りとして″,″(カンマ)を設定する。	
39	口座振替勧奨結果	1	数字	C	口座振替勧奨結果を設定する	コード表参照 (P. 17) 入力しない場合、半角スペースで埋める。
40	(区切り文字)	1	文字	C	項目区切りとして″,″(カンマ)を設定する。	
41	電話番号種別	1	数字	C	電話番号種別を設定する	コード表参照 (P. 17) 入力しない場合、半角スペースで埋める。
42	(区切り文字)	1	文字	C	項目区切りとして″,″(カンマ)を設定する。	
43	電話番号－１	5	数字	C	電話番号内先頭から一つ目の“－“までの情報を設定する 例）０４２２－８８－９９９９の場合、０４２２△ 注：△は半角スペース	入力しない場合、半角スペースで埋める。 桁数に満たない場合、残りを半角スペースで埋める。
44	(区切り文字)	1	文字	C	項目区切りとして″,″(カンマ)を設定する。	
45	電話番号－２	4	数字	C	電話番号内一つ目の“－“から二つ目の“－“までの情報を設定する 例）０４２２－８８－９９９９の場合、８８△△ 注：△は半角スペース	入力しない場合、半角スペースで埋める。 桁数に満たない場合、残りを半角スペースで埋める。
46	(区切り文字)	1	文字	C	項目区切りとして″,″(カンマ)を設定する。	
47	電話番号－３	5	数字	C	電話番号内二つ目の“－“から最後までの情報を設定する 例）０４２２－８８－９９９９の場合、９９９９△ 注：△は半角スペース	入力しない場合、半角スペースで埋める。 桁数に満たない場合、残りを半角スペースで埋める。

項番	項目名	桁数	文字種別	属性	説明	備考
48	(区切り文字)	1	文字	C	項目区切りとして″,″(カンマ)を設定する。	
49	備考	40	文字	C	備考を設定する。 また、半角シャープ（#)、または、全角シャープ（＃）の一文字のみを入力しないこと。	入力しない場合、半角スペースで埋める。 桁数に満たない場合、残りを半角スペースで埋める。
50	(区切り文字)	1	文字	C	項目区切りとして″,″(カンマ)を設定する。	
電話申請情報部						
51	免除等区分	1	文字	C	審査を希望しない免除等区分がある場合、希望しない免除等区分を設定する。	コード表参照 (P. 17) 入力しない場合、半角スペースで埋める。
52	(区切り文字)	1	文字	C	項目区切りとして″,″(カンマ)を設定する。	
53	免除照会番号	12	文字	C	申込番号を設定する。	
54	(区切り文字)	1	文字	C	項目区切りとして″,″(カンマ)を設定する。	
55	申請年月日	7	文字	C	１桁目には申請年月日の元号コード（令和＝９）を設定する ２～７桁目には元号を除く申請年月日（和暦）を設定する	
56	(区切り文字)	1	文字	C	項目区切りとして″,″(カンマ)を設定する。	
57	電話番号種別	1	数字	C	電話番号種別を設定する	コード表参照 (P. 17) 入力しない場合、半角スペースで埋める。
58	(区切り文字)	1	文字	C	項目区切りとして″,″(カンマ)を設定する。	
59	電話番号－１	5	数字	C	電話番号内先頭から一つ目の“－“までの情報を設定する 例）０４２２－８８－９９９９の場合、０４２２△ 注：△は半角スペース	入力しない場合、半角スペースで埋める。 桁数に満たない場合、残りを半角スペースで埋める。
60	(区切り文字)	1	文字	C	項目区切りとして″,″(カンマ)を設定する。	

項番	項目名	桁数	文字種別	属性	説明	備考
61	電話番号－２	4	数字	C	電話番号内一つ目の“－“から二つ目の“－“までの情報を設定する 例）０４２２－８８－９９９９の場合、８８△△ 注：△は半角スペース	入力しない場合、半角スペースで埋める。 桁数に満たない場合、残りを半角スペースで埋める。
62	(区切り文字)	1	文字	C	項目区切りとして″,″(カンマ)を設定する。	
63	電話番号－３	5	数字	C	電話番号内二つ目の“－“から最後までの情報を設定する 例）０４２２－８８－９９９９の場合、９９９９△ 注：△は半角スペース	入力しない場合、半角スペースで埋める。 桁数に満たない場合、残りを半角スペースで埋める。
64	(区切り文字)	1	文字	C	項目区切りとして″,″(カンマ)を設定する。	
65	配偶者カナ氏名	25	文字	C	配偶者（夫または妻）のカナ氏名を設定する。	入力しない場合、半角スペースで埋める。 桁数に満たない場合、残りを半角スペースで埋める。
66	(区切り文字)	1	文字	C	項目区切りとして″,″(カンマ)を設定する。	
67	配偶者漢字氏名	25	文字	C	配偶者（夫または妻）の漢字氏名を設定する。 ※原則２バイト文字で設定すること。 （P25～P27 参照）	入力しない場合、半角スペースで埋める。 桁数に満たない場合、残りを半角スペースで埋める。
68	(区切り文字)	1	文字	C	項目区切りとして″,″(カンマ)を設定する。	
69	配偶者生年月日	7	文字	C	１桁目には生年月日の元号コードを設定する 【明＝１、大＝３、昭＝５、平＝７、令＝９】 ２～７桁目には元号を除く配偶者（夫または妻）の生年月日（和暦）を設定する	入力しない場合、半角スペースで埋める。
70	(区切り文字)	1	文字	C	項目区切りとして″,″(カンマ)を設定する。	

項番	項目名	桁数	文字種別	属性	説明	備考
71	配偶者住所	75	文字	C	配偶者の住所が異なる場合に設定する。 ※原則２バイト文字で設定すること。 （P25～P27参照）	入力しない場合、半角スペースで埋める。 桁数に満たない場合、残りを半角スペースで埋める。
72	(区切り文字)	1	文字	C	項目区切りとして″,″(カンマ)を設定する。	
73	世帯主カナ氏名	25	文字	C	世帯主のカナ氏名を設定する。	入力しない場合、半角スペースで埋める。 桁数に満たない場合、残りを半角スペースで埋める。
74	(区切り文字)	1	文字	C	項目区切りとして″,″(カンマ)を設定する。	
75	世帯主漢字氏名	25	文字	C	世帯主の漢字氏名を設定する。 ※原則２バイト文字で設定すること。 （P25～P27参照）	入力しない場合、半角スペースで埋める。 桁数に満たない場合、残りを半角スペースで埋める。
76	(区切り文字)	1	文字	C	項目区切りとして″,″(カンマ)を設定する。	
77	申請期間	3	文字	C	１桁目には申請期間の元号コード（令和＝９）を設定する ２～３桁目には元号を除く申請年度（和暦）を設定する	
78	(区切り文字)	1	文字	C	項目区切りとして″,″(カンマ)を設定する。	
79	前年所得有無表示（被保険者）	1	文字	C	被保険者が申請してきた被保険者本人の所得有無情報を設定する。	コード表参照 (P.17) 入力しない場合、半角スペースで埋める。
80	(区切り文字)	1	文字	C	項目区切りとして″,″(カンマ)を設定する。	
81	税申告の有無表示（被保険者）	1	文字	C	被保険者が申請してきた年度における税申告の有無情報を設定する。	コード表参照 (P.17-1) 入力しない場合、半角スペースで埋める。
82	(区切り文字)	1	文字	C	項目区切りとして″,″(カンマ)を設定する。	

項番	項目名	桁数	文字種別	属性	説明	備考
83	前年所得有無表示（配偶者）	1	文字	C	被保険者が申請してきた配偶者の所得有無情報を設定する。	コード表参照（P.17） 入力しない場合、半角スペースで埋める。
84	（区切り文字）	1	文字	C	項目区切りとして″,″（カンマ）を設定する。	
85	税申告の有無表示（配偶者）	1	文字	C	被保険者が申請してきた年度における配偶者の税申告の有無情報を設定する。	コード表参照（P.17-1） 入力しない場合、半角スペースで埋める。
86	（区切り文字）	1	文字	C	項目区切りとして″,″（カンマ）を設定する。	
87	前年所得有無表示（世帯主）	1	文字	C	被保険者が申請してきた世帯主の所得有無情報を設定する。	コード表参照（P.17） 入力しない場合、半角スペースで埋める。
88	（区切り文字）	1	文字	C	項目区切りとして″,″（カンマ）を設定する。	
89	税申告の有無表示（世帯主）	1	文字	C	被保険者が申請してきた年度における世帯主の税申告の有無情報を設定する。	コード表参照（P.17-1） 入力しない場合、半角スペースで埋める。
90	（区切り文字）	1	文字	C	項目区切りとして″,″（カンマ）を設定する。	
91	継続申請申出区分	1	文字	C	継続申請申出区分を設定する。	コード表参照（P.17-1） 入力しない場合、半角スペースで埋める。
92	（区切り文字）	1	文字	C	項目区切りとして″,″（カンマ）を設定する。	
93	備考欄（備考1）	50	文字	C	被保険者に対し特筆すべき事情等ある場合に設定する。 ※原則２バイト文字で設定すること。 （P25～P27参照）	入力しない場合、半角スペースで埋める。 桁数に満たない場合、残りを半角スペースで埋める。
94	（区切り文字）	1	文字	C	項目区切りとして″,″（カンマ）を設定する。	

項番	項目名	桁数	文字種別	属性	説明	備考
95	備考欄（備考2）	50	文字	C	配偶者に対し特筆すべき事情等ある場合に設定する。 ※原則２バイト文字で設定すること。 （P25～P27参照）	入力しない場合、半角スペースで埋める。 桁数に満たない場合、残りを半角スペースで埋める。
96	（区切り文字）	1	文字	C	項目区切りとして″,″（カンマ）を設定する。	
97	備考欄（備考3）	50	文字	C	世帯主に対し特筆すべき事情等ある場合に設定する。 ※原則２バイト文字で設定すること。 （P25～P27参照）	入力しない場合、半角スペースで埋める。 桁数に満たない場合、残りを半角スペースで埋める。

注：入力しない場合又は桁数が足りない場合は、ゼロ埋めを行う。

例）３桁の項目に入力しないのであれば「000」、また、「31」であれば「031」とする。

ただし、備考欄に入力しない場合又は桁数が足りない場合についての記載があった場合、その備考欄の記載に従う。

注：「表２．１．２．３－２－１　実データレコードの収録パターン」①または③の収録パターンであって、スペースとされた部については、項目には半角スペース埋めを行い、項目区切りの半角カンマは省略しない。

ウ）ファイルの暗号化・復号化

ＤＶＤ媒体内に作成する納付督励事蹟情報及び電話申請情報等のＣＳＶファイルの実データレコードは、表２．１．２．３－６に示す暗号化技術を用いて暗号化を行う。

このため、利用するアプリケーションに同技術を用いた暗号化論理を組み込む必要がある。

表２．１．２．３－６　暗号化処理方式

項目	内容
共通鍵暗号方式	ＡＥＳ
鍵長	256ビット
ブロック暗号	128ビット(＝16バイト)
暗号モード	ＣＢＣモード(CRM_AES_CBC)
初期ベクトル	128ビット(＝16バイト)

なお、日本年金機構で復号するアプリケーションは「Keymate/Crypto Run Time Version 3（株式会社 日立製作所製)」を使用する。

また、実データレコード全体に対して暗号化した際、最終ブロックのデータサイズが１６バイトに満たない場合、任意の文字列を生成して１６バイトに補正する（パディング)。暗号化はパディングを行った後に実施する（最終ブロックは補正部も含めて暗号化される)。

パディング例を図２．１．２．３－３に示す。

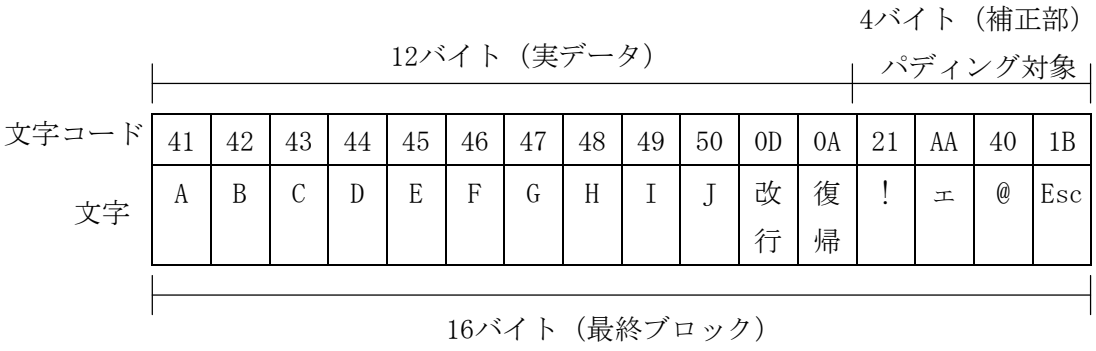

注：「0D」「0A」「1B」は制御文字

図２．１．２．３－３　最終ブロックのパディング例

２．２　コード関係

２．２．１　コードの種類

表　２．２．１－１　コードの種類

項番	コード名称	内容
1	事務所コード	事務所名をコード化したもの
2	民間委託実施事務所識別コード	民間委託実施事務所名をコード化したもの
3	民間委託事業者識別コード	民間委託事業者名をコード化したもの
4	実施時間帯	実施時間帯をコード化したもの
5	納付督励区分	納付督励をコード化したもの
6	担当者区分	担当者をコード化したもの
7	実施結果	実施結果をコード化したもの
8	納付督励結果	納付督励結果をコード化したもの
9	未納理由	未納理由をコード化したもの
10	口座振替勧奨結果	口座振替勧奨結果をコード化したもの
11	電話番号種別	電話番号の種別をコード化したもの
12	免除等区分	審査を希望しない免除、納付猶予の区分をコード化したもの
13	前年所得有無表示	前年所得有無をコード化したもの
14	税申告の有無表示	免除申請年度における税申告の有無をコード化したもの。
15	継続申請申出区分	免除申請、納付猶予申請の継続申請申出の区分をコード化したもの

２．２．２　コード仕様

表　２．２．２－１　コード仕様

項番	コード名称	コード	内容
1	事務所コード	別途、コード表を参照。	
2	民間委託実施事務所識別コード	別途、コード表を参照。	
3	民間委託事業者識別コード	別途、コード表を参照。	
4	実施時間帯	1	午前
		2	午後
		3	夕刻
		4	夜間
		9	その他
5	納付督励区分	1	電話督励
		2	戸別訪問
		3	納付相談会
		5	事務所来訪
		6	文書
		7	架電
		8	受電
		9	その他
6	担当者区分	1	職員
		2	非常勤職員
		3	委託業者
		9	その他
7	実施結果	1	本人
		2	留守
		3	留守録
		4	伝言
		5	不在
		6	番号誤り
		9	その他
		A	対応拒否
		B	住所誤り
		C	オートロック
8	納付督励結果	1	納付済
		2	収納
		3	納付約束
		4	態度保留
	（次頁へ）	5	納付督励拒否

項番	コード名称	コード	内容
8	（前頁より続く） 納付督励結果	6	納付書作成依頼
		9	その他
		A	免除申請済
		B	免除申請書受理
		C	免除申請約束
		D	免除申請書送付依頼
		E	学特申請済
		F	学特申請書受理
		G	学特申請約束
		H	学特申請書送付依頼
		J	電話免除受理
		K	他書類提出あり
9	未納理由	01	納め忘れ
		02	納付書なし
		03	制度不知
		04	経済的困難
		05	制度不信
		99	その他
10	口座振替勧奨結果	1	加入約束
		2	加入保留
		3	加入拒否
		9	その他
11	電話番号種別	1	自宅
		2	携帯
		3	勤務先
		4	その他
12	免除等区分	1	免除申請
		2	納付猶予
13	前年所得有無表示	1	前年所得なし
		2	前年所得あり（67万円以下）
		3	前年所得あり（67万円超） +16歳以上19歳未満の扶養親族あり
		4	前年所得あり（67万円超） +16歳以上19歳未満の扶養親族なし

項番	コード名称	コード	内容
14	税申告の有無表示	1	税申告あり
		2	税申告なし
		3	不明
15	継続申請申出区分	省略	継続申出なし
		0	継続意向なし
		1	継続意向あり

第３章　個別事項

３．１　ＤＶＤ媒体仕様

３．１．１　納付督励事蹟情報ＤＶＤ媒体

（１）レコードの種類

納付督励事蹟情報ＤＶＤ媒体に収録するレコードの種類は、表３．１．１－１のとおり。

表３．１．１－１　レコードの種類

項番	項目	内容
1	納付督励事蹟情報等（実データ）	民間委託事業者より報告される納付督励結果等を収録するレコードである。

（２）レコードの収録項目

納付督励事蹟情報等レコード（実データレコード）の収録項目は、第２章の表２．１．２．３－５を参照。

（３）レコード収録条件

レコード収録条件はなく、ソートされている必要はない。

（４）レコード収録例

下記に納付督励事蹟情報等レコード（実データレコード）の収録例を図３．１．１－１、図３．１．１－２に示す。また、暗号化前の例とする。

【共通部】

基礎年金番号	生年月日
1234567890	5501022

【納付督励事蹟情報部】

実施年月日	実施時間帯	納付督励区分	担当者区分	実施結果
9021022	1	2	3	1

納付督励結果	未納理由	収納月数（定額）	収納月数（付加）	収納月数（3/4免）	収納月数（半免）	収納月数（1/4免）
3	03	000	111	089	021	004

納付約束月数（定額）	納付約束月数（付加）	納付約束月数（3/4免）	納付約束月数（半免）	納付約束月数（1/4免）
007	002	010	000	101

口座振替勧奨結果	電話番号種別	電話番号－１	電話番号－２	電話番号－３
1	△	03△△△	3900	0001△

備考
AAｱあア亜△△△△△△△△△△△△△△△△△△△△△△△△△△△△

【電話申請情報部】

免除等区分	免除照会番号	申請年月日	電話番号種別	電話番号－１	電話番号－２	電話番号－３
△	123456789012	9021022	△	03△△△	3900	0001△

配偶者カナ氏名
ﾈﾝｷﾝ△ﾊﾅｺ△△△△△△△△△△△△△△△△△△

配偶者漢字氏名	配偶者生年月日
年金△花子△△△△△△△△△△△△△△△	7020501

配偶者住所
杉並区高井戸西３－５－２４△△△△△△△△△△△△△△△△△△△

世帯主漢字氏名
年金△一郎△△△△△△△△△△△△△△△

申請期間
727

前年所得有無表示（被保険者）	税申告の有無表示（被保険者）
2	1

前年所得有無表示（配偶者）	税申告の有無表示（配偶者）
1	2

前年所得有無表示（世帯主）	税申告の有無表示（世帯主）
3	3

継続申請申出区分
1

備考欄（備考1）
△△△△△△△△△△△△△△△△

1234567890,5501022,
7271022,1,2,3,1,
3,03,000,111,089,021,004,
007,002,010,000,101,
1,△,03△△△,3900,0001△,
ＡＡｱあア亜△△△

第４章　留意事項

４．１　エラーの取り扱いについて

受託者のＤＶＤ媒体収録について、媒体不良等読み込み不能の場合や項目設定内容不良の場合には、当該媒体による処理を行うことができないため、原因の調査及び補正(注1)を行い、適正な対処(注２)を行った上で、改めて収録すること。

（注１）調査及び補正については、受付チェック時もしくは督励事蹟情報更新処理（電話申請免除情報更新処理含む。以下同じ）のいずれかの場合に発生（図　４．１－１参照）する。

（注２）処理のタイミングによって、対処方法が異なるため注意が必要となる。対処方法については次頁以降に示す。

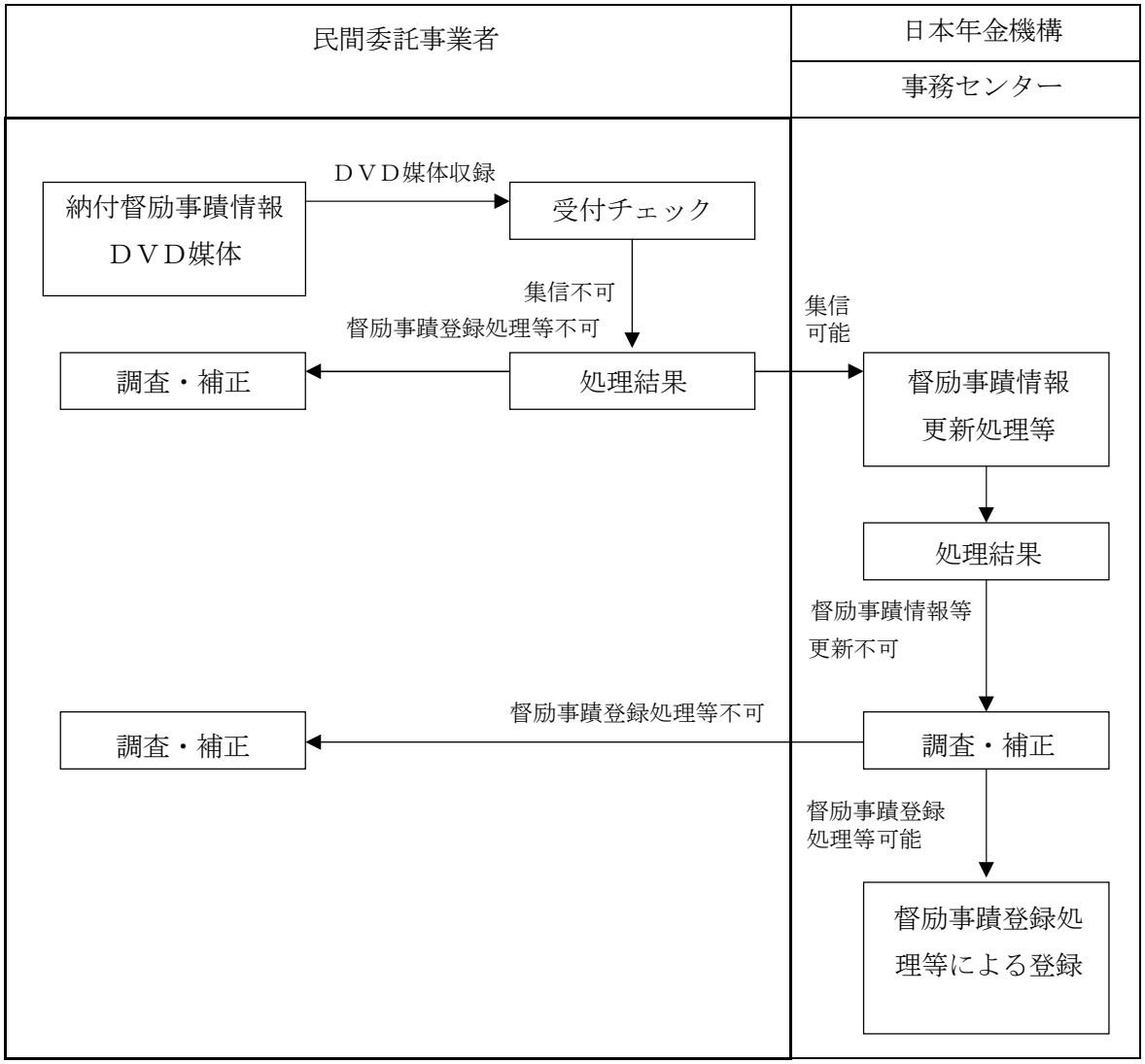

図４．１－１　エラー対処の流れ

（1）受付チェック

エラーとなる主なケース及び返戻後の対処については、以下に示すとおり。

＜エラーとなる主なケース＞

Ａ．媒体不良（物理的な不良）

Ｂ．ハード仕様不良（記録密度の違い）

Ｃ．ソフト仕様不良

- ファイル存在不良
- 複数ファイル存在
- 媒体管理レコード不良
- 復号化管理レコード不良
- 実データレコード不良
- レコード構成不良
- 規定外文字仕様

Ｄ．レコード内単項目チェック

- インバリッドエラー
- 項目桁数不良
- 数字項目においてのニューメリックチェック不良
- 日付項目においての実在日不良
- コード、区分においての存在チェックエラー
- ＮＵＬＬ文字チェックエラー

＜受付チェックエラーにおける対処方法＞

処理できない事象の場合

１．受託者は、ＤＶＤ媒体の該当エラーと確認及び再設定をする。
（該当エラー以外もすべて設定されていること。）

２．媒体管理レコードの「作成年月日」はＤＶＤ媒体を再作成した日付に設定しなおすこと。

３．媒体管理レコードの「媒体通番」は再作成前の媒体通番に１を加算した値に設定し直すこと。

（２）督励事蹟情報更新処理等

督励事蹟情報等の更新時に、機構が保有する国年被保険者原簿との突合せ等を実施する。このチェックの結果によっては、受託者から受領した督励事蹟情報等の登録が行えないことがある。処理が不可能となる主なケースは以下のとおり。

＜エラーとなる主なケース＞

Ａ．国年被保険者原簿更新時のレコード相関チェック

・国年被保険者原簿との不突合（情報の不突合も含まれる）

この場合は、チェック結果がエラーとなったデータに対してエラーリストを作成し、事務センターに配信する。事務センターにおいて事象内容の確認・調査を行い、必要に応じて受託者へ問合せを行うこととなる。

＜督励事蹟情報更新処理等における対処方法＞

Ａ．事務センター内で処理できない事象の場合

１．受託者は、ＤＶＤ媒体の該当エラーと確認及び再設定をする。
（該当エラー以外もすべて設定されていること。）

２．媒体管理レコードの「作成年月日」はＤＶＤ媒体を再作成した日付に設定しなおすこと。

３．媒体管理レコードの「媒体通番」は再作成前の媒体通番に１を加算した値に設定し直すこと。

Ｂ．事務センター内で処理できる事象の場合

事務センターより受託者に情報を問い合わせ、事務センターで「督励事蹟登録処理票」（届書コード：５６６５１）または「電話免除該当者免除申請受付届（仮）」（届書コード：５６３５１０３）にて手作業で入力を行う。

４．２　納付督励事蹟のサイクルについて

納付督励事蹟のサイクルを図４．２－１で示す。機構から受託者に対し納付督励対象者情報を提供する。受託者は、当該対象者に対する納付督励を実施し、前週に取得した納付督励結果をＤＶＤ媒体にて作成し、機構が貸与する検疫ＰＣを使用して提出する。

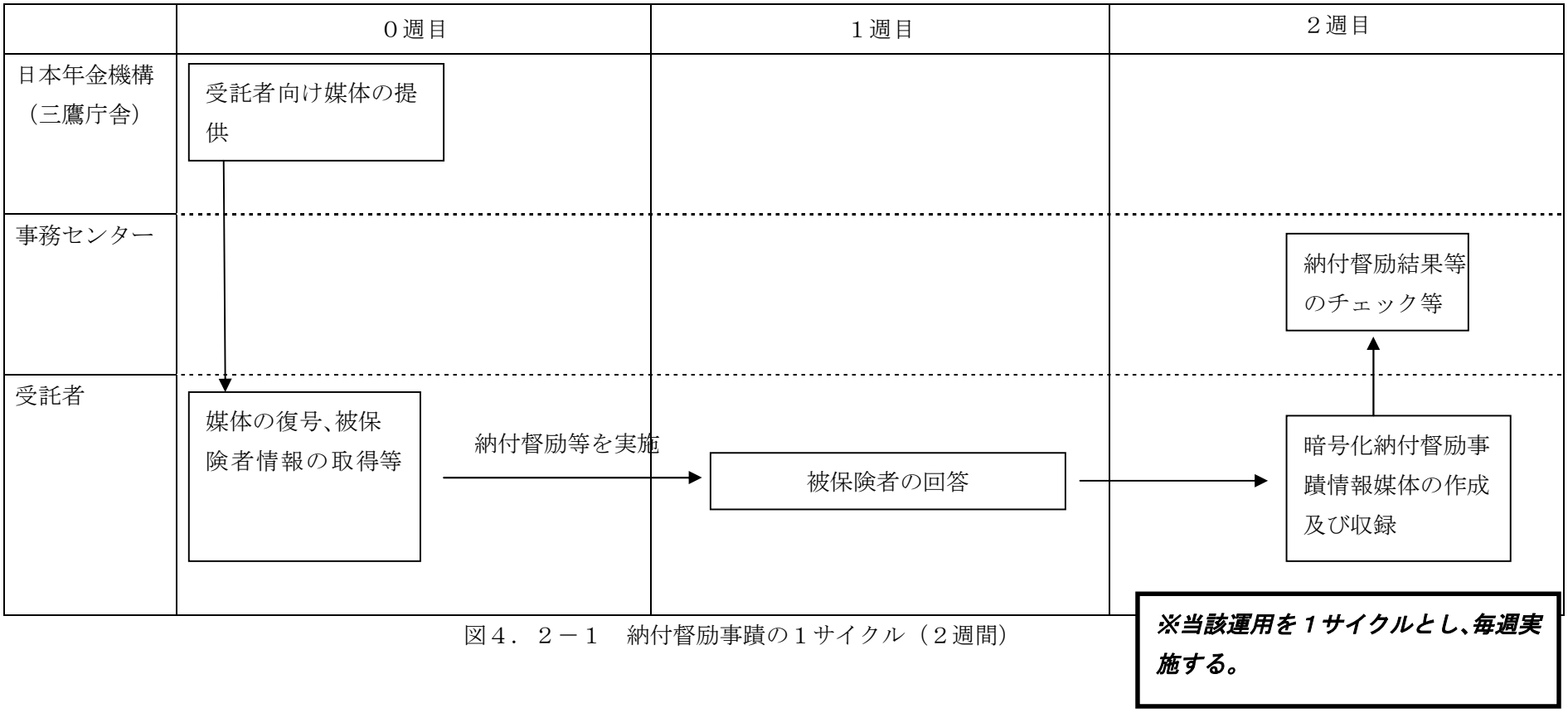

図４．２－１　納付督励事蹟の１サイクル（２週間）

４．３　実データ作成について

一人の被保険者に対して、同一日の同じ督励方法（納付督励区分）は、１件のみ登録すること。（一人の被保険者に同一日に電話督励を２回行った場合等）

具体的には、実データレコードの基礎年金番号、実施年月日、納付督励区分の３項目が同一であるデータが複数存在する場合、登録が不可能となるため、作成しないこと。

表４．３－１に例を示す。

表４．３－１　パターン例

項番	基礎年金番号	実施年月日	納付督励区分	備考
0	1234567890	7191022	1	（基準）
1	1111111111	7191022	1	基礎年金番号が項番0と異なるので、登録可能。
2	1234567890	7191022	2	納付督励区分が項番0と異なるので、登録可能。
3	1234567890	7191023	1	実施年月日が項番0と異なるので、登録可能。
4	1234567890	7191022	1	項番0と全て同じであるので、登録不可能。

第５章　文字コード規定

５．１　文字コード

本仕様で規定する文字コード規定は、表５．１－１のとおり。

ただし、復号化管理レコードはバイトコードであるため、本文字コード規定からは対象外となり、暗号化するための補正部のパディングも対象外とする。

また、実データは暗号化されて提出されるため、暗号化後は本文字コード規定からは対象外ですが、暗号化前は対象となる。

表５．１－１　文字コード規定

項番	項目	内容
１	１バイト文字	１バイト文字はＪＩＳ８単位（JISX0201-1976）を使用し、使用可能文字は表５．１－２のとおり。 なお、表中の空欄個所は使用不可。
２	２バイト文字	２バイト文字はシフトＪＩＳコード（JISX0208-1990（ＪＩＳ第一水準、ＪＩＳ第二水準）で規定された文字をシフトした文字コード）を使用し、使用可能コード範囲は表５．１－３のとおり。 また、外字は不可である。

表５．１－２　ＪＩＳ８単位符号

2^7～2^4 / 2^3～2^0	0	1	2	3	4	5	6	7	8	9	A	B	C	D	E	F
0			SP	0		P						－	タ	ミ		
1				1	A	Q						ア	チ	ム		
2				2	B	R						イ	ツ	メ		
3			#	3	C	S						ウ	テ	モ		
4			$	4	D	T						エ	ト	ヤ		
5				5	E	U					・	オ	ナ	ユ		
6			&	6	F	V					ヲ	カ	ニ	ヨ		
7				7	G	W						キ	ヌ	ラ		
8			(	8	H	X						ク	ネ	リ		
9			)	9	I	Y						ケ	ノ	ル		
A	LF	EOF	*		J	Z						コ	ハ	レ		
B			+		K							サ	ヒ	ロ		
C			,		L	¥						シ	フ	ワ		
D	CR		－	=	M							ス	ヘ	ン		
E			.		N							セ	ホ	゛		
F			/		O							ソ	マ	゜		

◎“ＥＯＦ”「１Ａ（１６進)」はファイルの末尾でのみ使用可能
◎“ＣＲ”「０Ｄ（１６進)」、“ＬＦ”「０Ａ（１６進)」は改行のみ使用可能

表５．１－３　シフトＪＩＳコード

項番	項　目	内　容	符号範囲	使用可否	使用不可符号
1	特殊文字	特殊な図形をもち区切りや印などに用いる文字			
1-1	間隔		8140	全て使用可	
1-2	記述記号		8141～8164	全て使用可	
1-3	括弧記号		8165～817A	全て使用可	
1-4	学術番号		817B～818A[*1] 81B8～81BF 81C8～81CE 81DA～81E8	一部使用不可	81B8～81BF 81C8～81CE 81DA～81E8
1-5	単位記号		818B～8193 81F0～81F1	一部使用不可	81F0～81F1
1-6	一般記号		8194～819E 819F～81AC 81F2～81F7 8FC1	一部使用不可	81F2～81F7
2	数字	0～9の10文字	824F～8258	全て使用可	
3	ローマ字	ＡＢ～Ｚの大文字及びａｂ～ｚの小文字	8260～8279 8281～829A	全て使用可	
4	平仮名	旧仮名を含めた五十音、濁音、半濁音、拗音、促音の文字	829F～82F1	全て使用可	
5	片仮名	旧仮名を含めた五十音、濁音、半濁音、拗音、促音の文字	8340～8396[*1]	全て使用可	
6	ギリシア文字	ＡＢ～Ωの大文字及びα β～ωの小文字	839F～83B6 83BF～83D6	全て使用可	
7	ロシア文字	ＡБ～Яの大文字及びａ б～яの小文字	8440～8460 8470～8491[*1]	全て使用可	
8	漢字	第一水準、第二水準の文字	889F～9872[*2] 989F～EAA4[*2]	全て使用可	
9	罫線素辺	細線、太線、混在素線の文字	849F～84BE	全て使用不可	無し
10	その他領域	空き領域	上記以外	全て使用不可	無し

＊１　ＸＸ７Ｆ（下２桁が「７Ｆ」である文字コード）は、文字コードシフト時に発生する未定義領域であるため、使用不可である。

＊２　ＸＸ７Ｆ（下２桁が「７Ｆ」である文字コード)、ＸＸ００～ＸＸ３Ｆ（下２桁「００」～「３Ｆ」である文字コード)、ＸＸＦＤ～ＸＸＦＦ（下２桁が「ＦＤ」～「ＦＦ」である文字コード)、Ａ０ＸＸ～ＤＦＸＸ（上２桁が「Ａ０」～「ＤＦ」である文字コード）は、文字コードシフト時に発生する未定義領域であるため、使用不可である。

受託業務　自主点検結果報告書（　月期）　　令和　年　月　日報告

※社内規程等で自主的に監査（点検）している様式があり、下記の項目を網羅している場合は、当該様式を使用して差し支えありません。

受託業務名　　国民年金保険料収納事業

受託事業者（報告者）

事業担当部署等（機構）

点検実施日　　令和　年　月　日（　）　～　令和　年　月　日（　）

（契約書、仕様書等に点検内容の記載がない場合は、その旨を結果欄に記載し、チェック欄に“不要”と記入する。）

		項目	点検内容	結果	チェック
履行場所の点検	1	履行場所	機構に事前に通知した（指定された）場所で業務を行っているか。		
	2		特定個人情報を取り扱うエリア（区域）を定め、そのエリアで特定個人情報を取り扱う業務を行っているか。		
情報セキュリティの点検	3	情報管理	委託業務で取り扱う個人情報等は、厳重に施錠できる保管庫で保管する等、確実に管理・保管しているか。		
	4	複写複製	複写複製は、事前に機構に通知・承認を受ける等、取り決められた範囲で実施しているか。		
	5	廃棄	棄損した帳票や複写複製したもの等の廃棄は、適切に行っており、点検担当者が必ず確認しているか。		
	6	整理整頓	離席や退社時に机上（作業場）は、完全に片づけられているか。		
	7	持込制限	機構が承認していない携帯電話、タブレット等の情報端末、又はＤＶＤやＵＳＢメモリ等の外部電磁的記録媒体が、作業室内に持ち込まれていないか。		
法令遵守等の点検	8	適正労働	時間外勤務や最終退室者の記録簿等、管理者は確実に把握しており問題は発生していないか。		
	9	事故報告	事故や個人情報等の漏えい（疑いを含む）が発生した際の対応方法が、業務委託員の全員に周知されているか。		
	10		事故や個人情報等の漏えい（疑いを含む）の発生の報告は管理責任者より機構監督職員へ直ちに行われるとともに、その後速やかに文書による報告を行う体制が整っているか。		
内部不正リスクへの対策（※）	11	入退室			
	12	情報管理			
	13	電子計算組織の安全管理措置			

		項目	点検内容	結果	チェック
独自項目	14	媒体管理	管理台帳により個人情報等を記録した媒体等の使用状況が管理されているか。		
	15		機構との業務で使用するＤＶＤやＵＳＢメモリ等の外部電磁的記録媒体は、本委託業務でのみ使用しているか。		
	16		ＤＶＤやＵＳＢメモリ等の外部電磁的記録媒体の受け渡し及び移送を行う場合には、暗号化方式を利用し、パスワードを設定しているか。		
	17		ＤＶＤやＵＳＢメモリ等の外部電磁的記録媒体の読み込み、書き込みの際は、事前にウイルススキャンを実施し、また、納品前においてもウイルススキャンを実施しているか。		
	18		委託業務で使用するＰＣには、ＤＶＤやＵＳＢメモリ等の外部電磁的記録媒体の物理的又は技術的な接続制限等の措置を講じているか。		
	19	アクセス管理	個人情報等へのアクセス状況及び電子計算機の作業ログの記録の分析は適切に行われているか。		
	20	禁止行為	人を威迫し、又はその私生活もしくは業務の平穏を害するような言動を行っていないか。 滞納者以外の者に納付督励等を行っていないか。 本事業以外で使用するため個人情報等を収集、使用していないか。		
	21	貸与品の使用	検疫ＰＣ（貸与品）に、ＣＤ又はＤＶＤ以外の外部電磁的記録媒体を接続していないか。 検疫ＰＣ以外の貸与品に、外部電磁的記録媒体を接続していないか。		
	22		貸与品は、セキュリティワイヤロックにより、セキュリティワイヤロック又はその他直接的かつ物理的な手段で安全管理措置が講じられているか。 貸与品が紛失又は破損等していないか。		
	23		ＩＤの付与・削除・変更等の履歴が管理されているか。 退職者や異動者等のＩＤは、都度削除の申請がされているか。		

（※総合評価落札方式の場合、「内部不正リスクへの対策」欄に提案書で提案した点検項目を追記してください。）

特記事項（検査結果への対応法等ご記入ください。また、機構に対し意見・要望などありましたらご記入ください。）

別紙６

記載例

受託業務　自主点検結果報告書（　月期）　　令和　年　月　日報告

※社内規程等で自主的に監査（点検）している様式があり、下記の項目を網羅している場合は、当該様式を使用して差し支えありません。

受託業務名　　国民年金保険料収納事業

受託事業者（報告者）

事業担当部署等（機構）

点検実施日　　令和　年　月　日（　）　～　令和　年　月　日（　）

（契約書、仕様書等に点検内容の記載がない場合は、その旨を結果欄に記載し、チェック欄に“不要”と記入する。）

		項目	点検内容	結果	チェック
履行場所の点検	1	履行場所	機構に事前に通知した（指定された）場所で業務を行っているか。	管理者等申請書に記載のある場所で行っている。	適
	2		特定個人情報を取り扱うエリア（区域）を定め、そのエリアで特定個人情報を取り扱う業務を行っているか。	特定個人情報の取り扱いは行っていない。	適
情報セキュリティの点検	3	情報管理	委託業務で取り扱う個人情報等は、厳重に施錠できる保管庫で保管する等、確実に管理・保管しているか。	入退室を制限した執務室内の施錠できる保管庫で管理している。	適
	4	複写複製	複写複製は、事前に機構に通知・承認を受ける等、取り決められた範囲で実施しているか。	承認を受けた対象業務の範囲で実施している。	適
	5	廃棄	棄損した帳票や複写複製したもの等の廃棄は、適切に行っており、点検担当者が必ず確認しているか。	個人情報等管理台帳のとおり、廃棄おり、月次で点検担当者が確認している。	適
	6	整理整頓	離席や退社時に机上（作業場）は、完全に片づけられているか。	離席時や退社時のクリアデスクを徹底する運用をしている。また、最終退室者が最終確認を行っている。	適
	7	持込制限	機構が承認していない携帯電話、タブレット等の情報端末、又はＤＶＤやＵＳＢメモリ等の外部電磁的記録媒体が、作業室内に持ち込まれていないか。	記録媒体の持ち込みは禁止しており、最低限の私物は支給したクリアバックでのみ持込可としている。	適
法令遵守等の点検	8	適正労働	時間外勤務や最終退室者の記録簿等、管理者は確実に把握しており問題は発生していないか。	当社の規程により法令順守し管理している。	適
	9	事故報告	事故や個人情報等の漏えい（疑いを含む）が発生した際の対応方法が、業務委託員の全員に周知されているか。	入社時及び研修時に業務委託員の全員に対応方法を周知している。	適
	10		事故や個人情報等の漏えい（疑いを含む）の発生の報告は管理責任者より機構監督職員へ直ちに行われるとともに、その後速やかに文書による報告を行う体制が整っているか。	提案書のとおり、体制を構築しており、対応フローを管理者研修で周知している。	適
内部不正リスクへの対策（※）	11	入退室			
	12	情報管理			
	13	電子計算組織の安全管理措置			

		項目	点検内容	結果	チェック
独自項目	14	媒体管理	管理台帳により個人情報等を記録した媒体等の使用状況が管理されているか。	使用状況のすべてを個人情報等管理台帳に記載し管理している。	適
	15		機構との業務で使用するＤＶＤやＵＳＢメモリ等の外部電磁的記録媒体は、本委託業務でのみ使用しているか。	本委託業務専用のＤＶＤを使用し、管理簿で管理している。	適
	16		ＤＶＤやＵＳＢメモリ等の外部電磁的記録媒体の受け渡し及び移送を行う場合には、暗号化方式を利用し、パスワードを設定しているか。	外部電磁的記録媒体を用いた納品は、すべてパスワードを設定している。	適
	17		ＤＶＤやＵＳＢメモリ等の外部電磁的記録媒体の読み込み、書き込みの際は、事前にウイルススキャンを実施し、また、納品前においてもウイルススキャンを実施しているか。	外部電磁的記録媒体の使用時及び納品時に事前にウイルススキャンを実施している。	適
	18		委託業務で使用するＰＣには、ＤＶＤやＵＳＢメモリ等の外部電磁的記録媒体の物理的又は技術的な接続制限等の措置を講じているか。	委託業務で使用するＰＣは、技術的な接続制限を講じている。	適
	19	アクセス管理	個人情報等へのアクセス状況及び電子計算機の作業ログの記録の分析は適切に行われているか。	日次でアクセスログを確認し、不正なアクセスがないことを点検している。	適
	20	禁止行為	人を威迫し、又はその私生活もしくは業務の平穏を害するような言動を行っていないか。 滞納者以外の者に納付督励等を行っていないか。 本事業以外で使用するため個人情報等を収集、使用していないか。	通話録音のモニタリングによりオペレータの言動、マナー及び督励内容が適切に行われていること及び本事業以外の目的で個人情報等を収集、使用していないことを確認している。	適
	21	貸与品の使用	検疫ＰＣ（貸与品）に、ＣＤ又はＤＶＤ以外の外部電磁的記録媒体を接続していないか。 検疫ＰＣ以外の貸与品に、外部電磁的記録媒体を接続していないか。	検疫ＰＣにはＤＶＤのみ接続している。 検疫ＰＣ以外の貸与品に外部電磁的記録媒体を接続していない。	適
	22		貸与品は、セキュリティワイヤロックにより、セキュリティワイヤロック又はその他直接的かつ物理的な手段で安全管理措置が講じられているか。 貸与品が紛失又は破損等していないか。	常時、ワイヤロックを施している。 貸与品に紛失等がないことを確認している。	適
	23		ＩＤの付与・削除・変更等の履歴が管理されているか。 退職者や異動者等のＩＤは、都度削除の申請がされているか。	利用者ＩＤ管理台帳で管理している。 現在○名のＩＤが付与されており、退職者等は含まれない。	適

（※総合評価落札方式の場合、「内部不正リスクへの対策」欄に提案書で提案した点検項目を追記してください。）

特記事項（検査結果への対応法等ご記入ください。また、機構に対し意見・要望などありましたらご記入ください。）

（参考）個人情報等保護セルフチェックシート

氏名　：　○○　○○

確認日：　令和○年○月○日

現在の状況を記入して下さい。

（出来ている：○、出来ていない：×、該当の業務が無い：－）

	項目	チェック欄
1	個人情報等は業務に必要な情報を取得し、業務の遂行上必要な限りにおいて利用しており、業務目的以外の理由で使用していない。	
2	業務上知ることができた情報を漏洩すると、○○規程【受託事業者の社内規程等を明記】により、場合によっては、事業者で定めている懲罰の対象になること、日本年金機構法、個人情報の保護に関する法律及び行政手続における特定の個人を識別するための番号の利用等に関する法律により、退職後であっても懲役刑または罰金が科されることを知っている。	
3	従事する業務における、総括管理責任者、部署管理者【管理責任者等を明記】が誰かを知っている。	
4	個人情報等の漏えい等の発生（疑いを含む）や、事故が発生した際の、報告先を知っている。	
5	個人情報等の取扱いについて疑問がある場合には、独断で判断せず、○○【管理責任者等を明記】に確認し、処理を行っている。	
6	個人情報等に限らず業務上知ることができた情報の職場外への持ち出しや、個人所有の記録媒体の職場内への持ち込みは行っていない。	
7	個人情報等を放置したり、個人の机・引出し、カバン、ロッカー等にしまい込んだりしていない。	
8	個人情報等が記載された書類の複写複製（コピー）は業務の定めに従って行っており、独断で複写複製（コピー）をしていない。	
9	事務室内及び身の回りの整理整頓を常に行い、離席時には個人情報等が含まれる書類その他を机上に放置していない。	
10	複写複製され、不要になった個人情報等は、責任者の管理のもとシュレッダーにかけて裁断する等、確実に処理をしている。	
11	個人情報等に限らず、業務上知ることができた情報について職場以外（飲食店・公共交通機関・家庭等）で話をしていない。	
12	SNS や電子掲示板（フェイスブック・ツイッター等）に職務上知り得た個人情報等を書き込みしていない。	
13	事務室内に私物のスマートフォン等の撮影機器及びＵＳＢメモリ等の外部電磁的記録媒体を許可なく持ち込んでいない。	
14	帰宅時には、鍵のかかるところは施錠するとともに、パソコンをシャットダウンしている。	
15	自分のパソコン等のＩＤ・パスワードは他人に知られないよう管理し、他人に教えたり、貸与したりはしていない。	

【以下、業務に応じて追記してください。】

16	（WMの使用がある場合） WMは利用の都度自分のＩＤでログインし、離席時は画面ロック、退社時にはシャットダウンを行っている。	
17	（WMの使用がある場合） 業務目的以外で、自己や家族、知人等を氏名索引していない、年金記録を閲覧していない。	

○○責任者 確認欄	

自由記載欄（チェック欄に×が付くが、物理的に対応出来ない理由や要望等をご記入ください）

部長	グループ長	担当者

定例会議議事録（履行開始前）

業務名	国民年金保険料収納事業（〇〇地区）		
会議名称	履行開始前打ち合わせ	会議実施場所	
会議実施日時	令和〇〇年〇〇月〇〇日（〇）　〇〇時〇〇分～〇〇時〇〇分		
会議出席者	受託事業者	㈱〇〇	〇〇　〇〇（役職）、〇〇　〇〇（役職）
	日本年金機構	〇〇部〇〇Ｇ	〇〇　〇〇（役職）、〇〇　〇〇（役職）
議事録作成者	〇〇　〇〇	議事録提出日	令和〇〇年〇〇月〇〇日（〇）

※会議実施後３営業日以内に議事録を作成の上、機構へ提出すること。

１．確認項目

項目	機構の確認結果（適・否）	打ち合わせた内容 （※受託事業者が報告した内容について、日本年金機構と相互に確認した内容を記載すること。）
①業務の実施方法		
②業務履行スケジュール		
③業務委託員名簿		
④守秘義務契約書		
⑤点検項目		

２．上記確認項目において「否」があった場合の受託事業者の対応（約束事項）

※打ち合わせの結果「否」となった事項がなく、改善の必要がない場合は、「特になし」と記載すること。

３．その他

※上記１の確認項目以外に、打ち合わせた事項が無い場合は、「特になし」と記載すること。
※委託要領等において、契約締結後に示すこととしていた事項がある場合、その内容・進捗状況等について記載すること。

４．次回定例会議（履行中）の開催予定日

会議実施予定日時	令和〇〇年〇〇月〇〇日（〇）　〇〇時〇〇分～〇〇時〇〇分
会議実施予定場所	〇〇会議室

部長	グループ長	担当者

定例会議議事録（履行中）

業務名	国民年金保険料収納事業（〇〇地区）		
会議名称	定例会議（第〇回）	実施場所	〇〇〇〇〇〇
会議実施日時	令和〇〇年〇〇月〇〇日（〇）　〇〇時〇〇分～〇〇時〇〇分		
会議出席者	受託事業者	㈱〇〇	〇〇　〇〇（役職）、〇〇　〇〇（役職）
	日本年金機構	〇〇部〇〇Ｇ	〇〇　〇〇（役職）、〇〇　〇〇（役職）
議事録作成者	〇〇　〇〇	議事録提出日	令和〇〇年〇〇月〇〇日（〇）

※会議実施後３営業日以内に議事録を作成の上、機構へ提出すること。

１．最新の届出状況及び仕様書に定める情報セキュリティの安全管理状況等

・ 以下の各項目について変更、実施又は提出の有無を確認し、確認結果欄の該当する箇所に〇を付すこと。
・ 「変更有」、「未実施」又は「未提出」があった場合は、具体的な内容、約束事項等を次項２に記載すること。

項目		確認結果
（１）　最新の届出状況		
（１）-①	【業務委託員】 業務委託員について前回会議以降変更はないか。	変更無　・　変更有
（１）-②	【守秘義務契約書】 （前回会議以降、業務委託員の追加がない場合、確認不要） 業務委託員に変更があった場合に守秘義務契約書は機構に提出されているか。	提出済　・　未提出　・　確認不要
（１）-③	【再委託・複写複製】 業務の再委託及び個人情報を取り扱う対象物の複写複製について、前回会議以降変更はないか。	変更無　・　変更有
（２）　仕様書に定める情報セキュリティの安全管理状況等		
（２）-①	【点検】 前回会議以降、「自主点検結果報告書」及び「個人情報等保護セルフチェックシート」による点検が実施されているか。	実施済　・　未実施
（２）-②	【入退室管理】 （インハウス型委託の場合、確認不要） 前回会議以降、履行場所の入退室両方の記録が取得され、点検されているか。	実施済　・　未実施　・　確認不要

（２）-③	【ネットワーク（フルアウト型委託）】 （インハウス型委託の場合、確認不要） 個人情報等を取り扱う電子計算機（※）について、以下の対策が講じられているか。 ・ 毎営業日ウイルス対策ソフトのパターンファイル及び検索エンジンを適用し、ウイルススキャンを実施している。 ・ ＯＳに対してセキュリティパッチを月１回以上更新している。 ・ ＯＳ以外のソフトウェアに関する脆弱性情報が公開されている場合、セキュリティパッチの更新日が脆弱性情報の公開日から１か月以内である。 （※）個人情報等を取り扱う電子計算機は機構が貸与した電子計算機のみであり、それを機構が管理する場合は確認不要。	実施済 ・ 未実施 ・ 確認不要
（２）-④	【ネットワーク（インハウス型委託）】 （フルアウト型委託の場合、確認不要） 受託事業者が用意した電子計算機について、以下の対策が講じられているか。 ・ 毎営業日ウイルス対策ソフトのパターンファイル及び検索エンジンを適用し、ウイルススキャンを実施している。 ・ ＯＳに対してセキュリティパッチを月１回以上更新している。 ・ ＯＳ以外のソフトウェアに関する脆弱性情報が公開されている場合、セキュリティパッチの更新日が脆弱性情報の公開日から１か月以内である。	実施済 ・ 未実施 ・ 確認不要
（２）-⑤	【紙媒体、外部電磁的記録媒体、電子データの管理】 個人情報等が記録されている対象物（紙媒体、外部電磁的記録媒体、電子データ）が個人情報等管理台帳により漏れなく管理されているか。	実施済 ・ 未実施

２．定例会議において話し合われた事項

・ 定例会議において話し合われた事項を記載すること。
なお、業務の進捗状況、ＳＬＡの達成状況、品質管理に係る施策の取り組み状況については話し合った内容を必ず記載すること。
・ 上記１において「変更有」、「未実施」又は「未提出」があった場合は、具体的な内容・約束事項等を記載すること。
・ 発言の所在（受託事業者又は日本年金機構）を明記の上、記載すること。

３．次回定例会議（履行中）の開催予定日

会議実施予定日時	令和〇〇年〇〇月〇〇日（〇）　〇〇時〇〇分～〇〇時〇〇分
会議実施予定場所	〇〇会議室

≪受託事業者は定例会議の資料として以下を提出すること。≫

- 「受託業務 自主点検結果報告書」
- 「個人情報等保護セルフチェックシート」
- （総合評価落札方式の場合のみ）内部不正対策にかかる自主点検項目の確認を実施したことが分かるもの
- 「個人情報等管理台帳」
- 品質管理に係る施策の取り組み状況が分かるもの
- 許諾のない再委託を行っていないことが分かるもの
- 履行場所の入退室状況が分かるもの
- 委託業務で個人情報等を取り扱う電子計算機のウイルススキャンを毎営業日実施したことが分かるもの
- 委託業務で個人情報等を取り扱う電子計算機のセキュリティパッチを月１回以上適用したことが分かるもの
- 委託業務で個人情報等を取り扱う電子計算機のウイルス対策ソフトのパターンファイル及び検索エンジンが最新のものに更新されていることが分かるもの

部長	グループ長	担当者

定例会議議事録（履行中）

業務名	国民年金保険料収納事業（〇〇地区）		
会議名称	定例会議（第〇回）	実施場所	〇〇〇〇〇〇
会議実施日時	令和〇〇年〇〇月〇〇日（〇）　〇〇時〇〇分～〇〇時〇〇分		
会議出席者	受託事業者	㈱〇〇	〇〇　〇〇（役職）、〇〇　〇〇（役職）
	日本年金機構	〇〇部〇〇Ｇ	〇〇　〇〇（役職）、〇〇　〇〇（役職）
議事録作成者	〇〇　〇〇	議事録提出日	令和〇〇年〇〇月〇〇日（〇）

※会議実施後３営業日以内に議事録を作成の上、機構へ提出すること。

１．最新の届出状況及び仕様書に定める情報セキュリティの安全管理状況等

・ 以下の各項目について変更、実施又は提出の有無を確認し、確認結果欄の該当する箇所に〇を付すこと。
・ 「変更有」、「未実施」又は「未提出」があった場合は、具体的な内容、約束事項等を次項２に記載すること。

項目		確認結果
（１）　最新の届出状況		
（１）-①	【業務委託員】 業務委託員について前回会議以降変更はないか。	(変更無)　・　変更有
（１）-②	【守秘義務契約書】 （前回会議以降、業務委託員の追加がない場合、確認不要） 業務委託員に変更があった場合に守秘義務契約書は機構に提出されているか。	(提出済)・未提出・確認不要
（１）-③	【再委託・複写複製】 業務の再委託及び個人情報を取り扱う対象物の複写複製について、前回会議以降変更はないか。	(変更無)　・　変更有
（２）　仕様書に定める情報セキュリティの安全管理状況等		
（２）-①	【点検】 前回会議以降、「自主点検結果報告書」及び「個人情報等保護セルフチェックシート」による点検が実施されているか。	(実施済)　・　未実施
（２）-②	【入退室管理】 （インハウス型委託の場合、確認不要） 前回会議以降、履行場所の入退室両方の記録が取得され、点検されているか。	(実施済)・未実施・確認不要

（２）−③	【ネットワーク（フルアウト型委託）】 （インハウス型委託の場合、確認不要） 個人情報等を取り扱う電子計算機（※）について、以下の対策が講じられているか。 ・ 毎営業日ウイルス対策ソフトのパターンファイル及び検索エンジンを適用し、ウイルススキャンを実施している。 ・ ＯＳに対してセキュリティパッチを月１回以上更新している。 ・ ＯＳ以外のソフトウェアに関する脆弱性情報が公開されている場合、セキュリティパッチの更新日が脆弱性情報の公開日から１か月以内である。 （※）個人情報等を取り扱う電子計算機は機構が貸与した電子計算機のみであり、それを機構が管理する場合は確認不要。	実施済 ・ (未実施) ・ 確認不要
（２）−④	【ネットワーク（インハウス型委託）】 （フルアウト型委託の場合、確認不要） 受託事業者が用意した電子計算機について、以下の対策が講じられているか。 ・ 毎営業日ウイルス対策ソフトのパターンファイル及び検索エンジンを適用し、ウイルススキャンを実施している。 ・ ＯＳに対してセキュリティパッチを月１回以上更新している。 ・ ＯＳ以外のソフトウェアに関する脆弱性情報が公開されている場合、セキュリティパッチの更新日が脆弱性情報の公開日から１か月以内である。	実施済 ・ 未実施 ・ (確認不要)
（２）−⑤	【紙媒体、外部電磁的記録媒体、電子データの管理】 個人情報等が記録されている対象物（紙媒体、外部電磁的記録媒体、電子データ）が個人情報等管理台帳により漏れなく管理されているか。	(実施済) ・ 未実施

２．定例会議において話し合われた事項

・ 定例会議において話し合われた事項を記載すること。
　なお、業務の進捗状況、ＳＬＡの達成状況、品質管理に係る施策の取り組み状況については話し合った内容を必ず記載すること。
・ 上記１において「変更有」、「未実施」又は「未提出」があった場合は、具体的な内容・約束事項等を記載すること。
・ 発言の所在（受託事業者又は日本年金機構）を明記の上、記載すること。

【記載例１】業務の進捗及びＳＬＡの達成状況
（受託事業者）
〇月発送分については〇月〇日にデータを受領し、〇月〇日に〇〇郵便局に差出完了。
△月発送分については△月△日にデータを受領し、△月△日に〇〇郵便局に差出予定。
また、品質管理に係る施策として、業務において使用したチェックリストを提示し、データ編集、印字、加工、仕分け・梱包の各工程において点検が行われていることを報告。
（機構）
ＳＬＡの達成状況についてはどうか。
（受託事業者）
仕様書に定められたすべての項目において、以下のとおり達成していることを報告。
・ 業務履行体制の整備 ： 〇月〇日付業務委託員名簿から変更がなく、運用仕様書のとおり履行体制が整備されている。
・ 個人情報保護に関する体制の整備 ： 体制に変更はなく、運用仕様書のとおり整備されている。
・ 成果物の品質 ： 先の報告のとおり、実施している。
・ 履行期限 ： 先の報告のとおり、差出完了している。
（機構）
すべての項目においてＳＬＡを達成していることを確認した。

【記載例２】品質管理に係る施策の取り組み状況
（受託事業者）
品質管理に係る施策の取り組み状況が分かる資料としてデータ編集、印字、加工、仕分けの各工程において使用するチェックリストを提出。
（機構）
各種チェックリストを確認した。運用仕様書に記載されたスケジュール管理手法が実施されている証跡はあるか。

（受託事業者）
工程別スケジュール表を提出。

【記載例３】前回の約束事項（事件・事故・事務処理誤り）
（受託事業者）
〇月発送分において発生した誤封入事案を受けた再発防止策として、厚み検査の公差値を狭めた。また、検査においてエラーが発生した場合、ラインアウトされた製品すべてを開封して目視確認及び重量検査を行うよう運用を変更した。
参考資料として厚み検査、重量検査のログとチェックリストを提示。
（機構）
再発防止策が講じられていることを確認した。引き続き運用を徹底するように。

【記載例４】上記１において未実施の事項が判明
（機構）
前項（２）－③について、一部のデータ編集用ＰＣにおいて最新のセキュリティパッチの未適用が確認された。
本業務で使用するすべての電子計算機の適用を確認し、ＰＣの画面の写しを〇月〇日までに提出すること。
（受託事業者）
速やかに対応する。

３．次回定例会議（履行中）の開催予定日

会議実施予定日時	令和〇〇年〇〇月〇〇日（〇）　〇〇時〇〇分～〇〇時〇〇分
会議実施予定場所	〇〇会議室

≪受託事業者は定例会議の資料として以下を提出すること。≫

- 「受託業務 自主点検結果報告書」
- 「個人情報等保護セルフチェックシート」
- （総合評価落札方式の場合のみ）内部不正対策にかかる自主点検項目の確認を実施したことが分かるもの
- 「個人情報等管理台帳」
- 品質管理に係る施策の取り組み状況が分かるもの
- 許諾のない再委託を行っていないことが分かるもの
- 履行場所の入退室状況が分かるもの
- 委託業務で個人情報等を取り扱う電子計算機のウイルススキャンを毎営業日実施したことが分かるもの
- 委託業務で個人情報等を取り扱う電子計算機のセキュリティパッチを月１回以上適用したことが分かるもの
- 委託業務で個人情報等を取り扱う電子計算機のウイルス対策ソフトのパターンファイル及び検索エンジンが最新のものに更新されていることが分かるもの

管 理 者 等 申 請 書

令和　　年　　月　　日

日本年金機構　理事長代理人
　国民年金部長　〇〇　〇〇　殿

所　　在　　地
法人名または商号
代　表　者　名　　印

１．個人情報等保護に関する管理体制

	役職名	氏　名	連絡先	備　考
総括管理責任者				
部　署　管　理　者				
点　検　管　理　者				

※共同企業体の場合は、備考欄に事業者名を記入すること。

２．業務の履行に関する管理体制

	役職名	氏　名	連絡先	備　考
総括管理責任者				
地　域　責　任　者				
品質管理責任者				

※共同企業体の場合は、備考欄に事業者名を記入すること。

	役職名	氏　名	連絡先	備　考
現　場　責　任　者				
現場責任者補助者				
履行人数（作業者の人数）	名	うち特定個人情報取扱者数		名

※共同企業体の場合は、備考欄に事業者名を記入すること。

３．事故発生時の緊急対応体制等（事故発生時の対応体制等については別添□のとおり）

事由	１．設置　２．変更	変更事由	

	役職名	氏　名	連絡先	備　考
事故対応責任者				
事故対応責任者補助者				
再発防止策検討責任者				
再発防止策検討責任者補助者				

※共同企業体の場合は、備考欄に事業者名を記入すること。

４．業務の履行場所

事由	１．新規　２．変更	変更の場合	変更の事由：１.移転　２.増改築　３.その他（　　）

履行場所	所在地	業務内容	延床面積	入退出管理設備 ※該当する設備に○印で囲む	サーバ等機器の設置場所の有無	保管庫の有無
			㎡	電子錠　・　生体認証 その他（　　）		
			㎡	電子錠　・　生体認証 その他（　　）		
			㎡	電子錠　・　生体認証 その他（　　）		

○サーバ等機器の設置場所

履行場所	入退出管理設備※該当する設備に○印で囲む
	電子錠　・　生体認証　・　その他（　　）
	電子錠　・　生体認証　・　その他（　　）

※上記の業務の履行場所のうち「サーバ等機器の設置場所の有無」欄に「有」とした履行場所について記入

５．委託業務で取り扱う個人情報等の保管場所

履行場所	延床面積	施錠責任者	火災等に対する設備
	㎡		
	㎡		
	㎡		

※上記４の業務の履行場所のうち「保管庫の有無」欄に「有」とした履行場所について記入

令和○○年○○月○○日

日本年金機構　理事長代理人
国民年金部長　○○　○○　殿

所　　在　　地
法人名又は商号
氏　　　　名　　　　印

業務委託員名簿

日本年金機構の「国民年金保険料収納事業（○○地区）」の受託に関し、業務履行体制、個人情報等保護に関する体制の整備等及び貸与された業務端末使用にかかる個人認証等に必要な情報を下記のとおり通知します。
（契約書第13条第4項関係）

業務委託員数

項番	①	②	③	④	⑤	⑥	⑦		⑧			⑨	⑩	⑪	⑫	⑬	⑭	⑮
管理番号	氏名	ふりがな	性別	生年月日	履行場所	管理者	業務種別		督励員証の交付			採用形態	稼働時間/月（ﾊﾟｰﾄﾀｲﾑのみ）	派遣元事業所名	派遣事業登録許可番号	ID払出者	貸与端末使用者	備考
							事務	電話	有効期限	交付年月日	返却年月日							
1																		
2																		
3																		
4																		
5																		
6																		
7																		
8																		
9																		
10																		

注】業務委託員名簿は、履行開始日の２０日前までに提出すること。
注】業務委託員名簿が複数枚になる場合は、提出枚数がわかるよう、頁番号を付すこと。
注】業務委託員の個人情報等の提出にあたり、あらかじめ本人の同意を得ること（派遣労働者を含む）。
注】業務委託員名簿の提出後、ア　業務委託員を新たに従事させる場合、イ　従事している業務委託員の業務を終了させる場合、ウ　従事している業務委託員に関する①から⑮の事項を変更する場合には、
変更を行う前日までに「業務委託員名簿（変更）」を提出すること。
・「管理番号」欄は、業務委託員を新たに従事させる都度、業務委託員固有の管理番号を払い出した上で、通し番号とすること。
・「⑤履行場所」欄は、業務委託員が主に業務に従事する（配属される）場所を記載すること。
・「⑥管理者」欄は、業務委託員が「総括管理責任者、部署管理者、点検管理者」、「現場責任者、現場責任者補助者」、「地域責任者、品質管理責任者」のいずれかに該当する場合、記載すること。
※　総括管理責任者については、１名指定し、部署管理者については、履行場所ごとに１名指定すること。
・「⑦業務種別」欄は、業務委託員が主に従事する業務（事務、電話）の欄に、「○」を記載すること。
・「⑬ＩＤ払出者」欄は、受託事業者が用意した電子計算機のアクセス時に必要なＩＤを払い出した者に、「○」を記載すること。
・「⑭貸与端末使用者」欄は、日本年金機構より貸与した業務端末（WM、ＶＤＴ）又は共通事務端末を使用する者に、「○」を記載すること。

令和○○年○○月○○日

日本年金機構　理事長代理人
国民年金部長　○○　○○　殿

所　　在　　地
法人名又は商号
氏　　　　名　　　　印

【記載例】業務委託員名簿

日本年金機構の「国民年金保険料収納事業（○○地区）」の受託に関し、業務履行体制、個人情報等保護に関する体制の整備等及び貸与された業務端末使用にかかる個人認証等に必要な情報を下記のとおり通知します。
（契約書第13条第4項関係）

業務委託員数

項番	①	②	③	④	⑤	⑥	⑦		⑧			⑨	⑩	⑪	⑫	⑬	⑭	⑮
管理番号	氏名	ふりがな	性別	生年月日	履行場所	管理者	業務種別		督励員証の交付			採用形態	稼働時間/月（ﾊﾟｰﾄﾀｲﾑのみ）	派遣元事業所名	派遣事業登録許可番号	ID払出者	貸与端末使用者	備考
							事務	電話	有効期限	交付年月日	返却年月日							
1	年金太郎	ねんきんたろう	男	昭和45年1月1日	本社	総括管理責任者	○					社員				○		
2	年金花子	ねんきんはなこ	女	昭和50年2月1日	本社	部署管理者	○					社員				○	○	
3	機構和子	きこうかずこ	女	昭和50年3月1日	Ａコールセンター	部署管理者	○					社員				○		
4	機構恭子	きこうきょうこ	女	昭和55年4月1日	Ａコールセンター			○				派遣		×××人材派遣株式会社	般00-*777*7	○		
5	機構知恵	きこうともえ	女	昭和45年5月1日	本社	点検管理者	○					社員				○		
6	年金一郎	ねんきんいちろう	男	昭和50年6月1日	Ａ支店	現場責任者	○		令和8年4月30日	令和5年5月1日		フルタイム				○		
7	年金二郎	ねんきんじろう	男	昭和55年7月1日	Ａ支店	現場責任者補助者						フルタイム				○		
8	年金三郎	ねんきんさぶろう	男	昭和60年8月1日	Ａ支店							パートタイム	100			○		
9	年金四郎	ねんきんしろう	男	昭和55年9月1日	Ｂ支店	現場責任者	○		令和8年4月30日	令和5年5月1日		フルタイム				○		
10																		

注】業務委託員名簿は、履行開始日の２０日前までに提出すること。
注】業務委託員名簿が複数枚になる場合は、提出枚数がわかるよう、頁番号を付すこと。
注】業務委託員の個人情報等の提出にあたり、あらかじめ本人の同意を得ること（派遣労働者を含む）。
注】業務委託員名簿の提出後、ア　業務委託員を新たに従事させる場合、イ　従事している業務委託員の業務を終了させる場合、ウ　従事している業務委託員に関する①から⑮の事項を変更する場合には、
変更を行う前日までに「業務委託員名簿（変更）」を提出すること。
・「管理番号」欄は、業務委託員を新たに従事させる都度、業務委託員固有の管理番号を払い出した上で、通し番号とすること。
・「⑤履行場所」欄は、業務委託員が主に業務に従事する（配属される）場所を記載すること。
・「⑥管理者」欄は、業務委託員が「総括管理責任者、部署管理者、点検管理者」、「現場責任者、現場責任者補助者」、「地域責任者、品質管理責任者」のいずれかに該当する場合、記載すること。
※　総括管理責任者については、１名指定し、部署管理者については、履行場所ごとに１名指定すること。
・「⑦業務種別」欄は、業務委託員が主に従事する業務（事務、電話）の欄に、「○」を記載すること。
・「⑬ＩＤ払出者」欄は、受託事業者が用意した電子計算機のアクセス時に必要なＩＤを払い出した者に、「○」を記載すること。
・「⑭貸与端末使用者」欄は、日本年金機構より貸与した業務端末（WM、ＶＤＴ）又は共通事務端末を使用する者に、「○」を記載すること。

令和〇年〇月〇日

日本年金機構　理事長代理人
国民年金部長　〇〇　〇〇　殿

所　　在　　地
法人名又は商号
氏　　名　　印

業務委託員名簿（変更）

日本年金機構の「国民年金保険料収納事業（〇〇地区）」の受託に関し、業務履行体制、個人情報等保護に関する体制の整備等及び貸与された業務端末使用にかかる個人認証等に必要な情報として、業務委託員名簿から変更した情報を下記のとおり通知します。

（契約書第13条第4項関係）

i	ii	iii	iv	V
前回までに払い出した最終管理番号	前回までに業務を終了させた業務委託員の総人数	今回、新たに業務に従事させる業務委託員の人数	今回、業務を終了させる業務委託員の人数	変更後の業務委託員数（＝ｉ－ii＋iii－iv）
0	0	0	0	0

項番	①	②	③	④			変更する項番	⑤	⑥	⑦		⑧			⑨	⑩	⑪	⑫	⑬	⑭	⑮
管理番号	氏名	ふりがな	性別	生年月日	業務従事日	業務終了日		履行場所	管理者	業務種別		督励員証の交付			採用形態	稼働時間/月（ﾊﾟｰﾄﾀｲﾑのみ）	派遣元事業所名	派遣事業登録許可番号	ＩＤ払出者	貸与端末使用者	備考
										事務	電話	有効期限	交付年月日	返却年月日							

注】業務委託員名簿（変更）は、変更する日の前日までに提出すること。　なお、業務委託員名簿（変更）については、総括管理責任者の記名押印による提出を可とする。

ア　業務委託員を新たに従事させる場合は、「管理番号」欄に、前回までに払い出した最終管理番号の次の番号を記載した上で、「業務従事日」欄に、研修受講後の業務に従事させる予定日を記載すること。
併せて、項番①から⑮の内容を記載すること。

イ　従事している業務委託員の業務を終了させる場合は、「管理番号」欄に、業務委託員に付与している管理番号を記載した上で、「業務終了日」欄に、業務の従事を終える予定日を記載すること。
併せて、項番①から⑭の内容を記載すること。

ウ　従事している業務委託員に関する項番①から⑮の内容を変更する場合は、「変更する項番」欄に、変更を行う項番①から⑮の全てを記載した上で、変更後の項番①から⑮の内容を記載すること。

注】業務委託員名簿（変更）が複数枚になる場合は、提出枚数がわかるよう、頁番号を付すこと。

注】項番①から⑮の各欄は、「業務委託員名簿」の注釈を参考として、記載すること。

※　上記ウの場合において、「①氏名」、「②ふりがな」、「③性別」、「④生年月日」欄を変更する場合は、業務委託員の氏名・ふりがな・性別・生年月日の変更後に「業務委託員名簿（変更）」を提出すること。

令和〇年〇月〇日

日本年金機構　理事長代理人
国民年金部長　〇〇　〇〇　殿

所　　在　　地
法人名又は商号
氏　　名　　印

【記載例】業務委託員名簿（変更）

日本年金機構の「国民年金保険料収納事業（〇〇地区）」の受託に関し、業務履行体制、個人情報等保護に関する体制の整備等及び貸与された業務端末使用にかかる個人認証等に必要な情報として、業務委託員名簿から変更した情報を下記のとおり通知します。

（契約書第13条第4項関係）

i	ii	iii	iv	V
前回までに払い出した最終管理番号	前回までに業務を終了させた業務委託員の総人数	今回、新たに業務に従事させる業務委託員の人数	今回、業務を終了させる業務委託員の人数	変更後の業務委託員数（＝ｉ－ii＋iii－iv）
8	0	2	1	9

項番	①	②	③	④			変更する項番	⑤	⑥	⑦		⑧			⑨	⑩	⑪	⑫	⑬	⑭	⑮
管理番号	氏名	ふりがな	性別	生年月日	業務従事日	業務終了日		履行場所	管理者	業務種別		督励員証の交付			採用形態	稼働時間/月（ﾊﾟｰﾄﾀｲﾑのみ）	派遣元事業所名	派遣事業登録許可番号	ＩＤ払出者	貸与端末使用者	備考
										事務	電話	有効期限	交付年月日	返却年月日							
9	年金六郎	ねんきんろくろう	男	平成2年10月1日	令和2年11月1日			Ａコールセンター			○				パートタイム	80			○		
10	年金七郎	ねんきんしちろう	男	昭和60年11月1日	令和2年11月1日			Ａ支店	現場責任者補助者						フルタイム				○		
3	機構和子	きこうかずこ	女	昭和50年3月1日			⑧⑨	Ａコールセンター	部署管理者			令和8年4月30日	令和5年5月1日		社員				○		
7	年金二郎	ねんきんじろう	男	昭和55年7月1日		令和2年10月31日		Ａ支店	現場責任者補助者						フルタイム				○		

注】業務委託員名簿（変更）は、変更する日の前日までに提出すること。　なお、業務委託員名簿（変更）については、総括管理責任者の記名押印による提出を可とする。

ア　業務委託員を新たに従事させる場合は、「管理番号」欄に、前回までに払い出した最終管理番号の次の番号を記載した上で、「業務従事日」欄に、研修受講後の業務に従事させる予定日を記載すること。
　併せて、項番①から⑮の内容を記載すること。

イ　従事している業務委託員の業務を終了させる場合は、「管理番号」欄に、業務委託員に付与している管理番号を記載した上で、「業務終了日」欄に、業務の従事を終える予定日を記載すること。
　併せて、項番①から⑭の内容を記載すること。

ウ　従事している業務委託員に関する項番①から⑮の内容を変更する場合は、「変更する項番」欄に、変更を行う項番①から⑮の全てを記載した上で、変更後の項番①から⑮の内容を記載すること。

注】業務委託員名簿（変更）が複数枚になる場合は、提出枚数がわかるよう、頁番号を付すこと。

注】項番①から⑮の各欄は、「業務委託員名簿」の注釈を参考として、記載すること。

※　上記ウの場合において、「①氏名」、「②ふりがな」、「③性別」、「④生年月日」欄を変更する場合は、業務委託員の氏名・ふりがな・性別・生年月日の変更後に「業務委託員名簿（変更）」を提出すること。

別紙１０

令和　　年　　月　　日

日本年金機構　理事長代理人
　国民年金部長　〇〇　〇〇　殿

所　在　地
法人名又は商号
氏　　名　　印

守秘義務契約締結報告書

国民年金保険料収納事業（〇〇地区）に従事している業務委託員と日本年金機構が指定する守秘義務契約書を締結したことをご報告いたします。

なお、業務委託員名簿に記載した従業員と締結した守秘義務契約書の写しを全て添付しています。

※本様式により、業務委託員と守秘義務契約を締結すること。

令和〇〇年〇〇月〇〇日

受託会社名　　御中

住　　所：
氏　　名：　　印
生年月日：

守秘義務契約書

私は日本年金機構の委託業務（「国民年金保険料収納事業」（以下「本業務」という。））に従事するにあたり、下記の秘密保持に関する事項を順守することを誓約いたします。また、私は貴社が本契約書の写しを日本年金機構に提出することに同意します。

記

１．貴社に在職中、本業務を通じて知り得た一切の情報（以下「秘密情報」とする。）について、第三者（貴社の役員、貴社の親会社、地域統括会社、ブランド・ライセンサー、フランチャイザー、コンサルタントその他の貴社に対して指導、監督、業務支援、助言、監査等を行う者等を含む業務委託員以外の者。以下同じ）に開示、漏えい、目的外利用、又は自ら不正に使用しないこと。

２．貴社を退職した後においても、前項の秘密情報を第三者に開示、漏洩し、又は自ら不正に使用しないこと。

３．上記各誓約事項に違反して貴社に損害を与えたときは、その損害を賠償する責任を負うこと。

４．本業務の実施にあたり、日本年金機構法（平成１９年法律第１０９号）、個人情報の保護に関する法律（平成１５年法律第５７号）及び個人情報関係諸法令を順守すること。

以上

（参考）日本年金機構法（平成１９年法律第１０９号）より抜粋
・守秘義務について（第３１条第２項）：受託者等（委託を受けた者（その者が法人である場合にあっては、その役員）若しくはその職員その他の当該委託を受けた業務に従事する者）又はこれらの者であった者は、当該業務に関して知り得た秘密を漏らしてはならない。
・罰則規定について（第３１条第３項）：受託者等にも、機構役職員に対する刑法その他の罰則の適用を準用する。
・罰則（第５７条）：秘密を漏らした者は、１年以下の懲役又は１００万円以下の罰金に処する。

別紙１２

令和〇年〇月〇日

日本年金機構　理事長代理人
国民年金部長　〇〇　〇〇　殿

所　在　地
法人名又は商号
代 表 者 名　　㊞

労働者派遣法に基づく労働者派遣契約を行う場合について

国民年金保険料収納事業を履行するにあたり、下記のとおり労働者派遣事業者と労働者派遣法に基づく労働者派遣契約を行うこととしたく、貴機構の承認を求めます。

労働者派遣事業者名			
本社所在地	〒		
設立年月日		資本金	
代表者			
実際に労働者派遣を実施する営業所			
労働者派遣事業許可番号	派〇〇 - 〇〇〇〇〇〇		
厚生年金事業所整理記号・番号及び管轄年金事務所	厚生年金事業所整理記号・番号	管轄年金事務所	
	〇〇 - ▲▲▲ ０００００	〇〇　年金事務所	
労働者派遣を行う期間	令和〇〇年〇〇月〇〇日から令和〇〇年〇〇月〇〇日まで 〇〇日間		
労働者派遣契約を行う理由			

※１　本承認申請書提出の際には、①労働者派遣契約書の写し、②労働者派遣事業許可証の写しを添付すること。
※２　厚生年金事業所整理記号・番号及び管轄年金事務所は、本契約にかかる派遣労働者が資格取得する事業所を記載すること。

受託事業者→日本年金機構

別紙１３

令和　　年　　月　　日

日本年金機構　理事長代理人
　国民年金部長　　○○　○○　　殿

所　在　地
法人名又は商号
代 表 者 名　　㊞

再 委 託 承 認 申 請 書

下記の国民年金保険料収納事業（○○地区）の業務のうち主体的部分を除く一部について下記に記載のとおり第三者に請け負わせることを承認願います。

なお、第三者に請け負わせる業務を含む一切の業務責任は、弊社にあること、弊社は第三者に請負わせる業務を異なる第三者に更に請け負わせないこと、また、再委託先に対しては、本契約にて弊社に課されている守秘義務等と同等以上の条件（本契約終了後の秘密保持を含む。）を遵守させるほか、日本年金機構が必要に応じ再委託先に対して調査等を実施する場合には、これに応じさせることを誓約いたします。

記

（対象案件名）　国民年金保険料収納事業（○○地区）

（委託部分）　＿＿＿＿＿＿＿＿＿＿＿＿＿＿＿＿＿＿＿＿

（委託先業者名/住所/連絡先）

＿＿＿＿＿＿＿＿＿＿＿＿＿＿＿＿＿＿＿＿＿＿＿＿＿＿

（委託する理由）　＿＿＿＿＿＿＿＿＿＿＿＿＿＿＿＿＿＿＿＿

（委託先業者からの報告徴取方法）

＿＿＿＿＿＿＿＿＿＿＿＿＿＿＿＿＿＿＿＿＿＿＿＿＿＿

※１　上記内容を記載する他、再委託先の履行能力について、機構が要求する内容（「提案書作成手順」のⅢの１（１）から（4）、３及びⅣ）と同等以上となっていることがわかる書類を提出すること。

※２　運送業務を再委託する場合、上記※１に記載する書類は不要とし、当該業務に係る再委託先の運送約款を提出すること。また、再委託先事業者は、貨物自動車運送事業法（平成元年法律第８３号）第３条による一般貨物自動車運送事業の許可を受けていること。

別紙１４

令和　年　月　日

日本年金機構　理事長代理人
　国民年金部長　○○　○○　殿

所　在　地
法人名又は商号
代 表 者 名　　㊞

受　託　証　明　書

下記の対象案件の業務のうち、○○○○○業務については、○○○○○から要請がありましたので、必要な業務について、○○○○○との契約に基づき、責任をもって行うことを証明致します。

なお、本契約の履行において知り得た秘密を、他に漏らし又は目的外に使用しないこと（本契約終了後においても同様）、受託する業務を他者に請け負わせないこと及び日本年金機構が必要に応じ弊社に対して調査等を実施する場合はこれに応じることを誓約いたします。

記

（対象案件名）　国民年金保険料収納事業

（受託内容等）

（履行場所住所及び名称）

別紙１５

令和　年　月　日

日本年金機構　理事長代理人
　国民年金部長　○○　○○　殿

所　在　地
法人名又は商号
氏　　名　　印

研修実施報告書

国民年金保険料収納事業に従事中の業務委託員に対して、個人情報等保護等及び情報セキュリティに関する研修を実施したことを報告します。

①　研修実施時期及び期間
（※いずれかの□に✔してください。また、研修を実施した期間を記載してください。）
□　履行開始前に実施
□　履行開始後に実施
研修実施期間：　　年　　月　　日から　　年　　月　　日まで

注：「研修実施報告書」提出期限
ア　初回の研修は、履行開始日の前日までに実施し、履行開始日の前日までに報告書を提出すること。ただし、履行開始日以降に初めて業務を行う業務委託員に対して、初回の研修を実施した場合は、研修実施日から１０日以内に報告書を提出すること。
イ　２回目以降の研修は、定期的に実施し、研修実施日の１０日以内に報告書を提出すること。
※　研修を実施した期間が複数日であった場合は、研修を実施した初日から１０日以内に報告書を提出すること。

②　研修実施者
（※研修を実施した人数を記載し、研修を行った業務委託員の氏名と業務委託員名簿に記載した管理番号がわかる資料を添付してください。）
研修実施人数　　名

③　研修実施内容
（※実施した内容の□の全てに✔してください。）
□　日本年金機構法や個人情報等に関する関係法令で定められた守秘義務及び罰則規定
□　委託業務における遵守事項及び禁止行為
□　個人情報等の保護にかかる就業規則等に違反した場合の処分
□　情報漏えいとその影響
□　インシデントが発生した場合の手順
□　機構に設置されている「通報窓口のご案内」の周知
※上記以外の内容を研修した場合は、下記にその研修内容を記載してください。
□　その他（　　）

受託者における媒体作成仕様書

（受託者向け国民年金納付督励対象者情報媒体）

第１１．０版

令和４年８月

日本年金機構

ー目次ー

1	目的・・・・・・・・・・・・・・・・・・・・・・・・・・	1
2	媒体の種類・・・・・・・・・・・・・・・・・・・・・・・	1
3	電子データの規格・・・・・・・・・・・・・・・・・・・・	1
4	セキュリティ対策・・・・・・・・・・・・・・・・・・・・	3
5	コード体系・・・・・・・・・・・・・・・・・・・・・・・	6
6	作成するファイル仕様・・・・・・・・・・・・・・・・・・	7
7	留意事項・・・・・・・・・・・・・・・・・・・・・・・・	３４

（添付資料）

文字コード規定
使用文字一覧（２バイト文字）
社会保険システム外字一覧

１．目的

本仕様書は、『国民年金保険料収納事業』の実施に伴い、民間委託事業者（以下「受託者」という。）向けに国民年金納付督励対象者情報を提供するための媒体仕様を定めたものである。

２．媒体の種類

表２－１　媒体の種類

媒体の種類	電子データ（ＣＳＶファイル）
作成元	日本年金機構
作成単位	受託者単位
作成周期	週次
送付先	受託者
収録概要	納付督励対象者の資格、納付状況、督励事蹟等の情報

３．電子データの規格

（１）電子データの仕様

電子データの仕様は、表３－２のとおりである。

表３－２　電子データの仕様

項番	項目	内容	備考
１	ファイル名	「６．作成するファイル仕様（１）受託者向け国民年金納付督励対象者情報ファイル仕様 ①ファイル名称付与方法」参照	
２	レコード形式	固定長レコード（ＣＲＬＦ区切り） レコード長：３，４００バイト	表６－１参照 ３，３９８バイト（データ部）＋２バイト（改行コード）とする
３	データ属性	データの各１文字が、１バイト又は、２バイトで表される文字形式である。	
４	文字コード	１バイト文字（ＪＩＳ　Ｘ　０２０１－１９７６） ２バイト文字（ＪＩＳ　Ｘ　０２０８－１９９０）	

（２）電子データの提供形式

ア）電子データの提供

日本年金機構（以下「機構」という。）は、受託者との間で構築する通信ネットワークを利用し、電子データを受託者へ提供する。

受託者は、機構が貸与する照会用窓口装置及び検疫ＰＣを使用して、ＤＶＤに収録する。

イ）電子データの提供形式の条件

①受託者が担当する事務所の「受託者向け国民年金納付督励対象者情報ファイル」を、担当事務所分提供される。

②提供されるファイルは、圧縮※１ 及び暗号化されている。元のファイルを復元※２ する際は、復号、解凍の手順を行うこと。

電子データの提供イメージを図３－１に示す。なお、ファイル名は一例とする。

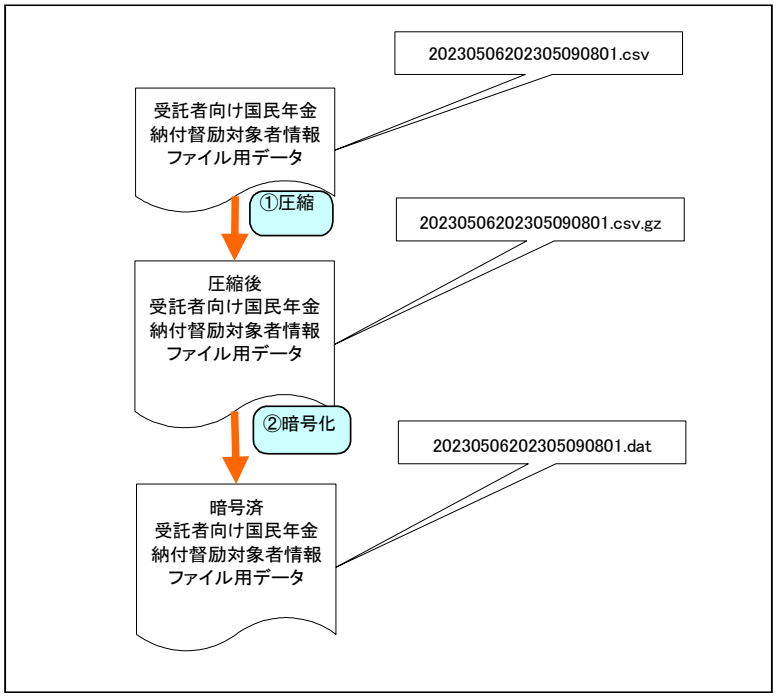

図３－１　電子データの提供イメージ

※１ 圧縮には、ＵＮＩＸ－ＯＳ（Solaris）にて標準で装備されている gzip コマンドを使用している。

※２ 圧縮ファイルを復元する環境はＯＳ(Unix,Windows 等)を問わないこととする。

４．セキュリティ対策

（１）暗号化方式

セキュリティ対策の一環として暗号化を実施する。暗号化方式はＡＥＳを使用する。

暗号化は表４－１のソフトを使用して実施する。

表４－１　暗号化ソフト

項番	暗号化方式	暗号化ソフト※3	製造会社
1	共通鍵暗号方式（128ﾋﾞｯﾄﾌﾞﾛｯｸ暗号） ＡＥＳ	Keymate/Crypto Run Time Version (Solaris 版)	株式会社 日立製作所

（２）暗号モード

暗号モードは、ＣＢＣ（Cipher Block Chaining）モードとする。

なお、初期ベクトル（Initial Vector）はランダムに生成することとする。

（３）鍵の運用

① 暗号鍵の生成

暗号鍵の生成は、ＤＶＤ作成元である機構にて行う。

② 暗号鍵の保管

暗号鍵の消失を防止するためバックアップデータを機構にて保管する。

③ 暗号鍵の更新

暗号鍵の安全性を保持するため、暗号鍵は１年に１度以上更新する。

④ 暗号鍵の配布

暗号鍵の生成又は更新を行った際には、機構から受託者向けに暗号鍵を格納したＤＶＤを配布する。

⑤ 暗号鍵の再発行

暗号鍵を紛失した場合は鍵の再発行が必要となる。このとき暗号鍵は変更となるため、以前の暗号鍵で暗号化した媒体は復号できない。

※3　ファイルの復号に Keymate の使用有無は問わないこととする。

（４）暗号化ファイルの構造

暗号化ファイルの構造を図４－１に示す。暗号化は１ブロック（１６バイト）単位で行う。

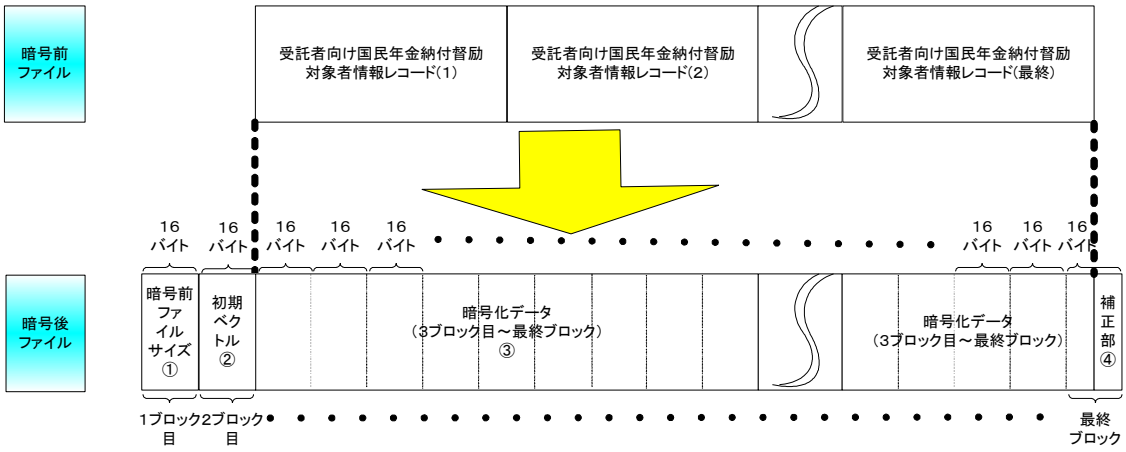

図４－１　暗号化ファイルの構造

① １ブロック目には暗号化前のファイルサイズを１６進数の char 型表示で編集する。
（３ブロック目から最終ブロックまでのブロックサイズ）　－　（補正部のサイズ）

② 初期ベクトルは１６バイトの乱数を生成する。

③ 暗号化は３ブロック目から最終ブロックまで実施する。

④ 最終ブロックのデータサイズが１６バイトに満たない場合、乱数を生成して１６バイトに補正する（パディング）。暗号化はパディングを行った後、実施する（最終ブロックは補正部も含めて暗号化される）。なおパディングは受託者向け国民年金納付督励対象者情報ファイル単位で実施しており、レコード単位では実施しない。

暗号化ファイルのバイナリ表示イメージを図４－２に示す。

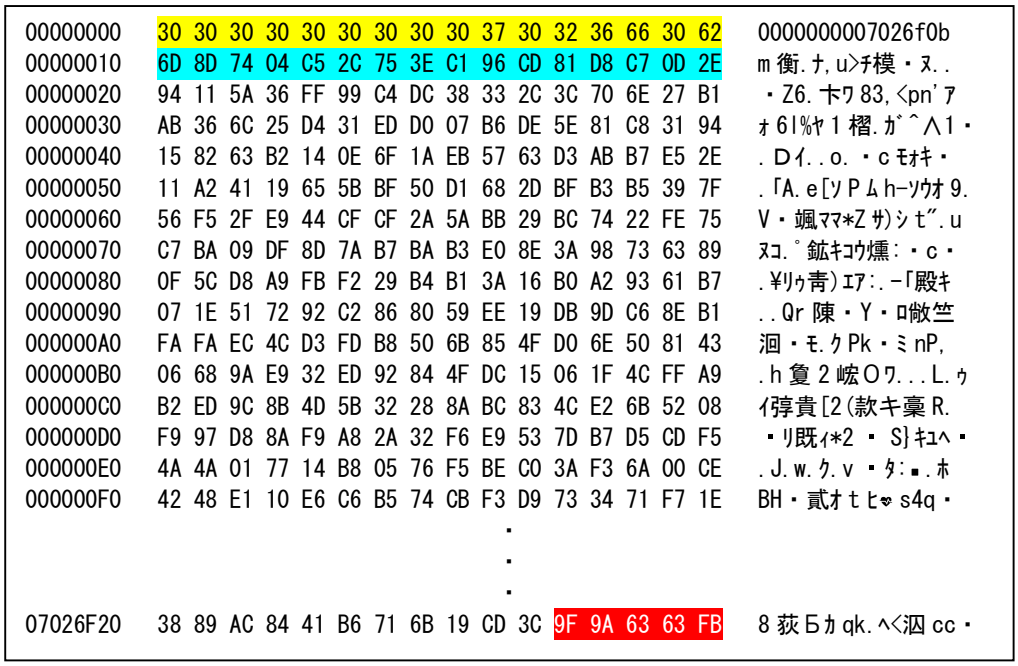

黄色部：暗号化前ファイルサイズ※4
青色部：初期ベクトル
赤色部：パディング部

図４－２　暗号化ファイル バイナリイメージ

※4　図４－２の例はファイルサイズ：117,600,011Byte　⇒　0x7026f0b

５．コード体系

本情報交換で規定する文字コードは、シフトＪＩＳとする。

詳細を添付資料「文字コード規定」に示す。

６．作成するファイル仕様

（１）受託者向け国民年金納付督励対象者情報ファイル仕様

①　ファイル名称付与方法

$X_1X_2X_3X_4X_5X_6X_7X_8X_9X_{10}X_{11}X_{12}X_{13}X_{14}X_{15}X_{16}X_{17}X_{18}$ $X_{19}X_{20}$.dat

$X_1X_2X_3X_4X_5X_6X_7X_8$（ＤＢ日付※５：西暦年月日）

$X_9X_{10}X_{11}X_{12}X_{13}X_{14}X_{15}X_{16}$（ファイル作成日付※６：西暦年月日）

$X_{17}X_{18}$ $X_{19}X_{20}$（事務所コード）

例）ＤＢ日付（2023 年 10 月 3 日）、ファイル作成日付（2023 年 10 月 6 日）、事務所コード（0801）の場合、20231003202310060801.dat とする。

②　編集項目一覧表

編集項目一覧表を、表６－１に示す。

③　ファイル構造仕様

受託者向け国民年金納付督励対象者情報ファイルは固定長のＣＳＶ形式ファイル（”|”（パイプ）区切り）である。またレコードごとに改行する（２バイト文字）。ファイル仕様を図６－１に示す。



図６－１　受託者向け国民年金納付督励対象者情報ファイルの構造仕様

※５　記録管理システムにおけるいつ時点のデータベース情報であるかを示す日付

※６　受託者向け国民年金納付督励対象者情報ファイルを作成した日付

表６－１　編集項目一覧表

項番	項目名		バイト数	文字種別 ※7	説　　明	備考
1	被保険者確認情報	市区町村コード	3	C	対象被保険者が格納されている市区町村コードが設定される	
2	（区切り文字）		1	C	項目区切りとして"|"(パイプ)が設定される	0x7C
3	統一事務所コード		4	C	対象被保険者が格納されている統一事務所コードが設定される	
4	（区切り文字）		1	C	項目区切りとして"|"(パイプ)が設定される	0x7C
5	基礎年金番号		10	C	対象被保険者の基礎年金番号が設定される	
6	（区切り文字）		1	C	項目区切りとして"|"(パイプ)が設定される	0x7C
7	生年月日	元号	2	C	対象被保険者の生年月日の元号が設定される	留意事項　７（１）「生年月日」欄参照
8		（区切り文字）	1	C	項目区切りとして"|"(パイプ)が設定される	0x7C
9		年	2	C	対象被保険者の生年月日の年が設定される	留意事項　７（１）「生年月日」欄参照
10		（区切り文字）	1	C	項目区切りとして"|"(パイプ)が設定される	0x7C
11		月	2	C	対象被保険者の生年月日の月が設定される	留意事項　７（１）「生年月日」欄参照
12		（区切り文字）	1	C	項目区切りとして"|"(パイプ)が設定される	0x7C
13		日	2	C	対象被保険者の生年月日の日が設定される	留意事項　７（１）「生年月日」欄参照
14		（区切り文字）	1	C	項目区切りとして"|"(パイプ)が設定される	0x7C
15	性別コード		1	C	対象被保険者の性別コードが設定される １：「男」，２：「女」	
16	（区切り文字）		1	C	項目区切りとして"|"(パイプ)が設定される	0x7C
17	受給要件判別区分コード		2	C	対象被保険者の受給要件判別区分コードが設定される	表6-2 コード表参照
18	（区切り文字）		1	C	項目区切りとして"|"(パイプ)が設定される	0x7C
19	沖縄特例種別コード		1	C	対象被保険者の沖縄特例種別コードが設定される	表6-2 コード表参照
20	（区切り文字）		1	C	項目区切りとして"|"(パイプ)が設定される	0x7C
21	六十五歳以上高齢任意加入表示		1	C	対象被保険者の六十五歳以上高齢任意加入者表示が設定される ０：加入者でない，１：加入者である	
22	（区切り文字）		1	C	項目区切りとして"|"(パイプ)が設定される	0x7C
23	残留邦人該当表示		1	C	対象被保険者の中国残留邦人等にかかる特例措置の該当表示が設定される ０：該当しない，１：該当する	
24	（区切り文字）		1	C	項目区切りとして"|"(パイプ)が設定される	0x7C
25	郵便番号		7	C	対象被保険者の住所を示す郵便番号が設定される	留意事項 ７（２）「郵便番号」欄参照
26	（区切り文字）		1	C	項目区切りとして"|"(パイプ)が設定される	0x7C
27	納付誓約表示		1	C	対象被保険者が現在納付誓約者であるかどうかの納付誓約表示が設定される ０：該当者でない，１：該当者である	
28	（区切り文字）		1	C	項目区切りとして"|"(パイプ)が設定される	0x7C
29	納付拒否表示		1	C	対象被保険者が現在納付拒否者であるかどうかの納付拒否表示が設定される ０：拒否者でない，１：拒否者である	
30	（区切り文字）		1	C	項目区切りとして"|"(パイプ)が設定される	0x7C
31	死亡届未提出表示		1	C	対象被保険者の死亡届未提出表示が設定される ０：未提出でない，１：未提出である	
32	（区切り文字）		1	C	項目区切りとして"|"(パイプ)が設定される	0x7C
33	督促表示		1	C	対象被保険者の保険料督促表示が設定される ０：督促者でない，１：督促者である	
34	（区切り文字）		1	C	項目区切りとして"|"(パイプ)が設定される	0x7C
35	沖縄特別措置該当表示		1	C	対象被保険者の沖縄特別措置該当表示が設定される ０：該当者でない，１：該当者である	
36	（区切り文字）		1	C	項目区切りとして"|"(パイプ)が設定される	0x7C
37	資格レコード面数超過表示		1	C	資格記録数が１４記録を超えた場合に資格レコード面数超過表示が設定される	
38	（区切り文字）		1	C	項目区切りとして"|"(パイプ)が設定される	0x7C
39	資格記録	資格記録（１記録目）				留意事項 ７（３）「資格記録」欄参照
		得喪年月日	8	C	対象被保険者の資格取得又は、資格喪失年月日が設定される	西暦格納　YYYYMMDD
40		（区切り文字）	1	C	項目区切りとして"|"(パイプ)が設定される	0x7C
41		取得種別喪失原因コード	1	C	対象被保険者の取得種別喪失原因コードが設定される	表6-2 コード表参照
42		（区切り文字）	1	C	項目区切りとして"|"(パイプ)が設定される	0x7C
43		資格記録（２記録目）				留意事項 ７（３）「資格記録」欄参照
		得喪年月日	8	C	対象被保険者の資格取得又は、資格喪失年月日が設定される	西暦格納　YYYYMMDD
44		（区切り文字）	1	C	項目区切りとして"|"(パイプ)が設定される	0x7C
45		取得種別喪失原因コード	1	C	対象被保険者の取得種別喪失原因コードが設定される	表6-2 コード表参照
46		（区切り文字）	1	C	項目区切りとして"|"(パイプ)が設定される	0x7C
47		資格記録（３記録目）				留意事項 ７（３）「資格記録」欄参照
		得喪年月日	8	C	対象被保険者の資格取得又は、資格喪失年月日が設定される	西暦格納　YYYYMMDD
48		（区切り文字）	1	C	項目区切りとして"|"(パイプ)が設定される	0x7C
49		取得種別喪失原因コード	1	C	対象被保険者の取得種別喪失原因コードが設定される	表6-2 コード表参照
50		（区切り文字）	1	C	項目区切りとして"|"(パイプ)が設定される	0x7C
51		資格記録（４記録目）				留意事項 ７（３）「資格記録」欄参照
		得喪年月日	8	C	対象被保険者の資格取得又は、資格喪失年月日が設定される	西暦格納　YYYYMMDD
52		（区切り文字）	1	C	項目区切りとして"|"(パイプ)が設定される	0x7C
53		取得種別喪失原因コード	1	C	対象被保険者の取得種別喪失原因コードが設定される	表6-2 コード表参照
54		（区切り文字）	1	C	項目区切りとして"|"(パイプ)が設定される	0x7C
55		資格記録（５記録目）				留意事項 ７（３）「資格記録」欄参照
		得喪年月日	8	C	対象被保険者の資格取得又は、資格喪失年月日が設定される	西暦格納　YYYYMMDD
56		（区切り文字）	1	C	項目区切りとして"|"(パイプ)が設定される	0x7C
57		取得種別喪失原因コード	1	C	対象被保険者の取得種別喪失原因コードが設定される	表6-2 コード表参照
58		（区切り文字）	1	C	項目区切りとして"|"(パイプ)が設定される	0x7C
59		資格記録（６記録目）				留意事項 ７（３）「資格記録」欄参照
		得喪年月日	8	C	対象被保険者の資格取得又は、資格喪失年月日が設定される	西暦格納　YYYYMMDD
60		（区切り文字）	1	C	項目区切りとして"|"(パイプ)が設定される	0x7C
61		取得種別喪失原因コード	1	C	対象被保険者の取得種別喪失原因コードが設定される	表6-2 コード表参照
62		（区切り文字）	1	C	項目区切りとして"|"(パイプ)が設定される	0x7C
63		資格記録（７記録目）				留意事項 ７（３）「資格記録」欄参照
		得喪年月日	8	C	対象被保険者の資格取得又は、資格喪失年月日が設定される	西暦格納　YYYYMMDD
64		（区切り文字）	1	C	項目区切りとして"|"(パイプ)が設定される	0x7C
65		取得種別喪失原因コード	1	C	対象被保険者の取得種別喪失原因コードが設定される	表6-2 コード表参照
66		（区切り文字）	1	C	項目区切りとして"|"(パイプ)が設定される	0x7C
67		資格記録（８記録目）				留意事項 ７（３）「資格記録」欄参照
		得喪年月日	8	C	対象被保険者の資格取得又は、資格喪失年月日が設定される	西暦格納　YYYYMMDD
68		（区切り文字）	1	C	項目区切りとして"|"(パイプ)が設定される	0x7C
69		取得種別喪失原因コード	1	C	対象被保険者の取得種別喪失原因コードが設定される	表6-2 コード表参照
70		（区切り文字）	1	C	項目区切りとして"|"(パイプ)が設定される	0x7C
71		資格記録（９記録目）				留意事項 ７（３）「資格記録」欄参照
		得喪年月日	8	C	対象被保険者の資格取得又は、資格喪失年月日が設定される	西暦格納　YYYYMMDD
72		（区切り文字）	1	C	項目区切りとして"|"(パイプ)が設定される	0x7C
73		取得種別喪失原因コード	1	C	対象被保険者の取得種別喪失原因コードが設定される	表6-2 コード表参照
74		（区切り文字）	1	C	項目区切りとして"|"(パイプ)が設定される	0x7C

表６－１　編集項目一覧表

項番	項目名	バイト数	文字種別 ※7	説　　明	備考
75	資格記録（１０記録目）				留意事項 ７（３）「資格記録」欄参照
	得喪年月日	8	C	対象被保険者の資格取得又は、資格喪失年月日が設定される	西暦格納　YYYYMMDD
76	（区切り文字）	1	C	項目区切りとして"|"(パイプ)が設定される	0x7C
77	取得種別喪失原因コード	1	C	対象被保険者の取得種別喪失原因コードが設定される	表6-2 コード表参照
78	（区切り文字）	1	C	項目区切りとして"|"(パイプ)が設定される	0x7C
79	資格記録（１１記録目）				留意事項 ７（３）「資格記録」欄参照
	得喪年月日	8	C	対象被保険者の資格取得又は、資格喪失年月日が設定される	西暦格納　YYYYMMDD
80	（区切り文字）	1	C	項目区切りとして"|"(パイプ)が設定される	0x7C
81	取得種別喪失原因コード	1	C	対象被保険者の取得種別喪失原因コードが設定される	表6-2 コード表参照
82	（区切り文字）	1	C	項目区切りとして"|"(パイプ)が設定される	0x7C
83	資格記録（１２記録目）				留意事項 ７（３）「資格記録」欄参照
	得喪年月日	8	C	対象被保険者の資格取得又は、資格喪失年月日が設定される	西暦格納　YYYYMMDD
84	（区切り文字）	1	C	項目区切りとして"|"(パイプ)が設定される	0x7C
85	取得種別喪失原因コード	1	C	対象被保険者の取得種別喪失原因コードが設定される	表6-2 コード表参照
86	（区切り文字）	1	C	項目区切りとして"|"(パイプ)が設定される	0x7C
87	資格記録（１３記録目）				留意事項 ７（３）「資格記録」欄参照
	得喪年月日	8	C	対象被保険者の資格取得又は、資格喪失年月日が設定される	西暦格納　YYYYMMDD
88	（区切り文字）	1	C	項目区切りとして"|"(パイプ)が設定される	0x7C
89	取得種別喪失原因コード	1	C	対象被保険者の取得種別喪失原因コードが設定される	表6-2 コード表参照
90	（区切り文字）	1	C	項目区切りとして"|"(パイプ)が設定される	0x7C
91	資格記録（１４記録目）				留意事項 ７（３）「資格記録」欄参照
	得喪年月日	8	C	対象被保険者の資格取得又は、資格喪失年月日が設定される	西暦格納　YYYYMMDD
92	（区切り文字）	1	C	項目区切りとして"|"(パイプ)が設定される	0x7C
93	取得種別喪失原因コード	1	C	対象被保険者の取得種別喪失原因コードが設定される	表6-2 コード表参照
94	（区切り文字）	1	C	項目区切りとして"|"(パイプ)が設定される	0x7C
95	喪失予定年月日	8	C	対象被保険者の直近の取得記録に存在する六十五歳以上高齢任意加入資格喪失予定年月日又は、任意加入納付抑止年月日が設定される	西暦格納　YYYYMMDD
96	（区切り文字）	1	C	項目区切りとして"|"(パイプ)が設定される	0x7C
97	納付記録				留意事項 ７（４）「納付記録」欄参照
	納付記録（１記録目）				
	納付年度	4	C	現年度－２年度の納付年度が西暦(YYYY形式)で設定される	
98	（区切り文字）	1	C	項目区切りとして"|"(パイプ)が設定される	0x7C
99	納付状況コード	12	C	各年度における納付状況コードが設定されている 納付誓約期間には１バイトスペースが設定される	表6-2 コード表参照
100	（区切り文字）	1	C	項目区切りとして"|"(パイプ)が設定される	0x7C
101	四月納付年月日	8	C	収納年月日、または検認年月日が設定される	西暦格納　YYYYMMDD 当該記録を保有していない場合はスペースを設定
102	（区切り文字）	1	C	項目区切りとして"|"(パイプ)が設定される	0x7C
103	五月納付年月日	8	C	収納年月日、または検認年月日が設定される	西暦格納　YYYYMMDD 当該記録を保有していない場合はスペースを設定
104	（区切り文字）	1	C	項目区切りとして"|"(パイプ)が設定される	0x7C
105	六月納付年月日	8	C	収納年月日、または検認年月日が設定される	西暦格納　YYYYMMDD 当該記録を保有していない場合はスペースを設定
106	（区切り文字）	1	C	項目区切りとして"|"(パイプ)が設定される	0x7C
107	七月納付年月日	8	C	収納年月日、または検認年月日が設定される	西暦格納　YYYYMMDD 当該記録を保有していない場合はスペースを設定
108	（区切り文字）	1	C	項目区切りとして"|"(パイプ)が設定される	0x7C
109	八月納付年月日	8	C	収納年月日、または検認年月日が設定される	西暦格納　YYYYMMDD 当該記録を保有していない場合はスペースを設定
110	（区切り文字）	1	C	項目区切りとして"|"(パイプ)が設定される	0x7C
111	九月納付年月日	8	C	収納年月日、または検認年月日が設定される	西暦格納　YYYYMMDD 当該記録を保有していない場合はスペースを設定
112	（区切り文字）	1	C	項目区切りとして"|"(パイプ)が設定される	0x7C
113	十月納付年月日	8	C	収納年月日、または検認年月日が設定される	西暦格納　YYYYMMDD 当該記録を保有していない場合はスペースを設定
114	（区切り文字）	1	C	項目区切りとして"|"(パイプ)が設定される	0x7C
115	十一月納付年月日	8	C	収納年月日、または検認年月日が設定される	西暦格納　YYYYMMDD 当該記録を保有していない場合はスペースを設定
116	（区切り文字）	1	C	項目区切りとして"|"(パイプ)が設定される	0x7C
117	十二月納付年月日	8	C	収納年月日、または検認年月日が設定される	西暦格納　YYYYMMDD 当該記録を保有していない場合はスペースを設定
118	（区切り文字）	1	C	項目区切りとして"|"(パイプ)が設定される	0x7C
119	一月納付年月日	8	C	収納年月日、または検認年月日が設定される	西暦格納　YYYYMMDD 当該記録を保有していない場合はスペースを設定
120	（区切り文字）	1	C	項目区切りとして"|"(パイプ)が設定される	0x7C
121	二月納付年月日	8	C	収納年月日、または検認年月日が設定される	西暦格納　YYYYMMDD 当該記録を保有していない場合はスペースを設定
122	（区切り文字）	1	C	項目区切りとして"|"(パイプ)が設定される	0x7C
123	三月納付年月日	8	C	収納年月日、または検認年月日が設定される	西暦格納　YYYYMMDD 当該記録を保有していない場合はスペースを設定
124	（区切り文字）	1	C	項目区切りとして"|"(パイプ)が設定される	0x7C
125	免除月数	2	C	対象年度における納付免除月数が設定される	Z9形式に編集（初期値：０）
126	（区切り文字）	1	C	項目区切りとして"|"(パイプ)が設定される	0x7C
127	定額未納月数	2	C	対象年度における定額未納月数が設定される	Z9形式に編集（初期値：０）
128	（区切り文字）	1	C	項目区切りとして"|"(パイプ)が設定される	0x7C
129	強制付加未納月数	2	C	対象年度における強制付加未納月数が設定される	Z9形式に編集（初期値：０）
130	（区切り文字）	1	C	項目区切りとして"|"(パイプ)が設定される	0x7C
131	半額免除未納月数	2	C	対象年度における半額免除未納月数が設定される	Z9形式に編集（初期値：０）
132	（区切り文字）	1	C	項目区切りとして"|"(パイプ)が設定される	0x7C
133	未納金額	10	C	対象年度における未納金額が設定される	¥¥,¥¥¥,¥¥9形式に編集
134	（区切り文字）	1	C	項目区切りとして"|"(パイプ)が設定される	0x7C
135	納付記録（２記録目）				留意事項 ７（４）「納付記録」欄参照
	納付年度	4	C	現年度－１年度の納付年度が西暦(YYYY形式)で設定される	
136	（区切り文字）	1	C	項目区切りとして"|"(パイプ)が設定される	0x7C
137	納付状況コード	12	C	各年度における納付状況コードが設定されている 納付誓約期間には１バイトスペースが設定される	表6-2 コード表参照
138	（区切り文字）	1	C	項目区切りとして"|"(パイプ)が設定される	0x7C
139	四月納付年月日	8	C	収納年月日、または検認年月日が設定される	西暦格納　YYYYMMDD 当該記録を保有していない場合はスペースを設定
140	（区切り文字）	1	C	項目区切りとして"|"(パイプ)が設定される	0x7C
141	五月納付年月日	8	C	収納年月日、または検認年月日が設定される	西暦格納　YYYYMMDD 当該記録を保有していない場合はスペースを設定
142	（区切り文字）	1	C	項目区切りとして"|"(パイプ)が設定される	0x7C
143	六月納付年月日	8	C	収納年月日、または検認年月日が設定される	西暦格納　YYYYMMDD 当該記録を保有していない場合はスペースを設定
144	（区切り文字）	1	C	項目区切りとして"|"(パイプ)が設定される	0x7C
145	七月納付年月日	8	C	収納年月日、または検認年月日が設定される	西暦格納　YYYYMMDD 当該記録を保有していない場合はスペースを設定
146	（区切り文字）	1	C	項目区切りとして"|"(パイプ)が設定される	0x7C
147	八月納付年月日	8	C	収納年月日、または検認年月日が設定される	西暦格納　YYYYMMDD 当該記録を保有していない場合はスペースを設定
148	（区切り文字）	1	C	項目区切りとして"|"(パイプ)が設定される	0x7C
149	九月納付年月日	8	C	収納年月日、または検認年月日が設定される	西暦格納　YYYYMMDD 当該記録を保有していない場合はスペースを設定
150	（区切り文字）	1	C	項目区切りとして"|"(パイプ)が設定される	0x7C
151	十月納付年月日	8	C	収納年月日、または検認年月日が設定される	西暦格納　YYYYMMDD 当該記録を保有していない場合はスペースを設定

表６－１　編集項目一覧表

項番	項目名	バイト数	文字種別 ※7	説　　明	備考
152	（区切り文字）	1	C	項目区切りとして"|"(パイプ)が設定される	0x7C
153	十一月納付年月日	8	C	収納年月日、または検認年月日が設定される	西暦格納　YYYYMMDD 当該記録を保有していない場合はスペースを設定
154	（区切り文字）	1	C	項目区切りとして"|"(パイプ)が設定される	0x7C
155	十二月納付年月日	8	C	収納年月日、または検認年月日が設定される	西暦格納　YYYYMMDD 当該記録を保有していない場合はスペースを設定
156	（区切り文字）	1	C	項目区切りとして"|"(パイプ)が設定される	0x7C
157	一月納付年月日	8	C	収納年月日、または検認年月日が設定される	西暦格納　YYYYMMDD 当該記録を保有していない場合はスペースを設定
158	（区切り文字）	1	C	項目区切りとして"|"(パイプ)が設定される	0x7C
159	二月納付年月日	8	C	収納年月日、または検認年月日が設定される	西暦格納　YYYYMMDD 当該記録を保有していない場合はスペースを設定
160	（区切り文字）	1	C	項目区切りとして"|"(パイプ)が設定される	0x7C
161	三月納付年月日	8	C	収納年月日、または検認年月日が設定される	西暦格納　YYYYMMDD 当該記録を保有していない場合はスペースを設定
162	（区切り文字）	1	C	項目区切りとして"|"(パイプ)が設定される	0x7C
163	免除月数	2	C	対象年度における納付免除月数が設定される	Z9形式に編集（初期値：０）
164	（区切り文字）	1	C	項目区切りとして"|"(パイプ)が設定される	0x7C
165	定額未納月数	2	C	対象年度における定額未納月数が設定される	Z9形式に編集（初期値：０）
166	（区切り文字）	1	C	項目区切りとして"|"(パイプ)が設定される	0x7C
167	強制付加未納月数	2	C	対象年度における強制付加未納月数が設定される	Z9形式に編集（初期値：０）
168	（区切り文字）	1	C	項目区切りとして"|"(パイプ)が設定される	0x7C
169	半額免除未納月数	2	C	対象年度における半額免除未納月数が設定される	Z9形式に編集（初期値：０）
170	（区切り文字）	1	C	項目区切りとして"|"(パイプ)が設定される	0x7C
171	未納金額	10	C	対象年度における未納金額が設定される	¥¥,¥¥¥,¥¥9形式に編集
172	（区切り文字）	1	C	項目区切りとして"|"(パイプ)が設定される	0x7C
173	納付記録（３記録目）				留意事項 ７（４）「納付記録」欄参照
	納付年度	4	C	現年度の納付年度が西暦(YYYY形式)で設定される	
174	（区切り文字）	1	C	項目区切りとして"|"(パイプ)が設定される	0x7C
175	納付状況コード	12	C	各年度における納付状況コードが設定されている 納付誓約期間には１バイトスペースが設定される	表6-2 コード表参照
176	（区切り文字）	1	C	項目区切りとして"|"(パイプ)が設定される	0x7C
177	四月納付年月日	8	C	収納年月日、または検認年月日が設定される	西暦格納　YYYYMMDD 当該記録を保有していない場合はスペースを設定
178	（区切り文字）	1	C	項目区切りとして"|"(パイプ)が設定される	0x7C
179	五月納付年月日	8	C	収納年月日、または検認年月日が設定される	西暦格納　YYYYMMDD 当該記録を保有していない場合はスペースを設定
180	（区切り文字）	1	C	項目区切りとして"|"(パイプ)が設定される	0x7C
181	六月納付年月日	8	C	収納年月日、または検認年月日が設定される	西暦格納　YYYYMMDD 当該記録を保有していない場合はスペースを設定
182	（区切り文字）	1	C	項目区切りとして"|"(パイプ)が設定される	0x7C
183	七月納付年月日	8	C	収納年月日、または検認年月日が設定される	西暦格納　YYYYMMDD 当該記録を保有していない場合はスペースを設定
184	（区切り文字）	1	C	項目区切りとして"|"(パイプ)が設定される	0x7C
185	八月納付年月日	8	C	収納年月日、または検認年月日が設定される	西暦格納　YYYYMMDD 当該記録を保有していない場合はスペースを設定
186	（区切り文字）	1	C	項目区切りとして"|"(パイプ)が設定される	0x7C
187	九月納付年月日	8	C	収納年月日、または検認年月日が設定される	西暦格納　YYYYMMDD 当該記録を保有していない場合はスペースを設定
188	（区切り文字）	1	C	項目区切りとして"|"(パイプ)が設定される	0x7C
189	十月納付年月日	8	C	収納年月日、または検認年月日が設定される	西暦格納　YYYYMMDD 当該記録を保有していない場合はスペースを設定
190	（区切り文字）	1	C	項目区切りとして"|"(パイプ)が設定される	0x7C
191	十一月納付年月日	8	C	収納年月日、または検認年月日が設定される	西暦格納　YYYYMMDD 当該記録を保有していない場合はスペースを設定
192	（区切り文字）	1	C	項目区切りとして"|"(パイプ)が設定される	0x7C
193	十二月納付年月日	8	C	収納年月日、または検認年月日が設定される	西暦格納　YYYYMMDD 当該記録を保有していない場合はスペースを設定
194	（区切り文字）	1	C	項目区切りとして"|"(パイプ)が設定される	0x7C
195	一月納付年月日	8	C	収納年月日、または検認年月日が設定される	西暦格納　YYYYMMDD 当該記録を保有していない場合はスペースを設定
196	（区切り文字）	1	C	項目区切りとして"|"(パイプ)が設定される	0x7C
197	二月納付年月日	8	C	収納年月日、または検認年月日が設定される	西暦格納　YYYYMMDD 当該記録を保有していない場合はスペースを設定
198	（区切り文字）	1	C	項目区切りとして"|"(パイプ)が設定される	0x7C
199	三月納付年月日	8	C	収納年月日、または検認年月日が設定される	西暦格納　YYYYMMDD 当該記録を保有していない場合はスペースを設定
200	（区切り文字）	1	C	項目区切りとして"|"(パイプ)が設定される	0x7C
201	免除月数	2	C	対象年度における納付免除月数が設定される	Z9形式に編集（初期値：０）
202	（区切り文字）	1	C	項目区切りとして"|"(パイプ)が設定される	0x7C
203	定額未納月数	2	C	対象年度における定額未納月数が設定される	Z9形式に編集（初期値：０）
204	（区切り文字）	1	C	項目区切りとして"|"(パイプ)が設定される	0x7C
205	強制付加未納月数	2	C	対象年度における強制付加未納月数が設定される	Z9形式に編集（初期値：０）
206	（区切り文字）	1	C	項目区切りとして"|"(パイプ)が設定される	0x7C
207	半額免除未納月数	2	C	対象年度における半額免除未納月数が設定される	Z9形式に編集（初期値：０）
208	（区切り文字）	1	C	項目区切りとして"|"(パイプ)が設定される	0x7C
209	未納金額	10	C	対象年度における未納金額が設定される	¥¥,¥¥¥,¥¥9形式に編集
210	（区切り文字）	1	C	項目区切りとして"|"(パイプ)が設定される	0x7C
211	徴収事績情報 該当年月日	8	C	対象被保険者の納付誓約、督促、拒否を行った年月日が設定される	西暦格納　YYYYMMDD 当該記録を保有していない場合はスペースを設定
212	徴収事績情報 （区切り文字）	1	C	項目区切りとして"|"(パイプ)が設定される	0x7C
213	徴収事績情報 納付誓約期間（自）	6	C	対象被保険者の納付誓約期間（自）が設定される	西暦格納　YYYYMM 当該記録を保有していない場合はスペースを設定
214	徴収事績情報 （区切り文字）	1	C	項目区切りとして"|"(パイプ)が設定される	0x7C
215	徴収事績情報 納付誓約期間（至）	6	C	対象被保険者の納付誓約期間（至）が設定される	西暦格納　YYYYMM 当該記録を保有していない場合はスペースを設定
216	徴収事績情報 （区切り文字）	1	C	項目区切りとして"|"(パイプ)が設定される	0x7C
217	口座振替開始年月	6	C	対象被保険者の口座振替（クレジット納付含む）開始年月が設定される	西暦格納　YYYYMM 当該記録を保有していない場合はスペースを設定
218	（区切り文字）	1	C	項目区切りとして"|"(パイプ)が設定される	0x7C
219	口座振替終了年月	6	C	対象被保険者の口座振替（クレジット納付含む）終了年月が設定される	西暦格納　YYYYMM 当該記録を保有していない場合はスペースを設定
220	（区切り文字）	1	C	項目区切りとして"|"(パイプ)が設定される	0x7C
221	電話番号 電話番号（１記録目）				
	種別コード	1	C	対象被保険者の電話番号種別が設定される １：自宅，２：携帯，３：勤務先， ４：その他 初期値：オールスペース	
222	（区切り文字）	1	C	項目区切りとして"|"(パイプ)が設定される	0x7C
223	連絡先電話番号	14	C	対象被保険者の電話番号が設定される	留意事項 ７（５）「連絡先電話番号」欄参照
224	（区切り文字）	1	C	項目区切りとして"|"(パイプ)が設定される	0x7C
225	電話番号 電話番号（２記録目）				
	種別コード	1	C	対象被保険者の電話番号種別が設定される １：自宅，２：携帯，３：勤務先， ４：その他 初期値：オールスペース	
226	（区切り文字）	1	C	項目区切りとして"|"(パイプ)が設定される	0x7C
227	連絡先電話番号	14	C	対象被保険者の電話番号が設定される	留意事項 ７（５）「連絡先電話番号」欄参照
228	（区切り文字）	1	C	項目区切りとして"|"(パイプ)が設定される	0x7C

表６－１　編集項目一覧表

項番	項目名		バイト数	文字種別 ※7	説　　明	備考
229	催告状	催告状発行年月	6	C	対象被保険者の催告状の発行年月が記録の新しい順に設定される	西暦格納　YYYYMM 当該記録を保有していない場合はスペースを設定
230		（区切り文字）	1	C	項目区切りとして"|"(パイプ)が設定される	0x7C
231		催告状発行年月	6	C	対象被保険者の催告状の発行年月が記録の新しい順に設定される	西暦格納　YYYYMM 当該記録を保有していない場合はスペースを設定
232		（区切り文字）	1	C	項目区切りとして"|"(パイプ)が設定される	0x7C
233		催告状発行年月	6	C	対象被保険者の催告状の発行年月が記録の新しい順に設定される	西暦格納　YYYYMM 当該記録を保有していない場合はスペースを設定
234		（区切り文字）	1	C	項目区切りとして"|"(パイプ)が設定される	0x7C
235	集合徴収	集合徴収発行年月	6	C	対象被保険者の集合徴収発行年月が記録の新しい順に設定される	西暦格納　YYYYMM 当該記録を保有していない場合はスペースを設定
236		（区切り文字）	1	C	項目区切りとして"|"(パイプ)が設定される	0x7C
237		集合徴収発行年月	6	C	対象被保険者の集合徴収発行年月が記録の新しい順に設定される	西暦格納　YYYYMM 当該記録を保有していない場合はスペースを設定
238		（区切り文字）	1	C	項目区切りとして"|"(パイプ)が設定される	0x7C
239		集合徴収発行年月	6	C	対象被保険者の集合徴収発行年月が記録の新しい順に設定される	西暦格納　YYYYMM 当該記録を保有していない場合はスペースを設定
240		（区切り文字）	1	C	項目区切りとして"|"(パイプ)が設定される	0x7C
241	納付督励	納付督励記録（１記録目）				留意事項 ７（６） 「納付督励記録」欄参照
		納付督励実施年月日	8	C	対象被保険者の納付督励実施年月日が設定される	西暦格納　YYYYMMDD
242		（区切り文字）	1	C	項目区切りとして"|"(パイプ)が設定される	0x7C
243		納付督励区分コード	1	C	納付督励を行った督励区分が設定される １：電話納付督励，２：戸別訪問納付督励， ３：納付相談会，５：事務所来訪，６：文書，７：架電，８：受電， ９：その他	
244		（区切り文字）	1	C	項目区切りとして"|"(パイプ)が設定される	0x7C
245		納付督励休日コード	1	C	納付督励実施日が平日か休日かが設定される ０：平日，１：休日	
246		（区切り文字）	1	C	項目区切りとして"|"(パイプ)が設定される	0x7C
247		納付督励実施時間帯コード	1	C	納付督励実施時間帯が設定される １：午前，２：午後，３：夕刻，４：夜間，９：その他	
248		（区切り文字）	1	C	項目区切りとして"|"(パイプ)が設定される	0x7C
249		納付督励担当者区分コード	1	C	担当者区分コードが設定される １：職員，２：非常勤職員，３：委託業者，９：その他	
250		（区切り文字）	1	C	項目区切りとして"|"(パイプ)が設定される	0x7C
251		納付督励実施結果コード	1	C	納付督励の実施結果が設定される １：本人，２：留守，３：留守録，４：伝言 ５：不在，６：番号誤り，９：その他， Ａ：対応拒否，Ｂ：住所誤り，Ｃ：オートロック	
252		（区切り文字）	1	C	項目区切りとして"|"(パイプ)が設定される	0x7C
253		納付督励結果コード	1	C	納付督励の結果が設定される １：納付済，２：収納，３：納付約束， ４：態度保留，５：納付督励拒否， ６：納付書作成依頼，９：その他， Ａ：免除申請済，Ｂ：免除申請書受理，Ｃ：免除申請約束， Ｄ：免除申請書送付依頼，Ｅ：学特申請済，Ｆ：学特申請書受理， Ｇ：学特申請約束，Ｈ：学特申請書送付依頼，Ｊ：電話免除受理， Ｋ：他書類提出あり	
254		（区切り文字）	1	C	項目区切りとして"|"(パイプ)が設定される	0x7C
255		未納理由コード	2	C	未納理由が設定される ０１：納め忘れ，０２：納付書なし，０３：制度不知， ０４：経済的困難，０５：制度不信，９９：その他	
256		（区切り文字）	1	C	項目区切りとして"|"(パイプ)が設定される	0x7C
257		収納月数（定額）	3	C	収納月数（定額）が設定される	ZZ9形式に編集
258		（区切り文字）	1	C	項目区切りとして"|"(パイプ)が設定される	0x7C
259		収納月数（付加）	3	C	収納月数（付加）が設定される	ZZ9形式に編集
260		（区切り文字）	1	C	項目区切りとして"|"(パイプ)が設定される	0x7C
261		収納月数（半額）	3	C	収納月数（半額）が設定される	ZZ9形式に編集
262		（区切り文字）	1	C	項目区切りとして"|"(パイプ)が設定される	0x7C
263		納付約束月数（定額）	3	C	納付約束月数（定額）が設定される	ZZ9形式に編集
264		（区切り文字）	1	C	項目区切りとして"|"(パイプ)が設定される	0x7C
265		納付約束月数（付加）	3	C	納付約束月数（付加）が設定される	ZZ9形式に編集
266		（区切り文字）	1	C	項目区切りとして"|"(パイプ)が設定される	0x7C
267		納付約束月数（半額）	3	C	納付約束月数（半額）が設定される	ZZ9形式に編集
268		（区切り文字）	1	C	項目区切りとして"|"(パイプ)が設定される	0x7C
269		口座振替勧奨結果コード	1	C	納付督励における口座振替勧奨結果が設定される １：加入約束，２：加入保留，３：加入拒否， ９：その他	
270		（区切り文字）	1	C	項目区切りとして"|"(パイプ)が設定される	0x7C
271		納付督励記録（２記録目）				留意事項 ７（６） 「納付督励記録」欄参照
		納付督励実施年月日	8	C	対象被保険者の納付督励実施年月日が設定される	西暦格納　YYYYMMDD
272		（区切り文字）	1	C	項目区切りとして"|"(パイプ)が設定される	0x7C
273		納付督励区分コード	1	C	納付督励を行った督励区分が設定される １：電話納付督励，２：戸別訪問納付督励， ３：納付相談会，５：事務所来訪，６：文書，７：架電，８：受電， ９：その他	
274		（区切り文字）	1	C	項目区切りとして"|"(パイプ)が設定される	0x7C
275		納付督励休日コード	1	C	納付督励実施日が平日か休日かが設定される ０：平日，１：休日	
276		（区切り文字）	1	C	項目区切りとして"|"(パイプ)が設定される	0x7C
277		納付督励実施時間帯コード	1	C	納付督励実施時間帯が設定される １：午前，２：午後，３：夕刻，４：夜間，９：その他	
278		（区切り文字）	1	C	項目区切りとして"|"(パイプ)が設定される	0x7C
279		納付督励担当者区分コード	1	C	担当者区分コードが設定される １：職員，２：非常勤職員，３：委託業者，９：その他	
280		（区切り文字）	1	C	項目区切りとして"|"(パイプ)が設定される	0x7C
281		納付督励実施結果コード	1	C	納付督励の実施結果が設定される １：本人，２：留守，３：留守録，４：伝言 ５：不在，６：番号誤り，９：その他， Ａ：対応拒否，Ｂ：住所誤り，Ｃ：オートロック	
282		（区切り文字）	1	C	項目区切りとして"|"(パイプ)が設定される	0x7C

表６－１　編集項目一覧表

項番	項目名	バイト数	文字種別 ※7	説　　明	備考
283	納付督励結果コード	1	C	納付督励の結果が設定される １：納付済，２：収納，３：納付約束， ４：態度保留，５：納付督励拒否， ６：納付書作成依頼，９：その他， Ａ：免除申請済，Ｂ：免除申請書受理，Ｃ：免除申請約束， Ｄ：免除申請書送付依頼，Ｅ：学特申請済，Ｆ：学特申請書受理， Ｇ：学特申請約束，Ｈ：学特申請書送付依頼，Ｊ：電話免除受理， Ｋ：他書類提出あり	
284	（区切り文字）	1	C	項目区切りとして"|"(パイプ)が設定される	0x7C
285	未納理由コード	2	C	未納理由が設定される ０１：納め忘れ，０２：納付書なし，０３：制度不知， ０４：経済的困難，０５：制度不信，９９：その他	
286	（区切り文字）	1	C	項目区切りとして"|"(パイプ)が設定される	0x7C
287	収納月数（定額）	3	C	収納月数（定額）が設定される	ZZ9形式に編集
288	（区切り文字）	1	C	項目区切りとして"|"(パイプ)が設定される	0x7C
289	収納月数（付加）	3	C	収納月数（付加）が設定される	ZZ9形式に編集
290	（区切り文字）	1	C	項目区切りとして"|"(パイプ)が設定される	0x7C
291	収納月数（半額）	3	C	収納月数（半額）が設定される	ZZ9形式に編集
292	（区切り文字）	1	C	項目区切りとして"|"(パイプ)が設定される	0x7C
293	納付約束月数（定額）	3	C	納付約束月数（定額）が設定される	ZZ9形式に編集
294	（区切り文字）	1	C	項目区切りとして"|"(パイプ)が設定される	0x7C
295	納付約束月数（付加）	3	C	納付約束月数（付加）が設定される	ZZ9形式に編集
296	（区切り文字）	1	C	項目区切りとして"|"(パイプ)が設定される	0x7C
297	納付約束月数（半額）	3	C	納付約束月数（半額）が設定される	ZZ9形式に編集
298	（区切り文字）	1	C	項目区切りとして"|"(パイプ)が設定される	0x7C
299	口座振替勧奨結果コード	1	C	納付督励における口座振替勧奨結果が設定される １：加入約束，２：加入保留，３：加入拒否， ９：その他	
300	（区切り文字）	1	C	項目区切りとして"|"(パイプ)が設定される	0x7C
301	納付督励記録（３記録目）				留意事項 ７（６） 「納付督励記録」欄参照
	納付督励実施年月日	8	C	対象被保険者の納付督励実施年月日が設定される	西暦格納　YYYYMMDD
302	（区切り文字）	1	C	項目区切りとして"|"(パイプ)が設定される	0x7C
303	納付督励区分コード	1	C	納付督励を行った督励区分が設定される １：電話納付督励，２：戸別訪問納付督励， ３：納付相談会，５：事務所来訪，６：文書，７：架電，８：受電， ９：その他	
304	（区切り文字）	1	C	項目区切りとして"|"(パイプ)が設定される	0x7C
305	納付督励休日コード	1	C	納付督励実施日が平日か休日かが設定される ０：平日，１：休日	
306	（区切り文字）	1	C	項目区切りとして"|"(パイプ)が設定される	0x7C
307	納付督励実施時間帯コード	1	C	納付督励実施時間帯が設定される １：午前，２：午後，３：夕刻，４：夜間，９：その他	
308	（区切り文字）	1	C	項目区切りとして"|"(パイプ)が設定される	0x7C
309	納付督励担当者区分コード	1	C	担当者区分コードが設定される １：職員，２：非常勤職員，３：委託業者，９：その他	
310	（区切り文字）	1	C	項目区切りとして"|"(パイプ)が設定される	0x7C
311	納付督励実施結果コード	1	C	納付督励の実施結果が設定される １：本人，２：留守，３：留守録，４：伝言 ５：不在，６：番号誤り，９：その他， Ａ：対応拒否，Ｂ：住所誤り，Ｃ：オートロック	
312	（区切り文字）	1	C	項目区切りとして"|"(パイプ)が設定される	0x7C
313	納付督励結果コード	1	C	納付督励の結果が設定される １：納付済，２：収納，３：納付約束， ４：態度保留，５：納付督励拒否， ６：納付書作成依頼，９：その他， Ａ：免除申請済，Ｂ：免除申請書受理，Ｃ：免除申請約束， Ｄ：免除申請書送付依頼，Ｅ：学特申請済，Ｆ：学特申請書受理， Ｇ：学特申請約束，Ｈ：学特申請書送付依頼，Ｊ：電話免除受理， Ｋ：他書類提出あり	
314	（区切り文字）	1	C	項目区切りとして"|"(パイプ)が設定される	0x7C
315	未納理由コード	2	C	未納理由が設定される ０１：納め忘れ，０２：納付書なし，０３：制度不知， ０４：経済的困難，０５：制度不信，９９：その他	
316	（区切り文字）	1	C	項目区切りとして"|"(パイプ)が設定される	0x7C
317	収納月数（定額）	3	C	収納月数（定額）が設定される	ZZ9形式に編集
318	（区切り文字）	1	C	項目区切りとして"|"(パイプ)が設定される	0x7C
319	収納月数（付加）	3	C	収納月数（付加）が設定される	ZZ9形式に編集
320	（区切り文字）	1	C	項目区切りとして"|"(パイプ)が設定される	0x7C
321	収納月数（半額）	3	C	収納月数（半額）が設定される	ZZ9形式に編集
322	（区切り文字）	1	C	項目区切りとして"|"(パイプ)が設定される	0x7C
323	納付約束月数（定額）	3	C	納付約束月数（定額）が設定される	ZZ9形式に編集
324	（区切り文字）	1	C	項目区切りとして"|"(パイプ)が設定される	0x7C
325	納付約束月数（付加）	3	C	納付約束月数（付加）が設定される	ZZ9形式に編集
326	（区切り文字）	1	C	項目区切りとして"|"(パイプ)が設定される	0x7C
327	納付約束月数（半額）	3	C	納付約束月数（半額）が設定される	ZZ9形式に編集
328	（区切り文字）	1	C	項目区切りとして"|"(パイプ)が設定される	0x7C
329	口座振替勧奨結果コード	1	C	納付督励における口座振替勧奨結果が設定される １：加入約束，２：加入保留，３：加入拒否， ９：その他	
330	（区切り文字）	1	C	項目区切りとして"|"(パイプ)が設定される	0x7C
331	納付督励記録（４記録目）				留意事項 ７（６） 「納付督励記録」欄参照
	納付督励実施年月日	8	C	対象被保険者の納付督励実施年月日が設定される	西暦格納　YYYYMMDD
332	（区切り文字）	1	C	項目区切りとして"|"(パイプ)が設定される	0x7C
333	納付督励区分コード	1	C	納付督励を行った督励区分が設定される １：電話納付督励，２：戸別訪問納付督励， ３：納付相談会，５：事務所来訪，６：文書，７：架電，８：受電， ９：その他	
334	（区切り文字）	1	C	項目区切りとして"|"(パイプ)が設定される	0x7C
335	納付督励休日コード	1	C	納付督励実施日が平日か休日かが設定される ０：平日，１：休日	
336	（区切り文字）	1	C	項目区切りとして"|"(パイプ)が設定される	0x7C
337	納付督励実施時間帯コード	1	C	納付督励実施時間帯が設定される １：午前，２：午後，３：夕刻，４：夜間，９：その他	
338	（区切り文字）	1	C	項目区切りとして"|"(パイプ)が設定される	0x7C
339	納付督励担当者区分コード	1	C	担当者区分コードが設定される １：職員，２：非常勤職員，３：委託業者，９：その他	
340	（区切り文字）	1	C	項目区切りとして"|"(パイプ)が設定される	0x7C
341	納付督励実施結果コード	1	C	納付督励の実施結果が設定される １：本人，２：留守，３：留守録，４：伝言 ５：不在，６：番号誤り，９：その他， Ａ：対応拒否，Ｂ：住所誤り，Ｃ：オートロック	
342	（区切り文字）	1	C	項目区切りとして"|"(パイプ)が設定される	0x7C

表６－１　編集項目一覧表

項番		項目名	バイト数	文字種別 ※7	説　　明	備考
343		納付督励結果コード	1	C	納付督励の結果が設定される １：納付済，２：収納，３：納付約束， ４：態度保留，５：納付督励拒否， ６：納付書作成依頼，９：その他， Ａ：免除申請済，Ｂ：免除申請書受理，Ｃ：免除申請約束， Ｄ：免除申請書送付依頼，Ｅ：学特申請済，Ｆ：学特申請書受理， Ｇ：学特申請約束，Ｈ：学特申請書送付依頼，Ｊ：電話免除受理， Ｋ：他書類提出あり	
344		（区切り文字）	1	C	項目区切りとして"|"(パイプ)が設定される	0x7C
345		未納理由コード	2	C	未納理由が設定される ０１：納め忘れ，０２：納付書なし，０３：制度不知，０４：経済的困難，０５：制度不信，９９：その他	
346		（区切り文字）	1	C	項目区切りとして"|"(パイプ)が設定される	0x7C
347		収納月数（定額）	3	C	収納月数（定額）が設定される	ZZ9形式に編集
348		（区切り文字）	1	C	項目区切りとして"|"(パイプ)が設定される	0x7C
349		収納月数（付加）	3	C	収納月数（付加）が設定される	ZZ9形式に編集
350		（区切り文字）	1	C	項目区切りとして"|"(パイプ)が設定される	0x7C
351		収納月数（半額）	3	C	収納月数（半額）が設定される	ZZ9形式に編集
352		（区切り文字）	1	C	項目区切りとして"|"(パイプ)が設定される	0x7C
353		納付約束月数（定額）	3	C	納付約束月数（定額）が設定される	ZZ9形式に編集
354		（区切り文字）	1	C	項目区切りとして"|"(パイプ)が設定される	0x7C
355		納付約束月数（付加）	3	C	納付約束月数（付加）が設定される	ZZ9形式に編集
356		（区切り文字）	1	C	項目区切りとして"|"(パイプ)が設定される	0x7C
357		納付約束月数（半額）	3	C	納付約束月数（半額）が設定される	ZZ9形式に編集
358		（区切り文字）	1	C	項目区切りとして"|"(パイプ)が設定される	0x7C
359		口座振替勧奨結果コード	1	C	納付督励における口座振替勧奨結果が設定される １：加入約束，２：加入保留，３：加入拒否， ９：その他	
360		（区切り文字）	1	C	項目区切りとして"|"(パイプ)が設定される	0x7C
361		納付督励記録（５記録目）				留意事項 ７（６） 「納付督励記録」欄参照
		納付督励実施年月日	8	C	対象被保険者の納付督励実施年月日が設定される	西暦格納　YYYYMMDD
362		（区切り文字）	1	C	項目区切りとして"|"(パイプ)が設定される	0x7C
363		納付督励区分コード	1	C	納付督励を行った督励区分が設定される １：電話納付督励，２：戸別訪問納付督励， ３：納付相談会，５：事務所来訪，６：文書，７：架電，８：受電， ９：その他	
364		（区切り文字）	1	C	項目区切りとして"|"(パイプ)が設定される	0x7C
365		納付督励休日コード	1	C	納付督励実施日が平日か休日かが設定される ０：平日，１：休日	
366		（区切り文字）	1	C	項目区切りとして"|"(パイプ)が設定される	0x7C
367		納付督励実施時間帯コード	1	C	納付督励実施時間帯が設定される １：午前，２：午後，３：夕刻，４：夜間，９：その他	
368		（区切り文字）	1	C	項目区切りとして"|"(パイプ)が設定される	0x7C
369		納付督励担当者区分コード	1	C	担当者区分コードが設定される １：職員，２：非常勤職員，３：委託業者，９：その他	
370		（区切り文字）	1	C	項目区切りとして"|"(パイプ)が設定される	0x7C
371		納付督励実施結果コード	1	C	納付督励の実施結果が設定される １：本人，２：留守，３：留守録，４：伝言 ５：不在，６：番号誤り，９：その他， Ａ：対応拒否，Ｂ：住所誤り，Ｃ：オートロック	
372		（区切り文字）	1	C	項目区切りとして"|"(パイプ)が設定される	0x7C
373		納付督励結果コード	1	C	納付督励の結果が設定される １：納付済，２：収納，３：納付約束， ４：態度保留，５：納付督励拒否， ６：納付書作成依頼，９：その他， Ａ：免除申請済，Ｂ：免除申請書受理，Ｃ：免除申請約束， Ｄ：免除申請書送付依頼，Ｅ：学特申請済，Ｆ：学特申請書受理， Ｇ：学特申請約束，Ｈ：学特申請書送付依頼，Ｊ：電話免除受理， Ｋ：他書類提出あり	
374		（区切り文字）	1	C	項目区切りとして"|"(パイプ)が設定される	0x7C
375		未納理由コード	2	C	未納理由が設定される ０１：納め忘れ，０２：納付書なし，０３：制度不知， ０４：経済的困難，０５：制度不信，９９：その他	
376		（区切り文字）	1	C	項目区切りとして"|"(パイプ)が設定される	0x7C
377		収納月数（定額）	3	C	収納月数（定額）が設定される	ZZ9形式に編集
378		（区切り文字）	1	C	項目区切りとして"|"(パイプ)が設定される	0x7C
379		収納月数（付加）	3	C	収納月数（付加）が設定される	ZZ9形式に編集
380		（区切り文字）	1	C	項目区切りとして"|"(パイプ)が設定される	0x7C
381		収納月数（半額）	3	C	収納月数（半額）が設定される	ZZ9形式に編集
382		（区切り文字）	1	C	項目区切りとして"|"(パイプ)が設定される	0x7C
383		納付約束月数（定額）	3	C	納付約束月数（定額）が設定される	ZZ9形式に編集
384		（区切り文字）	1	C	項目区切りとして"|"(パイプ)が設定される	0x7C
385		納付約束月数（付加）	3	C	納付約束月数（付加）が設定される	ZZ9形式に編集
386		（区切り文字）	1	C	項目区切りとして"|"(パイプ)が設定される	0x7C
387		納付約束月数（半額）	3	C	納付約束月数（半額）が設定される	ZZ9形式に編集
388		（区切り文字）	1	C	項目区切りとして"|"(パイプ)が設定される	0x7C
389		口座振替勧奨結果コード	1	C	納付督励における口座振替勧奨結果が設定される １：加入約束，２：加入保留，３：加入拒否， ９：その他	
390		（区切り文字）	1	C	項目区切りとして"|"(パイプ)が設定される	0x7C
391	備考	備考記録（１記録目）				
		漢字備考印字桁数	3	C	漢字備考印字桁数が設定される	留意事項 ７（７）「印字桁数（漢字備考／漢字氏名／漢字住所／市区町村名）」欄参照 （設定範囲は、000～040までとする）
392		（区切り文字）	1	C	項目区切りとして"|"(パイプ)が設定される	0x7C
393		漢字備考	40	C	漢字備考が設定される	
394		（区切り文字）	1	C	項目区切りとして"|"(パイプ)が設定される	0x7C
395		直近備考欄納付督励実施年月日	8	C	対象被保険者の直近の納付督励実施年月日が設定される	西暦格納　YYYYMMDD 当該記録を保有していない場合はスペースを設定
396		（区切り文字）	1	C	項目区切りとして"|"(パイプ)が設定される	0x7C
397		備考記録（２記録目）				
		漢字備考印字桁数	3	C	漢字備考印字桁数が設定される	留意事項 ７（７）「印字桁数（漢字備考／漢字氏名／漢字住所／市区町村名）」欄参照 （設定範囲は、000～040までとする）
398		（区切り文字）	1	C	項目区切りとして"|"(パイプ)が設定される	0x7C
399		漢字備考	40	C	漢字備考が設定される	
400		（区切り文字）	1	C	項目区切りとして"|"(パイプ)が設定される	0x7C
401		直近備考欄納付督励実施年月日	8	C	対象被保険者の直近の納付督励実施年月日が設定される	西暦格納　YYYYMMDD 当該記録を保有していない場合はスペースを設定
402		（区切り文字）	1	C	項目区切りとして"|"(パイプ)が設定される	0x7C

表６－１　編集項目一覧表

項番	項目名		バイト数	文字種別 ※7	説　　明	備考
403	氏名	カナ氏名	25	C	対象被保険者のカナ氏名が設定される	留意事項 ７（８）「カナ氏名／漢字氏名」欄参照
404		（区切り文字）	1	C	項目区切りとして"|"(パイプ)が設定される	0x7C
405		漢字氏名印字桁数	3	C	対象被保険者の漢字氏名印字桁数が設定される	留意事項 ７（７）「印字桁数（漢字備考／漢字氏名／漢字住所／市区町村名）」欄参照 （設定範囲は、000～025までとする）
406		（区切り文字）	1	C	項目区切りとして"|"(パイプ)が設定される	0x7C
407		漢字氏名	25	C	対象被保険者の漢字氏名が設定される 漢字氏名なし時にはカナ氏名、又はスペース編集される	留意事項 ７（７）「印字桁数（漢字備考／漢字氏名／漢字住所／市区町村名）」欄参照 （設定範囲は、000～025までとする） ７（８）「カナ氏名／漢字氏名」欄参照
408		（区切り文字）	1	C	項目区切りとして"|"(パイプ)が設定される	0x7C
409	住所	カナ住所	75	C	対象被保険者のカナ住所が設定される カナ住所なし時にはオールスペースが設定される	留意事項 ７（９）「カナ住所／漢字住所」欄参照
410		（区切り文字）	1	C	項目区切りとして"|"(パイプ)が設定される	0x7C
411		漢字住所印字桁数	3	C	対象被保険者の住所印字桁数が設定される	留意事項 ７（７）「印字桁数（漢字備考／漢字氏名／漢字住所／市区町村名）」欄参照 （設定範囲は、000～075までとする）
412		（区切り文字）	1	C	項目区切りとして"|"(パイプ)が設定される	0x7C
413		漢字住所	75	C	対象被保険者のカナ住所又は、漢字住所が設定される（漢字住所優先で設定）	留意事項 ７（７）「印字桁数（漢字備考／漢字氏名／漢字住所／市区町村名）」欄参照 （設定範囲は、000～075までとする） ７（９）「カナ住所／漢字住所」欄参照
414		（区切り文字）	1	C	項目区切りとして"|"(パイプ)が設定される	0x7C
415	被保険者期間計		3	C	対象被保険者の新規資格取得からＤＢ日付の２ヶ月以前までの被保険者期間計が設定されている	ZZ9形式に編集
416	（区切り文字）		1	C	項目区切りとして"|"(パイプ)が設定される	0x7C
417	納付月数計		3	C	対象被保険者の新規資格取得からＤＢ日付の２ヶ月以前までの納付月数計が設定されている	ZZ9形式に編集
418	（区切り文字）		1	C	項目区切りとして"|"(パイプ)が設定される	0x7C
419	半額免除月数計		3	C	対象被保険者の新規資格取得からＤＢ日付の２ヶ月以前までの半額免除月数計が設定されている	ZZ9形式に編集
420	（区切り文字）		1	C	項目区切りとして"|"(パイプ)が設定される	0x7C
421	免除月数計		3	C	対象被保険者の新規資格取得からＤＢ日付の２ヶ月以前までの免除月数計が設定されている	ZZ9形式に編集
422	（区切り文字）		1	C	項目区切りとして"|"(パイプ)が設定される	0x7C
423	学生納付特例月数計		3	C	対象被保険者の新規資格取得からＤＢ日付の２ヶ月以前までの学生納付特例月数計が設定されている	ZZ9形式に編集
424	（区切り文字）		1	C	項目区切りとして"|"(パイプ)が設定される	0x7C
425	未納月数計		3	C	対象被保険者の新規資格取得からＤＢ日付の２ヶ月以前までの未納月数計が設定されている	ZZ9形式に編集
426	（区切り文字）		1	C	項目区切りとして"|"(パイプ)が設定される	0x7C
427	付加納付月数計		3	C	対象被保険者の新規資格取得からＤＢ日付の２ヶ月以前までの付加納付月数計が設定されている	ZZ9形式に編集
428	（区切り文字）		1	C	項目区切りとして"|"(パイプ)が設定される	0x7C
429	納付猶予月数計		3	C	対象被保険者の新規資格取得からＤＢ日付の２ヶ月以前までの納付猶予月数計が設定されている	ZZ9形式に編集
430	（区切り文字）		1	C	項目区切りとして"|"(パイプ)が設定される	0x7C
431	特定被保険者表示		1	C	対象被保険者が特定者である場合に特定被保険者表示が設定される Ａ：特定者Ａ，Ｂ：特定者Ｂ， Ｃ：特定者Ｃ，Ｄ：特定者Ｄ， ０又はスペース：特定者でない	
432	（区切り文字）		1	C	項目区切りとして"|"(パイプ)が設定される	0x7C
433	市区町村	市区町村名印字桁数	3	C	対象被保険者の市区町村名印字桁数が設定される	留意事項 ７（７）「印字桁数（漢字備考／漢字氏名／漢字住所／市区町村名）」欄参照 （設定範囲は、000～020までとする）
434		（区切り文字）	1	C	項目区切りとして"|"(パイプ)が設定される	0x7C
435		市区町村名	20	C	対象被保険者の市区町村名が設定される	留意事項 ７（７）「印字桁数（漢字備考／漢字氏名／漢字住所／市区町村名）」欄参照 （設定範囲は、000～020までとする）
436		（区切り文字）	1	C	項目区切りとして"|"(パイプ)が設定される	0x7C
437	現存喪失表示		1	C	対象被保険者の現存喪失表示が設定される ０：喪失中、１：現存中	
438	（区切り文字）		1	C	項目区切りとして"|"(パイプ)が設定される	0x7C
439	年金手帳送付表示		1	C	対象被保険者の年金手帳送付表示が設定される ０：非該当者、１：該当者	
440	（区切り文字）		1	C	項目区切りとして"|"(パイプ)が設定される	0x7C
441	免除却下	免除却下情報（直近情報）				留意事項 ７（１９） 「免除却下情報」欄参照
		全額免除却下有無	1	C	全額免除却下の対象有無が設定される ０：全額免除却下非対象者、１：全額免除却下対象者 ２：前周期全額免除却下対象者	当該記録を保有していない場合は初期値（"０"）を設定
442		（区切り文字）	1	C	項目区切りとして"|"(パイプ)が設定される	0x7C
443		半額免除却下有無	1	C	半額免除却下の対象有無が設定される ０：半額免除却下非対象者、１：半額免除却下対象者 ２：前周期半額免除却下対象者	当該記録を保有していない場合は初期値（"０"）を設定
444		（区切り文字）	1	C	項目区切りとして"|"(パイプ)が設定される	0x7C
445		学生免除却下有無	1	C	学生免除却下の対象有無が設定される ０：学生免除却下非対象者、１：学生免除却下対象者	当該記録を保有していない場合は初期値（"０"）を設定
446		（区切り文字）	1	C	項目区切りとして"|"(パイプ)が設定される	0x7C
447		納付猶予却下有無	1	C	納付猶予却下の対象有無が設定される ０：納付猶予却下非対象者、１：納付猶予却下対象者 ２：前周期納付猶予却下対象者	当該記録を保有していない場合は初期値（"０"）を設定
448		（区切り文字）	1	C	項目区切りとして"|"(パイプ)が設定される	0x7C
449		免除却下区分	1	C	直近状態の免除却下区分が設定される ０：免除却下情報が無い　１：半額免除却下者を編集　２：全額免除却下者を編集　３：学生納付特例却下者を編集　４：納付猶予却下者を編集 ５：1/4免除却下者を編集　６：3/4免除却下者を編集	当該記録を保有していない場合は初期値（"０"）を設定
450		（区切り文字）	1	C	項目区切りとして"|"(パイプ)が設定される	0x7C
451		免除却下申請年月日	8	C	「免除却下区分」の状態の免除却下申請年月日が設定される 「免除却下区分」が“０（却下者でない）”のとき初期値（スペース）を設定	西暦格納　YYYYMMDD 当該記録を保有していない場合は初期値（スペース）を設定
452		（区切り文字）	1	C	項目区切りとして"|"(パイプ)が設定される	0x7C
453		免除却下始期年月	6	C	「免除却下区分」の状態の免除却下始期年月が設定される 「免除却下区分」が“０（却下者でない）”のとき初期値（スペース）を設定	西暦格納　YYYYMM 当該記録を保有していない場合は初期値（スペース）を設定
454		（区切り文字）	1	C	項目区切りとして"|"(パイプ)が設定される	0x7C
455		免除却下終期年月	6	C	「免除却下区分」の状態の免除却下終期年月が設定される 「免除却下区分」が“０（却下者でない）”のとき初期値（スペース）を設定	西暦格納　YYYYMM 当該記録を保有していない場合は初期値（スペース）を設定
456		（区切り文字）	1	C	項目区切りとして"|"(パイプ)が設定される	0x7C

表６－１　編集項目一覧表

項番	項目名	バイト数	文字種別 ※7	説　　明	備考
457	基金加入者表示	1	C	基金加入者か否かが設定される ０：基金未加入中　１：基金加入中	
458	（区切り文字）	1	C	項目区切りとして"|"(パイプ)が設定される	0x7C
459	６５歳未満表示フラグ	1	C	被保険者が６５歳未満か否か判別情報が設定される ０：６５歳以上高齢任意加入資格喪失予定年月日有り １：６５歳未満喪失予定年月日（任意加入納付抑止年月日）有り 上記以外の場合、初期値（スペース）が設定される。	
460	（区切り文字）	1	C	項目区切りとして"|"(パイプ)が設定される	0x7C
461	厚年・船保加入月数計	3	C	対象被保険者の厚年・船保加入月数が設定される 厚年・船保に加入していない場合、”０”を設定 厚年・船保加入月数が算出不可の場合、スペースを設定	ZZ9形式に編集
462	（区切り文字）	1	C	項目区切りとして"|"(パイプ)が設定される	0x7C
463	国年・厚年・船保納付月数計	3	C	対象被保険者の国年・厚年・船保納付月数計が設定される 厚年・船保加入月数が算出不可の場合、スペースを設定	ZZ9形式に編集
464	（区切り文字）	1	C	項目区切りとして"|"(パイプ)が設定される	0x7C
465	納付記録（追加） 納付記録（１記録目）				
	3/4免除未納月数	2	C	対象年度における3/4免除未納月数が設定される	Z9形式に編集（初期値：０）
466	（区切り文字）	1	C	項目区切りとして"|"(パイプ)が設定される	0x7C
467	1/4免除未納月数	2	C	対象年度における1/4免除未納月数が設定される	Z9形式に編集（初期値：０）
468	（区切り文字）	1	C	項目区切りとして"|"(パイプ)が設定される	0x7C
469	納付記録（２記録目）				
	3/4免除未納月数	2	C	対象年度における3/4免除未納月数が設定される	Z9形式に編集（初期値：０）
470	（区切り文字）	1	C	項目区切りとして"|"(パイプ)が設定される	0x7C
471	1/4免除未納月数	2	C	対象年度における1/4免除未納月数が設定される	Z9形式に編集（初期値：０）
472	（区切り文字）	1	C	項目区切りとして"|"(パイプ)が設定される	0x7C
473	納付記録（３記録目）				
	3/4免除未納月数	2	C	対象年度における3/4免除未納月数が設定される	Z9形式に編集（初期値：０）
474	（区切り文字）	1	C	項目区切りとして"|"(パイプ)が設定される	0x7C
475	1/4免除未納月数	2	C	対象年度における1/4免除未納月数が設定される	Z9形式に編集（初期値：０）
476	（区切り文字）	1	C	項目区切りとして"|"(パイプ)が設定される	0x7C
477	納付督励（追加） 納付督励記録（１記録目）				留意事項 ７（６） 「納付督励記録」欄参照
	収納月数（3/4免）	3	C	収納月数（3/4免）が設定される	ZZ9形式に編集
478	（区切り文字）	1	C	項目区切りとして"|"(パイプ)が設定される	0x7C
479	収納月数（1/4免）	3	C	収納月数（1/4免）が設定される	ZZ9形式に編集
480	（区切り文字）	1	C	項目区切りとして"|"(パイプ)が設定される	0x7C
481	納付約束月数（3/4免）	3	C	納付約束月数（3/4免）が設定される	ZZ9形式に編集
482	（区切り文字）	1	C	項目区切りとして"|"(パイプ)が設定される	0x7C
483	納付約束月数（1/4免）	3	C	納付約束月数（1/4免）が設定される	ZZ9形式に編集
484	（区切り文字）	1	C	項目区切りとして"|"(パイプ)が設定される	0x7C
485	納付督励記録（２記録目）				留意事項 ７（６） 「納付督励記録」欄参照
	収納月数（3/4免）	3	C	収納月数（3/4免）が設定される	ZZ9形式に編集
486	（区切り文字）	1	C	項目区切りとして"|"(パイプ)が設定される	0x7C
487	収納月数（1/4免）	3	C	収納月数（1/4免）が設定される	ZZ9形式に編集
488	（区切り文字）	1	C	項目区切りとして"|"(パイプ)が設定される	0x7C
489	納付約束月数（3/4免）	3	C	納付約束月数（3/4免）が設定される	ZZ9形式に編集
490	（区切り文字）	1	C	項目区切りとして"|"(パイプ)が設定される	0x7C
491	納付約束月数（1/4免）	3	C	納付約束月数（1/4免）が設定される	ZZ9形式に編集
492	（区切り文字）	1	C	項目区切りとして"|"(パイプ)が設定される	0x7C
493	納付督励記録（３記録目）				留意事項 ７（６） 「納付督励記録」欄参照
	収納月数（3/4免）	3	C	収納月数（3/4免）が設定される	ZZ9形式に編集
494	（区切り文字）	1	C	項目区切りとして"|"(パイプ)が設定される	0x7C
495	収納月数（1/4免）	3	C	収納月数（1/4免）が設定される	ZZ9形式に編集
496	（区切り文字）	1	C	項目区切りとして"|"(パイプ)が設定される	0x7C
497	納付約束月数（3/4免）	3	C	納付約束月数（3/4免）が設定される	ZZ9形式に編集
498	（区切り文字）	1	C	項目区切りとして"|"(パイプ)が設定される	0x7C
499	納付約束月数（1/4免）	3	C	納付約束月数（1/4免）が設定される	ZZ9形式に編集
500	（区切り文字）	1	C	項目区切りとして"|"(パイプ)が設定される	0x7C
501	納付督励記録（４記録目）				留意事項 ７（６） 「納付督励記録」欄参照
	収納月数（3/4免）	3	C	収納月数（3/4免）が設定される	ZZ9形式に編集
502	（区切り文字）	1	C	項目区切りとして"|"(パイプ)が設定される	0x7C
503	収納月数（1/4免）	3	C	収納月数（1/4免）が設定される	ZZ9形式に編集
504	（区切り文字）	1	C	項目区切りとして"|"(パイプ)が設定される	0x7C
505	納付約束月数（3/4免）	3	C	納付約束月数（3/4免）が設定される	ZZ9形式に編集
506	（区切り文字）	1	C	項目区切りとして"|"(パイプ)が設定される	0x7C
507	納付約束月数（1/4免）	3	C	納付約束月数（1/4免）が設定される	ZZ9形式に編集
508	（区切り文字）	1	C	項目区切りとして"|"(パイプ)が設定される	0x7C
509	納付督励記録（５記録目）				留意事項 ７（６） 「納付督励記録」欄参照
	収納月数（3/4免）	3	C	収納月数（3/4免）が設定される	ZZ9形式に編集
510	（区切り文字）	1	C	項目区切りとして"|"(パイプ)が設定される	0x7C
511	収納月数（1/4免）	3	C	収納月数（1/4免）が設定される	ZZ9形式に編集
512	（区切り文字）	1	C	項目区切りとして"|"(パイプ)が設定される	0x7C
513	納付約束月数（3/4免）	3	C	納付約束月数（3/4免）が設定される	ZZ9形式に編集
514	（区切り文字）	1	C	項目区切りとして"|"(パイプ)が設定される	0x7C
515	納付約束月数（1/4免）	3	C	納付約束月数（1/4免）が設定される	ZZ9形式に編集
516	（区切り文字）	1	C	項目区切りとして"|"(パイプ)が設定される	0x7C
517	3/4免除月数計	3	C	対象被保険者の新規資格取得からＤＢ日付の２ヶ月以前までの3/4免除月数計が設定されている	Z9形式に編集
518	（区切り文字）	1	C	項目区切りとして"|"(パイプ)が設定される	0x7C
519	1/4免除月数計	3	C	対象被保険者の新規資格取得からＤＢ日付の２ヶ月以前までの1/4免除月数計が設定されている	Z9形式に編集
520	（区切り文字）	1	C	項目区切りとして"|"(パイプ)が設定される	0x7C

表６－１　編集項目一覧表

項番	項目名	バイト数	文字種別 ※7	説　　明	備考
521	（免除却下追加）免除却下情報（直近情報）				留意事項 ７（１９） 「免除却下情報」欄参照
	3/4免除却下有無	1	C	3/4免除却下の対象有無が設定される ０：3/4免除却下非対象者、１：3/4免除却下対象者 ２：前周期3/4免除却下対象者	当該記録を保有していない場合は初期値（"０"）を設定
522	（区切り文字）	1	C	項目区切りとして"|"(パイプ)が設定される	0x7C
523	1/4免除却下有無	1	C	1/4免除却下の対象有無が設定される ０：1/4免除却下非対象者、１：1/4免除却下対象者 ２：前周期1/4免除却下対象者	当該記録を保有していない場合は初期値（"０"）を設定
524	（区切り文字）	1	C	項目区切りとして"|"(パイプ)が設定される	0x7C
525	免除対象区分（当周期）	1	C	対象被保険者の免除勧奨の該当状況が設定される。また免除勧奨の該当状況が重複する場合、若い番号が優先して設定される スペース：該当しない，１：全額免除基準に該当 ２：納付猶予基準に該当，３：所得下限値以下に該当	留意事項 ７（１０）「免除対象区分」欄参照 免除対象区分（当周期）について、当該記録を保有していない場合は初期値（スペース）を設定
526	滞納者状況	1	C	対象被保険者の状況が設定される スペース：未納者，１：新規未納者	
527	指定収録表示	1	C	対象被保険者の指定収録表示が設定される ０：指定収録以外　１：指定収録	
528	（納付追加記録）26ヶ月前納付状況コード	1	C	26ヶ月前（債権管理期間の１ヶ月前）の納付状況コードが設定される	表6-2 コード表参照
529	口座振替表示	1	C	対象被保険者が口座振替又はクレジットカード納付である場合に口座振替表示が設定される スペース：口座振替/クレジット納付者以外 １　：口座振替者 ２　：クレジット納付者	
530	（区切り文字）	1	C	項目区切りとして"|"(パイプ)が設定される	0x7C
531	納付督励２ 納付督励記録（６記録目）				留意事項 ７（６） 「納付督励記録」欄参照
	納付督励実施年月日	8	C	対象被保険者の納付督励実施年月日が設定される	西暦格納　YYYYMMDD
532	（区切り文字）	1	C	項目区切りとして"|"(パイプ)が設定される	0x7C
533	納付督励区分コード	1	C	納付督励を行った督励区分が設定される １：電話納付督励，２：戸別訪問納付督励， ３：納付相談会，５：事務所来訪，６：文書， ７：架電，８：受電， ９：その他	
534	（区切り文字）	1	C	項目区切りとして"|"(パイプ)が設定される	0x7C
535	納付督励休日コード	1	C	納付督励実施日が平日か休日かが設定される ０：平日，１：休日	
536	（区切り文字）	1	C	項目区切りとして"|"(パイプ)が設定される	0x7C
537	納付督励実施時間帯コード	1	C	納付督励実施時間帯が設定される １：午前，２：午後，３：夕刻，４：夜間，９：その他	
538	（区切り文字）	1	C	項目区切りとして"|"(パイプ)が設定される	0x7C
539	納付督励担当者区分コード	1	C	担当者区分コードが設定される １：職員，２：非常勤職員，３：委託業者，９：その他	
540	（区切り文字）	1	C	項目区切りとして"|"(パイプ)が設定される	0x7C
541	納付督励実施結果コード	1	C	納付督励の実施結果が設定される １：本人，２：留守，３：留守録，４：伝言 ５：不在，６：番号誤り，９：その他， Ａ：対応拒否，Ｂ：住所誤り，Ｃ：オートロック	
542	（区切り文字）	1	C	項目区切りとして"|"(パイプ)が設定される	0x7C
543	納付督励結果コード	1	C	納付督励の結果が設定される １：納付済，２：収納，３：納付約束， ４：態度保留，５：納付督励拒否， ６：納付書作成依頼，９：その他， Ａ：免除申請済，Ｂ：免除申請書受理，Ｃ：免除申請約束， Ｄ：免除申請書送付依頼，Ｅ：学特申請済，Ｆ：学特申請書受理， Ｇ：学特申請約束，Ｈ：学特申請書送付依頼，Ｊ：電話免除受理， Ｋ：他書類提出あり	
544	（区切り文字）	1	C	項目区切りとして"|"(パイプ)が設定される	0x7C
545	未納理由コード	2	C	未納理由が設定される ０１：納め忘れ，０２：納付書なし， ０３：制度不知，０４：経済的困難， ０５：制度不信，９９：その他	
546	（区切り文字）	1	C	項目区切りとして"|"(パイプ)が設定される	0x7C
547	収納月数（定額）	3	C	収納月数（定額）が設定される	ZZ9形式に編集
548	（区切り文字）	1	C	項目区切りとして"|"(パイプ)が設定される	0x7C
549	収納月数（付加）	3	C	収納月数（付加）が設定される	ZZ9形式に編集
550	（区切り文字）	1	C	項目区切りとして"|"(パイプ)が設定される	0x7C
551	収納月数（半額）	3	C	収納月数（半額）が設定される	ZZ9形式に編集
552	（区切り文字）	1	C	項目区切りとして"|"(パイプ)が設定される	0x7C
553	納付約束月数（定額）	3	C	納付約束月数（定額）が設定される	ZZ9形式に編集
554	（区切り文字）	1	C	項目区切りとして"|"(パイプ)が設定される	0x7C
555	納付約束月数（付加）	3	C	納付約束月数（付加）が設定される	ZZ9形式に編集
556	（区切り文字）	1	C	項目区切りとして"|"(パイプ)が設定される	0x7C
557	納付約束月数（半額）	3	C	納付約束月数（半額）が設定される	ZZ9形式に編集
558	（区切り文字）	1	C	項目区切りとして"|"(パイプ)が設定される	0x7C
559	口座振替勧奨結果コード	1	C	納付督励における口座振替勧奨結果が設定される １：加入約束，２：加入保留，３：加入拒否， ９：その他	
560	（区切り文字）	1	C	項目区切りとして"|"(パイプ)が設定される	0x7C
561	収納月数（3/4免）	3	C	収納月数（3/4免）が設定される	ZZ9形式に編集
562	（区切り文字）	1	C	項目区切りとして"|"(パイプ)が設定される	0x7C
563	収納月数（1/4免）	3	C	収納月数（1/4免）が設定される	ZZ9形式に編集
564	（区切り文字）	1	C	項目区切りとして"|"(パイプ)が設定される	0x7C
565	納付約束月数（3/4免）	3	C	納付約束月数（3/4免）が設定される	ZZ9形式に編集
566	（区切り文字）	1	C	項目区切りとして"|"(パイプ)が設定される	0x7C
567	納付約束月数（1/4免）	3	C	納付約束月数（1/4免）が設定される	ZZ9形式に編集
568	（区切り文字）	1	C	項目区切りとして"|"(パイプ)が設定される	0x7C
569	納付督励記録（７記録目）				留意事項 ７（６） 「納付督励記録」欄参照
	納付督励実施年月日	8	C	対象被保険者の納付督励実施年月日が設定される	西暦格納　YYYYMMDD
570	（区切り文字）	1	C	項目区切りとして"|"(パイプ)が設定される	0x7C
571	納付督励区分コード	1	C	納付督励を行った督励区分が設定される １：電話納付督励，２：戸別訪問納付督励， ３：納付相談会，５：事務所来訪，６：文書， ７：架電，８：受電， ９：その他	
572	（区切り文字）	1	C	項目区切りとして"|"(パイプ)が設定される	0x7C
573	納付督励休日コード	1	C	納付督励実施日が平日か休日かが設定される ０：平日，１：休日	
574	（区切り文字）	1	C	項目区切りとして"|"(パイプ)が設定される	0x7C
575	納付督励実施時間帯コード	1	C	納付督励実施時間帯が設定される １：午前，２：午後，３：夕刻，４：夜間，９：その他	
576	（区切り文字）	1	C	項目区切りとして"|"(パイプ)が設定される	0x7C
577	納付督励担当者区分コード	1	C	担当者区分コードが設定される １：職員，２：非常勤職員，３：委託業者，９：その他	

表６－１　編集項目一覧表

項番	項目名	バイト数	文字種別 ※7	説　　明	備考
578	（区切り文字）	1	C	項目区切りとして"|"(パイプ)が設定される	0x7C
579	納付督励実施結果コード	1	C	納付督励の実施結果が設定される １：本人，２：留守，３：留守録，４：伝言 ５：不在，６：番号誤り，９：その他， Ａ：対応拒否，Ｂ：住所誤り，Ｃ：オートロック	
580	（区切り文字）	1	C	項目区切りとして"|"(パイプ)が設定される	0x7C
581	納付督励結果コード	1	C	納付督励の結果が設定される １：納付済，２：収納，３：納付約束， ４：態度保留，５：納付督励拒否， ６：納付書作成依頼，９：その他， Ａ：免除申請済，Ｂ：免除申請書受理，Ｃ：免除申請約束， Ｄ：免除申請書送付依頼，Ｅ：学特申請済，Ｆ：学特申請書受理， Ｇ：学特申請約束，Ｈ：学特申請書送付依頼，Ｊ：電話免除受理， Ｋ：他書類提出あり	
582	（区切り文字）	1	C	項目区切りとして"|"(パイプ)が設定される	0x7C
583	未納理由コード	2	C	未納理由が設定される ０１：納め忘れ，０２：納付書なし， ０３：制度不知，０４：経済的困難， ０５：制度不信，９９：その他	
584	（区切り文字）	1	C	項目区切りとして"|"(パイプ)が設定される	0x7C
585	収納月数（定額）	3	C	収納月数（定額）が設定される	ZZ9形式に編集
586	（区切り文字）	1	C	項目区切りとして"|"(パイプ)が設定される	0x7C
587	収納月数（付加）	3	C	収納月数（付加）が設定される	ZZ9形式に編集
588	（区切り文字）	1	C	項目区切りとして"|"(パイプ)が設定される	0x7C
589	収納月数（半額）	3	C	収納月数（半額）が設定される	ZZ9形式に編集
590	（区切り文字）	1	C	項目区切りとして"|"(パイプ)が設定される	0x7C
591	納付約束月数（定額）	3	C	納付約束月数（定額）が設定される	ZZ9形式に編集
592	（区切り文字）	1	C	項目区切りとして"|"(パイプ)が設定される	0x7C
593	納付約束月数（付加）	3	C	納付約束月数（付加）が設定される	ZZ9形式に編集
594	（区切り文字）	1	C	項目区切りとして"|"(パイプ)が設定される	0x7C
595	納付約束月数（半額）	3	C	納付約束月数（半額）が設定される	ZZ9形式に編集
596	（区切り文字）	1	C	項目区切りとして"|"(パイプ)が設定される	0x7C
597	口座振替勧奨結果コード	1	C	納付督励における口座振替勧奨結果が設定される １：加入約束，２：加入保留，３：加入拒否， ９：その他	
598	（区切り文字）	1	C	項目区切りとして"|"(パイプ)が設定される	0x7C
599	収納月数（3/4免）	3	C	収納月数（3/4免）が設定される	ZZ9形式に編集
600	（区切り文字）	1	C	項目区切りとして"|"(パイプ)が設定される	0x7C
601	収納月数（1/4免）	3	C	収納月数（1/4免）が設定される	ZZ9形式に編集
602	（区切り文字）	1	C	項目区切りとして"|"(パイプ)が設定される	0x7C
603	納付約束月数（3/4免）	3	C	納付約束月数（3/4免）が設定される	ZZ9形式に編集
604	（区切り文字）	1	C	項目区切りとして"|"(パイプ)が設定される	0x7C
605	納付約束月数（1/4免）	3	C	納付約束月数（1/4免）が設定される	ZZ9形式に編集
606	（区切り文字）	1	C	項目区切りとして"|"(パイプ)が設定される	0x7C
607	納付督励記録（８記録目）				留意事項 ７（６） 「納付督励記録」欄参照
	納付督励実施年月日	8	C	対象被保険者の納付督励実施年月日が設定される	西暦格納　YYYYMMDD
608	（区切り文字）	1	C	項目区切りとして"|"(パイプ)が設定される	0x7C
609	納付督励区分コード	1	C	納付督励を行った督励区分が設定される １：電話納付督励，２：戸別訪問納付督励， ３：納付相談会，５：事務所来訪，６：文書， ７：架電，８：受電， ９：その他	
610	（区切り文字）	1	C	項目区切りとして"|"(パイプ)が設定される	0x7C
611	納付督励休日コード	1	C	納付督励実施日が平日か休日かが設定される ０：平日，１：休日	
612	（区切り文字）	1	C	項目区切りとして"|"(パイプ)が設定される	0x7C
613	納付督励実施時間帯コード	1	C	納付督励実施時間帯が設定される １：午前，２：午後，３：夕刻，４：夜間，９：その他	
614	（区切り文字）	1	C	項目区切りとして"|"(パイプ)が設定される	0x7C
615	納付督励担当者区分コード	1	C	担当者区分コードが設定される １：職員，２：非常勤職員，３：委託業者，９：その他	
616	（区切り文字）	1	C	項目区切りとして"|"(パイプ)が設定される	0x7C
617	納付督励実施結果コード	1	C	納付督励の実施結果が設定される １：本人，２：留守，３：留守録，４：伝言 ５：不在，６：番号誤り，９：その他， Ａ：対応拒否，Ｂ：住所誤り，Ｃ：オートロック	
618	（区切り文字）	1	C	項目区切りとして"|"(パイプ)が設定される	0x7C
619	納付督励結果コード	1	C	納付督励の結果が設定される １：納付済，２：収納，３：納付約束， ４：態度保留，５：納付督励拒否， ６：納付書作成依頼，９：その他， Ａ：免除申請済，Ｂ：免除申請書受理，Ｃ：免除申請約束， Ｄ：免除申請書送付依頼，Ｅ：学特申請済，Ｆ：学特申請書受理， Ｇ：学特申請約束，Ｈ：学特申請書送付依頼，Ｊ：電話免除受理， Ｋ：他書類提出あり	
620	（区切り文字）	1	C	項目区切りとして"|"(パイプ)が設定される	0x7C
621	未納理由コード	2	C	未納理由が設定される ０１：納め忘れ，０２：納付書なし， ０３：制度不知，０４：経済的困難， ０５：制度不信，９９：その他	
622	（区切り文字）	1	C	項目区切りとして"|"(パイプ)が設定される	0x7C
623	収納月数（定額）	3	C	収納月数（定額）が設定される	ZZ9形式に編集
624	（区切り文字）	1	C	項目区切りとして"|"(パイプ)が設定される	0x7C
625	収納月数（付加）	3	C	収納月数（付加）が設定される	ZZ9形式に編集
626	（区切り文字）	1	C	項目区切りとして"|"(パイプ)が設定される	0x7C
627	収納月数（半額）	3	C	収納月数（半額）が設定される	ZZ9形式に編集
628	（区切り文字）	1	C	項目区切りとして"|"(パイプ)が設定される	0x7C
629	納付約束月数（定額）	3	C	納付約束月数（定額）が設定される	ZZ9形式に編集
630	（区切り文字）	1	C	項目区切りとして"|"(パイプ)が設定される	0x7C
631	納付約束月数（付加）	3	C	納付約束月数（付加）が設定される	ZZ9形式に編集
632	（区切り文字）	1	C	項目区切りとして"|"(パイプ)が設定される	0x7C
633	納付約束月数（半額）	3	C	納付約束月数（半額）が設定される	ZZ9形式に編集
634	（区切り文字）	1	C	項目区切りとして"|"(パイプ)が設定される	0x7C
635	口座振替勧奨結果コード	1	C	納付督励における口座振替勧奨結果が設定される １：加入約束，２：加入保留，３：加入拒否， ９：その他	
636	（区切り文字）	1	C	項目区切りとして"|"(パイプ)が設定される	0x7C
637	収納月数（3/4免）	3	C	収納月数（3/4免）が設定される	ZZ9形式に編集
638	（区切り文字）	1	C	項目区切りとして"|"(パイプ)が設定される	0x7C
639	収納月数（1/4免）	3	C	収納月数（1/4免）が設定される	ZZ9形式に編集
640	（区切り文字）	1	C	項目区切りとして"|"(パイプ)が設定される	0x7C
641	納付約束月数（3/4免）	3	C	納付約束月数（3/4免）が設定される	ZZ9形式に編集
642	（区切り文字）	1	C	項目区切りとして"|"(パイプ)が設定される	0x7C
643	納付約束月数（1/4免）	3	C	納付約束月数（1/4免）が設定される	ZZ9形式に編集
644	（区切り文字）	1	C	項目区切りとして"|"(パイプ)が設定される	0x7C

表６－１　編集項目一覧表

項番	項目名	バイト数	文字種別 ※7	説　　明	備考
645	納付督励記録（９記録目）				留意事項 ７（６） 「納付督励記録」欄参照
	納付督励実施年月日	8	C	対象被保険者の納付督励実施年月日が設定される	西暦格納　YYYYMMDD
646	（区切り文字）	1	C	項目区切りとして"|"(パイプ)が設定される	0x7C
647	納付督励区分コード	1	C	納付督励を行った督励区分が設定される １：電話納付督励，２：戸別訪問納付督励， ３：納付相談会，５：事務所来訪，６：文書， ７：架電，８：受電， ９：その他	
648	（区切り文字）	1	C	項目区切りとして"|"(パイプ)が設定される	0x7C
649	納付督励休日コード	1	C	納付督励実施日が平日か休日かが設定される ０：平日，１：休日	
650	（区切り文字）	1	C	項目区切りとして"|"(パイプ)が設定される	0x7C
651	納付督励実施時間帯コード	1	C	納付督励実施時間帯が設定される １：午前，２：午後，３：夕刻，４：夜間，９：その他	
652	（区切り文字）	1	C	項目区切りとして"|"(パイプ)が設定される	0x7C
653	納付督励担当者区分コード	1	C	担当者区分コードが設定される １：職員，２：非常勤職員，３：委託業者，９：その他	
654	（区切り文字）	1	C	項目区切りとして"|"(パイプ)が設定される	0x7C
655	納付督励実施結果コード	1	C	納付督励の実施結果が設定される １：本人，２：留守，３：留守録，４：伝言 ５：不在，６：番号誤り，９：その他， Ａ：対応拒否，Ｂ：住所誤り，Ｃ：オートロック	
656	（区切り文字）	1	C	項目区切りとして"|"(パイプ)が設定される	0x7C
657	納付督励結果コード	1	C	納付督励の結果が設定される １：納付済，２：収納，３：納付約束， ４：態度保留，５：納付督励拒否， ６：納付書作成依頼，９：その他， Ａ：免除申請済，Ｂ：免除申請書受理，Ｃ：免除申請約束， Ｄ：免除申請書送付依頼，Ｅ：学特申請済，Ｆ：学特申請書受理， Ｇ：学特申請約束，Ｈ：学特申請書送付依頼，Ｊ：電話免除受理， Ｋ：他書類提出あり	
658	（区切り文字）	1	C	項目区切りとして"|"(パイプ)が設定される	0x7C
659	未納理由コード	2	C	未納理由が設定される ０１：納め忘れ，０２：納付書なし， ０３：制度不知，０４：経済的困難， ０５：制度不信，９９：その他	
660	（区切り文字）	1	C	項目区切りとして"|"(パイプ)が設定される	0x7C
661	収納月数（定額）	3	C	収納月数（定額）が設定される	ZZ9形式に編集
662	（区切り文字）	1	C	項目区切りとして"|"(パイプ)が設定される	0x7C
663	収納月数（付加）	3	C	収納月数（付加）が設定される	ZZ9形式に編集
664	（区切り文字）	1	C	項目区切りとして"|"(パイプ)が設定される	0x7C
665	収納月数（半額）	3	C	収納月数（半額）が設定される	ZZ9形式に編集
666	（区切り文字）	1	C	項目区切りとして"|"(パイプ)が設定される	0x7C
667	納付約束月数（定額）	3	C	納付約束月数（定額）が設定される	ZZ9形式に編集
668	（区切り文字）	1	C	項目区切りとして"|"(パイプ)が設定される	0x7C
669	納付約束月数（付加）	3	C	納付約束月数（付加）が設定される	ZZ9形式に編集
670	（区切り文字）	1	C	項目区切りとして"|"(パイプ)が設定される	0x7C
671	納付約束月数（半額）	3	C	納付約束月数（半額）が設定される	ZZ9形式に編集
672	（区切り文字）	1	C	項目区切りとして"|"(パイプ)が設定される	0x7C
673	口座振替勧奨結果コード	1	C	納付督励における口座振替勧奨結果が設定される １：加入約束，２：加入保留，３：加入拒否， ９：その他	
674	（区切り文字）	1	C	項目区切りとして"|"(パイプ)が設定される	0x7C
675	収納月数（3/4免）	3	C	収納月数（3/4免）が設定される	ZZ9形式に編集
676	（区切り文字）	1	C	項目区切りとして"|"(パイプ)が設定される	0x7C
677	収納月数（1/4免）	3	C	収納月数（1/4免）が設定される	ZZ9形式に編集
678	（区切り文字）	1	C	項目区切りとして"|"(パイプ)が設定される	0x7C
679	納付約束月数（3/4免）	3	C	納付約束月数（3/4免）が設定される	ZZ9形式に編集
680	（区切り文字）	1	C	項目区切りとして"|"(パイプ)が設定される	0x7C
681	納付約束月数（1/4免）	3	C	納付約束月数（1/4免）が設定される	ZZ9形式に編集
682	（区切り文字）	1	C	項目区切りとして"|"(パイプ)が設定される	0x7C
683	納付督励記録（１０記録目）				留意事項 ７（６） 「納付督励記録」欄参照
	納付督励実施年月日	8	C	対象被保険者の納付督励実施年月日が設定される	西暦格納　YYYYMMDD
684	（区切り文字）	1	C	項目区切りとして"|"(パイプ)が設定される	0x7C
685	納付督励区分コード	1	C	納付督励を行った督励区分が設定される １：電話納付督励，２：戸別訪問納付督励， ３：納付相談会，５：事務所来訪，６：文書， ７：架電，８：受電， ９：その他	
686	（区切り文字）	1	C	項目区切りとして"|"(パイプ)が設定される	0x7C
687	納付督励休日コード	1	C	納付督励実施日が平日か休日かが設定される ０：平日，１：休日	
688	（区切り文字）	1	C	項目区切りとして"|"(パイプ)が設定される	0x7C
689	納付督励実施時間帯コード	1	C	納付督励実施時間帯が設定される １：午前，２：午後，３：夕刻，４：夜間，９：その他	
690	（区切り文字）	1	C	項目区切りとして"|"(パイプ)が設定される	0x7C
691	納付督励担当者区分コード	1	C	担当者区分コードが設定される １：職員，２：非常勤職員，３：委託業者，９：その他	
692	（区切り文字）	1	C	項目区切りとして"|"(パイプ)が設定される	0x7C
693	納付督励実施結果コード	1	C	納付督励の実施結果が設定される １：本人，２：留守，３：留守録，４：伝言 ５：不在，６：番号誤り，９：その他， Ａ：対応拒否，Ｂ：住所誤り，Ｃ：オートロック	
694	（区切り文字）	1	C	項目区切りとして"|"(パイプ)が設定される	0x7C
695	納付督励結果コード	1	C	納付督励の結果が設定される １：納付済，２：収納，３：納付約束， ４：態度保留，５：納付督励拒否， ６：納付書作成依頼，９：その他， Ａ：免除申請済，Ｂ：免除申請書受理，Ｃ：免除申請約束， Ｄ：免除申請書送付依頼，Ｅ：学特申請済，Ｆ：学特申請書受理， Ｇ：学特申請約束，Ｈ：学特申請書送付依頼，Ｊ：電話免除受理， Ｋ：他書類提出あり	
696	（区切り文字）	1	C	項目区切りとして"|"(パイプ)が設定される	0x7C
697	未納理由コード	2	C	未納理由が設定される ０１：納め忘れ，０２：納付書なし， ０３：制度不知，０４：経済的困難， ０５：制度不信，９９：その他	
698	（区切り文字）	1	C	項目区切りとして"|"(パイプ)が設定される	0x7C
699	収納月数（定額）	3	C	収納月数（定額）が設定される	ZZ9形式に編集
700	（区切り文字）	1	C	項目区切りとして"|"(パイプ)が設定される	0x7C
701	収納月数（付加）	3	C	収納月数（付加）が設定される	ZZ9形式に編集
702	（区切り文字）	1	C	項目区切りとして"|"(パイプ)が設定される	0x7C
703	収納月数（半額）	3	C	収納月数（半額）が設定される	ZZ9形式に編集
704	（区切り文字）	1	C	項目区切りとして"|"(パイプ)が設定される	0x7C
705	納付約束月数（定額）	3	C	納付約束月数（定額）が設定される	ZZ9形式に編集

表６－１　編集項目一覧表

項番	項目名	バイト数	文字種別 ※7	説　　明	備考
706	（区切り文字）	1	C	項目区切りとして"|"(パイプ)が設定される	0x7C
707	納付約束月数（付加）	3	C	納付約束月数（付加）が設定される	ZZ9形式に編集
708	（区切り文字）	1	C	項目区切りとして"|"(パイプ)が設定される	0x7C
709	納付約束月数（半額）	3	C	納付約束月数（半額）が設定される	ZZ9形式に編集
710	（区切り文字）	1	C	項目区切りとして"|"(パイプ)が設定される	0x7C
711	口座振替勧奨結果コード	1	C	納付督励における口座振替勧奨結果が設定される １：加入約束，２：加入保留，３：加入拒否， ９：その他	
712	（区切り文字）	1	C	項目区切りとして"|"(パイプ)が設定される	0x7C
713	収納月数（3/4免）	3	C	収納月数（3/4免）が設定される	ZZ9形式に編集
714	（区切り文字）	1	C	項目区切りとして"|"(パイプ)が設定される	0x7C
715	収納月数（1/4免）	3	C	収納月数（1/4免）が設定される	ZZ9形式に編集
716	（区切り文字）	1	C	項目区切りとして"|"(パイプ)が設定される	0x7C
717	納付約束月数（3/4免）	3	C	納付約束月数（3/4免）が設定される	ZZ9形式に編集
718	（区切り文字）	1	C	項目区切りとして"|"(パイプ)が設定される	0x7C
719	納付約束月数（1/4免）	3	C	納付約束月数（1/4免）が設定される	ZZ9形式に編集
720	（区切り文字）	1	C	項目区切りとして"|"(パイプ)が設定される	0x7C
721	納付督励記録（１１記録目）				留意事項 ７（６） 「納付督励記録」欄参照
	納付督励実施年月日	8	C	対象被保険者の納付督励実施年月日が設定される	西暦格納　YYYYMMDD
722	（区切り文字）	1	C	項目区切りとして"|"(パイプ)が設定される	0x7C
723	納付督励区分コード	1	C	納付督励を行った督励区分が設定される １：電話納付督励，２：戸別訪問納付督励， ３：納付相談会，５：事務所来訪，６：文書， ７：架電，８：受電， ９：その他	
724	（区切り文字）	1	C	項目区切りとして"|"(パイプ)が設定される	0x7C
725	納付督励休日コード	1	C	納付督励実施日が平日か休日かが設定される ０：平日，１：休日	
726	（区切り文字）	1	C	項目区切りとして"|"(パイプ)が設定される	0x7C
727	納付督励実施時間帯コード	1	C	納付督励実施時間帯が設定される １：午前，２：午後，３：夕刻，４：夜間，９：その他	
728	（区切り文字）	1	C	項目区切りとして"|"(パイプ)が設定される	0x7C
729	納付督励担当者区分コード	1	C	担当者区分コードが設定される １：職員，２：非常勤職員，３：委託業者，９：その他	
730	（区切り文字）	1	C	項目区切りとして"|"(パイプ)が設定される	0x7C
731	納付督励実施結果コード	1	C	納付督励の実施結果が設定される １：本人，２：留守，３：留守録，４：伝言 ５：不在，６：番号誤り，９：その他， Ａ：対応拒否，Ｂ：住所誤り，Ｃ：オートロック	
732	（区切り文字）	1	C	項目区切りとして"|"(パイプ)が設定される	0x7C
733	納付督励結果コード	1	C	納付督励の結果が設定される １：納付済，２：収納，３：納付約束， ４：態度保留，５：納付督励拒否， ６：納付書作成依頼，９：その他， Ａ：免除申請済，Ｂ：免除申請書受理，Ｃ：免除申請約束， Ｄ：免除申請書送付依頼，Ｅ：学特申請済，Ｆ：学特申請書受理， Ｇ：学特申請約束，Ｈ：学特申請書送付依頼，Ｊ：電話免除受理， Ｋ：他書類提出あり	
734	（区切り文字）	1	C	項目区切りとして"|"(パイプ)が設定される	0x7C
735	未納理由コード	2	C	未納理由が設定される ０１：納め忘れ，０２：納付書なし， ０３：制度不知，０４：経済的困難， ０５：制度不信，９９：その他	
736	（区切り文字）	1	C	項目区切りとして"|"(パイプ)が設定される	0x7C
737	収納月数（定額）	3	C	収納月数（定額）が設定される	ZZ9形式に編集
738	（区切り文字）	1	C	項目区切りとして"|"(パイプ)が設定される	0x7C
739	収納月数（付加）	3	C	収納月数（付加）が設定される	ZZ9形式に編集
740	（区切り文字）	1	C	項目区切りとして"|"(パイプ)が設定される	0x7C
741	収納月数（半額）	3	C	収納月数（半額）が設定される	ZZ9形式に編集
742	（区切り文字）	1	C	項目区切りとして"|"(パイプ)が設定される	0x7C
743	納付約束月数（定額）	3	C	納付約束月数（定額）が設定される	ZZ9形式に編集
744	（区切り文字）	1	C	項目区切りとして"|"(パイプ)が設定される	0x7C
745	納付約束月数（付加）	3	C	納付約束月数（付加）が設定される	ZZ9形式に編集
746	（区切り文字）	1	C	項目区切りとして"|"(パイプ)が設定される	0x7C
747	納付約束月数（半額）	3	C	納付約束月数（半額）が設定される	ZZ9形式に編集
748	（区切り文字）	1	C	項目区切りとして"|"(パイプ)が設定される	0x7C
749	口座振替勧奨結果コード	1	C	納付督励における口座振替勧奨結果が設定される １：加入約束，２：加入保留，３：加入拒否， ９：その他	
750	（区切り文字）	1	C	項目区切りとして"|"(パイプ)が設定される	0x7C
751	収納月数（3/4免）	3	C	収納月数（3/4免）が設定される	ZZ9形式に編集
752	（区切り文字）	1	C	項目区切りとして"|"(パイプ)が設定される	0x7C
753	収納月数（1/4免）	3	C	収納月数（1/4免）が設定される	ZZ9形式に編集
754	（区切り文字）	1	C	項目区切りとして"|"(パイプ)が設定される	0x7C
755	納付約束月数（3/4免）	3	C	納付約束月数（3/4免）が設定される	ZZ9形式に編集
756	（区切り文字）	1	C	項目区切りとして"|"(パイプ)が設定される	0x7C
757	納付約束月数（1/4免）	3	C	納付約束月数（1/4免）が設定される	ZZ9形式に編集
758	（区切り文字）	1	C	項目区切りとして"|"(パイプ)が設定される	0x7C
759	納付督励記録（１２記録目）				留意事項 ７（６） 「納付督励記録」欄参照
	納付督励実施年月日	8	C	対象被保険者の納付督励実施年月日が設定される	西暦格納　YYYYMMDD
760	（区切り文字）	1	C	項目区切りとして"|"(パイプ)が設定される	0x7C
761	納付督励区分コード	1	C	納付督励を行った督励区分が設定される １：電話納付督励，２：戸別訪問納付督励， ３：納付相談会，５：事務所来訪，６：文書， ７：架電，８：受電， ９：その他	
762	（区切り文字）	1	C	項目区切りとして"|"(パイプ)が設定される	0x7C
763	納付督励休日コード	1	C	納付督励実施日が平日か休日かが設定される ０：平日，１：休日	
764	（区切り文字）	1	C	項目区切りとして"|"(パイプ)が設定される	0x7C
765	納付督励実施時間帯コード	1	C	納付督励実施時間帯が設定される １：午前，２：午後，３：夕刻，４：夜間，９：その他	
766	（区切り文字）	1	C	項目区切りとして"|"(パイプ)が設定される	0x7C
767	納付督励担当者区分コード	1	C	担当者区分コードが設定される １：職員，２：非常勤職員，３：委託業者，９：その他	
768	（区切り文字）	1	C	項目区切りとして"|"(パイプ)が設定される	0x7C
769	納付督励実施結果コード	1	C	納付督励の実施結果が設定される １：本人，２：留守，３：留守録，４：伝言 ５：不在，６：番号誤り，９：その他， Ａ：対応拒否，Ｂ：住所誤り，Ｃ：オートロック	
770	（区切り文字）	1	C	項目区切りとして"|"(パイプ)が設定される	0x7C

表６－１　編集項目一覧表

項番	項目名	バイト数	文字種別 ※7	説　　明	備考
771	納付督励結果コード	1	C	納付督励の結果が設定される １：納付済，２：収納，３：納付約束， ４：態度保留，５：納付督励拒否， ６：納付書作成依頼，９：その他， Ａ：免除申請済，Ｂ：免除申請書受理，Ｃ：免除申請約束， Ｄ：免除申請書送付依頼，Ｅ：学特申請済，Ｆ：学特申請書受理， Ｇ：学特申請約束，Ｈ：学特申請書送付依頼，Ｊ：電話免除受理， Ｋ：他書類提出あり	
772	（区切り文字）	1	C	項目区切りとして"|"(パイプ)が設定される	0x7C
773	未納理由コード	2	C	未納理由が設定される ０１：納め忘れ，０２：納付書なし， ０３：制度不知，０４：経済的困難， ０５：制度不信，９９：その他	
774	（区切り文字）	1	C	項目区切りとして"|"(パイプ)が設定される	0x7C
775	収納月数（定額）	3	C	収納月数（定額）が設定される	ZZ9形式に編集
776	（区切り文字）	1	C	項目区切りとして"|"(パイプ)が設定される	0x7C
777	収納月数（付加）	3	C	収納月数（付加）が設定される	ZZ9形式に編集
778	（区切り文字）	1	C	項目区切りとして"|"(パイプ)が設定される	0x7C
779	収納月数（半額）	3	C	収納月数（半額）が設定される	ZZ9形式に編集
780	（区切り文字）	1	C	項目区切りとして"|"(パイプ)が設定される	0x7C
781	納付約束月数（定額）	3	C	納付約束月数（定額）が設定される	ZZ9形式に編集
782	（区切り文字）	1	C	項目区切りとして"|"(パイプ)が設定される	0x7C
783	納付約束月数（付加）	3	C	納付約束月数（付加）が設定される	ZZ9形式に編集
784	（区切り文字）	1	C	項目区切りとして"|"(パイプ)が設定される	0x7C
785	納付約束月数（半額）	3	C	納付約束月数（半額）が設定される	ZZ9形式に編集
786	（区切り文字）	1	C	項目区切りとして"|"(パイプ)が設定される	0x7C
787	口座振替勧奨結果コード	1	C	納付督励における口座振替勧奨結果が設定される １：加入約束，２：加入保留，３：加入拒否， ９：その他	
788	（区切り文字）	1	C	項目区切りとして"|"(パイプ)が設定される	0x7C
789	収納月数（3/4免）	3	C	収納月数（3/4免）が設定される	ZZ9形式に編集
790	（区切り文字）	1	C	項目区切りとして"|"(パイプ)が設定される	0x7C
791	収納月数（1/4免）	3	C	収納月数（1/4免）が設定される	ZZ9形式に編集
792	（区切り文字）	1	C	項目区切りとして"|"(パイプ)が設定される	0x7C
793	納付約束月数（3/4免）	3	C	納付約束月数（3/4免）が設定される	ZZ9形式に編集
794	（区切り文字）	1	C	項目区切りとして"|"(パイプ)が設定される	0x7C
795	納付約束月数（1/4免）	3	C	納付約束月数（1/4免）が設定される	ZZ9形式に編集
796	（区切り文字）	1	C	項目区切りとして"|"(パイプ)が設定される	0x7C
797	納付督励記録（１３記録目）				留意事項 ７（６） 「納付督励記録」欄参照
	納付督励実施年月日	8	C	対象被保険者の納付督励実施年月日が設定される	西暦格納　YYYYMMDD
798	（区切り文字）	1	C	項目区切りとして"|"(パイプ)が設定される	0x7C
799	納付督励区分コード	1	C	納付督励を行った督励区分が設定される １：電話納付督励，２：戸別訪問納付督励， ３：納付相談会，５：事務所来訪，６：文書， ７：架電，８：受電， ９：その他	
800	（区切り文字）	1	C	項目区切りとして"|"(パイプ)が設定される	0x7C
801	納付督励休日コード	1	C	納付督励実施日が平日か休日かが設定される ０：平日，１：休日	
802	（区切り文字）	1	C	項目区切りとして"|"(パイプ)が設定される	0x7C
803	納付督励実施時間帯コード	1	C	納付督励実施時間帯が設定される １：午前，２：午後，３：夕刻，４：夜間，９：その他	
804	（区切り文字）	1	C	項目区切りとして"|"(パイプ)が設定される	0x7C
805	納付督励担当者区分コード	1	C	担当者区分コードが設定される １：職員，２：非常勤職員，３：委託業者，９：その他	
806	（区切り文字）	1	C	項目区切りとして"|"(パイプ)が設定される	0x7C
807	納付督励実施結果コード	1	C	納付督励の実施結果が設定される １：本人，２：留守，３：留守録，４：伝言 ５：不在，６：番号誤り，９：その他， Ａ：対応拒否，Ｂ：住所誤り，Ｃ：オートロック	
808	（区切り文字）	1	C	項目区切りとして"|"(パイプ)が設定される	0x7C
809	納付督励結果コード	1	C	納付督励の結果が設定される １：納付済，２：収納，３：納付約束， ４：態度保留，５：納付督励拒否， ６：納付書作成依頼，９：その他， Ａ：免除申請済，Ｂ：免除申請書受理，Ｃ：免除申請約束， Ｄ：免除申請書送付依頼，Ｅ：学特申請済，Ｆ：学特申請書受理， Ｇ：学特申請約束，Ｈ：学特申請書送付依頼，Ｊ：電話免除受理， Ｋ：他書類提出あり	
810	（区切り文字）	1	C	項目区切りとして"|"(パイプ)が設定される	0x7C
811	未納理由コード	2	C	未納理由が設定される ０１：納め忘れ，０２：納付書なし， ０３：制度不知，０４：経済的困難， ０５：制度不信，９９：その他	
812	（区切り文字）	1	C	項目区切りとして"|"(パイプ)が設定される	0x7C
813	収納月数（定額）	3	C	収納月数（定額）が設定される	ZZ9形式に編集
814	（区切り文字）	1	C	項目区切りとして"|"(パイプ)が設定される	0x7C
815	収納月数（付加）	3	C	収納月数（付加）が設定される	ZZ9形式に編集
816	（区切り文字）	1	C	項目区切りとして"|"(パイプ)が設定される	0x7C
817	収納月数（半額）	3	C	収納月数（半額）が設定される	ZZ9形式に編集
818	（区切り文字）	1	C	項目区切りとして"|"(パイプ)が設定される	0x7C
819	納付約束月数（定額）	3	C	納付約束月数（定額）が設定される	ZZ9形式に編集
820	（区切り文字）	1	C	項目区切りとして"|"(パイプ)が設定される	0x7C
821	納付約束月数（付加）	3	C	納付約束月数（付加）が設定される	ZZ9形式に編集
822	（区切り文字）	1	C	項目区切りとして"|"(パイプ)が設定される	0x7C
823	納付約束月数（半額）	3	C	納付約束月数（半額）が設定される	ZZ9形式に編集
824	（区切り文字）	1	C	項目区切りとして"|"(パイプ)が設定される	0x7C
825	口座振替勧奨結果コード	1	C	納付督励における口座振替勧奨結果が設定される １：加入約束，２：加入保留，３：加入拒否， ９：その他	
826	（区切り文字）	1	C	項目区切りとして"|"(パイプ)が設定される	0x7C
827	収納月数（3/4免）	3	C	収納月数（3/4免）が設定される	ZZ9形式に編集
828	（区切り文字）	1	C	項目区切りとして"|"(パイプ)が設定される	0x7C
829	収納月数（1/4免）	3	C	収納月数（1/4免）が設定される	ZZ9形式に編集
830	（区切り文字）	1	C	項目区切りとして"|"(パイプ)が設定される	0x7C
831	納付約束月数（3/4免）	3	C	納付約束月数（3/4免）が設定される	ZZ9形式に編集
832	（区切り文字）	1	C	項目区切りとして"|"(パイプ)が設定される	0x7C
833	納付約束月数（1/4免）	3	C	納付約束月数（1/4免）が設定される	ZZ9形式に編集
834	（区切り文字）	1	C	項目区切りとして"|"(パイプ)が設定される	0x7C

表６－１　編集項目一覧表

項番	項目名	バイト数	文字種別 ※7	説　　明	備考
835	納付督励記録（１４記録目）				留意事項 ７（６） 「納付督励記録」欄参照
	納付督励実施年月日	8	C	対象被保険者の納付督励実施年月日が設定される	西暦格納　YYYYMMDD
836	（区切り文字）	1	C	項目区切りとして"|"(パイプ)が設定される	0x7C
837	納付督励区分コード	1	C	納付督励を行った督励区分が設定される １：電話納付督励，２：戸別訪問納付督励， ３：納付相談会，５：事務所来訪，６：文書， ７：架電，８：受電， ９：その他	
838	（区切り文字）	1	C	項目区切りとして"|"(パイプ)が設定される	0x7C
839	納付督励休日コード	1	C	納付督励実施日が平日か休日かが設定される ０：平日，１：休日	
840	（区切り文字）	1	C	項目区切りとして"|"(パイプ)が設定される	0x7C
841	納付督励実施時間帯コード	1	C	納付督励実施時間帯が設定される １：午前，２：午後，３：夕刻，４：夜間，９：その他	
842	（区切り文字）	1	C	項目区切りとして"|"(パイプ)が設定される	0x7C
843	納付督励担当者区分コード	1	C	担当者区分コードが設定される １：職員，２：非常勤職員，３：委託業者，９：その他	
844	（区切り文字）	1	C	項目区切りとして"|"(パイプ)が設定される	0x7C
845	納付督励実施結果コード	1	C	納付督励の実施結果が設定される １：本人，２：留守，３：留守録，４：伝言 ５：不在，６：番号誤り，９：その他， Ａ：対応拒否，Ｂ：住所誤り，Ｃ：オートロック	
846	（区切り文字）	1	C	項目区切りとして"|"(パイプ)が設定される	0x7C
847	納付督励結果コード	1	C	納付督励の結果が設定される １：納付済，２：収納，３：納付約束， ４：態度保留，５：納付督励拒否， ６：納付書作成依頼，９：その他， Ａ：免除申請済，Ｂ：免除申請書受理，Ｃ：免除申請約束， Ｄ：免除申請書送付依頼，Ｅ：学特申請済，Ｆ：学特申請書受理， Ｇ：学特申請約束，Ｈ：学特申請書送付依頼，Ｊ：電話免除受理， Ｋ：他書類提出あり	
848	（区切り文字）	1	C	項目区切りとして"|"(パイプ)が設定される	0x7C
849	未納理由コード	2	C	未納理由が設定される ０１：納め忘れ，０２：納付書なし， ０３：制度不知，０４：経済的困難， ０５：制度不信，９９：その他	
850	（区切り文字）	1	C	項目区切りとして"|"(パイプ)が設定される	0x7C
851	収納月数（定額）	3	C	収納月数（定額）が設定される	ZZ9形式に編集
852	（区切り文字）	1	C	項目区切りとして"|"(パイプ)が設定される	0x7C
853	収納月数（付加）	3	C	収納月数（付加）が設定される	ZZ9形式に編集
854	（区切り文字）	1	C	項目区切りとして"|"(パイプ)が設定される	0x7C
855	収納月数（半額）	3	C	収納月数（半額）が設定される	ZZ9形式に編集
856	（区切り文字）	1	C	項目区切りとして"|"(パイプ)が設定される	0x7C
857	納付約束月数（定額）	3	C	納付約束月数（定額）が設定される	ZZ9形式に編集
858	（区切り文字）	1	C	項目区切りとして"|"(パイプ)が設定される	0x7C
859	納付約束月数（付加）	3	C	納付約束月数（付加）が設定される	ZZ9形式に編集
860	（区切り文字）	1	C	項目区切りとして"|"(パイプ)が設定される	0x7C
861	納付約束月数（半額）	3	C	納付約束月数（半額）が設定される	ZZ9形式に編集
862	（区切り文字）	1	C	項目区切りとして"|"(パイプ)が設定される	0x7C
863	口座振替勧奨結果コード	1	C	納付督励における口座振替勧奨結果が設定される １：加入約束，２：加入保留，３：加入拒否， ９：その他	
864	（区切り文字）	1	C	項目区切りとして"|"(パイプ)が設定される	0x7C
865	収納月数（3/4免）	3	C	収納月数（3/4免）が設定される	ZZ9形式に編集
866	（区切り文字）	1	C	項目区切りとして"|"(パイプ)が設定される	0x7C
867	収納月数（1/4免）	3	C	収納月数（1/4免）が設定される	ZZ9形式に編集
868	（区切り文字）	1	C	項目区切りとして"|"(パイプ)が設定される	0x7C
869	納付約束月数（3/4免）	3	C	納付約束月数（3/4免）が設定される	ZZ9形式に編集
870	（区切り文字）	1	C	項目区切りとして"|"(パイプ)が設定される	0x7C
871	納付約束月数（1/4免）	3	C	納付約束月数（1/4免）が設定される	ZZ9形式に編集
872	（区切り文字）	1	C	項目区切りとして"|"(パイプ)が設定される	0x7C
873	納付督励記録（１５記録目）				留意事項 ７（６） 「納付督励記録」欄参照
	納付督励実施年月日	8	C	対象被保険者の納付督励実施年月日が設定される	西暦格納　YYYYMMDD
874	（区切り文字）	1	C	項目区切りとして"|"(パイプ)が設定される	0x7C
875	納付督励区分コード	1	C	納付督励を行った督励区分が設定される １：電話納付督励，２：戸別訪問納付督励， ３：納付相談会，５：事務所来訪，６：文書， ７：架電，８：受電， ９：その他	
876	（区切り文字）	1	C	項目区切りとして"|"(パイプ)が設定される	0x7C
877	納付督励休日コード	1	C	納付督励実施日が平日か休日かが設定される ０：平日，１：休日	
878	（区切り文字）	1	C	項目区切りとして"|"(パイプ)が設定される	0x7C
879	納付督励実施時間帯コード	1	C	納付督励実施時間帯が設定される １：午前，２：午後，３：夕刻，４：夜間，９：その他	
880	（区切り文字）	1	C	項目区切りとして"|"(パイプ)が設定される	0x7C
881	納付督励担当者区分コード	1	C	担当者区分コードが設定される １：職員，２：非常勤職員，３：委託業者，９：その他	
882	（区切り文字）	1	C	項目区切りとして"|"(パイプ)が設定される	0x7C
883	納付督励実施結果コード	1	C	納付督励の実施結果が設定される １：本人，２：留守，３：留守録，４：伝言 ５：不在，６：番号誤り，９：その他， Ａ：対応拒否，Ｂ：住所誤り，Ｃ：オートロック	
884	（区切り文字）	1	C	項目区切りとして"|"(パイプ)が設定される	0x7C
885	納付督励結果コード	1	C	納付督励の結果が設定される １：納付済，２：収納，３：納付約束， ４：態度保留，５：納付督励拒否， ６：納付書作成依頼，９：その他， Ａ：免除申請済，Ｂ：免除申請書受理，Ｃ：免除申請約束， Ｄ：免除申請書送付依頼，Ｅ：学特申請済，Ｆ：学特申請書受理， Ｇ：学特申請約束，Ｈ：学特申請書送付依頼，Ｊ：電話免除受理， Ｋ：他書類提出あり	
886	（区切り文字）	1	C	項目区切りとして"|"(パイプ)が設定される	0x7C
887	未納理由コード	2	C	未納理由が設定される ０１：納め忘れ，０２：納付書なし， ０３：制度不知，０４：経済的困難， ０５：制度不信，９９：その他	
888	（区切り文字）	1	C	項目区切りとして"|"(パイプ)が設定される	0x7C
889	収納月数（定額）	3	C	収納月数（定額）が設定される	ZZ9形式に編集
890	（区切り文字）	1	C	項目区切りとして"|"(パイプ)が設定される	0x7C
891	収納月数（付加）	3	C	収納月数（付加）が設定される	ZZ9形式に編集
892	（区切り文字）	1	C	項目区切りとして"|"(パイプ)が設定される	0x7C
893	収納月数（半額）	3	C	収納月数（半額）が設定される	ZZ9形式に編集
894	（区切り文字）	1	C	項目区切りとして"|"(パイプ)が設定される	0x7C
895	納付約束月数（定額）	3	C	納付約束月数（定額）が設定される	ZZ9形式に編集

表６－１　編集項目一覧表

項番		項目名	バイト数	文字種別 ※7	説　　明	備考
896		（区切り文字）	1	C	項目区切りとして"|"(パイプ)が設定される	0x7C
897		納付約束月数（付加）	3	C	納付約束月数（付加）が設定される	ZZ9形式に編集
898		（区切り文字）	1	C	項目区切りとして"|"(パイプ)が設定される	0x7C
899		納付約束月数（半額）	3	C	納付約束月数（半額）が設定される	ZZ9形式に編集
900		（区切り文字）	1	C	項目区切りとして"|"(パイプ)が設定される	0x7C
901		口座振替勧奨結果コード	1	C	納付督励における口座振替勧奨結果が設定される １：加入約束，２：加入保留，３：加入拒否， ９：その他	
902		（区切り文字）	1	C	項目区切りとして"|"(パイプ)が設定される	0x7C
903		収納月数（3/4免）	3	C	収納月数（3/4免）が設定される	ZZ9形式に編集
904		（区切り文字）	1	C	項目区切りとして"|"(パイプ)が設定される	0x7C
905		収納月数（1/4免）	3	C	収納月数（1/4免）が設定される	ZZ9形式に編集
906		（区切り文字）	1	C	項目区切りとして"|"(パイプ)が設定される	0x7C
907		納付約束月数（3/4免）	3	C	納付約束月数（3/4免）が設定される	ZZ9形式に編集
908		（区切り文字）	1	C	項目区切りとして"|"(パイプ)が設定される	0x7C
909		納付約束月数（1/4免）	3	C	納付約束月数（1/4免）が設定される	ZZ9形式に編集
910		（区切り文字）	1	C	項目区切りとして"|"(パイプ)が設定される	0x7C
911	納付書	納付書発行事蹟（１記録目）				留意事項 ７（１１） 「納付書発行事蹟」欄参照
		発行年月日	8	C	納付書の発行年月日を設定する。	西暦格納　YYYYMMDD
912		（区切り文字）	1	C	項目区切りとして"|"(パイプ)が設定される	0x7C
913		実施事務所コード	4	C	納付書の発行元事務所コードまたは、"0△△△"を設定する。	※△：1バイトスペース
914		（区切り文字）	1	C	項目区切りとして"|"(パイプ)が設定される	0x7C
915		納付書発行作成契機	1	C	納付書の発行契機を設定する。	表6-2 コード表参照
916		（区切り文字）	1	C	項目区切りとして"|"(パイプ)が設定される	0x7C
917		納付書発行事蹟（２記録目）				留意事項 ７（１１） 「納付書発行事蹟」欄参照
		発行年月日	8	C	納付書の発行年月日を設定する。	西暦格納　YYYYMMDD
918		（区切り文字）	1	C	項目区切りとして"|"(パイプ)が設定される	0x7C
919		実施事務所コード	4	C	納付書の発行元事務所コードまたは、"0△△△"を設定する。	※△：1バイトスペース
920		（区切り文字）	1	C	項目区切りとして"|"(パイプ)が設定される	0x7C
921		納付書発行作成契機	1	C	納付書の発行契機を設定する。	表6-2 コード表参照
922		（区切り文字）	1	C	項目区切りとして"|"(パイプ)が設定される	0x7C
923		納付書発行事蹟（３記録目）				留意事項 ７（１１） 「納付書発行事蹟」欄参照
		発行年月日	8	C	納付書の発行年月日を設定する。	西暦格納　YYYYMMDD
924		（区切り文字）	1	C	項目区切りとして"|"(パイプ)が設定される	0x7C
925		実施事務所コード	4	C	納付書の発行元事務所コードまたは、"0△△△"を設定する。	※△：1バイトスペース
926		（区切り文字）	1	C	項目区切りとして"|"(パイプ)が設定される	0x7C
927		納付書発行作成契機	1	C	納付書の発行契機を設定する。	表6-2 コード表参照
928		（区切り文字）	1	C	項目区切りとして"|"(パイプ)が設定される	0x7C
929		納付書発行事蹟（４記録目）				留意事項 ７（１１） 「納付書発行事蹟」欄参照
		発行年月日	8	C	納付書の発行年月日を設定する。	西暦格納　YYYYMMDD
930		（区切り文字）	1	C	項目区切りとして"|"(パイプ)が設定される	0x7C
931		実施事務所コード	4	C	納付書の発行元事務所コードまたは、"0△△△"を設定する。	※△：1バイトスペース
932		（区切り文字）	1	C	項目区切りとして"|"(パイプ)が設定される	0x7C
933		納付書発行作成契機	1	C	納付書の発行契機を設定する。	表6-2 コード表参照
934		（区切り文字）	1	C	項目区切りとして"|"(パイプ)が設定される	0x7C
935		納付書発行事蹟（５記録目）				留意事項 ７（１１） 「納付書発行事蹟」欄参照
		発行年月日	8	C	納付書の発行年月日を設定する。	西暦格納　YYYYMMDD
936		（区切り文字）	1	C	項目区切りとして"|"(パイプ)が設定される	0x7C
937		実施事務所コード	4	C	納付書の発行元事務所コードまたは、"0△△△"を設定する。	※△：1バイトスペース
938		（区切り文字）	1	C	項目区切りとして"|"(パイプ)が設定される	0x7C
939		納付書発行作成契機	1	C	納付書の発行契機を設定する。	表6-2 コード表参照
940		（区切り文字）	1	C	項目区切りとして"|"(パイプ)が設定される	0x7C
941		納付書発行事蹟（６記録目）				留意事項 ７（１１） 「納付書発行事蹟」欄参照
		発行年月日	8	C	納付書の発行年月日を設定する。	西暦格納　YYYYMMDD
942		（区切り文字）	1	C	項目区切りとして"|"(パイプ)が設定される	0x7C
943		実施事務所コード	4	C	納付書の発行元事務所コードまたは、"0△△△"を設定する。	※△：1バイトスペース
944		（区切り文字）	1	C	項目区切りとして"|"(パイプ)が設定される	0x7C
945		納付書発行作成契機	1	C	納付書の発行契機を設定する。	表6-2 コード表参照
946		（区切り文字）	1	C	項目区切りとして"|"(パイプ)が設定される	0x7C
947		納付書発行事蹟（７記録目）				留意事項 ７（１１） 「納付書発行事蹟」欄参照
		発行年月日	8	C	納付書の発行年月日を設定する。	西暦格納　YYYYMMDD
948		（区切り文字）	1	C	項目区切りとして"|"(パイプ)が設定される	0x7C
949		実施事務所コード	4	C	納付書の発行元事務所コードまたは、"0△△△"を設定する。	※△：1バイトスペース
950		（区切り文字）	1	C	項目区切りとして"|"(パイプ)が設定される	0x7C
951		納付書発行作成契機	1	C	納付書の発行契機を設定する。	表6-2 コード表参照
952		（区切り文字）	1	C	項目区切りとして"|"(パイプ)が設定される	0x7C

表６－１　編集項目一覧表

項番	項目名	バイト数	文字種別 ※7	説　　明	備考
953	納付書発行事蹟（８記録目）				留意事項 ７（１１） 「納付書発行事蹟」欄参照
	発行年月日	8	C	納付書の発行年月日を設定する。	西暦格納　YYYYMMDD
954	（区切り文字）	1	C	項目区切りとして"|"(パイプ)が設定される	0x7C
955	実施事務所コード	4	C	納付書の発行元事務所コードまたは、"0△△△"を設定する。	※△：1バイトスペース
956	（区切り文字）	1	C	項目区切りとして"|"(パイプ)が設定される	0x7C
957	納付書発行作成契機	1	C	納付書の発行契機を設定する。	表6-2 コード表参照
958	（区切り文字）	1	C	項目区切りとして"|"(パイプ)が設定される	0x7C
959	納付書発行事蹟（９記録目）				留意事項 ７（１１） 「納付書発行事蹟」欄参照
	発行年月日	8	C	納付書の発行年月日を設定する。	西暦格納　YYYYMMDD
960	（区切り文字）	1	C	項目区切りとして"|"(パイプ)が設定される	0x7C
961	実施事務所コード	4	C	納付書の発行元事務所コードまたは、"0△△△"を設定する。	※△：1バイトスペース
962	（区切り文字）	1	C	項目区切りとして"|"(パイプ)が設定される	0x7C
963	納付書発行作成契機	1	C	納付書の発行契機を設定する。	表6-2 コード表参照
964	（区切り文字）	1	C	項目区切りとして"|"(パイプ)が設定される	0x7C
965	納付書発行事蹟（１０記録目）				留意事項 ７（１１） 「納付書発行事蹟」欄参照
	発行年月日	8	C	納付書の発行年月日を設定する。	西暦格納　YYYYMMDD
966	（区切り文字）	1	C	項目区切りとして"|"(パイプ)が設定される	0x7C
967	実施事務所コード	4	C	納付書の発行元事務所コードまたは、"0△△△"を設定する。	※△：1バイトスペース
968	（区切り文字）	1	C	項目区切りとして"|"(パイプ)が設定される	0x7C
969	納付書発行作成契機	1	C	納付書の発行契機を設定する。	表6-2 コード表参照
970	（区切り文字）	1	C	項目区切りとして"|"(パイプ)が設定される	0x7C
971	免除申請書 免除申請書発行事蹟（１記録目）				留意事項 ７（１２） 「免除申請書発行事蹟」欄参照
	発行年月日	8	C	免除申請書の発行年月日を設定する。	西暦格納　YYYYMMDD
972	（区切り文字）	1	C	項目区切りとして"|"(パイプ)が設定される	0x7C
973	実施事務所コード	4	C	免除申請書の発行元事務所コードを設定する。	
974	（区切り文字）	1	C	項目区切りとして"|"(パイプ)が設定される	0x7C
975	納付督励帳票発行事蹟超過勧奨年度（１）	4	C	免除申請書の納付督励帳票発行事蹟超過勧奨年度（１）を設定する。	西暦年度格納　YYYY
976	（区切り文字）	1	C	項目区切りとして"|"(パイプ)が設定される	0x7C
977	納付督励帳票発行事蹟超過勧奨年度（２）	4	C	免除申請書の納付督励帳票発行事蹟超過勧奨年度（２）を設定する。	西暦年度格納　YYYY
978	（区切り文字）	1	C	項目区切りとして"|"(パイプ)が設定される	0x7C
979	納付督励帳票発行事蹟超過勧奨年度（３）	4	C	免除申請書の納付督励帳票発行事蹟超過勧奨年度（３）を設定する。	西暦年度格納　YYYY
980	（区切り文字）	1	C	項目区切りとして"|"(パイプ)が設定される	0x7C
981	免除申請書発行事蹟（２記録目）				留意事項 ７（１２） 「免除申請書発行事蹟」欄参照
	発行年月日	8	C	免除申請書の発行年月日を設定する。	西暦格納　YYYYMMDD
982	（区切り文字）	1	C	項目区切りとして"|"(パイプ)が設定される	0x7C
983	実施事務所コード	4	C	免除申請書の発行元事務所コードを設定する。	
984	（区切り文字）	1	C	項目区切りとして"|"(パイプ)が設定される	0x7C
985	納付督励帳票発行事蹟超過勧奨年度（１）	4	C	免除申請書の納付督励帳票発行事蹟超過勧奨年度（１）を設定する。	西暦年度格納　YYYY
986	（区切り文字）	1	C	項目区切りとして"|"(パイプ)が設定される	0x7C
987	納付督励帳票発行事蹟超過勧奨年度（２）	4	C	免除申請書の納付督励帳票発行事蹟超過勧奨年度（２）を設定する。	西暦年度格納　YYYY
988	（区切り文字）	1	C	項目区切りとして"|"(パイプ)が設定される	0x7C
989	納付督励帳票発行事蹟超過勧奨年度（３）	4	C	免除申請書の納付督励帳票発行事蹟超過勧奨年度（３）を設定する。	西暦年度格納　YYYY
990	（区切り文字）	1	C	項目区切りとして"|"(パイプ)が設定される	0x7C
991	免除申請書発行事蹟（３記録目）				留意事項 ７（１２） 「免除申請書発行事蹟」欄参照
	発行年月日	8	C	免除申請書の発行年月日を設定する。	西暦格納　YYYYMMDD
992	（区切り文字）	1	C	項目区切りとして"|"(パイプ)が設定される	0x7C
993	実施事務所コード	4	C	免除申請書の発行元事務所コードを設定する。	
994	（区切り文字）	1	C	項目区切りとして"|"(パイプ)が設定される	0x7C
995	納付督励帳票発行事蹟超過勧奨年度（１）	4	C	免除申請書の納付督励帳票発行事蹟超過勧奨年度（１）を設定する。	西暦年度格納　YYYY
996	（区切り文字）	1	C	項目区切りとして"|"(パイプ)が設定される	0x7C
997	納付督励帳票発行事蹟超過勧奨年度（２）	4	C	免除申請書の納付督励帳票発行事蹟超過勧奨年度（２）を設定する。	西暦年度格納　YYYY
998	（区切り文字）	1	C	項目区切りとして"|"(パイプ)が設定される	0x7C
999	納付督励帳票発行事蹟超過勧奨年度（３）	4	C	免除申請書の納付督励帳票発行事蹟超過勧奨年度（３）を設定する。	西暦年度格納　YYYY
1000	（区切り文字）	1	C	項目区切りとして"|"(パイプ)が設定される	0x7C

表６－１　編集項目一覧表

項番		項目名	バイト数	文字種別 ※7	説　　明	備考
1001		免除申請書発行事蹟（４記録目）				留意事項 ７（１２） 「免除申請書発行事蹟」欄参照
		発行年月日	8	C	免除申請書の発行年月日を設定する。	西暦格納　YYYYMMDD
1002		（区切り文字）	1	C	項目区切りとして"|"(パイプ)が設定される	0x7C
1003		実施事務所コード	4	C	免除申請書の発行元事務所コードを設定する。	
1004		（区切り文字）	1	C	項目区切りとして"|"(パイプ)が設定される	0x7C
1005		納付督励帳票発行事蹟超過勧奨年度（１）	4	C	免除申請書の納付督励帳票発行事蹟超過勧奨年度（１）を設定する。	西暦年度格納　YYYY
1006		（区切り文字）	1	C	項目区切りとして"|"(パイプ)が設定される	0x7C
1007		納付督励帳票発行事蹟超過勧奨年度（２）	4	C	免除申請書の納付督励帳票発行事蹟超過勧奨年度（２）を設定する。	西暦年度格納　YYYY
1008		（区切り文字）	1	C	項目区切りとして"|"(パイプ)が設定される	0x7C
1009		納付督励帳票発行事蹟超過勧奨年度（３）	4	C	免除申請書の納付督励帳票発行事蹟超過勧奨年度（３）を設定する。	西暦年度格納　YYYY
1010		（区切り文字）	1	C	項目区切りとして"|"(パイプ)が設定される	0x7C
1011		免除申請書発行事蹟（５記録目）				留意事項 ７（１２） 「免除申請書発行事蹟」欄参照
		発行年月日	8	C	免除申請書の発行年月日を設定する。	西暦格納　YYYYMMDD
1012		（区切り文字）	1	C	項目区切りとして"|"(パイプ)が設定される	0x7C
1013		実施事務所コード	4	C	免除申請書の発行元事務所コードを設定する。	
1014		（区切り文字）	1	C	項目区切りとして"|"(パイプ)が設定される	0x7C
1015		納付督励帳票発行事蹟超過勧奨年度（１）	4	C	免除申請書の納付督励帳票発行事蹟超過勧奨年度（１）を設定する。	西暦年度格納　YYYY
1016		（区切り文字）	1	C	項目区切りとして"|"(パイプ)が設定される	0x7C
1017		納付督励帳票発行事蹟超過勧奨年度（２）	4	C	免除申請書の納付督励帳票発行事蹟超過勧奨年度（２）を設定する。	西暦年度格納　YYYY
1018		（区切り文字）	1	C	項目区切りとして"|"(パイプ)が設定される	0x7C
1019		納付督励帳票発行事蹟超過勧奨年度（３）	4	C	免除申請書の納付督励帳票発行事蹟超過勧奨年度（３）を設定する。	西暦年度格納　YYYY
1020		（区切り文字）	1	C	項目区切りとして"|"(パイプ)が設定される	0x7C
1021		免除申請書発行事蹟（６記録目）				留意事項 ７（１２） 「免除申請書発行事蹟」欄参照
		発行年月日	8	C	免除申請書の発行年月日を設定する。	西暦格納　YYYYMMDD
1022		（区切り文字）	1	C	項目区切りとして"|"(パイプ)が設定される	0x7C
1023		実施事務所コード	4	C	免除申請書の発行元事務所コードを設定する。	
1024		（区切り文字）	1	C	項目区切りとして"|"(パイプ)が設定される	0x7C
1025		納付督励帳票発行事蹟超過勧奨年度（１）	4	C	免除申請書の納付督励帳票発行事蹟超過勧奨年度（１）を設定する。	西暦年度格納　YYYY
1026		（区切り文字）	1	C	項目区切りとして"|"(パイプ)が設定される	0x7C
1027		納付督励帳票発行事蹟超過勧奨年度（２）	4	C	免除申請書の納付督励帳票発行事蹟超過勧奨年度（２）を設定する。	西暦年度格納　YYYY
1028		（区切り文字）	1	C	項目区切りとして"|"(パイプ)が設定される	0x7C
1029		納付督励帳票発行事蹟超過勧奨年度（３）	4	C	免除申請書の納付督励帳票発行事蹟超過勧奨年度（３）を設定する。	西暦年度格納　YYYY
1030		（区切り文字）	1	C	項目区切りとして"|"(パイプ)が設定される	0x7C
1031	口振勧奨	口振勧奨宛名シール発行事蹟（１記録目）				留意事項 ７（１３） 「口振勧奨宛名シール発行事蹟」欄参照
		発行年月日	8	C	口振勧奨宛名シールの発行年月日を設定する。	西暦格納　YYYYMMDD
1032		（区切り文字）	1	C	項目区切りとして"|"(パイプ)が設定される	0x7C
1033		実施事務所コード	4	C	口振勧奨宛名シールの発行元事務所コードを設定する。	
1034		（区切り文字）	1	C	項目区切りとして"|"(パイプ)が設定される	0x7C
1035		口振勧奨宛名シール発行事蹟（２記録目）				留意事項 ７（１３） 「口振勧奨宛名シール発行事蹟」欄参照
		発行年月日	8	C	口振勧奨宛名シールの発行年月日を設定する。	西暦格納　YYYYMMDD
1036		（区切り文字）	1	C	項目区切りとして"|"(パイプ)が設定される	0x7C
1037		実施事務所コード	4	C	口振勧奨宛名シールの発行元事務所コードを設定する。	
1038		（区切り文字）	1	C	項目区切りとして"|"(パイプ)が設定される	0x7C
1039		口振勧奨宛名シール発行事蹟（３記録目）				留意事項 ７（１３） 「口振勧奨宛名シール発行事蹟」欄参照
		発行年月日	8	C	口振勧奨宛名シールの発行年月日を設定する。	西暦格納　YYYYMMDD
1040		（区切り文字）	1	C	項目区切りとして"|"(パイプ)が設定される	0x7C
1041		実施事務所コード	4	C	口振勧奨宛名シールの発行元事務所コードを設定する。	
1042		（区切り文字）	1	C	項目区切りとして"|"(パイプ)が設定される	0x7C
1043	特別催告状	特別催告状発行事蹟（１記録目）				留意事項 ７（１４） 「特別催告状発行事蹟」欄参照
		発行年月日	8	C	特別催告状の発行年月日を設定する。	西暦格納　YYYYMMDD
1044		（区切り文字）	1	C	項目区切りとして"|"(パイプ)が設定される	0x7C
1045		実施事務所コード	4	C	特別催告状の発行元事務所コードを設定する。	
1046		（区切り文字）	1	C	項目区切りとして"|"(パイプ)が設定される	0x7C
1047		納付督励帳票発行事蹟種別詳細コード	2	C	特別催告状の種別詳細コードを設定する。	表6-2 コード表参照
1048		（区切り文字）	1	C	項目区切りとして"|"(パイプ)が設定される	0x7C

表６－１　編集項目一覧表

項番		項目名	バイト数	文字種別 ※7	説　　明	備考
1049		特別催告状発行事蹟（２記録目）				留意事項 ７（１４） 「特別催告状発行事蹟」欄参照
		発行年月日	8	C	特別催告状の発行年月日を設定する。	西暦格納　YYYYMMDD
1050		（区切り文字）	1	C	項目区切りとして"|"(パイプ)が設定される	0x7C
1051		実施事務所コード	4	C	特別催告状の発行元事務所コードを設定する。	
1052		（区切り文字）	1	C	項目区切りとして"|"(パイプ)が設定される	0x7C
1053		納付督励帳票発行事蹟種別詳細コード	2	C	特別催告状の種別詳細コードを設定する。	表6-2 コード表参照
1054		（区切り文字）	1	C	項目区切りとして"|"(パイプ)が設定される	0x7C
1055		特別催告状発行事蹟（３記録目）				留意事項 ７（１４） 「特別催告状発行事蹟」欄参照
		発行年月日	8	C	特別催告状の発行年月日を設定する。	西暦格納　YYYYMMDD
1056		（区切り文字）	1	C	項目区切りとして"|"(パイプ)が設定される	0x7C
1057		実施事務所コード	4	C	特別催告状の発行元事務所コードを設定する。	
1058		（区切り文字）	1	C	項目区切りとして"|"(パイプ)が設定される	0x7C
1059		納付督励帳票発行事蹟種別詳細コード	2	C	特別催告状の種別詳細コードを設定する。	表6-2 コード表参照
1060		（区切り文字）	1	C	項目区切りとして"|"(パイプ)が設定される	0x7C
1061		特別催告状発行事蹟（４記録目）				留意事項 ７（１４） 「特別催告状発行事蹟」欄参照
		発行年月日	8	C	特別催告状の発行年月日を設定する。	西暦格納　YYYYMMDD
1062		（区切り文字）	1	C	項目区切りとして"|"(パイプ)が設定される	0x7C
1063		実施事務所コード	4	C	特別催告状の発行元事務所コードを設定する。	
1064		（区切り文字）	1	C	項目区切りとして"|"(パイプ)が設定される	0x7C
1065		納付督励帳票発行事蹟種別詳細コード	2	C	特別催告状の種別詳細コードを設定する。	表6-2 コード表参照
1066		（区切り文字）	1	C	項目区切りとして"|"(パイプ)が設定される	0x7C
1067		特別催告状発行事蹟（５記録目）				留意事項 ７（１４） 「特別催告状発行事蹟」欄参照
		発行年月日	8	C	特別催告状の発行年月日を設定する。	西暦格納　YYYYMMDD
1068		（区切り文字）	1	C	項目区切りとして"|"(パイプ)が設定される	0x7C
1069		実施事務所コード	4	C	特別催告状の発行元事務所コードを設定する。	
1070		（区切り文字）	1	C	項目区切りとして"|"(パイプ)が設定される	0x7C
1071		納付督励帳票発行事蹟種別詳細コード	2	C	特別催告状の種別詳細コードを設定する。	表6-2 コード表参照
1072		（区切り文字）	1	C	項目区切りとして"|"(パイプ)が設定される	0x7C
1073		特別催告状発行事蹟（６記録目）				留意事項 ７（１４） 「特別催告状発行事蹟」欄参照
		発行年月日	8	C	特別催告状の発行年月日を設定する。	西暦格納　YYYYMMDD
1074		（区切り文字）	1	C	項目区切りとして"|"(パイプ)が設定される	0x7C
1075		実施事務所コード	4	C	特別催告状の発行元事務所コードを設定する。	
1076		（区切り文字）	1	C	項目区切りとして"|"(パイプ)が設定される	0x7C
1077		納付督励帳票発行事蹟種別詳細コード	2	C	特別催告状の種別詳細コードを設定する。	表6-2 コード表参照
1078		（区切り文字）	1	C	項目区切りとして"|"(パイプ)が設定される	0x7C
1079	学特	学生納付特例申請書ハガキ発行事蹟（１記録目）				留意事項 ７（１５） 「学生納付特例申請書ハガキ発行事蹟」欄参照
		発行年月日	8	C	学生納付特例申請書ハガキの発行年月日を設定する。	西暦格納　YYYYMMDD
1080		（区切り文字）	1	C	項目区切りとして"|"(パイプ)が設定される	0x7C
1081		実施事務所コード	4	C	学生納付特例申請書ハガキの発行元事務所コードを設定する。	
1082		（区切り文字）	1	C	項目区切りとして"|"(パイプ)が設定される	0x7C
1083		学生納付特例申請書ハガキ発行事蹟（２記録目）				留意事項 ７（１５） 「学生納付特例申請書ハガキ発行事蹟」欄参照
		発行年月日	8	C	学生納付特例申請書ハガキの発行年月日を設定する。	西暦格納　YYYYMMDD
1084		（区切り文字）	1	C	項目区切りとして"|"(パイプ)が設定される	0x7C
1085		実施事務所コード	4	C	学生納付特例申請書ハガキの発行元事務所コードを設定する。	
1086		（区切り文字）	1	C	項目区切りとして"|"(パイプ)が設定される	0x7C
1087		学生納付特例申請書ハガキ発行事蹟（３記録目）				留意事項 ７（１５） 「学生納付特例申請書ハガキ発行事蹟」欄参照
		発行年月日	8	C	学生納付特例申請書ハガキの発行年月日を設定する。	西暦格納　YYYYMMDD
1088		（区切り文字）	1	C	項目区切りとして"|"(パイプ)が設定される	0x7C
1089		実施事務所コード	4	C	学生納付特例申請書ハガキの発行元事務所コードを設定する。	
1090		（区切り文字）	1	C	項目区切りとして"|"(パイプ)が設定される	0x7C
1091		学生納付特例申請書ハガキ発行事蹟（４記録目）				留意事項 ７（１５） 「学生納付特例申請書ハガキ発行事蹟」欄参照
		発行年月日	8	C	学生納付特例申請書ハガキの発行年月日を設定する。	西暦格納　YYYYMMDD
1092		（区切り文字）	1	C	項目区切りとして"|"(パイプ)が設定される	0x7C
1093		実施事務所コード	4	C	学生納付特例申請書ハガキの発行元事務所コードを設定する。	
1094		（区切り文字）	1	C	項目区切りとして"|"(パイプ)が設定される	0x7C
1095		学生納付特例申請書ハガキ発行事蹟（５記録目）				留意事項 ７（１５） 「学生納付特例申請書ハガキ発行事蹟」欄参照
		発行年月日	8	C	学生納付特例申請書ハガキの発行年月日を設定する。	西暦格納　YYYYMMDD
1096		（区切り文字）	1	C	項目区切りとして"|"(パイプ)が設定される	0x7C
1097		実施事務所コード	4	C	学生納付特例申請書ハガキの発行元事務所コードを設定する。	
1098		（区切り文字）	1	C	項目区切りとして"|"(パイプ)が設定される	0x7C

表６－１　編集項目一覧表

項番		項目名	バイト数	文字種別 ※7	説　　明	備考
1099		学生納付特例申請書ハガキ発行事蹟（６記録目）				留意事項 ７（１５） 「学生納付特例申請書ハガキ発行事蹟」欄参照
		発行年月日	8	C	学生納付特例申請書ハガキの発行年月日を設定する。	西暦格納　YYYYMMDD
1100		（区切り文字）	1	C	項目区切りとして"|"(パイプ)が設定される	0x7C
1101		実施事務所コード	4	C	学生納付特例申請書ハガキの発行元事務所コードを設定する。	
1102		（区切り文字）	1	C	項目区切りとして"|"(パイプ)が設定される	0x7C
1103	催告状	催告状発行事蹟（１記録目）				留意事項 ７（１６） 「催告状発行事蹟」欄参照
		発行年月日	8	C	催告状の発行年月日を設定する。	西暦格納　YYYYMMDD または　YYYYMM△△ ※△：1バイトスペース
1104		（区切り文字）	1	C	項目区切りとして"|"(パイプ)が設定される	0x7C
1105		実施事務所コード	4	C	催告状の発行元事務所コードを設定する。	
1106		（区切り文字）	1	C	項目区切りとして"|"(パイプ)が設定される	0x7C
1107		催告状発行事蹟（２記録目）				留意事項 ７（１６） 「催告状発行事蹟」欄参照
		発行年月日	8	C	催告状の発行年月日を設定する。	西暦格納　YYYYMMDD または　YYYYMM△△ ※△：1バイトスペース
1108		（区切り文字）	1	C	項目区切りとして"|"(パイプ)が設定される	0x7C
1109		実施事務所コード	4	C	催告状の発行元事務所コードを設定する。	
1110		（区切り文字）	1	C	項目区切りとして"|"(パイプ)が設定される	0x7C
1111		催告状発行事蹟（３記録目）				留意事項 ７（１６） 「催告状発行事蹟」欄参照
		発行年月日	8	C	催告状の発行年月日を設定する。	西暦格納　YYYYMMDD または　YYYYMM△△ ※△：1バイトスペース
1112		（区切り文字）	1	C	項目区切りとして"|"(パイプ)が設定される	0x7C
1113		実施事務所コード	4	C	催告状の発行元事務所コードを設定する。	
1114		（区切り文字）	1	C	項目区切りとして"|"(パイプ)が設定される	0x7C
1115		催告状発行事蹟（４記録目）				留意事項 ７（１６） 「催告状発行事蹟」欄参照
		発行年月日	8	C	催告状の発行年月日を設定する。	西暦格納　YYYYMMDD または　YYYYMM△△ ※△：1バイトスペース
1116		（区切り文字）	1	C	項目区切りとして"|"(パイプ)が設定される	0x7C
1117		実施事務所コード	4	C	催告状の発行元事務所コードを設定する。	
1118		（区切り文字）	1	C	項目区切りとして"|"(パイプ)が設定される	0x7C
1119		催告状発行事蹟（５記録目）				留意事項 ７（１６） 「催告状発行事蹟」欄参照
		発行年月日	8	C	催告状の発行年月日を設定する。	西暦格納　YYYYMMDD または　YYYYMM△△ ※△：1バイトスペース
1120		（区切り文字）	1	C	項目区切りとして"|"(パイプ)が設定される	0x7C
1121		実施事務所コード	4	C	催告状の発行元事務所コードを設定する。	
1122		（区切り文字）	1	C	項目区切りとして"|"(パイプ)が設定される	0x7C
1123		催告状発行事蹟（６記録目）				留意事項 ７（１６） 「催告状発行事蹟」欄参照
		発行年月日	8	C	催告状の発行年月日を設定する。	西暦格納　YYYYMMDD または　YYYYMM△△ ※△：1バイトスペース
1124		（区切り文字）	1	C	項目区切りとして"|"(パイプ)が設定される	0x7C
1125		実施事務所コード	4	C	催告状の発行元事務所コードを設定する。	
1126		（区切り文字）	1	C	項目区切りとして"|"(パイプ)が設定される	0x7C

表６－１　編集項目一覧表

項番	項目名		バイト数	文字種別 ※7	説　　明	備考
1129	電話免除該当者情報	電話免除該当者情報（当周期）				留意事項 ７（１８） 「電話免除該当者情報」欄参照
		勧奨年度	4	C	電話免除の勧奨対象年度が設定される	西暦年度格納　YYYY
1130		（区切り文字）	1	C	項目区切りとして"|"(パイプ)が設定される	0x7C
1131		免除照会番号	12	C	電話免除申請における本人確認用の番号が設定される	999999999999形式に編集
1132		（区切り文字）	1	C	項目区切りとして"|"(パイプ)が設定される	0x7C
1133		電話免除該当者情報（当周期-1年度）				留意事項 ７（１８） 「電話免除該当者情報」欄参照
		勧奨年度	4	C	電話免除の勧奨対象年度が設定される	西暦年度格納　YYYY
1134		（区切り文字）	1	C	項目区切りとして"|"(パイプ)が設定される	0x7C
1135		免除照会番号	12	C	電話免除申請における本人確認用の番号が設定される	999999999999形式に編集
1136		（区切り文字）	1	C	項目区切りとして"|"(パイプ)が設定される	0x7C
1137		電話免除該当者情報（当周期-2年度）				留意事項 ７（１８） 「電話免除該当者情報」欄参照
		勧奨年度	4	C	電話免除の勧奨対象年度が設定される	西暦年度格納　YYYY
1138		（区切り文字）	1	C	項目区切りとして"|"(パイプ)が設定される	0x7C
1139		免除照会番号	12	C	電話免除申請における本人確認用の番号が設定される	999999999999形式に編集
1140		（区切り文字）	1	C	項目区切りとして"|"(パイプ)が設定される	0x7C
1141		電話免除該当者情報（当周期-3年度）				留意事項 ７（１８） 「電話免除該当者情報」欄参照
		勧奨年度	4	C	電話免除の勧奨対象年度が設定される	西暦年度格納　YYYY
1142		（区切り文字）	1	C	項目区切りとして"|"(パイプ)が設定される	0x7C
1143		免除照会番号	12	C	電話免除申請における本人確認用の番号が設定される	999999999999形式に編集
1144		（区切り文字）	1	C	項目区切りとして"|"(パイプ)が設定される	0x7C
1145	免除対象区分２	免除対象区分（当周期-1年度）	1	C	対象被保険者の免除勧奨の該当状況が設定される。また免除勧奨の該当状況が重複する場合、若い番号が優先して設定される スペース：該当しない，１：全額免除基準に該当 ２：納付猶予基準に該当，３：所得下限値以下に該当	留意事項 ７（１０）「免除対象区分」欄参照 当該記録を保有していない場合は初期値（スペース）を設定
1146		（区切り文字）	1	C	項目区切りとして"|"(パイプ)が設定される	0x7C
1147		免除対象区分（当周期-2年度）	1	C	対象被保険者の免除勧奨の該当状況が設定される。また免除勧奨の該当状況が重複する場合、若い番号が優先して設定される スペース：該当しない，１：全額免除基準に該当 ２：納付猶予基準に該当，３：所得下限値以下に該当	留意事項 ７（１０）「免除対象区分」欄参照 当該記録を保有していない場合は初期値（スペース）を設定
1148		（区切り文字）	1	C	項目区切りとして"|"(パイプ)が設定される	0x7C
1149		免除対象区分（当周期-3年度）	1	C	対象被保険者の免除勧奨の該当状況が設定される。また免除勧奨の該当状況が重複する場合、若い番号が優先して設定される スペース：該当しない，１：全額免除基準に該当 ２：納付猶予基準に該当，３：所得下限値以下に該当	留意事項 ７（１０）「免除対象区分」欄参照 当該記録を保有していない場合は初期値（スペース）を設定
1150		（区切り文字）	1	C	項目区切りとして"|"(パイプ)が設定される	0x7C
1151	免除却下２	免除却下情報（当周期-1年度）				留意事項 ７（１９） 「免除却下情報」欄参照
		全額免除却下有無	1	C	全額免除却下の対象有無が設定される ０：全額免除却下非対象者、１：全額免除却下対象者	当該記録を保有していない場合は初期値（"０"）を設定
1152		（区切り文字）	1	C	項目区切りとして"|"(パイプ)が設定される	0x7C
1153		半額免除却下有無	1	C	半額免除却下の対象有無が設定される ０：半額免除却下非対象者、１：半額免除却下対象者	当該記録を保有していない場合は初期値（"０"）を設定
1154		（区切り文字）	1	C	項目区切りとして"|"(パイプ)が設定される	0x7C
1155		学生免除却下有無	1	C	学生免除却下の対象有無が設定される ０：学生免除却下非対象者、１：学生免除却下対象者	当該記録を保有していない場合は初期値（"０"）を設定
1156		（区切り文字）	1	C	項目区切りとして"|"(パイプ)が設定される	0x7C
1157		納付猶予却下有無	1	C	納付猶予却下の対象有無が設定される ０：納付猶予却下非対象者、１：納付猶予却下対象者	当該記録を保有していない場合は初期値（"０"）を設定
1158		（区切り文字）	1	C	項目区切りとして"|"(パイプ)が設定される	0x7C
1159		免除却下区分	1	C	直近状態の免除却下区分が設定される ０：免除却下情報が無い　１：半額免除却下者を編集　２：全額免除却下者を編集　３：学生納付特例却下者を編集　４：納付猶予却下者を編集 ５：1/4免除却下者を編集　６：3/4免除却下者を編集	当該記録を保有していない場合は初期値（"０"）を設定
1160		（区切り文字）	1	C	項目区切りとして"|"(パイプ)が設定される	0x7C
1161		免除却下申請年月日	8	C	「免除却下区分」の状態の免除却下申請年月日が設定される 「免除却下区分」が“０（却下者でない）”のとき初期値（スペース）を設定	西暦格納　YYYYMMDD 当該記録を保有していない場合は初期値（スペース）を設定
1162		（区切り文字）	1	C	項目区切りとして"|"(パイプ)が設定される	0x7C
1163		免除却下始期年月	6	C	「免除却下区分」の状態の免除却下始期年月が設定される 「免除却下区分」が“０（却下者でない）”のとき初期値（スペース）を設定	西暦格納　YYYYMM 当該記録を保有していない場合は初期値（スペース）を設定
1164		（区切り文字）	1	C	項目区切りとして"|"(パイプ)が設定される	0x7C
1165		免除却下終期年月	6	C	「免除却下区分」の状態の免除却下終期年月が設定される 「免除却下区分」が“０（却下者でない）”のとき初期値（スペース）を設定	西暦格納　YYYYMM 当該記録を保有していない場合は初期値（スペース）を設定
1166		（区切り文字）	1	C	項目区切りとして"|"(パイプ)が設定される	0x7C
1167		3/4免除却下有無	1	C	3/4免除却下の対象有無が設定される ０：3/4免除却下非対象者、１：3/4免除却下対象者	当該記録を保有していない場合は初期値（"０"）を設定
1168		（区切り文字）	1	C	項目区切りとして"|"(パイプ)が設定される	0x7C
1169		1/4免除却下有無	1	C	1/4免除却下の対象有無が設定される ０：1/4免除却下非対象者、１：1/4免除却下対象者	当該記録を保有していない場合は初期値（"０"）を設定
1170		（区切り文字）	1	C	項目区切りとして"|"(パイプ)が設定される	0x7C

表６－１　編集項目一覧表

項番	項目名	バイト数	文字種別 ※7	説　　明	備考
1171	免除却下情報（当周期-2年度）				留意事項 ７（１９） 「免除却下情報」欄参照
	全額免除却下有無	1	C	全額免除却下の対象有無が設定される ０：全額免除却下非対象者、１：全額免除却下対象者	当該記録を保有していない場合は初期値（"０"）を設定
1172	（区切り文字）	1	C	項目区切りとして"|"(パイプ)が設定される	0x7C
1173	半額免除却下有無	1	C	半額免除却下の対象有無が設定される ０：半額免除却下非対象者、１：半額免除却下対象者	当該記録を保有していない場合は初期値（"０"）を設定
1174	（区切り文字）	1	C	項目区切りとして"|"(パイプ)が設定される	0x7C
1175	学生免除却下有無	1	C	学生免除却下の対象有無が設定される ０：学生免除却下非対象者、１：学生免除却下対象者	当該記録を保有していない場合は初期値（"０"）を設定
1176	（区切り文字）	1	C	項目区切りとして"|"(パイプ)が設定される	0x7C
1177	納付猶予却下有無	1	C	納付猶予却下の対象有無が設定される ０：納付猶予却下非対象者、１：納付猶予却下対象者	当該記録を保有していない場合は初期値（"０"）を設定
1178	（区切り文字）	1	C	項目区切りとして"|"(パイプ)が設定される	0x7C
1179	免除却下区分	1	C	直近状態の免除却下区分が設定される ０：免除却下情報が無い　１：半額免除却下者を編集　２：全額免除却下者を編集　３：学生納付特例却下者を編集　４：納付猶予却下者を編集 ５：1/4免除却下者を編集　６：3/4免除却下者を編集	当該記録を保有していない場合は初期値（"０"）を設定
1180	（区切り文字）	1	C	項目区切りとして"|"(パイプ)が設定される	0x7C
1181	免除却下申請年月日	8	C	「免除却下区分」の状態の免除却下申請年月日が設定される	西暦格納　YYYYMMDD 当該記録を保有していない場合は初期値（スペース）を設定
1182	（区切り文字）	1	C	項目区切りとして"|"(パイプ)が設定される	0x7C
1183	免除却下始期年月	6	C	「免除却下区分」の状態の免除却下始期年月が設定される	西暦格納　YYYYMM 当該記録を保有していない場合は初期値（スペース）を設定
1184	（区切り文字）	1	C	項目区切りとして"|"(パイプ)が設定される	0x7C
1185	免除却下終期年月	6	C	「免除却下区分」の状態の免除却下終期年月が設定される	西暦格納　YYYYMM 当該記録を保有していない場合は初期値（スペース）を設定
1186	（区切り文字）	1	C	項目区切りとして"|"(パイプ)が設定される	0x7C
1187	3/4免除却下有無	1	C	3/4免除却下の対象有無が設定される ０：3/4免除却下非対象者、１：3/4免除却下対象者	当該記録を保有していない場合は初期値（"０"）を設定
1188	（区切り文字）	1	C	項目区切りとして"|"(パイプ)が設定される	0x7C
1189	1/4免除却下有無	1	C	1/4免除却下の対象有無が設定される ０：1/4免除却下非対象者、１：1/4免除却下対象者	当該記録を保有していない場合は初期値（"０"）を設定
1190	（区切り文字）	1	C	項目区切りとして"|"(パイプ)が設定される	0x7C
1191	免除却下情報（当周期-3年度）				留意事項 ７（１９） 「免除却下情報」欄参照
	全額免除却下有無	1	C	全額免除却下の対象有無が設定される ０：全額免除却下非対象者、１：全額免除却下対象者	当該記録を保有していない場合は初期値（"０"）を設定
1192	（区切り文字）	1	C	項目区切りとして"|"(パイプ)が設定される	0x7C
1193	半額免除却下有無	1	C	半額免除却下の対象有無が設定される ０：半額免除却下非対象者、１：半額免除却下対象者	当該記録を保有していない場合は初期値（"０"）を設定
1194	（区切り文字）	1	C	項目区切りとして"|"(パイプ)が設定される	0x7C
1195	学生免除却下有無	1	C	学生免除却下の対象有無が設定される ０：学生免除却下非対象者、１：学生免除却下対象者	当該記録を保有していない場合は初期値（"０"）を設定
1196	（区切り文字）	1	C	項目区切りとして"|"(パイプ)が設定される	0x7C
1197	納付猶予却下有無	1	C	納付猶予却下の対象有無が設定される ０：納付猶予却下非対象者、１：納付猶予却下対象者	当該記録を保有していない場合は初期値（"０"）を設定
1198	（区切り文字）	1	C	項目区切りとして"|"(パイプ)が設定される	0x7C
1199	免除却下区分	1	C	直近状態の免除却下区分が設定される ０：免除却下情報が無い　１：半額免除却下者を編集　２：全額免除却下者を編集　３：学生納付特例却下者を編集　４：納付猶予却下者を編集 ５：1/4免除却下者を編集　６：3/4免除却下者を編集	当該記録を保有していない場合は初期値（"０"）を設定
1200	（区切り文字）	1	C	項目区切りとして"|"(パイプ)が設定される	0x7C
1201	免除却下申請年月日	8	C	「免除却下区分」の状態の免除却下申請年月日が設定される	西暦格納　YYYYMMDD 当該記録を保有していない場合は初期値（スペース）を設定
1202	（区切り文字）	1	C	項目区切りとして"|"(パイプ)が設定される	0x7C
1203	免除却下始期年月	6	C	「免除却下区分」の状態の免除却下始期年月が設定される	西暦格納　YYYYMM 当該記録を保有していない場合は初期値（スペース）を設定
1204	（区切り文字）	1	C	項目区切りとして"|"(パイプ)が設定される	0x7C
1205	免除却下終期年月	6	C	「免除却下区分」の状態の免除却下終期年月が設定される	西暦格納　YYYYMM 当該記録を保有していない場合は初期値（スペース）を設定
1206	（区切り文字）	1	C	項目区切りとして"|"(パイプ)が設定される	0x7C
1207	3/4免除却下有無	1	C	3/4免除却下の対象有無が設定される ０：3/4免除却下非対象者、１：3/4免除却下対象者	当該記録を保有していない場合は初期値（"０"）を設定
1208	（区切り文字）	1	C	項目区切りとして"|"(パイプ)が設定される	0x7C
1209	1/4免除却下有無	1	C	1/4免除却下の対象有無が設定される ０：1/4免除却下非対象者、１：1/4免除却下対象者	当該記録を保有していない場合は初期値（"０"）を設定
1210	（区切り文字）	1	C	項目区切りとして"|"(パイプ)が設定される	0x7C

表６－１　編集項目一覧表

項番	項目名		バイト数	文字種別 ※7	説　　明	備考
1211	承認免除記録	承認免除記録（１記録目）				留意事項 ７（２０） 「承認免除記録」欄参照
		承認免除区分	1	C	承認された免除の区分が設定される ＜承認免除区分＞ 1：法定，2：全額，4：学生， 5：半額，6：猶予，7：１／４，8：３／４	
1212		（区切り文字）	1	C	項目区切りとして"|"(パイプ)が設定される	0x7C
1213		承認免除申請年月日	8	C	承認された免除の申請年月日が設定される	西暦格納　YYYYMMDD
1214		（区切り文字）	1	C	項目区切りとして"|"(パイプ)が設定される	0x7C
1215		承認免除始期年月	6	C	承認された免除の始期年月が設定される	西暦格納　YYYYMM
1216		（区切り文字）	1	C	項目区切りとして"|"(パイプ)が設定される	0x7C
1217		承認免除終期年月	6	C	承認された免除の終期年月が設定される	西暦格納　YYYYMM
1218		（区切り文字）	1	C	項目区切りとして"|"(パイプ)が設定される	0x7C
1219		承認免除記録（２記録目）				留意事項 ７（２０） 「承認免除記録」欄参照
		承認免除区分	1	C	承認された免除の区分が設定される ＜承認免除区分＞ 1：法定，2：全額，4：学生， 5：半額，6：猶予，7：１／４，8：３／４	
1220		（区切り文字）	1	C	項目区切りとして"|"(パイプ)が設定される	0x7C
1221		承認免除申請年月日	8	C	承認された免除の申請年月日が設定される	西暦格納　YYYYMMDD
1222		（区切り文字）	1	C	項目区切りとして"|"(パイプ)が設定される	0x7C
1223		承認免除始期年月	6	C	承認された免除の始期年月が設定される	西暦格納　YYYYMM
1224		（区切り文字）	1	C	項目区切りとして"|"(パイプ)が設定される	0x7C
1225		承認免除終期年月	6	C	承認された免除の終期年月が設定される	西暦格納　YYYYMM
1226		（区切り文字）	1	C	項目区切りとして"|"(パイプ)が設定される	0x7C
1227		承認免除記録（３記録目）				留意事項 ７（２０） 「承認免除記録」欄参照
		承認免除区分	1	C	承認された免除の区分が設定される ＜承認免除区分＞ 1：法定，2：全額，4：学生， 5：半額，6：猶予，7：１／４，8：３／４	
1228		（区切り文字）	1	C	項目区切りとして"|"(パイプ)が設定される	0x7C
1229		承認免除申請年月日	8	C	承認された免除の申請年月日が設定される	西暦格納　YYYYMMDD
1230		（区切り文字）	1	C	項目区切りとして"|"(パイプ)が設定される	0x7C
1231		承認免除始期年月	6	C	承認された免除の始期年月が設定される	西暦格納　YYYYMM
1232		（区切り文字）	1	C	項目区切りとして"|"(パイプ)が設定される	0x7C
1233		承認免除終期年月	6	C	承認された免除の終期年月が設定される	西暦格納　YYYYMM
1234		（区切り文字）	1	C	項目区切りとして"|"(パイプ)が設定される	0x7C
1235		承認免除記録（４記録目）				留意事項 ７（２０） 「承認免除記録」欄参照
		承認免除区分	1	C	承認された免除の区分が設定される ＜承認免除区分＞ 1：法定，2：全額，4：学生， 5：半額，6：猶予，7：１／４，8：３／４	
1236		（区切り文字）	1	C	項目区切りとして"|"(パイプ)が設定される	0x7C
1237		承認免除申請年月日	8	C	承認された免除の申請年月日が設定される	西暦格納　YYYYMMDD
1238		（区切り文字）	1	C	項目区切りとして"|"(パイプ)が設定される	0x7C
1239		承認免除始期年月	6	C	承認された免除の始期年月が設定される	西暦格納　YYYYMM
1240		（区切り文字）	1	C	項目区切りとして"|"(パイプ)が設定される	0x7C
1241		承認免除終期年月	6	C	承認された免除の終期年月が設定される	西暦格納　YYYYMM
1242		（区切り文字）	1	C	項目区切りとして"|"(パイプ)が設定される	0x7C
1243	免除継続切替希望		1	C	免除承認者の場合、継続の申請状況の値が設定される 免除承認者でない場合には１バイトスペースが設定される。 1:継続する（全額免除対象者） 2:継続しない（全額免除対象者） 3:継続する（納付猶予対象者） 4:継続しない（納付猶予対象者） 5:継続する（切替希望）（納付猶予対象者）	
1244	（区切り文字）		1	C	項目区切りとして"|"(パイプ)が設定される	0x7C
1245	免除却下３	免除却下情報（直近情報）				全ての免除却下情報を対象範囲として、直近情報が編集される。
		免除却下理由	1	C	「免除却下区分」の状態の免除却下理由が設定される 当該記録を保有していない場合は1バイトスペースが設定される ＜免除却下理由＞ 6:所得による却下 7:その他	
1246		（区切り文字）	1	C	項目区切りとして"|"(パイプ)が設定される	0x7C
1247		免除却下情報（当周期-1年度）				該当年度の免除却下情報が設定される。
		免除却下理由	1	C	「免除却下区分」の状態の免除却下理由が設定される 当該記録を保有していない場合は1バイトスペースが設定される ＜免除却下理由＞ 6:所得による却下 7:その他	
1248		（区切り文字）	1	C	項目区切りとして"|"(パイプ)が設定される	0x7C

表６－１　編集項目一覧表

項番	項目名		バイト数	文字種別 ※7	説　　明	備考
1249	免除却下3	免除却下情報（当周期-2年度）				該当年度の免除却下情報が設定される。
		免除却下理由	1	C	「免除却下区分」の状態の免除却下理由が設定される 当該記録を保有していない場合は1バイトスペースが設定される ＜免除却下理由＞ 6:所得による却下 7:その他	
1250		(区切り文字)	1	C	項目区切りとして"|"(パイプ)が設定される	0x7C
1251		免除却下情報（当周期-3年度）				該当年度の免除却下情報が設定される。
		免除却下理由	1	C	「免除却下区分」の状態の免除却下理由が設定される 当該記録を保有していない場合は1バイトスペースが設定される ＜免除却下理由＞ 6:所得による却下 7:その他	
1252		(区切り文字)	1	C	項目区切りとして"|"(パイプ)が設定される	0x7C
1253	承認免除記録2	承認免除記録（１記録目）				１～４記録目までが、承認免除記録の直近順に設定される。 なお、対象被保険者の承認免除記録が４記録未満の場合、１記録目から順に設定され、満たない部分の承認免除記録は全桁１バイトスペースが設定される。
		継続免除表示	1	C	継続免除審査によって承認された免除記録を識別するための表示が設定される 継続免除表示が存在しない場合には全桁１バイトスペースが設定される ＜継続免除表示＞ 1:継続審査による承認 2:継続審査による承認（納付猶予から全額免除への切替） 1バイトスペース：継続免除対象外	
1254		(区切り文字)	1	C	項目区切りとして"|"(パイプ)が設定される	0x7C
1255		承認免除記録（２記録目）				-
		継続免除表示	1	C	継続免除審査によって承認された免除記録を識別するための表示が設定される 継続免除表示が存在しない場合には全桁１バイトスペースが設定される ＜継続免除表示＞ 1:継続審査による承認 2:継続審査による承認（納付猶予から全額免除への切替） 1バイトスペース：継続免除対象外	
1256		(区切り文字)	1	C	項目区切りとして"|"(パイプ)が設定される	0x7C
1257		承認免除記録（３記録目）				-
		継続免除表示	1	C	継続免除審査によって承認された免除記録を識別するための表示が設定される 継続免除表示が存在しない場合には全桁１バイトスペースが設定される ＜継続免除表示＞ 1:継続審査による承認 2:継続審査による承認（納付猶予から全額免除への切替） 1バイトスペース：継続免除対象外	
1258		(区切り文字)	1	C	項目区切りとして"|"(パイプ)が設定される	0x7C
1259		承認免除記録（４記録目）				-
		継続免除表示	1	C	継続免除審査によって承認された免除記録を識別するための表示が設定される 継続免除表示が存在しない場合には全桁１バイトスペースが設定される ＜継続免除表示＞ 1:継続審査による承認 2:継続審査による承認（納付猶予から全額免除への切替） 1バイトスペース：継続免除対象外	
1260		(区切り文字)	1	C	項目区切りとして"|"(パイプ)が設定される	0x7C
1261	予備部		205	C	スペースが設定される	
1262	(レコードの終端文字)		2	C	レコードの終端として2バイトの改行コード(CRLF)を設定する	0x0D0A

全ﾊﾞｲﾄ数	3400

※7 文字種別のＣはchar型であることを意味する

表６－２　コード表

項番	コード名称	コード	内　　容	備考
1	受給要件判別区分コード	10	第一号被保険者で老齢基礎年金の受給資格なし	
		11	第一号被保険者で翌年度以降６０歳までの保険料を納付した場合、老齢基礎年金の受給資格あり	
		12	第一号被保険者で現年度以降６０歳までの保険料を納付した場合、老齢基礎年金の受給資格あり	
		13	第一号被保険者で未納保険料および現年度以降６０歳までの保険料を納付した場合、老齢基礎年金の受給資格あり	
		14	第一号被保険者で未納保険料および現年度以降６０歳までの保険料を納付し、かつ６０歳から６５歳の間に任意加入し保険料を納付した場合、老齢基礎年金の受給資格あり	
		20	２０歳以上６０歳未満の任意加入被保険者で老齢基礎年金の受給資格なし	
		21	２０歳以上６０歳未満の任意加入被保険者で翌年度以降６０歳までの保険料を納付した場合、老齢基礎年金の受給資格あり	
		22	２０歳以上６０歳未満の任意加入被保険者で現年度以降６０歳までの保険料を納付した場合、老齢基礎年金の受給資格あり	
		23	２０歳以上６０歳未満の任意加入被保険者で未納保険料および現年度以降６０歳までの保険料を納付した場合、老齢基礎年金の受給資格あり	
		24	２０歳以上６０歳未満の任意加入被保険者で未納保険料および現年度以降６０歳までの保険料を納付し、かつ６５歳以降も引き続き加入し保険料を納付した場合、老齢基礎年金の受給資格あり	
		30	第三号被保険者で老齢基礎年金の受給資格なし	
		31	第三号被保険者で翌年度以降も加入した場合、老齢基礎年金の受給資格あり	
		32	第三号被保険者で現年度以降も加入した場合、老齢基礎年金の受給資格あり	
		33	第三号被保険者で未納保険料を納付し、現年度以降も加入した場合、老齢基礎年金の受給資格あり	
		34	第三号被保険者で未納保険料を納付し、現年度以降加入し、かつ６５歳以降も引き続き加入し保険料を納付した場合、老齢基礎年金の受給資格あり	
		50	一般喪失被保険者で６０歳以降任意加入しても老齢基礎年金の受給資格なし	
		51	一般喪失被保険者で翌年度以降６０歳までの期間、他の公的年金を含めて保険料を納付すれば受給資格を満たす者、または期間満了喪失者（６０歳）で受給資格のある者	
		52	一般喪失被保険者で喪失年月日の属する年度及び喪失年月以降６０歳までの期間、他の公的年金を含めて保険料を納付すれば受給資格を満たす者	
		53	一般喪失被保険者で未納保険料（現年度の資格期間の納付を含む）及び喪失年月以降６０歳までの期間、他の公的年金を含めて保険料を納付すれば受給資格を満たす者	
		54	一般喪失被保険者で未納保険料を納付し、かつ６０歳から６５歳も任意加入し保険料を納付すれば受給資格を満たす者	
		77	６０歳以上６５歳未満の任意加入被保険者	
		78	６５歳以上７０歳未満の任意加入被保険者	
		88	外国人（米国人強制、最初の資格取得が３５歳未満の者を除く）	
		99	高齢任意加入被保険者または不備記録有り者	
2	沖縄特例種別コード	0	沖縄特例者でない	
		1	改正前措置政令第６３条第３項該当（強制）	
		2	改正前措置政令第６３条第２項該当（強制）	
		3	改正前措置政令第６３条第３項該当（任意）	
		4	改正前措置政令第６３条第２項該当（任意）	
3	取得種別喪失原因コード	1	第一号被保険者（強制）	
		2	任意加入被保険者	
		3	高齢任意加入被保険者（五年年金・再開五年年金）	
		4	高齢任意継続被保険者	
		5	喪失	
		6	死亡	
		7	任意脱退	
		8	通老喪失	
		9	高齢滞納喪失	
		A	第三号被保険者（厚年・船保）	
		B	第三号被保険者（共済）・・・未切替	
		C	第三号被保険者（国家公務員共済組合連合会）	
		D	第三号被保険者（日本たばこ産業共済組合）	
		E	第三号被保険者（ＮＴＴ厚生年金基金）	
		F	第三号被保険者（日本鉄道共済組合）	
		G	第三号被保険者（地方公務員共済組合連合会）（統合前）／第三号被保険者（地方公務員共済組合連合会、公共学校共済組合、警察共済組合（統合後）	
		H	第三号被保険者（公共学校共済組合）	
		I	第三号被保険者（警察共済組合）	
		J	第三号被保険者（日本私立学校振興・共済事業団）	
		K	第三号被保険者（農林漁業団体職員共済組合）	

表６－２　コード表

項番	コード名称	コード	内　　容	備考
4	納付状況コード	－	３号未納（厚年法７５条等該当）	
		＃	未切替	
		＄	３号特例納付（平成６年改正法、附則第１０条）	
		＊	定額付加分未納（付加任意加入者）	
		＊	定額分未納者	
		／	無資格	
		＋	３号納付	
		A	定額納付（印紙）	
		A	定額納付（印紙）済の付加分未納（付加任意加入）	
		A	定額納付（現金）	
		A	定額納付（現金）済の付加分未納（付加任意加入）	
		A	定額納付（口振）	
		A	定額納付（口振）済の付加分未納（付加任意加入）	
		B	定額・付加納付（口振）	
		B	定額納付（印紙）済の付加前納（印紙）	
		B	定額納付（印紙）済の付加前納（現金）	
		B	定額納付（印紙）済の付加納付（現金）	
		B	定額納付（現金）済の付加前納（現金）	
		B	定額納付（口振）済の付加納付（現金）	
		B	定額付加納付（印紙）又は定額納付（印紙）済の付加納付（印紙）	
		B	定額付加納付（現金）又は定額納付（現金）済の付加納付（現金）	
		C	定額分充当済の付加分未納（付加強制加入）	
		E	定額前納（印紙）済の付加分未納（付加強制加入）	
		E	定額前納（現金）済の付加分未納（付加強制加入）	
		E	定額前納（口振）済の付加分未納（付加強制加入）	
		C	定額納付（印紙）済の付加分未納（付加強制加入）	
		C	定額納付（現金）済の付加分未納（付加強制加入）	
		C	定額納付（口振）済の付加分未納（付加強制加入）	
		G	定額前納（印紙）済の付加納付（印紙）	
		G	定額前納（印紙）済の付加納付（現金）	
		G	定額前納（現金）済の付加納付（印紙）	
		G	定額前納（現金）済の付加納付（現金）	
		G	定額前納（口振）済の付加納付（現金）	
		H	中国残留邦人等に対する特例措置に係る追納	
		K	特例納付（改正法附則１８条）	
		L	中国残留邦人等に対する特例措置に係る免除	
		M	特例納付（改正法附則４条）	
		P	定額前納（印紙）	
		P	定額前納（印紙）済の付加分未納（付加任意加入）	
		P	定額前納（現金）	
		P	定額前納（現金）済の付加分未納（付加任意加入）	
		P	定額前納（口振）	
		P	定額前納（口振）済の付加分未納（付加任意加入）	
		Q	定額・付加前納（口振）	
		Q	定額前納（印紙）済の付加前納（現金）	
		Q	定額前納（現金）済の付加前納（印紙）	
		Q	定額前納（口振）済の付加前納（現金）	
		Q	定額付加前納（印紙）又は定額前納（印紙）済の付加前納（印紙）	
		Q	定額付加前納（現金）又は定額前納（現金）済の付加前納（現金）	
		R	みなし免除	
		T	追納	
		V	定額分充当	
		W	定額・付加分充当	
		F	定額前納（印紙）済の付加分充当済	
		F	定額前納（現金）済の付加分充当済	
		F	定額前納（口振）済の付加分充当	
		W	定額納付（印紙）済の付加分充当済	
		W	定額納付（現金）済の付加分充当済	
		W	定額納付（口振）済の付加分充当	
		W	定額分充当済の付加納付（現金）	
		X	定額付加分未納（付加強制加入者）	
		Y	法定免除	
		Z	申請免除	
		ア	半額未納	
		イ	半額納付	
		イ	半額納付（口振）	
		ウ	半額前納	
		ウ	半額前納（口振）	
		エ	半額分充当	
		オ	半額納付（口振）済の追納	
		オ	半額納付済の追納	
		キ	半額前納（口振）済の追納	
		キ	半額前納済の追納	
		ケ	半額充当済の追納	
		サ	学生納付特例	
		シ	学生追納	
		セ	納付猶予	
		ソ	納付猶予追納	
		セ	納付猶予	
		ソ	納付猶予追納	
		チ	１／４額未納	
		ツ	１／４額納付（現金）【３／４免除】	
		ツ	１／４額納付（口振）【３／４免除】	
		テ	１／４額前納（現金）【３／４免除】	
		ト	１／４額納付（充当）【３／４免除】	
		ナ	１／４額追納（３／４額納付（現金）【１／４免除】済）	
		ナ	１／４額追納（３／４額納付（口振）【１／４免除】済）	
		ヌ	１／４額追納（３／４額前納（現金）【１／４免除】済）	
		ノ	１／４額追納（３／４額納付（充当）【１／４免除】済）	
		ヒ	３／４額未納	
		フ	３／４額納付（現金）【１／４免除】	
		フ	３／４額納付（口振）【１／４免除】	

表６－２　コード表

項番	コード名称	コード	内　　容	備考
4	納付状況コード	へ	３／４額前納（現金）【１／４免除】	
		ホ	３／４額納付（充当）【１／４免除】	
		マ	３／４額追納（１／４額納付（現金）【３／４免除】済）	
		マ	３／４額追納（１／４額納付（口振）【３／４免除】済）	
		ム	３／４額追納（１／４額前納（現金）【３／４免除】済）	
		モ	３／４額追納（１／４額納付（充当）【３／４免除】済）	
		１	産前産後免除	
		２	産前産後免除の付加分未納（付加任意加入）	
		３	産前産後免除の付加納付	
		４	産前産後免除の付加分充当	
		５	産前産後免除の付加分未納（付加強制加入）	
		全国：＊ 東京：@	前住所地で納付 定額・付加分未納（付加強制加入）	
		全国：＊ 東京：@	前住所地で納付 定額・付加分未納（付加任意加入）	
		全国：＊ 東京：@	前住所地で納付 定額分未納	
5	納付書発行作成契機コード	１	納付書作成処理票	
		２	納付書一括作成処理票	
		３	定時抽出により納付書（随時分）の作成	
		４	分割納付書（定時分）の作成	
		５	過年度納付書（定時分）の作成	
		６	現年度納付書（定時分）の作成	
		７	現年度分または過年度分として納付書（随時分）の作成	
		８	口座振替者用納付書作成	
		９	翌年度分として納付書（随時分）の作成	
		Ａ	基金・口座抑止期間分納付書作成	
		Ｂ	保険料追納申込書	
		Ｃ	中国残留邦人等に対する特例措置追納申出書	
		Ｄ	事後納付承認通知書作成処理票	
		Ｅ	クレジット振替者用納付書作成	
		Ｆ	「最終催告状（処理票・一括）」で作成されたもの	
		Ｇ	「督促状（処理票・一括）」で作成されたもの	
		Ｈ	新規未納	
		Ｉ	特別催告状一括	
		Ｊ	短期未納	
		Ｋ	口座振替不能納付勧奨	
		Ｌ	特別催告状登録処理票	
		Ｍ	納付書作成処理票（債権管理期間外等）または付加後納申込書の作成	
		Ｎ	付加後納一括納付書作成	
		Ｐ	「産前産後免除該当届」で作成されたもの	
		Ｑ	２０歳到達による国年資格取得契機で現年度分または過年度分として「納付書（随時分）の作成」にて作成されたもの	
6	納付督励帳票発行事蹟種別詳細コード	01	高所得層強制対象（所得）	
		02	高所得層強制予備群（所得）	
		03	中所得層（所得）	
		04	所得額のみ免除層（所得）	
		05	学特対象層（年齢）	
		06	若年者猶予対象層（年齢）	
		07	免除対象層（所得）	
		08	中期未納（未納月）	
		09	長期未納（未納月）	
		10	短期未納（未納月）	
		21	免除納付猶予	
		22	所得	
		23	失業による特例免除	
		24	一部免除該当見込	
		25	所得未申告	

7．留意事項

項目設定値の留意事項を以下に示す。

（1）生年月日

生年月日は８桁の先頭２桁に元号コードが付加された和暦年月日にて表現される（説明のため区切り文字の“｜”（パイプ）は省略する)。

項目名	説明例（区切り文字は省略）	文字種別	備考
生年月日	０５３００５２７	C	昭和３０年５月２７日

※　元号コードは、０１：明治／０３：大正／０５：昭和／０７：平成／０９：令和を表す。

※　年、月、日が１桁の場合は、前に０を付加して２桁に揃えて設定。

※　必ずしも実存日が設定されているとは限らない。

例）　０５３００２３１ → 昭和３０年２月３１日等が設定されている場合がある。

（2）郵便番号

郵便番号は３桁／５桁／７桁又は、オールスペースの何れかのパターンで設定される。

項目名	説明例	バイト数	文字種別	備考
郵便番号	１００△△△△	7	C	
	２００２０△△			
	３０００００１４			
	△△△△△△△			

※　左詰め　余り桁部は１バイトスペースが設定される。(△・・・１バイトのスペースを表す)

※　対象被保険者の郵便番号が存在しない場合は全桁１バイトスペースが設定される。

（3）「資格記録」について

１～１４記録目までが、得喪年月日の古い順に設定される。

なお、対象被保険者の資格記録が１４記録未満の場合、１記録目から順に設定され、満たない部分の資格記録は全桁１バイトスペースが設定される。

（４）納付記録

２年度前～現年度までの３年度分の記録が設定される。

納付記録の設定順は、「納付年度」の古い年度より格納され、「納付状況」等とセットで、繰り返し項目となっている。

また、「納付状況コード」は対象年度の４月から順に１年度分（１２ヶ月分）の格納されるが、債権管理期間（ファイル名のＤＢ日付の２年１ヶ月前から２ヶ月前まで）の納付状況コードが有効値であり、債権管理期間より前の月については「－（ハイフン）」が設定され、後ろの月については１バイトスペースが設定される。債権管理期間における納付誓約期間についても１バイトスペースが設定される。

納付年度	納付状況コード											
月	4	5	6	7	8	9	10	11	12	1	2	3
２０２１年度（１記録目）	－	－	－	－	－	@	@	@	@	@	@	@
２０２２年度（２記録目）	@	＊	＊	＊	＊	＊	＊	＊	＊	＊	＊	＊
２０２３年度（３記録目）	＊	＊	＊	＊	＊	△	△	△	△	△	△	△

※　上記は、ＤＢ日付が２０２３年１０月の場合を示す

※　△：１バイトのスペースをあらわす

また、納付記録の「納付状況コード」が産前産後免除に係るコード値[*1)]であった場合、当該年月の「納付年月日」は全桁１バイトスペースが設定される。

（５）連絡先電話番号

連絡先電話番号は左詰で任意の桁数又は、オールスペースの何れかが設定される。

項目名	説明例	バイト数	文字種別	備考
連絡先 電話番号	１００１００１０００△△△△	１４	C	
	０３１１１１１１１１１１１			
	△△△△△△△△△△△△△△			

※　左詰め　余り桁部は１バイトスペースが設定される。（△・・・１バイトのスペースを表す）

※　対象被保険者の連絡先電話番号が存在しない場合は全桁１バイトスペースが設定される。

（６）「納付督励記録」について

１～１５記録目までが、納付督励記録の直近順に設定される。

なお、対象被保険者の納付督励記録が１５記録未満の場合、１記録目から順に設定され、満たない部分の納付督励記録は全桁１バイトスペースが設定される。

※1　「表６－２　コード表」の項番４を参照

（7）印字桁数（漢字備考／漢字氏名／漢字住所／市区町村名）

印字桁数に設定されているバイト数分の有効文字が左詰で設定され、有効文字以降は１バイト又は２バイトのスペースが設定される。

項目名	説明例	バイト数	文字種別	備考
漢字備考印字桁数	００８	３	C	
漢字備考	納付努力△△（中略） △△△△△△△△△△	４０	C	

※　△・・・１バイト又は２バイトのスペースを表す

※　印字桁数に対応する情報が存在しない場合は、印字桁数は「０００」、対応する情報は「全桁１バイト又は２バイトスペース」が設定される。

（8）カナ氏名／漢字氏名

カナ氏名／漢字氏名は左詰で任意の桁数又は、オールスペースの何れかが設定される。

項目名	説明例	バイト数	文字種別	備考
カナ氏名	ﾈﾝｷﾝ△ﾀﾛｳ△△（中略）△△	２５	C	
漢字氏名	年金△太郎△△（中略）△△	２５	C	

※　△・・・１バイト又は２バイトのスペースを表す。

※　対象被保険者のカナ氏名／漢字氏名が存在しない場合は、全桁１バイトスペースが設定される。

（９）カナ住所／漢字住所

カナ住所／漢字住所は左詰で任意の桁数又は、オールスペースの何れかが設定される。

住所が島しょ部以外の場合、都道府県名は省略し、市区町村名以降の住所が設定される。

形式Ⅰ：政令指定都市の場合、市名＋区名＋町丁名以降が設定

形式Ⅱ：東京都２３区の場合、区名＋町丁名以降が設定

形式Ⅲ：市の場合、市名＋町丁名以降が設定

形式Ⅳ：島しょ部の場合、都道府県名＋市町村名＋町丁名以降が設定

形式Ⅴ：上記以外の場合、郡名＋町村名＋町丁名以降が設定

項目名	説明例	バイト数	文字種別	備考
カナ住所	ﾐﾀｶｼ ｼﾓﾚﾝｼﾞｬｸ 1-1-1△△（中略）△△	７５	C	
漢字住所	三鷹市　下連雀１－１－１△△（中略）△△	７５	C	

※　△・・・１バイト又は２バイトのスペースを表す。

※　対象被保険者のカナ住所／漢字住所が存在しない場合は、全桁１バイトスペースが設定される。

（１０）免除対象区分

運転日をもとに当周期～当周期-3 年度（前々々周期）に該当する免除勧奨対象年度を判定後、該当年度における免除対象区分が 4 年度分設定される。当周期-3 年度（前々々周期）の項目は、該当周期が債権管理期間(ファイル名のＤＢ日付の２年１ヶ月前から２ヶ月前まで)外となり、記録が削除された場合、初期値が設定される。

なお、免除対象区分（当周期）と次項目間には、区切り文字は設定されない。

（１１）「納付書発行事蹟」について

１～１０記録目までが、納付書発行事蹟の直近順に設定される。

なお、対象被保険者の納付書発行事蹟が１０記録未満の場合、１記録目から順に設定され、満たない部分の納付書発行事蹟は全桁１バイトスペースが設定される。

（１２）「免除申請書発行事蹟」について

１～６記録目までが、免除申請書発行事蹟の直近順に設定される。

なお、対象被保険者の免除申請書発行事蹟が 6 記録未満の場合、1 記録目から順に設定され、満たない部分の免除申請書発行事蹟は全桁１バイトスペースが設定される。

（１３）「口振勧奨宛名シール発行事蹟」について

１～３記録目までが、口振勧奨宛名シール発行事蹟の直近順に設定される。

なお、対象被保険者の口振勧奨宛名シール発行事蹟が３記録未満の場合、１記録目から順に設定され、満たない部分の口振勧奨宛名シール発行事蹟は全桁１バイトスペースが設定される。

（１４）「特別催告状発行事蹟」について

１～６記録目までが、特別催告状発行事蹟の直近順に設定される。

なお､対象被保険者の特別催告状発行事蹟が６記録未満の場合､１記録目から順に設定され、満たない部分の特別催告状発行事蹟は全桁１バイトスペースが設定される。

（１５）「学生納付特例申請書ハガキ発行事蹟」について

１～６記録目までが、学生納付特例申請書ハガキ発行事蹟の直近順に設定される。

なお、対象被保険者の学生納付特例申請書ハガキ発行事蹟が６記録未満の場合、１記録目から順に設定され、満たない部分の学生納付特例申請書ハガキ発行事蹟は全桁１バイトスペースが設定される。

（１６）「催告状発行事蹟」について

１～６記録目までが、催告状発行事蹟の直近順に設定される。また、催告状発行事蹟の「発行年月日」について、記録作成の時期により、以下のように設定される。

記録作成時期	形式	設定例
平成 27 年 3 月以前	YYYYMM△△	201501△△
平成 27 年 4 月以降	YYYYMMDD	20150410

※　△・・・１バイトスペースを表す。

なお、対象被保険者の催告状発行事蹟が６記録未満の場合、１記録目から順に設定され、満たない部分の催告状発行事蹟は全桁１バイトスペースが設定される。

（１７）日付項目について

日付項目については、必ずしも実存日が設定されているとは限らない。以下の表に編集項目例および設定例を示す。

編集項目例	形式	設定例
承認免除申請年月日	YYYYMMDD	00000001
納付年月日	YYYYMMDD	20230400

（１８）「電話免除該当者情報」について

運転日をもとに当周期～当周期-3 年度(前々々周期)に該当する免除勧奨対象年度を判定後、該当年度における直近の電話免除該当者情報が 4 年度分設定される。

なお、該当年度の電話免除該当者情報が存在しない場合、その年度は全桁１バイトスペースが設定される。

（１９）「免除却下情報」について

①　免除却下情報（直近情報）

以下項目については、当周期、及び、当周期-1 年度（前周期）を対象範囲として、直近情報（却下者でない／当周期却下者／前周期却下者）が編集される。

・全額免除却下有無
・半額免除却下有無
・納付猶予却下有無
・3/4 免除却下有無
・1/4 免除却下有無

以下項目については、当周期の情報が編集される。

・学生免除却下有無

以下項目については、全ての免除却下情報を対象範囲として、直近情報が編集される。

・免除却下区分
・免除却下申請年月日
・免除却下始期年月
・免除却下終期年月
・免除却下理由

② 免除却下情報（当周期-1 年度／当周期-2 年度／当周期-3 年度）

運転日をもとに当周期-1 年度～当周期-3 年度（前々々周期）に該当する免除勧奨対象年度を判定後、該当年度における免除却下情報が 3 年度分設定される。

（２０）「承認免除記録」について

１～４記録目までが、承認免除記録の直近順に設定される。

なお、対象被保険者の催承認免除記録が４記録未満の場合、１記録目から順に設定され、満たない部分の承認免除記録は全桁１バイトスペースが設定される。

添付資料　　文字コード規定

１　文字コード規定

①本仕様書で規定する文字コード規定は、表１－１のとおりである。

表１－１　文字コード規定

項番	項目	内容
１	１バイト文字	１バイト文字はＪＩＳ８単位符号（JIS X 0201-1976）を使用し、使用文字一覧は表１－２の通りである（表中の空欄の箇所は使用しない）
２	２バイト文字	２バイト文字はシフトＪＩＳコード(※1)、社会保険システムの外字(※2)と併せて使用する 使用コード範囲は表１－３の通りである

※１　JIS X 0208-1990（ＪＩＳ第一水準、ＪＩＳ第二水準）で規定された文字をシフトした文字コード

※２　２バイト文字においては社会保険システム上の外字が含まれる。よって、社会保険システムの外字コードについてパソコン側で対応する必要がある。

受託者には、落札後、当機構から社会保険システムの外字を含む社会保険フォントが提供されるので、当フォントを指定したソフトウェアを開発する必要がある。

表１－２　使用文字一覧（１バイト文字）

	0	1	2	3	4	5	6	7	8	9	A	B	C	D	E	F
0	NUL		SP	0	@	P	`	p				ー	タ	ミ		
1			!	1	A	Q	a	q			。	ア	チ	ム		
2			″	2	B	R	b	r			「	イ	ツ	メ		
3			#	3	C	S	c	s			」	ウ	テ	モ		
4			$	4	D	T	d	t			、	エ	ト	ヤ		
5			%	5	E	U	e	u			・	オ	ナ	ユ		
6			&	6	F	V	f	v			ヲ	カ	ニ	ヨ		
7			’	7	G	W	g	w			ァ	キ	ヌ	ラ		
8			(	8	H	X	h	x			ィ	ク	ネ	リ		
9	HT		)	9	I	Y	i	y			ゥ	ケ	ノ	ル		
A	LF		*	:	J	Z	j	z			ェ	コ	ハ	レ		
B		ESC	+	;	K	[	k	{			ォ	サ	ヒ	ロ		
C			,	<	L	¥	l	|			ャ	シ	フ	ワ		
D	CR		-	=	M	]	m	}			ュ	ス	ヘ	ン		
E		RS	.	>	N	^	n	~			ョ	セ	ホ	゛		
F			/	?	O	_	o				ッ	ソ	マ	゜		

◎　“ＣＲ”「０Ｄ（１６進）」、“ＬＦ”「０Ａ（１６進）」はヘッダレコード・データレコードの終端のでのみ使用

表１－３　シフトＪＩＳ使用コード範囲（２バイト文字）

項番	項目	内容	コード範囲	使用有無	使用コード範囲
1	特殊文字	特殊な図形を持ち、区切りや印などに用いる文字			
１－１	間隔		８１４０	全て使用	８１４０
１－２	記述記号		８１４１～８１６４	全て使用	８１４１～８１６４
１－３	括弧記号		８１６５～８１７Ａ	全て使用	８１６５～８１７Ａ
１－４	学術記号		８１７Ｂ～８１８Ａ ８１Ｂ８～８１ＢＦ ８１Ｃ８～８１ＣＥ ８１ＤＡ～８１Ｅ８	一部使用	８１７Ｂ～８１８Ａ （※1）
１－５	単位記号		８１８Ｂ～８１９３ ８１Ｆ０～８１Ｆ１	一部使用	８１８Ｂ～８１９３
１－６	一般記号		８１９４～８１９Ｅ ８１９Ｆ～８１ＡＣ ８１Ｆ２～８１Ｆ７ ８１ＦＣ	一部使用	８１９４～８１９Ｅ ８１９Ｆ～８１ＡＣ
2	数字	０～９の１０文字	８２４Ｆ～８２５８	全て使用	８２４Ｆ～８２５８
3	ローマ字	ＡＢ～Ｚの大文字及びａｂ～ｚの小文字	８２６０～８２７９ ８２８１～８２９Ａ	全て使用	８２６０～８２７９ ８２８１～８２９Ａ
4	平仮名	旧仮名を含めた五十音、濁音、半濁音、拗音、促音の文字	８２９Ｆ～８２Ｆ１	全て使用	８２９Ｆ～８２Ｆ１
5	片仮名	旧仮名を含めた五十音、濁音、半濁音、拗音、促音の文字	８３４０～８３９６	全て使用	８３４０～８３９６ （※1）
6	ギリシア文字	ＡＢ～Ωの大文字及びα β～ωの小文字	８３９Ｆ～８３Ｂ６ ８３ＢＦ～８３Ｄ６	全て使用	８３９Ｆ～８３Ｂ６ ８３ＢＦ～８３Ｄ６

項番	項目	内容	コード範囲	使用有無	使用コード範囲
7	ロシア文字	Ａ Б ～ Я の大文字及びａ б ～ я の小文字	８４４０～８４６０ ８４７０～８４９１	全て使用	８４４０～８４６０ ８４７０～８４９１ （※１）
8	漢字	第一水準、第二水準の文字	８８９Ｆ～９８７２ ９８９Ｆ～ＥＡＡ４	全て使用	８８９Ｆ～９８７２ ９８９Ｆ～ＥＡＡ４ （※２）
9					
１０	罫線素辺	細線、太線、混在素辺の文字	８４９Ｆ～８４ＢＥ	全て使用しない	無し
１１	外字	社会保険システムで使用する外字	Ｆ０４０～ＦＣＦＦ	全て使用	Ｆ０４０～ＦＣＦＦ （※１、※２）
１２	その他領域	空き領域	上記以外	全て使用しない	無し

※１　ＸＸ７Ｆ（下２桁が「７Ｆ」である文字コード）は、文字コードシフト時に発生する未定義領域であるため使用しない。

※２　ＸＸ７Ｆ（下２桁が「７Ｆ」である文字コード）、ＸＸＦＤ～ＸＸ３Ｆ（下２桁が「ＦＤ」～「３Ｆ」である文字コード）、Ａ０ＸＸ～ＤＦＸＸ（上２桁が「Ａ０」～「ＤＦ」である文字コード）は、文字コードシフト時に発生する未定義領域であるため、使用しない。

＜添付資料1＞　使用文字一覧（2バイト文字）

注意事項：下記の文字は出力例であり、健康保険証等に印字される字形とは異なる場合があります。

1．特殊文字

シフトJIS	0	1	2	3	4	5	6	7	8	9	A	B	C	D	E	F
8140	SP	、	。	,	.	・	:	;	?	!	゛	°	´	`	¨	^
8150	￣	_	ヽ	ヾ	ゝ	ゞ	〃	仝	々	〆	〇	ー	―	-	／	＼
8160	～	∥	｜	…	‥	‘	’	“	”	（	）	〔	〕	［	］	｛
8170	｝	〈	〉	《	》	「	」	『	』	【	】	＋	－	±	×	
8180	÷	＝	≠	＜	＞	≦	≧	∞	∴	♂	♀	°	′	″	℃	￥
8190	＄	¢	£	％	＃	＆	＊	＠	§	☆	★	○	●	◎	◇	◆
81A0	□	■	△	▲	▽	▼	※	〒	→	←	↑	↓	〓			

2. 数字

シフトJIS	0	1	2	3	4	5	6	7	8	9	A	B	C	D	E	F
8240																0
8250	1	2	3	4	5	6	7	8	9							

3. ローマ字

シフトJIS	0	1	2	3	4	5	6	7	8	9	A	B	C	D	E	F
8260	A	B	C	D	E	F	G	H	I	J	K	L	M	N	O	P
8270	Q	R	S	T	U	V	W	X	Y	Z						
8280		a	b	c	d	e	f	g	h	i	j	k	l	m	n	o
8290	p	q	r	s	t	u	v	w	x	y	z					

4. 平仮名

シフトJIS	0	1	2	3	4	5	6	7	8	9	A	B	C	D	E	F
8290																ぁ
82A0	あ	ぃ	い	ぅ	う	ぇ	え	ぉ	お	か	が	き	ぎ	く	ぐ	け
82B0	げ	こ	ご	さ	ざ	し	じ	す	ず	せ	ぜ	そ	ぞ	た	だ	ち
82C0	ぢ	っ	つ	づ	て	で	と	ど	な	に	ぬ	ね	の	は	ば	ぱ
82D0	ひ	び	ぴ	ふ	ぶ	ぷ	へ	べ	ぺ	ほ	ぼ	ぽ	ま	み	む	め
82E0	も	ゃ	や	ゅ	ゆ	ょ	よ	ら	り	る	れ	ろ	ゎ	わ	ゐ	ゑ
82F0	を	ん														

5. 片仮名

シフトJIS	0	1	2	3	4	5	6	7	8	9	A	B	C	D	E	F
8340	ァ	ア	ィ	イ	ゥ	ウ	ェ	エ	ォ	オ	カ	ガ	キ	ギ	ク	グ
8350	ケ	ゲ	コ	ゴ	サ	ザ	シ	ジ	ス	ズ	セ	ゼ	ソ	ゾ	タ	ダ
8360	チ	ヂ	ッ	ツ	ヅ	テ	デ	ト	ド	ナ	ニ	ヌ	ネ	ノ	ハ	バ
8370	パ	ヒ	ビ	ピ	フ	ブ	プ	ヘ	ベ	ペ	ホ	ボ	ポ	マ	ミ	
8380	ム	メ	モ	ャ	ヤ	ュ	ユ	ョ	ヨ	ラ	リ	ル	レ	ロ	ヮ	ワ
8390	ヰ	ヱ	ヲ	ン	ヴ	ヵ	ヶ									

6. ギリシア文字

シフトJIS	0	1	2	3	4	5	6	7	8	9	A	B	C	D	E	F
8390																Α
83A0	Β	Γ	Δ	Ε	Ζ	Η	Θ	Ι	Κ	Λ	Μ	Ν	Ξ	Ο	Π	Ρ
83B0	Σ	Τ	Υ	Φ	Χ	Ψ	Ω									α
83C0	β	γ	δ	ε	ζ	η	θ	ι	κ	λ	μ	ν	ξ	ο	π	ρ
83D0	σ	τ	υ	φ	χ	ψ	ω									

7. ロシア文字

ｼﾌﾄJIS	0	1	2	3	4	5	6	7	8	9	A	B	C	D	E	F
8440	А	Б	В	Г	Д	Е	Ё	Ж	З	И	Й	К	Л	М	Н	О
8450	П	Р	С	Т	У	Ф	Х	Ц	Ч	Ш	Щ	Ъ	Ы	Ь	Э	Ю
8460	Я															
8470	а	б	в	г	д	е	ё	ж	з	и	й	к	л	м	н	
8480	о	п	р	с	т	у	ф	х	ц	ч	ш	щ	ъ	ы	ь	э
8490	ю	я														

8. 漢字(第一水準)

シフトJIS	0	1	2	3	4	5	6	7	8	9	A	B	C	D	E	F
8890																亜
88A0	唖	娃	阿	哀	愛	挨	姶	逢	葵	茜	穐	悪	握	渥	旭	葦
88B0	芦	鯵	梓	圧	斡	扱	宛	姐	虻	飴	絢	綾	鮎	或	粟	袷
88C0	安	庵	按	暗	案	闇	鞍	杏	以	伊	位	依	偉	囲	夷	委
88D0	威	尉	惟	意	慰	易	椅	為	畏	異	移	維	緯	胃	萎	衣
88E0	謂	違	遺	医	井	亥	域	育	郁	磯	一	壱	溢	逸	稲	茨
88F0	芋	鰯	允	印	咽	員	因	姻	引	飲	淫	胤	蔭			
8940	院	陰	隠	韻	吋	右	宇	烏	羽	迂	雨	卯	鵜	窺	丑	碓
8950	臼	渦	嘘	唄	欝	蔚	鰻	姥	厩	浦	瓜	閏	噂	云	運	雲

シフトJIS	0	1	2	3	4	5	6	7	8	9	A	B	C	D	E	F
8960	荏	餌	叡	営	嬰	影	映	曳	栄	永	泳	洩	瑛	盈	穎	頴
8970	英	衛	詠	鋭	液	疫	益	駅	悦	謁	越	閲	榎	厭	円	
8980	園	堰	奄	宴	延	怨	掩	援	沿	演	炎	焔	煙	燕	猿	縁
8990	艶	苑	薗	遠	鉛	鴛	塩	於	汚	甥	凹	央	奥	往	応	押
89A0	旺	横	欧	殴	王	翁	襖	鴬	鴎	黄	岡	沖	荻	億	屋	憶
89B0	臆	桶	牡	乙	俺	卸	恩	温	穏	音	下	化	仮	何	伽	価
89C0	佳	加	可	嘉	夏	嫁	家	寡	科	暇	果	架	歌	河	火	珂
89D0	禍	禾	稼	箇	花	苛	茄	荷	華	菓	蝦	課	嘩	貨	迦	過
89E0	霞	蚊	俄	峨	我	牙	画	臥	芽	蛾	賀	雅	餓	駕	介	会
89F0	解	回	塊	壊	廻	快	怪	悔	恢	懐	戒	拐	改			

シフトJIS	0	1	2	3	4	5	6	7	8	9	A	B	C	D	E	F
8A40	魁	晦	械	海	灰	界	皆	絵	芥	蟹	開	階	貝	凱	劾	外
8A50	咳	害	崖	慨	概	涯	碍	蓋	街	該	鎧	骸	浬	馨	蛙	垣
8A60	柿	蛎	鈎	劃	嚇	各	廓	拡	撹	格	核	殻	獲	確	穫	覚
8A70	角	赫	較	郭	閣	隔	革	学	岳	楽	額	顎	掛	笠	樫	
8A80	橿	梶	鰍	潟	割	喝	恰	括	活	渇	滑	葛	褐	轄	且	鰹
8A90	叶	椛	樺	鞄	株	兜	竃	蒲	釜	鎌	噛	鴨	栢	茅	萱	粥
8AA0	刈	苅	瓦	乾	侃	冠	寒	刊	勘	勧	巻	喚	堪	姦	完	官
8AB0	寛	干	幹	患	感	慣	憾	換	敢	柑	桓	棺	款	歓	汗	漢
8AC0	澗	潅	環	甘	監	看	竿	管	簡	緩	缶	翰	肝	艦	莞	観
8AD0	諌	貫	還	鑑	間	閑	関	陥	韓	館	舘	丸	含	岸	巌	玩

シフトJIS	0	1	2	3	4	5	6	7	8	9	A	B	C	D	E	F
8AE0	癌	眼	岩	翫	贋	雁	頑	顔	願	企	伎	危	喜	器	基	奇
8AF0	嬉	寄	岐	希	幾	忌	揮	机	旗	既	期	棋	棄			
8B40	機	帰	毅	気	汽	畿	祈	季	稀	紀	徽	規	記	貴	起	軌
8B50	輝	飢	騎	鬼	亀	偽	儀	妓	宜	戯	技	擬	欺	犠	疑	祇
8B60	義	蟻	誼	議	掬	菊	鞠	吉	吃	喫	桔	橘	詰	砧	杵	黍
8B70	却	客	脚	虐	逆	丘	久	仇	休	及	吸	宮	弓	急	救	
8B80	朽	求	汲	泣	灸	球	究	窮	笈	級	糾	給	旧	牛	去	居
8B90	巨	拒	拠	挙	渠	虚	許	距	鋸	漁	禦	魚	亨	享	京	供
8BA0	侠	僑	兇	競	共	凶	協	匡	卿	叫	喬	境	峡	強	彊	怯
8BB0	恐	恭	挟	教	橋	況	狂	狭	矯	胸	脅	興	蕎	郷	鏡	響

シフトJIS	0	1	2	3	4	5	6	7	8	9	A	B	C	D	E	F
8BC0	饗	驚	仰	凝	尭	暁	業	局	曲	極	玉	桐	粁	僅	勤	均
8BD0	巾	錦	斤	欣	欽	琴	禁	禽	筋	緊	芹	菌	衿	襟	謹	近
8BE0	金	吟	銀	九	倶	句	区	狗	玖	矩	苦	躯	駆	駈	駒	具
8BF0	愚	虞	喰	空	偶	寓	遇	隅	串	櫛	釧	屑	屈			
8C40	掘	窟	沓	靴	轡	窪	熊	隈	粂	栗	繰	桑	鍬	勲	君	薫
8C50	訓	群	軍	郡	卦	袈	祁	係	傾	刑	兄	啓	圭	珪	型	契
8C60	形	径	恵	慶	慧	憩	掲	携	敬	景	桂	渓	畦	稽	系	経
8C70	継	繋	罫	茎	荊	蛍	計	詣	警	軽	頚	鶏	芸	迎	鯨	
8C80	劇	戟	撃	激	隙	桁	傑	欠	決	潔	穴	結	血	訣	月	件
8C90	倹	倦	健	兼	券	剣	喧	圏	堅	嫌	建	憲	懸	拳	捲	検

シフトJIS	0	1	2	3	4	5	6	7	8	9	A	B	C	D	E	F
8CA0	権	牽	犬	献	研	硯	絹	県	肩	見	謙	賢	軒	遣	鍵	険
8CB0	顕	験	鹸	元	原	厳	幻	弦	減	源	玄	現	絃	舷	言	諺
8CC0	限	乎	個	古	呼	固	姑	孤	己	庫	弧	戸	故	枯	湖	狐
8CD0	糊	袴	股	胡	菰	虎	誇	跨	鈷	雇	顧	鼓	五	互	伍	午
8CE0	呉	吾	娯	後	御	悟	梧	檎	瑚	碁	語	誤	護	醐	乞	鯉
8CF0	交	佼	侯	候	倖	光	公	功	効	勾	厚	口	向			
8D40	后	喉	坑	垢	好	孔	孝	宏	工	巧	巷	幸	広	庚	康	弘
8D50	恒	慌	抗	拘	控	攻	昂	晃	更	杭	校	梗	構	江	洪	浩
8D60	港	溝	甲	皇	硬	稿	糠	紅	紘	絞	綱	耕	考	肯	肱	腔
8D70	膏	航	荒	行	衡	講	貢	購	郊	酵	鉱	砿	鋼	閤	降	

シフトJIS	0	1	2	3	4	5	6	7	8	9	A	B	C	D	E	F
8D80	項	香	高	鴻	剛	劫	号	合	壕	拷	濠	豪	轟	麹	克	刻
8D90	告	国	穀	酷	鵠	黒	獄	漉	腰	甑	忽	惚	骨	狛	込	此
8DA0	頃	今	困	坤	墾	婚	恨	懇	昏	昆	根	梱	混	痕	紺	艮
8DB0	魂	些	佐	叉	唆	嵯	左	差	査	沙	瑳	砂	詐	鎖	裟	坐
8DC0	座	挫	債	催	再	最	哉	塞	妻	宰	彩	才	採	栽	歳	済
8DD0	災	采	犀	砕	砦	祭	斎	細	菜	裁	載	際	剤	在	材	罪
8DE0	財	冴	坂	阪	堺	榊	肴	咲	崎	埼	碕	鷺	作	削	咋	搾
8DF0	昨	朔	柵	窄	策	索	錯	桜	鮭	笹	匙	冊	刷			
8E40	察	拶	撮	擦	札	殺	薩	雑	皐	鯖	捌	錆	鮫	皿	晒	三
8E50	傘	参	山	惨	撒	散	桟	燦	珊	産	算	纂	蚕	讃	賛	酸

シフトJIS	0	1	2	3	4	5	6	7	8	9	A	B	C	D	E	F
8E60	餐	斬	暫	残	仕	仔	伺	使	刺	司	史	嗣	四	士	始	姉
8E70	姿	子	屍	市	師	志	思	指	支	孜	斯	施	旨	枝	止	
8E80	死	氏	獅	祉	私	糸	紙	紫	肢	脂	至	視	詞	詩	試	誌
8E90	諮	資	賜	雌	飼	歯	事	似	侍	児	字	寺	慈	持	時	次
8EA0	滋	治	爾	璽	痔	磁	示	而	耳	自	蒔	辞	汐	鹿	式	識
8EB0	鴫	竺	軸	宍	雫	七	叱	執	失	嫉	室	悉	湿	漆	疾	質
8EC0	実	蔀	篠	偲	柴	芝	屡	蕊	縞	舎	写	射	捨	赦	斜	煮
8ED0	社	紗	者	謝	車	遮	蛇	邪	借	勺	尺	杓	灼	爵	酌	釈
8EE0	錫	若	寂	弱	惹	主	取	守	手	朱	殊	狩	珠	種	腫	趣
8EF0	酒	首	儒	受	呪	寿	授	樹	綬	需	囚	収	周			

シフトJIS	0	1	2	3	4	5	6	7	8	9	A	B	C	D	E	F
8F40	宗	就	州	修	愁	拾	洲	秀	秋	終	繍	習	臭	舟	蒐	衆
8F50	襲	讐	蹴	輯	週	酋	酬	集	醜	什	住	充	十	従	戎	柔
8F60	汁	渋	獣	縦	重	銃	叔	夙	宿	淑	祝	縮	粛	塾	熟	出
8F70	術	述	俊	峻	春	瞬	竣	舜	駿	准	循	旬	楯	殉	淳	
8F80	準	潤	盾	純	巡	遵	醇	順	処	初	所	暑	曙	渚	庶	緒
8F90	署	書	薯	藷	諸	助	叙	女	序	徐	恕	鋤	除	傷	償	勝
8FA0	匠	升	召	哨	商	唱	嘗	奨	妾	娼	宵	将	小	少	尚	庄
8FB0	床	廠	彰	承	抄	招	掌	捷	昇	昌	昭	晶	松	梢	樟	樵
8FC0	沼	消	渉	湘	焼	焦	照	症	省	硝	礁	祥	称	章	笑	粧
8FD0	紹	肖	菖	蒋	蕉	衝	裳	訟	証	詔	詳	象	賞	醤	鉦	鍾

シフトJIS	0	1	2	3	4	5	6	7	8	9	A	B	C	D	E	F
8FE0	鐘	障	鞘	上	丈	丞	乗	冗	剰	城	場	壌	嬢	常	情	擾
8FF0	条	杖	浄	状	畳	穣	蒸	譲	醸	錠	嘱	埴	飾			
9040	拭	植	殖	燭	織	職	色	触	食	蝕	辱	尻	伸	信	侵	唇
9050	娠	寝	審	心	慎	振	新	晋	森	榛	浸	深	申	疹	真	神
9060	秦	紳	臣	芯	薪	親	診	身	辛	進	針	震	人	仁	刃	塵
9070	壬	尋	甚	尽	腎	訊	迅	陣	靭	笥	諏	須	酢	図	厨	
9080	逗	吹	垂	帥	推	水	炊	睡	粋	翠	衰	遂	酔	錐	錘	随
9090	瑞	髄	崇	嵩	数	枢	趨	雛	据	杉	椙	菅	頗	雀	裾	澄
90A0	摺	寸	世	瀬	畝	是	凄	制	勢	姓	征	性	成	政	整	星
90B0	晴	棲	栖	正	清	牲	生	盛	精	聖	声	製	西	誠	誓	請

シフトJIS	0	1	2	3	4	5	6	7	8	9	A	B	C	D	E	F
90C0	逝	醒	青	静	斉	税	脆	隻	席	惜	戚	斥	昔	析	石	積
90D0	籍	績	脊	責	赤	跡	蹟	碩	切	拙	接	摂	折	設	窃	節
90E0	説	雪	絶	舌	蝉	仙	先	千	占	宣	専	尖	川	戦	扇	撰
90F0	栓	栴	泉	浅	洗	染	潜	煎	煽	旋	穿	箭	線			
9140	繊	羨	腺	舛	船	薦	詮	賤	践	選	遷	銭	銑	閃	鮮	前
9150	善	漸	然	全	禅	繕	膳	糎	噌	塑	岨	措	曾	曽	楚	狙
9160	疏	踈	礎	祖	租	粗	素	組	蘇	訴	阻	遡	鼠	僧	創	双
9170	叢	倉	喪	壮	奏	爽	宋	層	匝	惣	想	捜	掃	挿	掻	
9180	操	早	曹	巣	槍	槽	漕	燥	争	痩	相	窓	糟	総	綜	聡
9190	草	荘	葬	蒼	藻	装	走	送	遭	鎗	霜	騒	像	増	憎	臓

シフトJIS	0	1	2	3	4	5	6	7	8	9	A	B	C	D	E	F
91A0	蔵	贈	造	促	側	則	即	息	捉	束	測	足	速	俗	属	賊
91B0	族	続	卒	袖	其	揃	存	孫	尊	損	村	遜	他	多	太	汰
91C0	詑	唾	堕	妥	惰	打	柁	舵	楕	陀	駄	騨	体	堆	対	耐
91D0	岱	帯	待	怠	態	戴	替	泰	滞	胎	腿	苔	袋	貸	退	逮
91E0	隊	黛	鯛	代	台	大	第	醍	題	鷹	滝	瀧	卓	啄	宅	托
91F0	択	拓	沢	濯	琢	託	鐸	濁	諾	茸	凧	蛸	只			
9240	叩	但	達	辰	奪	脱	巽	竪	辿	棚	谷	狸	鱈	樽	誰	丹
9250	単	嘆	坦	担	探	旦	歎	淡	湛	炭	短	端	箪	綻	耽	胆
9260	蛋	誕	鍛	団	壇	弾	断	暖	檀	段	男	談	値	知	地	弛
9270	恥	智	池	痴	稚	置	致	蜘	遅	馳	築	畜	竹	筑	蓄	

シフトJIS	0	1	2	3	4	5	6	7	8	9	A	B	C	D	E	F
9280	逐	秩	窒	茶	嫡	着	中	仲	宙	忠	抽	昼	柱	注	虫	衷
9290	註	酎	鋳	駐	樗	瀦	猪	苧	著	貯	丁	兆	凋	喋	寵	帖
92A0	帳	庁	弔	張	彫	徴	懲	挑	暢	朝	潮	牒	町	眺	聴	脹
92B0	腸	蝶	調	諜	超	跳	銚	長	頂	鳥	勅	捗	直	朕	沈	珍
92C0	賃	鎮	陳	津	墜	椎	槌	追	鎚	痛	通	塚	栂	掴	槻	佃
92D0	漬	柘	辻	蔦	綴	鍔	椿	潰	坪	壺	嬬	紬	爪	吊	釣	鶴
92E0	亭	低	停	偵	剃	貞	呈	堤	定	帝	底	庭	廷	弟	悌	抵
92F0	挺	提	梯	汀	碇	禎	程	締	艇	訂	諦	蹄	逓			
9340	邸	鄭	釘	鼎	泥	摘	擢	敵	滴	的	笛	適	鏑	溺	哲	徹
9350	撤	轍	迭	鉄	典	填	天	展	店	添	纏	甜	貼	転	顛	点

シフトJIS	0	1	2	3	4	5	6	7	8	9	A	B	C	D	E	F
9360	伝	殿	澱	田	電	兎	吐	堵	塗	妬	屠	徒	斗	杜	渡	登
9370	菟	賭	途	都	鍍	砥	砺	努	度	土	奴	怒	倒	党	冬	
9380	凍	刀	唐	塔	塘	套	宕	島	嶋	悼	投	搭	東	桃	梼	棟
9390	盗	淘	湯	涛	灯	燈	当	痘	祷	等	答	筒	糖	統	到	董
93A0	蕩	藤	討	謄	豆	踏	逃	透	鐙	陶	頭	騰	闘	働	動	同
93B0	堂	導	憧	撞	洞	瞳	童	胴	萄	道	銅	峠	鴇	匿	得	徳
93C0	涜	特	督	禿	篤	毒	独	読	栃	橡	凸	突	椴	届	鳶	苫
93D0	寅	酉	瀞	噸	屯	惇	敦	沌	豚	遁	頓	呑	曇	鈍	奈	那
93E0	内	乍	凪	薙	謎	灘	捺	鍋	楢	馴	縄	畷	南	楠	軟	難
93F0	汝	二	尼	弐	迩	匂	賑	肉	虹	廿	日	乳	入			

シフトJIS	0	1	2	3	4	5	6	7	8	9	A	B	C	D	E	F
9440	如	尿	韮	任	妊	忍	認	濡	禰	祢	寧	葱	猫	熱	年	念
9450	捻	撚	燃	粘	乃	廼	之	埜	嚢	悩	濃	納	能	脳	膿	農
9460	覗	蚤	巴	把	播	覇	杷	波	派	琶	破	婆	罵	芭	馬	俳
9470	廃	拝	排	敗	杯	盃	牌	背	肺	輩	配	倍	培	媒	梅	
9480	楳	煤	狽	買	売	賠	陪	這	蝿	秤	矧	萩	伯	剥	博	拍
9490	柏	泊	白	箔	粕	舶	薄	迫	曝	漠	爆	縛	莫	駁	麦	函
94A0	箱	硲	箸	肇	筈	櫨	幡	肌	畑	畠	八	鉢	溌	発	醗	髪
94B0	伐	罰	抜	筏	閥	鳩	噺	塙	蛤	隼	伴	判	半	反	叛	帆
94C0	搬	斑	板	氾	汎	版	犯	班	畔	繁	般	藩	販	範	釆	煩
94D0	頒	飯	挽	晩	番	盤	磐	蕃	蛮	匪	卑	否	妃	庇	彼	悲

シフトJIS	0	1	2	3	4	5	6	7	8	9	A	B	C	D	E	F
94E0	扉	批	披	斐	比	泌	疲	皮	碑	秘	緋	罷	肥	被	誹	費
94F0	避	非	飛	樋	簸	備	尾	微	枇	毘	琵	眉	美			
9540	鼻	柊	稗	匹	疋	髭	彦	膝	菱	肘	弼	必	畢	筆	逼	桧
9550	姫	媛	紐	百	謬	俵	彪	標	氷	漂	瓢	票	表	評	豹	廟
9560	描	病	秒	苗	錨	鋲	蒜	蛭	鰭	品	彬	斌	浜	瀕	貧	賓
9570	頻	敏	瓶	不	付	埠	夫	婦	富	冨	布	府	怖	扶	敷	
9580	斧	普	浮	父	符	腐	膚	芙	譜	負	賦	赴	阜	附	侮	撫
9590	武	舞	葡	蕪	部	封	楓	風	葺	蕗	伏	副	復	幅	服	福
95A0	腹	複	覆	淵	弗	払	沸	仏	物	鮒	分	吻	噴	墳	憤	扮
95B0	焚	奮	粉	糞	紛	雰	文	聞	丙	併	兵	塀	幣	平	弊	柄

シフトJIS	0	1	2	3	4	5	6	7	8	9	A	B	C	D	E	F
95C0	並	蔽	閉	陛	米	頁	僻	壁	癖	碧	別	瞥	蔑	箆	偏	変
95D0	片	篇	編	辺	返	遍	便	勉	娩	弁	鞭	保	舗	鋪	圃	捕
95E0	歩	甫	補	輔	穂	募	墓	慕	戊	暮	母	簿	菩	倣	俸	包
95F0	呆	報	奉	宝	峰	峯	崩	庖	抱	捧	放	方	朋			
9640	法	泡	烹	砲	縫	胞	芳	萌	蓬	蜂	褒	訪	豊	邦	鋒	飽
9650	鳳	鵬	乏	亡	傍	剖	坊	妨	帽	忘	忙	房	暴	望	某	棒
9660	冒	紡	肪	膨	謀	貌	貿	鉾	防	吠	頬	北	僕	卜	墨	撲
9670	朴	牧	睦	穆	釦	勃	没	殆	堀	幌	奔	本	翻	凡	盆	
9680	摩	磨	魔	麻	埋	妹	昧	枚	毎	哩	槙	幕	膜	枕	鮪	柾
9690	鱒	桝	亦	俣	又	抹	末	沫	迄	侭	繭	麿	万	慢	満	漫

シフトJIS	0	1	2	3	4	5	6	7	8	9	A	B	C	D	E	F
96A0	蔓	味	未	魅	巳	箕	岬	密	蜜	湊	蓑	稔	脈	妙	粍	民
96B0	眠	務	夢	無	牟	矛	霧	鵡	椋	婿	娘	冥	名	命	明	盟
96C0	迷	銘	鳴	姪	牝	滅	免	棉	綿	緬	面	麺	摸	模	茂	妄
96D0	孟	毛	猛	盲	網	耗	蒙	儲	木	黙	目	杢	勿	餅	尤	戻
96E0	籾	貰	問	悶	紋	門	匁	也	冶	夜	爺	耶	野	弥	矢	厄
96F0	役	約	薬	訳	躍	靖	柳	薮	鑓	愉	愈	油	癒			
9740	諭	輸	唯	佑	優	勇	友	宥	幽	悠	憂	揖	有	柚	湧	涌
9750	猶	猷	由	祐	裕	誘	遊	邑	郵	雄	融	夕	予	余	与	誉
9760	輿	預	傭	幼	妖	容	庸	揚	揺	擁	曜	楊	様	洋	溶	熔
9770	用	窯	羊	耀	葉	蓉	要	謡	踊	遥	陽	養	慾	抑	欲	

シフトJIS	0	1	2	3	4	5	6	7	8	9	A	B	C	D	E	F
9780	沃	浴	翌	翼	淀	羅	螺	裸	来	莱	頼	雷	洛	絡	落	酪
9790	乱	卵	嵐	欄	濫	藍	蘭	覧	利	吏	履	李	梨	理	璃	痢
97A0	裏	裡	里	離	陸	律	率	立	葎	掠	略	劉	流	溜	琉	留
97B0	硫	粒	隆	竜	龍	侶	慮	旅	虜	了	亮	僚	両	凌	寮	料
97C0	梁	涼	猟	療	瞭	稜	糧	良	諒	遼	量	陵	領	力	緑	倫
97D0	厘	林	淋	燐	琳	臨	輪	隣	鱗	麟	瑠	塁	涙	累	類	令
97E0	伶	例	冷	励	嶺	怜	玲	礼	苓	鈴	隷	零	霊	麗	齢	暦
97F0	歴	列	劣	烈	裂	廉	恋	憐	漣	煉	簾	練	聯			
9840	蓮	連	錬	呂	魯	櫓	炉	賂	路	露	労	婁	廊	弄	朗	楼
9850	榔	浪	漏	牢	狼	篭	老	聾	蝋	郎	六	麓	禄	肋	録	論

シフトJIS	0	1	2	3	4	5	6	7	8	9	A	B	C	D	E	F
9860	倭	和	話	歪	賄	脇	惑	枠	鷲	亙	亘	鰐	詫	藁	蕨	椀
9870	湾	碗	腕													

9. 漢字（第2水準）

シフトJIS	0	1	2	3	4	5	6	7	8	9	A	B	C	D	E	F
9890																弌
98A0	丐	丕	个	丱	丶	丼	丿	乂	乖	乘	亂	亅	豫	亊	舒	弍
98B0	于	亞	亟	亠	亢	亰	亳	亶	从	仍	仄	仆	仂	仗	仞	仭
98C0	仟	价	伉	佚	估	佛	佝	佗	佇	佶	侈	侏	侘	佻	佩	佰
98D0	侑	佯	來	侖	儘	俔	俟	俎	俘	俛	俑	俚	俐	俤	俥	倚
98E0	倨	倔	倪	倥	倅	伜	俶	倡	倩	倬	俾	俯	們	倆	偃	假
98F0	會	偕	偐	偈	做	偖	偬	偸	傀	傚	傅	傴	傲			
9940	僉	僊	傳	僂	僖	僞	僥	僭	僣	僮	價	僵	儉	儁	儂	儖
9950	儕	儔	儚	儡	儺	儷	儼	儻	儿	兀	兒	兌	兔	兢	競	兩

シフトJIS	0	1	2	3	4	5	6	7	8	9	A	B	C	D	E	F
9960	俞	兮	冀	冂	冋	册	冉	冏	冑	冓	冕	冖	冤	冦	冢	冩
9970	冪	冫	决	冱	冲	冰	况	冽	凅	凉	凛	几	處	凩	凭	
9980	凰	凵	凾	刄	刋	刔	刎	刧	刪	刮	刳	刹	剏	剄	剋	剌
9990	剞	剔	剪	剴	剩	剳	剿	剽	劍	劔	劒	剱	劈	劑	辨	辦
99A0	劬	劭	劼	劵	勁	勍	勗	勞	勣	勦	飭	勠	勳	勵	勸	勹
99B0	匆	匈	甸	甫	甬	匏	匕	匚	匣	匯	匱	匳	匸	區	卆	卅
99C0	丗	卉	卍	準	卞	卩	卮	夘	卻	卷	厂	厖	厠	厦	厥	厮
99D0	厰	厶	參	篡	雙	叟	曼	燮	叮	叨	叭	叺	吁	吽	呀	听
99E0	吭	吼	吮	吶	吩	吝	呎	咏	呵	咎	咲	呱	呷	呰	咒	呻
99F0	咀	呟	咄	咐	咆	哇	咢	咸	咥	咬	哄	哈	咨			

シフトJIS	0	1	2	3	4	5	6	7	8	9	A	B	C	D	E	F
9A40	咫	哂	咤	咾	咼	哘	哥	哦	唏	唔	哽	哮	哭	哺	哢	唹
9A50	啀	啣	啌	售	啜	啅	啖	啗	唸	唳	啝	喙	喀	咯	喊	喟
9A60	啻	啾	喘	喞	單	啼	喃	喻	喇	喨	嗚	嗅	嗟	嗄	嗜	嗤
9A70	嗔	嘔	嗷	嘖	嗾	嗽	嘛	嗹	噎	噐	營	嘴	嘶	嘲	嘸	
9A80	噫	噤	嘯	噬	噪	嚆	嚀	嚊	嚠	嚔	嚏	嚥	嚮	嚶	嚴	囂
9A90	嚼	囁	囃	囀	囈	囎	囑	囓	囗	囮	囹	圀	囿	圄	圉	圈
9AA0	國	圍	圓	團	圖	嗇	圜	圦	圷	圸	坎	圻	址	坏	坩	埀
9AB0	垈	坡	坿	垉	垓	垠	垳	垤	垪	垰	埃	埆	埔	埒	埓	堊
9AC0	埖	埣	堋	堙	堝	塲	堡	塢	塋	塰	毀	塒	堽	塹	墅	墹
9AD0	墟	墫	墺	壞	墻	墸	墮	壅	壓	壑	壗	壙	壘	壥	壜	壤

シフトJIS	0	1	2	3	4	5	6	7	8	9	A	B	C	D	E	F
9AE0	龍	壯	壺	壹	壻	壼	壽	夂	夊	夐	夛	梦	夥	夬	夭	夲
9AF0	夸	夾	竒	奕	奐	奎	奚	奘	奢	奩	奧	奬	奩			
9B40	妤	妁	妝	佞	佚	妣	妲	姆	姨	姜	妍	姙	姚	娥	娟	娑
9B50	娜	娉	娚	婀	娙	婉	娵	娶	婢	婪	媚	媼	婿	婷	嫂	媽
9B60	嫣	嫗	嫦	嫩	嫖	嫺	嫻	嬌	嬋	嬖	嬲	嫐	嬪	嬶	嬾	孃
9B70	孅	孀	孑	孕	孚	孛	孥	孩	孰	孳	孵	學	孜	孺	宀	
9B80	它	宦	宸	寃	寇	寉	寔	寐	寤	實	寢	寞	寥	寫	寰	寶
9B90	寳	尅	將	專	對	尓	尠	尢	尨	尸	尹	屁	屆	屎	屓	屐
9BA0	屏	孱	屬	屮	山	岑	屹	岌	岑	岔	妛	岫	岻	岼	岷	峅
9BB0	峇	峆	峑	峙	峩	峽	峺	峭	嵎	峪	崋	崕	崗	嵜	崟	崛

シフトJIS	0	1	2	3	4	5	6	7	8	9	A	B	C	D	E	F
9BC0	崑	崔	崢	崚	崙	崘	嵌	嵒	嵎	嵋	嵬	嵳	嵷	嶇	嶄	嶂
9BD0	嶢	嶝	嶬	嶮	嶽	嶾	嶷	嶼	嶽	巍	巓	巒	巖	巛	巫	已
9BE0	巵	帋	帚	帙	帑	帛	帶	帷	幄	幃	幀	幎	幗	幔	幟	幢
9BF0	幣	幫	干	并	幺	麼	广	庠	廁	廂	廈	廐	廏			
9C40	廖	廣	廝	廚	廛	廢	廡	廨	廩	廬	廱	廳	廰	廴	廸	廾
9C50	弃	弉	彝	彜	弋	弑	弓	弩	弭	弸	弼	彈	彌	彎	彑	彖
9C60	彔	彗	彙	彡	彭	彳	彷	徃	徂	彿	徊	很	徑	徇	從	徙
9C70	徘	徠	徨	徭	徼	忖	忻	忤	忸	忱	忝	悳	忿	怡	恠	
9C80	怙	怐	怩	怎	怱	怛	怕	怫	怦	怏	怺	恚	恁	恪	恷	恟
9C90	恊	恆	恍	恣	恃	恤	恂	恬	恫	恙	悁	悍	惧	悃	悚	悄

シフトJIS	0	1	2	3	4	5	6	7	8	9	A	B	C	D	E	F
9CA0	悛	悖	悗	悃	悧	悋	悪	悸	悳	悗	悴	悖	悽	惆	悵	惘
9CB0	慍	慳	慾	惶	憃	愀	惴	惺	愃	愡	惻	惱	愍	愎	慇	愾
9CC0	慤	愧	慊	愿	愼	愬	愴	愽	慝	慄	慳	慷	慘	慙	慚	慫
9CD0	慴	慯	慥	慱	慟	慝	慓	慵	憙	憖	憩	憬	憔	憚	憊	憑
9CE0	憫	憮	懌	懊	應	懷	懈	懃	懆	憺	懋	罹	懍	懦	懣	懶
9CF0	戁	戇	戀	戄	戞	攝	戀	戈	戉	戍	戌	戔	戛			
9D40	戞	戡	截	戮	戰	戲	戳	扁	扎	扞	扣	扛	扠	扨	扼	抂
9D50	抉	找	抒	抓	抖	拔	抃	抔	拗	拑	抻	拏	拿	拆	擔	拈
9D60	拜	拌	拊	拂	拇	抛	拉	挌	拮	拱	挧	挂	挈	拯	拵	捐
9D70	挾	捍	搜	捏	掖	掎	掀	掫	捶	掣	掏	掉	掟	掵	捫	

シフトJIS	0	1	2	3	4	5	6	7	8	9	A	B	C	D	E	F
9D80	捩	掾	揩	揀	揆	揣	揉	插	揶	揄	揺	搴	搆	搓	搦	搶
9D90	攝	搗	揚	搏	摧	摯	摶	摎	攪	撕	撓	撥	撩	撈	撼	據
9DA0	擒	擅	擇	撻	擘	擂	擱	擧	舉	擠	擡	抬	擣	擯	攬	擶
9DB0	擴	擲	擺	攀	攅	攘	攜	攅	攤	攣	攫	攴	攵	收	攸	畋
9DC0	畝	效	敖	敕	敍	敘	敞	敝	敲	數	斂	斃	變	斛	斟	斫
9DD0	斷	旃	旆	旁	旄	旌	旒	旛	旙	无	旡	旱	杲	昊	昃	昇
9DE0	昉	昵	昶	昴	昜	晏	晄	晉	晁	晞	晝	晤	晧	晨	晟	晢
9DF0	晰	暃	暈	暎	暉	暄	暘	暝	暹	曉	暾	暼				
9E40	曄	暸	曖	曚	曠	昿	曦	曩	曰	曵	曷	朏	朖	朞	朦	朧
9E50	霸	朮	朿	朶	杁	朸	杓	杆	杞	杠	杙	杣	杤	枉	杰	枩

シフトJIS	0	1	2	3	4	5	6	7	8	9	A	B	C	D	E	F
9E60	杼	杪	枌	枋	枦	枡	枅	枷	柯	枴	柬	枳	柩	枸	柤	柞
9E70	柝	柢	柮	枹	柎	柆	柧	檜	栞	框	栩	桀	桍	栲	桎	
9E80	梳	栫	桙	档	桷	桿	梟	梏	梭	梔	條	梛	梃	檮	梹	桴
9E90	梵	梠	梺	椏	梍	桾	椁	棊	椈	棘	椢	椦	棡	椌	棍	棔
9EA0	棧	棕	椶	椒	椄	棗	棣	椥	棹	棠	棯	椨	椪	椚	椣	椡
9EB0	棆	楹	楷	楜	楸	楫	楔	楾	楮	椹	楴	椽	楙	椰	楡	楞
9EC0	楝	榁	楪	榲	榮	槐	榿	槁	槓	榾	槎	寨	槊	槝	榻	槃
9ED0	榧	樮	榑	榠	榜	榕	榴	槞	槨	樂	樛	槿	權	槹	槲	槧
9EE0	樅	榱	樞	槭	樔	槫	樊	樒	櫁	樣	樓	橄	樌	橲	樶	橸
9EF0	橇	橢	橙	橦	橈	樸	樢	檐	檍	檠	檄	檢	檣			

シフトJIS	0	1	2	3	4	5	6	7	8	9	A	B	C	D	E	F
9F40	檗	蘗	檻	櫃	櫂	檸	檳	檬	櫛	櫑	櫟	櫡	櫚	櫪	櫻	欅
9F50	蘖	櫺	欒	欖	鬱	欟	欸	欷	盜	欹	飮	歇	歃	歉	歐	歙
9F60	歔	歛	歟	歡	歸	歹	歿	殀	殄	殃	殍	殘	殕	殞	殤	殪
9F70	殫	殯	殲	殱	殳	殷	殼	毆	毋	毓	毟	毬	毫	毳	毯	
9F80	麾	氈	氓	气	氛	氤	氣	汞	汕	汢	汪	沂	沍	沚	沁	沛
9F90	汾	汨	汳	沒	沐	泄	泱	泓	沽	泗	泅	泝	沮	沱	沾	沺
9FA0	泛	泯	泙	泪	洟	衍	洶	洫	洽	洸	洙	洵	洳	洒	洌	浣
9FB0	涓	浤	浚	浹	浙	涎	涕	濤	涅	淹	渕	渊	涵	淇	淦	涸
9FC0	淆	淬	淞	淌	淨	淒	淅	淺	淙	淤	淥	淪	淮	渭	湮	渮
9FD0	渙	湲	湟	渾	渣	湫	湛	湨	湍	渟	湃	渺	湎	渤	滿	渝

シフトJIS	0	1	2	3	4	5	6	7	8	9	A	B	C	D	E	F
9FE0	游	滌	溪	溘	滉	溷	滓	溽	溯	滄	溲	滔	滕	溏	溥	滂
9FF0	溟	頴	漑	灌	滬	滸	滾	漿	滲	漱	滯	漲	滌			
E040	漾	漓	滷	澆	潺	潸	澁	澀	潯	潛	濳	潭	澂	潼	潘	澎
E050	澑	濂	潦	澳	澣	澡	澤	澹	濆	澪	濟	濕	濬	濔	濘	濱
E060	濮	濛	瀉	瀋	濺	瀑	瀁	瀏	濾	瀛	瀚	潴	瀝	瀘	瀟	瀰
E070	瀾	瀲	灑	灣	炙	炒	炯	炯	炬	炸	炳	炮	烟	烋	烝	
E080	烙	焉	烽	焜	焙	煥	煦	煕	照	煢	煌	煖	煬	熏	燻	熄
E090	燼	燹	燔	燋	熹	燠	燒	燉	燔	燎	燠	燬	燧	燵	燼	燹
E0A0	燿	爍	爐	爛	爨	爭	爬	爰	爲	爻	爼	爿	牀	牆	牋	牘
E0B0	牴	牾	犂	犁	犇	犒	犖	犢	犧	犹	犲	狃	狆	狄	狎	狒

シフトJIS	0	1	2	3	4	5	6	7	8	9	A	B	C	D	E	F
E0C0	狢	狠	狡	狹	狷	倏	猗	猊	猜	猖	猝	猴	猯	猩	猥	猾
E0D0	獎	獏	默	獗	獪	獨	獰	獸	獵	獻	獺	珈	玳	珎	玻	珀
E0E0	珥	珮	珞	璢	琅	瑯	琥	珸	琲	琺	瑕	琿	瑟	瑙	瑁	瑜
E0F0	瑩	瑰	瑣	瑪	瑶	瑾	璋	璞	璧	瓊	瓏	瓔	珱			
E140	瓠	瓣	瓧	瓩	瓮	瓲	瓰	瓱	瓸	瓷	甄	甃	甅	甌	甎	甍
E150	甕	甓	甞	甦	甬	甼	畄	畍	畊	畉	畛	畆	畚	畩	畤	畧
E160	畫	畭	畸	當	疆	疇	畴	疊	疉	疂	疔	疚	疝	疥	疣	痂
E170	疳	痃	疵	疽	疸	疼	疱	痍	痊	痒	痙	痣	痞	痾	痿	
E180	痼	瘁	痰	痺	痲	痳	瘋	瘍	瘉	瘟	瘧	瘠	瘡	瘢	瘤	瘴
E190	瘰	瘻	癇	癈	癆	癜	癘	癡	癢	癨	癩	癪	癧	癬	癰	癲

シフトJIS	0	1	2	3	4	5	6	7	8	9	A	B	C	D	E	F
E1A0	兦	癸	發	皂	皃	皈	皋	皎	皖	皓	晢	皚	皰	皴	皹	皺
E1B0	皻	盂	盍	盖	盒	盞	盡	盥	盧	盪	蘯	盼	眈	眇	眄	眩
E1C0	眤	眞	眥	眦	眛	眷	眸	睇	睚	睨	睫	睛	睥	睿	睾	睹
E1D0	瞎	瞋	瞑	瞠	瞞	瞰	瞶	瞹	瞿	瞼	瞽	瞻	瞽	矍	矗	矚
E1E0	矜	矣	矮	矼	砌	砒	礦	砠	礪	硅	碎	硼	碆	硼	碚	碌
E1F0	碣	碵	碪	碯	磑	磆	磋	磔	碾	碼	磅	磊	磬			
E240	磧	磚	磽	磴	礁	礒	礑	礙	礡	礫	祀	祠	祗	祟	祚	祕
E250	祓	祺	祿	禊	禝	禧	齋	禪	禮	禳	禹	禺	秉	秕	秧	秬
E260	秡	秣	稈	稍	稘	稙	稠	稟	禀	稱	稻	稾	稷	稘	穂	穉
E270	穡	穢	穩	龝	穰	穹	穽	窃	窗	窕	窘	窖	窩	竈	窰	

シフトJIS	0	1	2	3	4	5	6	7	8	9	A	B	C	D	E	F
E280	窶	竅	竄	窿	邃	竇	竊	竍	竏	竕	竓	站	竚	竝	竡	竢
E290	竦	竭	竰	笂	笏	笊	笆	笳	笘	笙	笞	笵	笨	笶	筐	筺
E2A0	笄	筍	笋	筌	筅	筵	筥	筴	筧	筰	筱	筬	筮	箝	箘	箟
E2B0	箍	箜	箚	箋	箒	箏	筝	箙	篋	篁	篌	篏	箴	篆	篝	篩
E2C0	簑	簔	篦	篥	籠	簀	簇	簓	篳	篷	簗	簍	篶	簣	簧	簪
E2D0	簟	簷	簫	簽	籌	籃	籔	籏	籀	籐	籘	籟	籤	籖	籥	籬
E2E0	籵	粃	粐	粤	粭	粢	粫	粡	粨	粳	粲	粱	粮	粹	粽	糀
E2F0	糅	糂	糘	糒	糜	糢	鬻	糯	糲	糴	糶	糺	紆			
E340	紂	紜	紕	紊	絅	絋	紮	紲	紿	紵	絆	絳	絖	絎	絲	絨
E350	絮	絏	絣	經	綉	絛	綏	絽	綛	綺	綮	綣	綵	緇	綽	綫

シフトJIS	0	1	2	3	4	5	6	7	8	9	A	B	C	D	E	F
E360	總	綢	綯	緜	綸	綟	綰	緘	緝	緤	緞	緻	緲	緝	緘	緇
E370	縣	縡	縒	縱	縟	縉	縋	縢	繆	繦	縻	縵	縹	繃	縷	
E380	縲	縺	繧	繝	繖	繞	繙	繚	繹	繪	繩	繼	繻	纃	繕	繽
E390	辮	纈	纉	纉	續	纒	纈	纓	纔	纖	纎	纛	纜	缸	缺	罅
E3A0	罌	罍	罎	罐	网	罕	罔	罘	罟	罠	罨	罩	罸	罰	罳	罷
E3B0	羃	羈	羇	羌	羔	羞	羝	羚	羣	羯	羲	羹	羹	羶	羸	譱
E3C0	翅	翌	翊	翕	翔	翡	翦	翩	翳	翹	飜	耆	耄	耋	耒	耘
E3D0	耙	耜	耡	耨	耿	耻	聊	聆	聒	聘	聚	聟	聢	聯	聳	聲
E3E0	聰	聶	聹	聽	聿	肄	肆	肅	肛	肓	肚	肭	冐	肬	胛	胥
E3F0	胙	胝	胄	胚	胖	脉	胯	脇	脛	脩	脣	脯	腋			

シフトJIS	0	1	2	3	4	5	6	7	8	9	A	B	C	D	E	F
E440	隋	腆	脾	腓	腑	胼	腱	腮	腥	腦	腴	膃	膈	膊	膀	膂
E450	膠	膕	膤	膣	腟	膓	膩	膰	膵	膾	膸	膽	臀	臂	膺	臉
E460	臍	臑	臙	臘	臈	臚	臟	臠	臧	臺	臻	臾	舁	舂	舅	與
E470	舊	舍	舐	舖	舩	舫	舸	舳	艀	艙	艘	艝	艚	艟	艤	
E480	艢	艨	艪	艫	舮	艱	艷	艸	艾	芍	芒	芫	芟	芻	芬	苡
E490	苣	苟	苒	苴	苳	苺	莓	范	苻	苹	苞	茆	苜	茉	苙	茵
E4A0	茴	茖	茲	茱	荀	茹	荐	荅	茯	茫	茗	茘	莅	莚	莪	莟
E4B0	莢	莖	茣	莎	莇	莊	荼	莵	荳	荵	莠	莉	莨	菴	萓	菫
E4C0	菎	菽	萃	菘	萋	菁	菷	萇	菠	菲	萍	萢	萠	莽	萸	蔆
E4D0	菻	葭	萪	萼	蕚	蒄	葷	葫	蒭	葮	蒂	葩	葆	萬	葯	葹

シフトJIS	0	1	2	3	4	5	6	7	8	9	A	B	C	D	E	F
E4E0	萵	蓊	葢	蒹	蒿	蒟	蓙	蓍	蒻	蓚	蓐	蓁	蓆	蓖	蒡	蔡
E4F0	蓿	蓴	蔗	蔘	蔬	蔟	蔕	蔔	蓼	蕀	蕣	蕘	蕈			
E540	蕁	蘂	蕋	蕕	薀	薤	薈	薑	薊	薨	蕭	薔	薛	藪	薇	薜
E550	蕷	蕾	薐	藉	薺	藏	薹	藐	藕	藝	藥	藜	藹	蘊	蘓	蘋
E560	藾	藺	蘆	蘢	蘚	蘰	蘿	虍	乕	虔	號	虧	虱	蚓	蚣	蚩
E570	蚪	蚋	蚌	蚶	蚯	蛄	蛆	蚰	蛉	蠣	蚫	蛔	蛞	蛩	蛬	
E580	蛟	蛛	蛯	蜒	蜆	蜈	蜀	蜃	蛻	蜑	蜉	蜍	蛹	蜊	蜴	蜿
E590	蜷	蜻	蜥	蜩	蜚	蝠	蝟	蝸	蝌	蝎	蝴	蝗	蝨	蝮	蝙	蝓
E5A0	蝣	蝪	蠅	螢	螟	螂	螯	蟋	螽	蟀	蟐	雖	螫	蟄	螳	蟇
E5B0	蟆	螻	蟯	蟲	蟠	蠏	蠍	蟾	蟶	蟷	蠎	蟒	蠑	蠖	蠕	蠢

シフトJIS	0	1	2	3	4	5	6	7	8	9	A	B	C	D	E	F
E5C0	蠡	蠱	蠶	蠹	蠧	蠻	衄	衂	衒	衙	衞	衢	衫	袁	衾	袞
E5D0	衵	衽	袵	衲	袂	袗	袒	袮	袙	袢	袍	袤	袰	袿	袱	裃
E5E0	裄	裔	裘	裙	裝	裹	褂	裼	裴	裨	裲	褄	褌	褊	褓	襃
E5F0	褞	褥	褪	褫	襁	襄	褻	褶	褸	襌	褝	襠	襞			
E640	襦	襤	襭	襪	襯	襴	襷	襾	覃	覈	覊	覓	覘	覡	覩	覦
E650	覬	覯	覲	覺	覽	覿	觀	觚	觜	觝	觧	觴	觸	訃	訖	訐
E660	訌	訛	訝	訥	訶	詁	詛	詒	詆	詈	詼	詭	詬	詢	誅	誂
E670	誄	誨	誡	誑	誥	誦	誚	誣	諄	諍	諂	諚	諫	諳	諧	
E680	諤	諱	謔	諠	諢	諷	諞	諛	謌	謇	謚	諡	謖	謐	謗	謠
E690	謳	鞫	謦	謫	謾	謨	譁	譌	譏	譎	證	譖	譖	譚	譫	譟

シフトJIS	0	1	2	3	4	5	6	7	8	9	A	B	C	D	E	F
E6A0	譬	譯	譴	譽	讀	讌	讎	讒	讓	讖	讙	讚	谺	豁	谿	豈
E6B0	豌	豎	豐	豕	豢	豬	豸	豺	貂	貉	貅	貊	貍	貎	貔	豼
E6C0	貘	戝	貭	貪	貽	貲	貳	貳	貶	賈	賁	賤	賣	賚	賽	賺
E6D0	賻	贄	贅	贊	贇	贏	贍	贐	齎	贓	賍	贔	贖	赧	赭	赱
E6E0	赳	趁	趙	跂	趾	趺	跏	跚	跖	跌	跛	跋	跪	跫	跟	跣
E6F0	跼	踈	踉	跿	踝	踞	踐	踟	蹂	踵	踰	踴	蹊			
E740	蹇	蹉	蹌	蹐	蹈	蹙	蹤	蹠	踪	蹣	蹕	蹶	蹲	蹼	躁	躇
E750	躅	躄	躋	躊	躓	躑	躔	躙	躪	躡	躬	躰	軆	躱	躾	軅
E760	軈	軋	軛	軣	軼	軻	軫	軾	輊	輅	輕	輒	輙	輓	輜	輟
E770	輛	輌	輦	輳	輻	輹	轅	轂	輾	轌	轉	轆	轎	轗	轜	

シフトJIS	0	1	2	3	4	5	6	7	8	9	A	B	C	D	E	F
E780	轢	轣	轤	辜	辟	辣	辭	辯	辷	迚	迥	迢	迪	迯	邇	迴
E790	逅	迹	迺	逑	逕	逡	逍	逞	逖	逋	逧	逶	逵	達	逝	遏
E7A0	遐	遑	遒	逎	遉	逾	遖	遘	遞	遨	遯	遶	隨	遲	邂	遽
E7B0	邁	邀	邊	邉	邏	邨	邯	邱	邵	郢	郤	扈	郛	鄂	鄒	鄙
E7C0	鄢	鄰	酊	酖	酘	酣	酥	酩	酳	酲	酣	酔	酳	醢	醫	醢
E7D0	醪	醵	醴	醺	釀	釁	釉	釋	釐	釖	釟	釜	釗	釼	釵	釶
E7E0	鈎	釿	鈔	鈬	鈕	鈑	鉞	鉗	鉅	鉉	鉤	鉈	銕	鈿	鉋	鉐
E7F0	銜	銖	銓	銛	鉚	鋏	銹	銷	鋩	錙	錺	錙	錮			
E840	錙	錢	錚	錣	錻	錵	錻	鍜	鍠	鍼	鍮	鍖	鎰	鎬	鎭	鎔
E850	鎹	鏖	鏗	鏨	鏥	鏘	鏃	鏝	鏐	鏈	鏤	鏥	鐔	鐓	鐃	鐇

シフトJIS	0	1	2	3	4	5	6	7	8	9	A	B	C	D	E	F
E860	鐐	鐶	鐫	鐵	鐡	鐺	鑁	鑒	鑄	鑛	鑠	鑢	鑞	鑪	鈩	鑰
E870	鑵	鑷	鑽	鑚	鑼	鑾	钁	鑿	閂	閇	閊	閔	閖	閘	閙	
E880	閏	閨	閧	閭	閼	閣	閹	閾	闊	濶	闃	闍	闌	闕	闔	闖
E890	關	闡	闥	闢	阡	阨	阮	阯	陂	陌	陏	陋	陷	陜	陞	陝
E8A0	陟	陦	陲	陬	隍	隘	隕	隗	險	隧	隱	隹	隰	隴	隶	隷
E8B0	隹	雎	雋	雉	雍	襍	雜	霍	雕	雹	霄	霆	霈	霓	霎	霑
E8C0	霏	霖	霙	霤	霪	霰	霹	霽	霾	靄	靆	靈	靂	靉	靜	靠
E8D0	靤	靦	靨	勒	靫	靱	靹	鞅	靼	鞁	靺	鞆	鞋	鞏	鞐	鞜
E8E0	鞨	鞦	鞳	鞴	鞸	鞹	鞻	鞿	韋	韜	韭	韮	韲	竟	韶	韵
E8F0	頏	頌	頸	頤	頡	頷	頽	顆	顏	顋	顫	顯	顰			

シフトJIS	0	1	2	3	4	5	6	7	8	9	A	B	C	D	E	F
E940	顱	顴	顳	颪	颯	颱	颶	飄	飃	飆	飩	飫	餃	餉	餒	餔
E950	餘	餡	餝	餞	餤	餠	餬	餮	餽	餾	饂	饉	饅	饐	饋	饑
E960	饒	饌	饕	馗	馘	馥	馭	馮	馼	駟	駛	駝	駘	駑	駭	駮
E970	駱	駲	駻	駸	騁	騏	騅	駢	騙	騫	騷	驅	驂	驀	驃	
E980	騾	驕	驍	驛	驗	驟	驢	驥	驤	驩	驫	驪	骭	骰	骼	髀
E990	髏	髑	髓	體	髞	髟	髢	髣	髦	髯	髫	髮	髴	髱	髷	髻
E9A0	鬆	鬘	鬚	鬟	鬢	鬣	鬥	鬧	鬨	鬩	鬪	鬮	鬯	鬲	魄	魃
E9B0	魏	魍	魎	魑	魘	魴	鮓	鮃	鮑	鮖	鮗	鮟	鮠	鮨	鮴	鯀
E9C0	鯊	鮹	鯆	鯏	鯑	鯒	鯣	鯢	鯤	鯔	鯡	鰺	鯲	鯱	鯰	鰕
E9D0	鰔	鰉	鰓	鰌	鰆	鰈	鰒	鰊	鰄	鰮	鰛	鰥	鰤	鰡	鰰	鱇

シフトJIS	0	1	2	3	4	5	6	7	8	9	A	B	C	D	E	F
E9E0	鰲	鱆	鰾	鱚	鱠	鱧	鱶	鱸	鳧	鳬	鳰	鴉	鴈	鳫	鴃	鴆
E9F0	鴪	鴦	鶯	鴣	鴟	鵄	鴕	鴒	鵁	鴿	鴾	鵆	鵈			
EA40	鵝	鵞	鵤	鵑	鵐	鵙	鵲	鶉	鶇	鶫	鵯	鵺	鶚	鶤	鶩	鶲
EA50	鷄	鷁	鶻	鶸	鶺	鷆	鷏	鷂	鷙	鷓	鷸	鷦	鷭	鷯	鷽	鸚
EA60	鸛	鸞	鹵	鹹	鹽	麁	麈	麋	麌	麒	麕	麑	麝	麥	麩	麸
EA70	麪	麭	靡	黌	黎	黏	黐	黔	黜	點	黝	黠	黥	黨	黯	
EA80	黴	黶	黷	黹	黻	黼	黽	鼇	鼈	皷	鼕	鼡	鼬	鼾	齊	齒
EA90	齔	齣	齟	齠	齡	齦	齧	齬	齪	齷	齲	齶	龕	龜	龠	堯
EAA0	槇	遙	瑤	凜	熙											

＜添付資料2＞　社会保険システム外字一覧

ｼﾌﾄJIS	0	1	2	3	4	5	6	7	8	9	A	B	C	D	E	F
F040																
F050																
F060																
F070																
F080																
F090																
F0A0																
F0B0																
F0C0																
F0D0																
F0E0																
F0F0																

＜添付資料2＞　社会保険システム外字一覧

ｼﾌﾄJIS	0	1	2	3	4	5	6	7	8	9	A	B	C	D	E	F
F140																
F150																
F160																
F170																
F180																
F190																
F1A0																
F1B0																
F1C0																
F1D0																
F1E0																
F1F0																

＜添付資料2＞　社会保険システム外字一覧

ｼﾌﾄJIS	0	1	2	3	4	5	6	7	8	9	A	B	C	D	E	F
F240																
F250																
F260																
F270																
F280																
F290																
F2A0																
F2B0																
F2C0																
F2D0																
F2E0																
F2F0																

シフトJIS	0	1	2	3	4	5	6	7	8	9	A	B	C	D	E	F
F340	癩	痤	瘙	瘭	皷	尭	槙	遥	瑤	槝	棄	髙	﨑	昇	兎	栁
F350	濵	啞	逢	飴	溢	迂	噂	餌	焔	襖	鷗	迦	晦	葛	鞄	噛
F360	澗	翰	翫	徽	祇	侠	卿	饗	僅	軀	櫛	屑	祁	繋	倦	捲
F370	鹸	諺	巷	麹	甑	榊	薩	鯖	錆	讃	繍	酋	薯	藷	哨	
F380	廠	蔣	醤	鞘	蝕	逗	摺	蟬	撰	煽	噌	遡	掻	痩	遜	驒
F390	腿	蛸	辿	樽	歎	簟	瀦	捗	槌	鎚	摑	辻	鄭	擢	溺	塡
F3A0	顕	堵	屠	賭	禱	瀞	遁	謎	灘	楢	邇	禰	嚢	這	剝	箸
F3B0	潑	醱	叛	樋	逼	謬	瀕	蔽	瞥	庖	蓬	頬	鱒	迄	麺	儲
F3C0	餅	鑓	愈	猷	萊	漣	煉	榔	蠟	拳	黛	伜	伋	刧	剱	圻
F3D0	埇	埜	崖	崕	扨	杻	柀	椴	梱	樋	橸	櫱	檎	汞	澍	澑
F3E0	澍	烝	狄	畠	皐	砣	硎	穐	粁	糙	耋	芎	萸	菎	蕚	蠋
F3F0	覃	鋓	鎚	閉	霾	靈	靄	鬮	鮫	鮨	鯑	鱚	鵞			

ｼﾌﾄJIS	0	1	2	3	4	5	6	7	8	9	A	B	C	D	E	F
F440	鴞	鵃	鵰	鬱	厩	喝	褐	堯	稽	荊	隙	嫌	栅	珊	屢	靱
F450	鱈	瀆	槇	癒	冤	嚥	屏	悗	擴	攢	梍	箒	綛	荵	蔗	蔘
F460	覲	跚	鑛	閻	靭	Ⅰ	Ⅱ	Ⅲ	Ⅳ	Ⅴ	Ⅵ	Ⅶ	Ⅷ	Ⅸ	Ⅹ	Ⅺ
F470	Ⅻ	凜	熙													
F480																
F490																𠀋
F4A0	以	宇	衣	柁	加	枝	久	希	志	寺	丿	屯	世	楚	之	与
F4B0	川	王	空	东	工	奴	祢	乃	左	比	不	亜	母	末	見	堂
F4C0	免	毛	屋	由	乞	己	利	留	生	名	和	井	惠	達	え	河
F4D0	伊	乃	江	杉	可	支	皇	今	洙	洛	之	江	き	不	留	知
F4E0	洙	傳	聖	奈	不	然	毎	北	八	飛	姫	辺	本	満	三	年
F4F0	弓	戔	狸	遊	与	羅	里	海	礼	語	王	為	東			

＜添付資料2＞　社会保険システム外字一覧

シフトJIS	0	1	2	3	4	5	6	7	8	9	A	B	C	D	E	F
F540																
F550																
F560																
F570											德	祐	真	瀬	隆	
F580	原	彌	茂	吉	邊	邉	邦	神	栄	渚	栩	瀧	濱	鉄	祥	芳
F590	邉	禎	燁	爺	鍈	禮		英	琢	頼	巽	舘		清	衛	寛
F5A0	樫	藾	荒	棈	椅	榹	鱒	奨	竃	槝	詹	會	彧	薫	今	土
F5B0	藤	奥	枚	達	嵜	礼	蔭	蓮	菅	勢	荒	慎	惠	靖	初	藏
F5C0	亮	邊	琪	寛	紀	凩	晴	切	土	襲	敞	丈	勳	塚	増	輝
F5D0	教	葉	菊	彦	宇	紀	耒	篇	註	厩	芦	恢	籾	絆	遙	萠
F5E0	櫂	逞	縁	横	溫	禍	悔	海	渇	漢	祈	器	虚	響	勤	謹
F5F0	薫	掲	撃	黄	黒	穀	祉	視	社	者	煮	臭	祝			

シフトJIS	0	1	2	3	4	5	6	7	8	9	A	B	C	D	E	F
F640	暑	署	緒	諸	渉	状	淨	節	祖	巣	僧	層	増	憎	贈	即
F650	嘆	著	徴	懲	都	突	難	梅	繁	賓	敏	侮	福	歩	墨	毎
F660	欄	虜	緑	涙	類	歴	暦	練	錬	郎	朗	廊	録	猪	琢	皐
F670																
F680																
F690																
F6A0															仞	倩
F6B0	倏	偈	偺	偸	傅	兌	冢	剿	勦	飭	咆	喙	喞	喩	嗔	嘯
F6C0	嚮	嚼	嚩	囓	垉	墫	墦	壙	壜	奘	奢	奠	妝	媼	嫂	嫺
F6D0	嬾	寐	寤	寢	岌	巔	帚	廐	廈	廣	弊	彗	彭	慍	慊	慫
F6E0	懊	懶	掾	揀	揄	撥	擲	攀	攘	旡	瞥	曠	曦	曩	曷	枹
F6F0	楮	椽	榆	榲	槿	樅	橡	櫪	欅	欖	歇	歉	歸			

＜添付資料２＞　社会保険システム外字一覧

ｼﾌﾄJIS	0	1	2	3	4	5	6	7	8	9	A	B	C	D	E	F
F740	毓	氛	渝	溲	溏	漑	滲	潯	澂	濾	瀚	瀝	瀟	炮	熏	燻
F750	燗	燠	燧	爍	爛	牀	牆	牋	猜	默	獺	瑯	瑜	瑾	疱	瘉
F760	瘟	瘧	癇	癈	癩	癧	癲	睛	睹	瞎	瞋	礦	碌	碣	礇	礫
F770	祀	祠	祗	祚	祕	祓	祺	祿	禊	禝	禧	禪	禮	禳	竭	
F780	簧	簫	籔	籟	綮	綣	縊	繦	繝	繽	纔	纜	羯	聳	膃	膤
F790	臈	臟	臧	艝	艨	菁	菷	蕁	蕕	薀	蕭	薇	藹	蘊	蘋	藾
F7A0	蚫	蛻	蜻	蝎	蝓	螂	蠍	袍	褞	襄	襷	覃	覈	覊	覦	詼
F7B0	誨	謔	謚	賺	贓	踰	蹤	蹲	躇	躑	轂	轢	轣	辭	遏	遒
F7C0	逾	邁	郢	醺	鉋	鍮	鎰	鎹	鏐	鑠	闌	隘	雹	霄	靄	靜
F7D0	靤	鞨	飩	飫	餃	餉	餒	餔	餘	餡	餝	餞	餤	餠	餬	餽
F7E0	餾	饂	饉	饅	饐	饋	饑	饒	饌	駸	驂	驤	鮑	鰌	鰰	鷁
F7F0	麭	黨	齔	齣	齟	齠	齦	齧	齬	齪	齷	齲	齶			

＜添付資料2＞　社会保険システム外字一覧

ｼﾌﾄJIS	0	1	2	3	4	5	6	7	8	9	A	B	C	D	E	F
F840	i	ii	iii	iv	v	vi	vii	viii	ix	x	xi	xii				
F850	Ⅰ	Ⅱ	Ⅲ	Ⅳ	Ⅴ	Ⅵ	Ⅶ	Ⅷ	Ⅸ	Ⅹ	Ⅺ	Ⅻ				
F860	∓		≒	≯	≮	≷	≧	≫	≪	≡	≢		∝	∠	⊥	⩶
F870	▱	∽	∪	∩	≈	∟	⊇	⊆	∈	∃	∀	∴			①	
F880	②	③	④	⑤	⑥	⑦	⑧	⑨	⑩	⑪	⑫			❶	❷	❸
F890	❹	❺	❻	❼	❽	❾	❿	⓫	⓬				Tel.	No.		rad
F8A0	sr	km	cm	mm	μm	nm	km^2	m^2	cm^2	mm^2	km^3	m^3	cm^3	mm^3	m^{-1}	m^{-2}
F8B0	m^{-3}	ms	μs	ns	s^2	s^{-1}	s^{-2}	kl	ml	dl	ha	kn	Au	pc	min	min^{-1}
F8C0		Hz		kg	mg	μg	kg^{-1}	kgf	Pa	Pa^{-1}	bar	mb	eV	keV	St	
F8D0	$℃^{-1}$	K^{-1}		kA	mA	μA	kV	mV	μV	kW	mW	μF	nF	pF	mH	μH
F8E0	H^{-1}	MΩ	kΩ	$Ω^{-1}$	VA	Ah	Wb	erl	Np	dB	dBm	bit		cd	lm	lx
F8F0	Å	Dptr		mol	mol^{-1}		Bq	Ci	mCi		Gy	rem				

＜添付資料2＞　社会保険システム外字一覧

シフトJIS	0	1	2	3	4	5	6	7	8	9	A	B	C	D	E	F
F940	｜	―	└	｜	｜	┌	├	―	┘	―	┴	┐	┤	┬	┼	
F950	｜	―	└	｜	｜	┌	├	―	┘	―	┴	┐	┤	┬	┼	
F960																
F970													DT	NU		
F980							BS	HT	LF	VT	FF	CR	SO	SI		
F990							CN	EM	SB	EC		GS	RS	US	SP	間
F9A0	動	ﾀﾌﾞ	文ピ	行ピ	寸	変	体	行	強	揃	版	漢	漢	符	文	域
F9B0	送	連	消												復	改1
F9C0	改2	段	字逆	行逆	字ﾀ	字ﾀ	行ﾀ	行ﾀ	縦	横	ﾙﾋﾞ	ﾙﾋﾞ	上	上	下	下
F9D0	合	合	欧	欧	転	転	保	保	指	指	外	基	半	組		
F9E0																
F9F0																

＜添付資料２＞　社会保険システム外字一覧

ｼﾌﾄJIS	0	1	2	3	4	5	6	7	8	9	A	B	C	D	E	F
FA40	ⅰ	ⅱ	ⅲ	ⅳ	ⅴ	ⅵ	ⅶ	ⅷ	ⅸ	ⅹ						
FA50						¦	'	"					纊	褜	鍈	銈
FA60	蓜	俉	炻	昱	棈	鋹	舁	彅	丨	仡	任	伀	伃	伹	佖	侒
FA70	侊	侚	侔	俍	偀	倢	俿	倞	偆	偰	偂	傔	僩	儆	兊	
FA80	兣	冝	冾	凬	刕	劜	劦	勀	勛	匀	匆	匡	卲	厓	厲	叔
FA90	雙	咤	咊	咩	哿	喆	坙	坥	垬	埈	埇	埈	塚	增	墫	夋
FAA0	奓	奣	奮	奣	妤	妹	孖	寀	甯	寘	寬	尞	岦	岺	峵	崧
FAB0	嵓	崎	嵂	嵭	嶸	嶹	巐	弡	弴	彧	德	忞	恝	悅	悊	惞
FAC0	惕	愠	惲	愑	愷	愰	憘	戓	抦	揵	摠	撝	擎	敎	昀	昕
FAD0	昻	昉	昮	昞	昤	晥	晗	晙	晴	晳	暙	暠	暲	暿	曺	朎
FAE0	朗	杦	枻	桒	柀	栁	桄	棏	栯	楨	榉	榘	槢	樰	橫	橆
FAF0	橳	橾	櫢	櫛	毖	氿	汜	沆	汯	泚	洄	涇	浯			

ｼﾌﾄJIS	0	1	2	3	4	5	6	7	8	9	A	B	C	D	E	F
FB40	涖	涬	淏	淸	淲	淼	渹	湜	渧	渼	溿	澈	澌	濵	瀅	瀇
FB50	瀨	炅	炫	烝	焄	煜	煆	煇	凞	燁	燾	犰	犾	猤	猪	獷
FB60	珣	珉	珖	珣	珒	琇	珵	琦	琪	琩	琮	瑢	璉	璟	甁	畯
FB70	皂	皜	皞	皛	皦	益	睆	劭	砡	硎	硤	硺	礰	礼	神	
FB80	祥	禔	福	禛	竑	竧	靖	竫	箬	精	絈	絜	綷	綠	緒	繒
FB90	罇	羡	羽	茁	荀	茂	菇	菶	葈	蒴	蕓	蕙	蕫	藹	薰	蘢
FBA0	蛀	蠇	裵	訒	訰	詹	誧	誾	諟	諸	諶	譓	譿	賰	賴	贒
FBB0	赶	赳	軏	迟	逸	遧	郎	都	鄉	鄧	釚	釗	釞	釭	釮	釤
FBC0	釥	鈆	鈐	鈊	鈺	鉀	鈼	鉎	鉄	鉑	鈹	鉧	銧	鉷	鉸	鋧
FBD0	鋗	鋙	鋐	鋍	鋕	鋠	鋓	錥	錡	鋻	鋅	錞	鋿	錝	錂	鍰
FBE0	鍗	鎤	鏆	鏞	鏸	鐱	鑅	鑈	閒	隆	隝	隝	隯	霳	霻	靃
FBF0	靄	靄	靑	靖	顗	顥	飯	飼	餧	館	馞	驎	髙			

＜添付資料２＞　社会保険システム外字一覧

ｼﾌﾄJIS	0	1	2	3	4	5	6	7	8	9	A	B	C	D	E	F
FC40	髜	魵	魲	鮭	鮓	鮻	鰀	鵰	鵫	鶴	鸙	黑				
FC50																
FC60																
FC70																
FC80																
FC90																
FCA0																
FCB0																
FCC0																
FCD0																
FCE0																
FCF0																

＜添付資料２＞　社会保険システム外字一覧(H22.3追加外字)

シフトJIS	0	1	2	3	4	5	6	7	8	9	A	B	C	D	E	F
F670	鮫	煜	籑	佢	澔	俞	陰	靄	鸙	暲	欯	咩	棰	嶧	貺	
F680	瀉	岝	脇	牙	慧	隆	蓓	齊	炅	峋	征	栁	荻	羨	羽	滿
F690	角	窄	邉	郁	襾											

共同企業体の付与数値及び資格の種類別等級区分

共同企業体で入札参加する場合の等級については、以下による。

１．付与数値

項目	付与数値（物品の販売・役務の提供・物品の買受）					
①年間平均（生産・販売）高（前２ヶ年の平均実績高）※1	200億円以上	200億円未満 100億円以上	100億円未満 50億円以上	50億円未満 25億円以上	25億円未満 10億円以上	10億円未満 5億円以上
	65点	60点	55点	50点	45点	40点
	5億円未満 2.5億円以上	2.5億円未満 1億円以上	1億円未満 5000万円以上	5000万円未満 2500万円以上	2500万円未満	
	35点	30点	25点	20点	15点	
②自己資本額の合計 ※2	10億円以上	10億円未満 1億円以上	1億円未満 1000万円以上	1000万円未満 100万円以上	100万円未満	
	15点	12点	9点	6点	3点	
③流動比率 ※3	140％以上	140％未満 120％以上	120％未満 100％以上	100％未満		
	10点	8点	6点	4点		
④営業年数 ※4	20年以上	20年未満 10年以上	10年未満			
	10点	8点	6点			

合計（最高点）100点

※1 構成企業の年間平均高の合計で算出

※2 構成企業の自己資本額の合計で算出

※3 構成企業の流動資産の合計及び流動負債の合計から流動比率（流動資産／流動負債）を算出

※4 構成企業の営業年数の平均で算出

２．物品の販売、役務の提供等の等級区分

付与点数	等級
90点以上	A
80点以上　90点未満	B
55点以上　80点未満	C
55点未満	D

個　人　情　報　等　管　理　台　帳

履行場所：＿＿＿

個　人　情　報　等　管　理　台　帳

＜記載例A＞

履行場所：東京工場

作成（受領）日	作成（受領）者	識別番号	情報の内容	数量	種類	利用目的	複写複製の有・無	保管場所	移送・廃棄・消去の区分	移送（廃棄・消去）日	移送（廃棄・消去）者	移送等確認（点検）者
2018年8月2日	○○　○○	1	統合通知書送付者リスト	1枚	DVD	データ印字	有・無	東京工場耐火金庫	移送・廃棄・消去	2018年8月3日	○○　○○	◆◆　◆◆
2018年8月3日	△△　△△	1複写	統合通知書送付者リスト	100,000,000件	電子データ	データ印字	有・無	大阪工場サーバ室	移送・廃棄・消去	2018年8月10日	△△　△△	●●　●●
2018年8月3日	△△　△△	1複写	統合通知書送付者リスト バックアップデータ	100,000,000件	電子データ	バックアップ	有・無	大阪工場サーバ室	移送・廃棄・消去	2018年8月10日	△△　△△	●●　●●
2018年8月5日	□□　□□	1	統合通知書作成用データ	100,000,000件	電子データ	データ印字	有・無	東京工場納品物作成用PC	移送・廃棄・消去	2018年8月10日	○○　○○	◆◆　◆◆
2018年8月5日	□□　□□	1	統合通知書	100,000,000件	紙媒体	印刷、納品	有・無	東京工場保管庫	移送・廃棄・消去	2018年8月6日	□□　□□	◆◆　◆◆

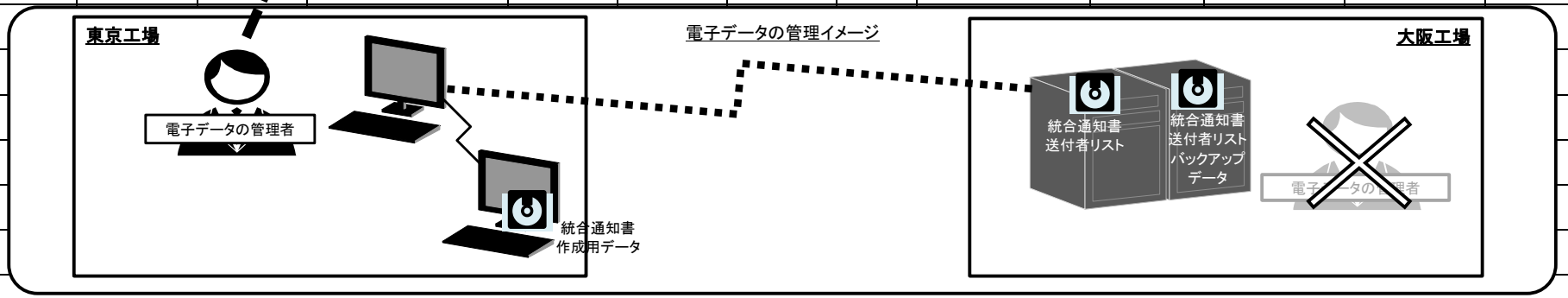

注】「情報の内容」欄は、履行場所において個人情報等を作成（データの加工や照会・利用含む。）、受領又は複写複製したものを記載すること。ただし、電子データの場合は、自拠点の電子計算機（例：サーバ装置、PC等）に保存されていないものであっても、自拠点で管理するものを記載すること。

注】「数量」欄は、助数詞を用いて数量を記載すること。

注】「種類」欄は、紙媒体、外部電磁的記録媒体、電子データの区分を記載すること。また、外部電磁的記録媒体については、更に、DVD、USBメモリ、外付けハードディスクドライブなどの名称を具体的に記載すること。

注】「保管場所」欄は、電子データの場合は、その電子データが保存される電子計算機の設置場所（自拠点又は他拠点）を記載すること。

注】「移送等確認（点検）者」欄は、「移送（廃棄・消去）者」欄に記載した者と異なる者を記載すること。

※複写複製には、個人情報等の電子データを電子計算機に格納及びバックアップの取得などが含まれる。

※個人情報等管理台帳は、「管理者等申請書」で届出された履行場所ごとに作成すること。

個　人　情　報　等　管　理　台　帳

＜記載例B＞

履行場所：東京工場

作成（受領）日	作成（受領）者	識別番号	情報の内容	数量	種類	利用目的	複写複製の有・無	保管場所	移送・廃棄・消去の区分	移送（廃棄・消去）日	移送（廃棄・消去）者	移送等確認（点検）者
2018年8月2日	○○　○○	1	統合通知書送付者リスト	1枚	DVD	データ印字	有・無	東京工場耐火金庫	移送・廃棄・消去	2018年8月3日	○○　○○	◆◆　◆◆
2018年8月3日	△△　△△	1複写	統合通知書送付者リスト	100,000,000件	電子データ	データ印字	有・無	大阪工場サーバ室	移送・廃棄・消去	2018年8月10日	△△　△△	●●　●●
2018年8月3日	△△　△△	1複写	統合通知書送付者リスト バックアップデータ	100,000,000件	電子データ	バックアップ	有・無	大阪工場サーバ室	移送・廃棄・消去	2018年8月10日	△△　△△	●●　●●

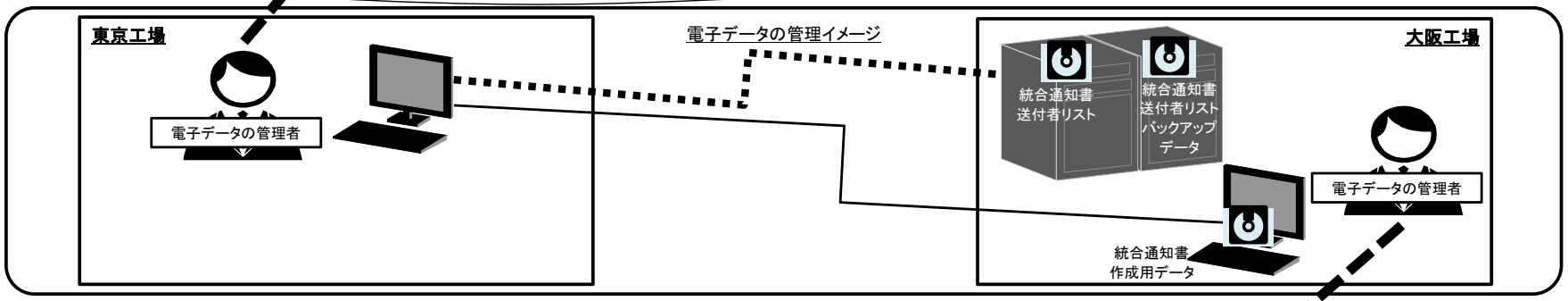

履行場所：大阪工場

作成（受領）日	作成（受領）者	識別番号	情報の内容	数量	種類	利用目的	複写複製の有・無	保管場所	移送・廃棄・消去の区分	移送（廃棄・消去）日	移送（廃棄・消去）者	移送等確認（点検）者
2018年8月5日	□□　□□	1	統合通知書作成用データ	100,000,000件	電子データ	データ印字	有・無	大阪工場納品物作成用PC	移送・廃棄・消去	2018年8月10日	○○　○○	◆◆　◆◆
2018年8月5日	□□　□□	1	統合通知書	100,000,000件	紙媒体	印刷、納品	有・無	大阪工場保管庫	移送・廃棄・消去	2018年8月6日	□□　□□	◆◆　◆◆

注】「情報の内容」欄は、履行場所において個人情報等を作成（データの加工や照会・利用含む。）、受領又は複写複製したものを記載すること。ただし、電子データの場合は、自拠点の電子計算機（例：サーバ装置、PC等）に保存されていないものであっても、自拠点で管理するものを記載すること。

注】「数量」欄は、助数詞を用いて数量を記載すること。

注】「種類」欄は、紙媒体、外部電磁的記録媒体、電子データの区分を記載すること。また、外部電磁的記録媒体については、更に、DVD、USBメモリ、外付けハードディスクドライブなどの名称を具体的に記載すること。

注】「保管場所」欄は、電子データの場合は、その電子データが保存される電子計算機の設置場所（自拠点又は他拠点）を記載すること。

注】「移送等確認（点検）者」欄は、「移送（廃棄・消去）者」欄に記載した者と異なる者を記載すること。

※複写複製には、個人情報等の電子データを電子計算機に格納及びバックアップの取得などが含まれる。

※個人情報等管理台帳は、「管理者等申請書」で届出された履行場所ごとに作成すること。

別紙１９

令和　年　月　日

日本年金機構　理事長代理人
　国民年金部長　　○○　○○　殿

所　在　地
法人名又は商号
代 表 者 名　　㊞

個人情報等の返却・廃棄等に関する報告書

国民年金保険料収納事業が終了しましたので、当該委託業務における個人情報等の返却、廃棄等に関する実施結果について報告します。なお、各項目の証跡は別添のとおりです。

①　返却について
（※いずれかの□に✔してください。）

□　当該委託業務において、日本年金機構より貸与された個人情報等が記録された紙媒体、外部電磁的記録媒体は全て返却いたしました。

（個人情報等が記録された紙媒体、外部電磁的記録媒体を保管していた場所（保管庫等）の状況が分かるもの（例；返却後の写真等）を添付してください。）

□　当該委託業務において、日本年金機構より個人情報等が記録された紙媒体、外部電磁的記録媒体は貸与されていません。

②　消去・廃棄、又は移送について
（※いずれかの□に✔してください。）

□　当該委託業務において、個人情報等を作成・受け取り・複写複製（電子計算機に格納した情報等含む。）したもの、その他汚損、毀損した個人情報等については、その全てを復元又は判読等が不可能な方法により完全消去、廃棄等の処理を実施しました。

どのように完全消去・廃棄等を実施したか、電子データ、紙媒体それぞれ具体的に記載してください。
（消去の場合においては、復元又は判読等が不可能となる方法（例：データ抹消ソフト名、データ消去方式等。※自社開発プログラムの場合は、具体的なデータ消去方式等も明記のこと。）を必ず記載してください。また、消去した際のログが分かるものを添付してください。）

□　当該委託業務において、個人情報等を作成・受け取り・複写複製したもの、その他汚損、毀損した個人情報等については、その全てを移送しました。

別紙２０

令和　年　月　日

日本年金機構　理事長代理人
　国民年金部長　○○　○○　殿

所 在 地
会 社 名
代表者名　　㊞

複写・複製承認申請書

国民年金保険料収納事業の業務実施に際し、下記に記載の業務について、業務委託契約書第１６条（情報等の適正な取扱い）３項及び４項に基づき、複写・複製の承認を申請します。

記

（契約地区）

１．（対象業務）
（目的）
（対応期間）
（作業場所）
（保管場所）

２．（対象業務）
（目的）
（対応期間）
（作業場所）
（保管場所）

別紙２１

部長	グループ長	担当者

令和　年　月　日

日本年金機構　理事長代理人
　国民年金部長　○○　○○　殿

所　在　地
法人名又は商号
代 表 者 名　　㊞

法令及び契約内容の遵守状況に関する報告書

国民年金保険料収納事業（○○地区）の実施に当たり、法令及び契約内容の遵守状況の点検結果について報告します。

１．当該委託業務の実施に当たり、契約書のほか、契約書に付属する仕様書及び委託する業務の実施方法等について記載された文書（以下「仕様書等」という。）に従い関係諸法令を守り、自ら業務処理計画を立案し、当該業務に従事する者（以下「業務委託員」という。）を適正に配置していますか。

点検結果：□ 適　　□ 不適（※該当する□に✔してください。以下同じ。）

２．当該委託業務の実施に当たり、業務委託員への指導監督及び教育指導を行い、業務趣旨に従い誠実かつ善良なる管理者の注意をもって、処理を行っていますか。

点検結果：□ 適　　□ 不適

３．当該委託業務の実施に当たり、業務委託員に対する雇用者又は使用者として、労働関係法令、社会保険諸法令その他業務委託員に対する法令上の責任を全て負い、責任を持って管理していますか。

点検結果：□ 適　　□ 不適

４．当該委託業務の実施に当たり、仕様書等において日本年金機構より使用を認められている機器等（機器等の消耗品を含む。以下同じ。）の管理・取扱いは適切に行われていますか。また、使用が認められていない機器等の取扱いを行っている事実はありませんか。

点検結果：□ 適　　□ 不適

事故・事務処理誤りに係る減額点数表

１．概要

受託事業者による事故・事務処理誤りが発生した場合は、以下の表に基づき、影響のあった対象者を管轄する年金事務所ごとに減額点数を加算する。各期における年金事務所別の減額点数の累積が１０点ごとに１％ずつ減額することとし、最大５％減額する。

２．主な事例

重大な事象に該当しない場合であっても、受託事業者が当該事故・事務処理誤りを隠蔽していた、報告が大幅に遅れた等、総合的に判断して重大な事象に該当するものとして加算する場合がある。

	対象者なし	１回の事象について､対象者数が１人の場合	・１回の事象について、対象者数が複数である場合 ・重大な事象である場合
（ｉ）被保険者に影響がない場合	１点		２５点
（ii）被保険者が不利益を被った場合（納付記録に影響なし）		５点	２５点
（iii）被保険者が不利益を被った場合（納付記録に影響あり）		１５点	５０点

	事象	重大な事象
（ｉ）被保険者に影響がない場合	・機構が行う事業の進捗管理、委託費の支払い等の業務を阻害する程度に、納品物の誤りが生じた場合	・督励員証を紛失した場合
（ii）被保険者が不利益を被った場合 （納付記録に影響なし）	・被保険者の個人情報を業務外で閲覧した場合 ・催告状、特別催告状、免除ターンアラウンド、学生納付特例ターンアラウンド等の未発送者に対し、発送対象者であると誤って案内した場合	・誤った納付記録データの抽出日、納付記録を記載した督励用文書を送付した場合 ・被保険者、連帯納付義務者（世帯主、配偶者）以外に督励を実施した場合（納付義務者以外への個人情報の漏洩）
（iii）被保険者が不利益を被った場合 （納付記録に影響あり）	・口座引き落とし日、クレジットカードの振替日を誤って案内した場合（再振替、または納付書により同額の保険料による納付が可能な場合）	・納付書の使用期限を誤って案内し、対象者が納付機会を逸してしまった場合 ・口座引き落とし日、クレジットカードの振替日を誤って案内し、対象者が納付の機会を逸してしまった場合（再振替、または納付書により同額の保険料による納付が不可能な場合） ・免除・納付猶予申請書、学生納付特例申請書、口座振替納付（変更）申出書、クレジットカード納付（変更）申出書の申請の申請期限を誤って案内し、対象者が申請の機会を逸してしまった場合

以上

別紙２３

令和　年　月　日

日本年金機構　理事長代理人
　国民年金部長　○○　○○　殿

所　在　地
法人名又は商号
代表者名　　㊞

情報セキュリティ対策にかかる変更承認申請書

国民年金保険料収納事業の業務実施に際し、下記に記載の情報セキュリティ対策について、国民年金保険料収納事業民間競争入札実施要項１１(６)「情報セキュリティ対策にかかる変更」に基づき、提案書にかかる変更を申請します。

記

（契約地区）＿＿＿＿＿＿＿＿＿＿＿＿＿＿＿＿＿＿＿＿＿＿＿＿

（対象となる提案）＿＿＿＿＿＿＿＿＿＿＿＿＿＿＿＿＿＿＿＿＿＿＿＿

（変更前）＿＿＿＿＿＿＿＿＿＿＿＿＿＿＿＿＿＿＿＿＿＿＿＿

（変更後）＿＿＿＿＿＿＿＿＿＿＿＿＿＿＿＿＿＿＿＿＿＿＿＿

（変更する理由）＿＿＿＿＿＿＿＿＿＿＿＿＿＿＿＿＿＿＿＿＿＿＿＿

※　変更後の情報セキュリティにかかる概要が確認できる資料を提出すること。（ソフトウェアの機能や、サポート有無等）

通報窓口のご案内

趣旨

日本年金機構では、契約の適正な履行の確保を目的として、受託事業者に契約違反などがある場合に、受託事業者の社員等からの通報を受け付けることが出来るよう、通報窓口を設置しています。

通報対象

受付の対象となる情報は、「日本年金機構が委託している業務に関する通報」です。
不適正な業務の実施が確認された場合又は疑われる場合がありましたら、通報窓口までご連絡ください。

（注１）「虚偽」「誹謗中傷」「その他の不正な通報」は、固くお断りいたします。
（注２）この窓口では、年金の事務手続きや受給に関するお問い合わせ・ご相談はお受けしていません。また、回答もしておりません。「年金に関するお問い合わせ・ご相談」は、ねんきんダイヤルまたは年金事務所へご連絡ください。

通報窓口

日本年金機構へのご意見・ご要望

（注）本通報窓口は、保険料の徴収や年金事務所の窓口における対応など、日本年金機構や年金事務所における「年金に関する業務やサービスの改善・効率化など」につながるようなご意見・ご要望等をお聞かせいただく窓口ですが、受託事業者に契約違反などがある場合の通報窓口も兼ねております。

受付方法

日本年金機構ホームページまたは郵送により、通報を受け付けています。

1.ホームページの場合	日本年金機構ホームページの「日本年金機構へのご意見・ご要望」の投稿フォームにより受け付けています。 https://www2.nenkin.go.jp/do/mail/
2.郵送の場合	〒168-8505　東京都杉並区高井戸西3-5-24 日本年金機構 「日本年金機構へのご意見・ご要望の手紙」宛てにお送りください。

日本年金機構
Japan Pension Service

別紙２５

申　立　書

私は、日本年金機構と株式会社○○との間で契約の締結がなされた国民年金保険料収納事業（△△地区、●●地区）の業務に従事するにあたり、次の事項について申し立ていたします。

記

・　私の基礎年金番号は、　　－　　であり、今後、日本年金機構において必要とされる場合には、年金加入記録及び保険料納付記録について確認することを承諾いたします。

・　別紙のとおり、過去２年間（20 歳から 60 歳までの期間に限る）において、公的年金未加入期間（別添の被保険者記録照会回答票のとおり）と国民年金未納期間（別添の国民年金保険料納付確認（申請）書のとおり）はありません。

・　その他（該当する場合には、✔を入れてください。）

□　私は、過去２年間にかかる納付すべき期間につき、次に掲げる書類を、年金事務所または市区町村役場に提出済みです。

- □　免除（猶予）申請書
- □　免除理由該当届
- □　国民年金第３号被保険者資格取得（種別変更）届

□　最近保険料を納付した期間について、領収書の写しを添付します。

令和　　年　　月　　日

日本年金機構国民年金部長　○○　○○　殿

住所

氏名　　印

提出時の留意事項

提出の際には下記の書類が必要です。

No.	年齢区分	申立書	守秘義務契約書	公的年金未加入期間（被保険者記録照会回答票）	国民年金未納期間（国民年金保険料納付確認(申請)書）	免除(猶予)申請書(写)	免除理由該当届(写)	国民年金第３号被保険者資格取得(種別変更)届(写)	領収書(写)
				A	B	C	D	E	F
1	62 歳以上	○	○	×	×	×	×	×	×
2	62 歳未満 20 歳以上	○	○	○	○	△	△	△	△
3	20 歳未満	○	○	×	×	×	×	×	×

○ … 必須、△ … 過去２年以内において未納期間がある場合に提出、× … 不要

※　業務委託員すべてが対象です。60 歳以上の者や厚生年金加入者等も、例外ではありません。

※　上記 1、3 の者において、関係書類で年齢確認が出来ない場合、生年月日がわかる書類を添付するか、または「申立書」に生年月日を記入してください。