宮城県の財政状況について

● 当該団体値
◆ グループ内平均値
グループ内の最大値及び最小値

歳入の推移

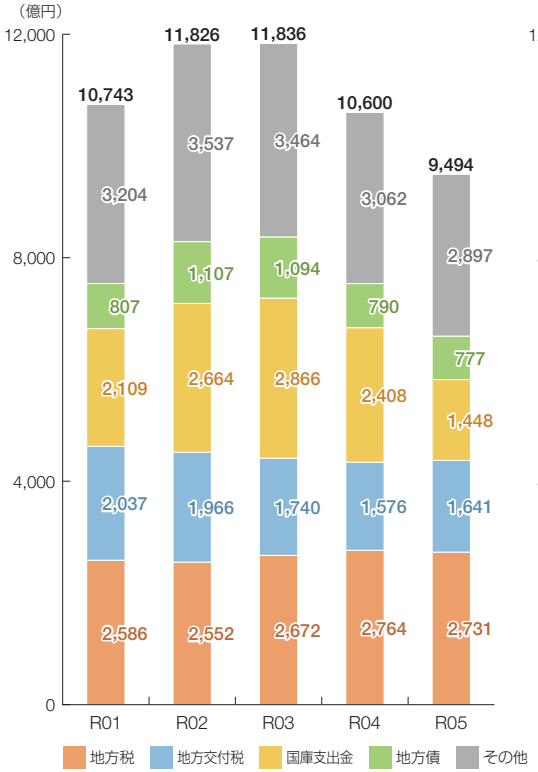

歳出の推移

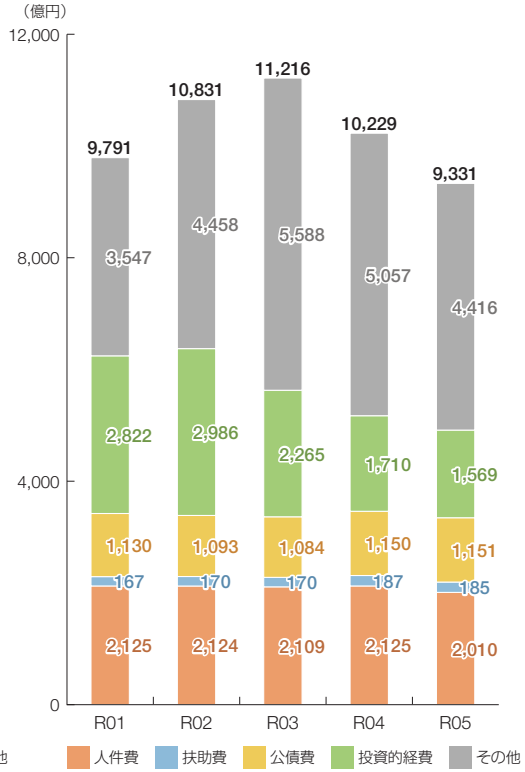

団体概要

- 住民基本台帳人口（R6.1.1）：2,242,389人
- 高齢化率（R6.1.1）：29.3%
- 面積・人口密度：7,282㎢・308人/㎢
- 国勢調査人口

R2 ※括弧内は対H27年度比	H27
2,301,996人（△1.4%）	2,333,899人

- ラスパイレス指数（R5.4.1）：100.2

グループ B

（財政力指数 0.500 ～ 1.000未満）

※グループとは、都道府県を財政力指数等によって6つのグループに分類したものである。

財政力指数［0.59］ グループ内順位 11/20

標準的財政需要を税収等で賄える度合いを示す指標

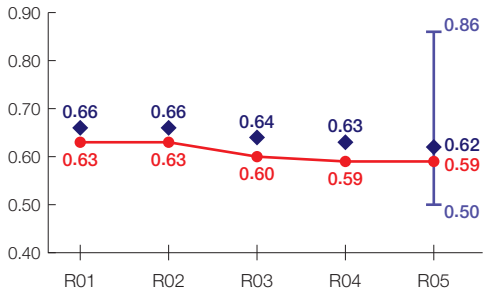

経常収支比率［96.7%］ グループ内順位 15/20

財政構造の硬直化の度合いを示す指標

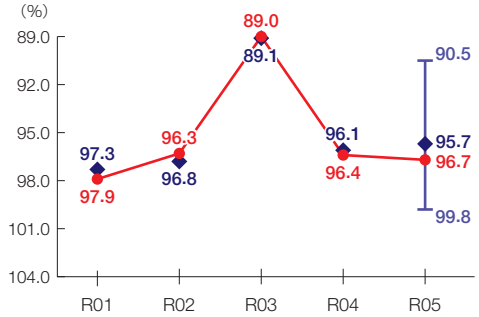

基金残高の推移

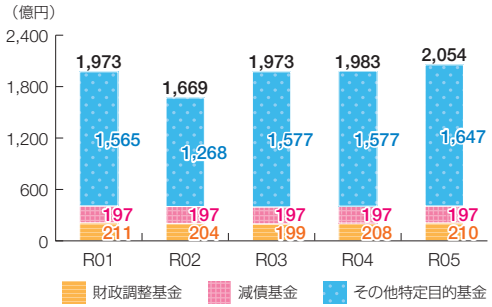

地方債現在高の推移

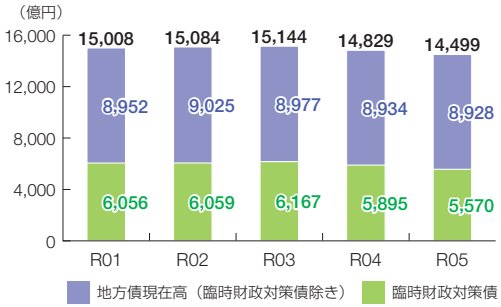

実質公債費比率［10.3%］ グループ内順位 9/20

地方債の償還額等の大きさの度合いを示す指標

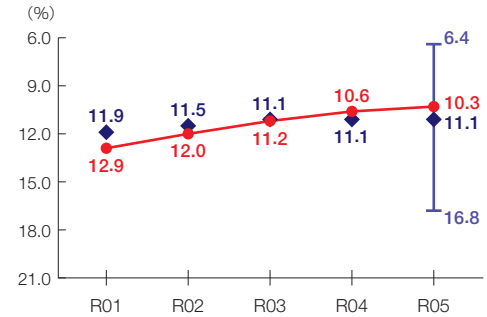

将来負担比率［135.3%］ グループ内順位 7/20
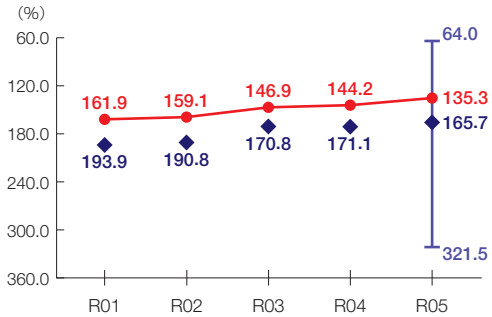
将来負担すべき負債等の大きさの度合いを示す指標