岐阜県の財政状況について

● 当該団体値
◆ グループ内平均値
グループ内の最大値及び最小値

歳入の推移

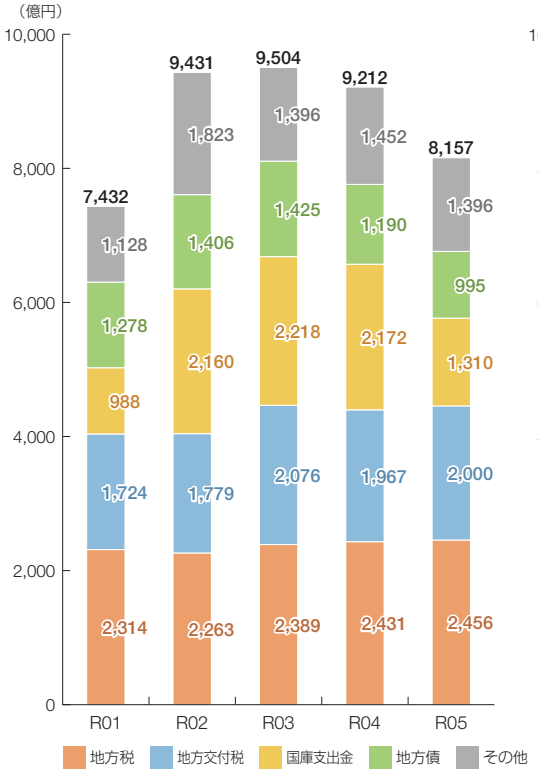

歳出の推移

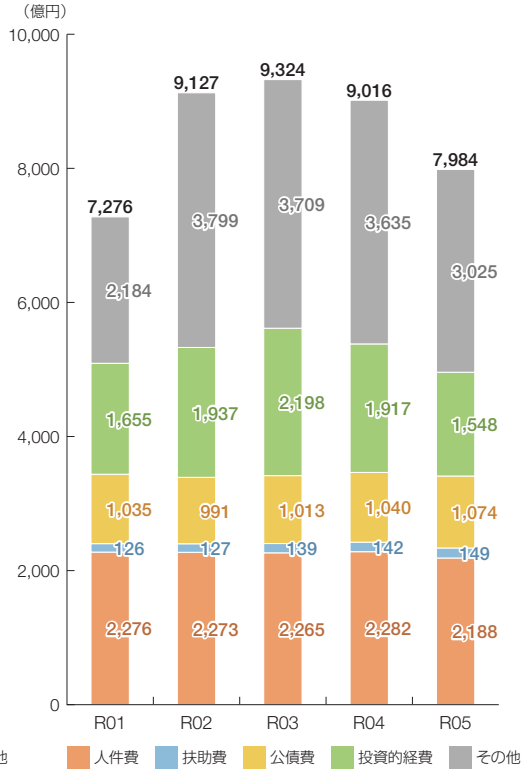

団体概要

- 住民基本台帳人口（R6.1.1）：1,967,862人
- 高齢化率（R6.1.1）：30.7%
- 面積・人口密度：10,621㎢・185人/㎢
- 国勢調査人口

R2 ※括弧内は対H27年度比	H27
1,978,742人（△2.6%）	2,031,903人

- ラスパイレス指数（R5.4.1）：99.3

グループ B

（財政力指数 0.500 ～ 1.000未満）

※グループとは、都道府県を財政力指数等によって6つのグループに分類したものである。

財政力指数［0.52］ グループ内順位 17/20

標準的財政需要を税収等で賄える度合いを示す指標

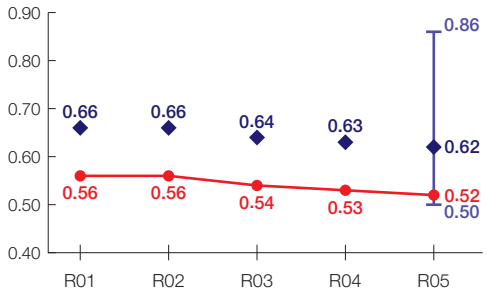

経常収支比率［92.1%］ グループ内順位 3/20

財政構造の硬直化の度合いを示す指標

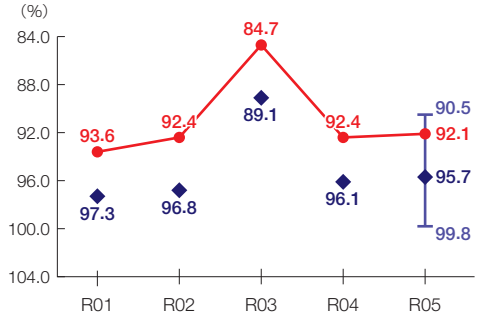

基金残高の推移

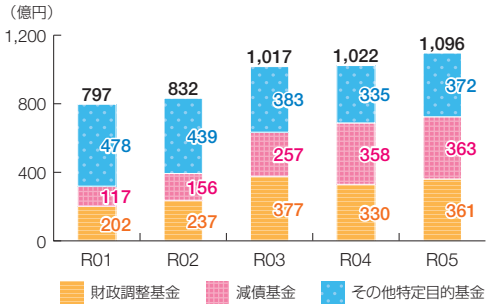

地方債現在高の推移

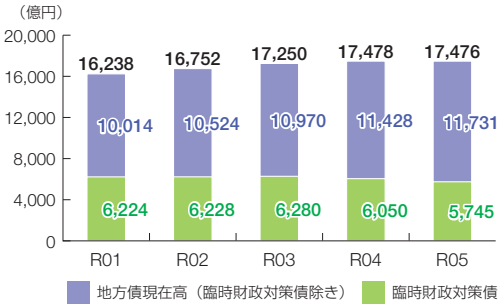

実質公債費比率［8.3%］ グループ内順位 3/20

地方債の償還額等の大きさの度合いを示す指標

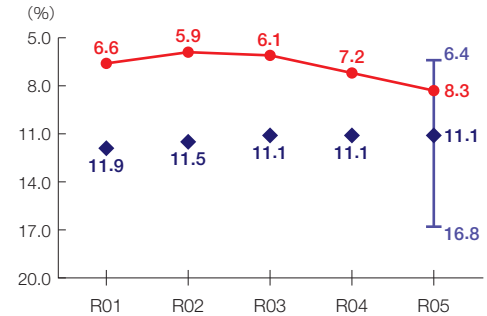

将来負担比率［223.7%］ グループ内順位 16/20
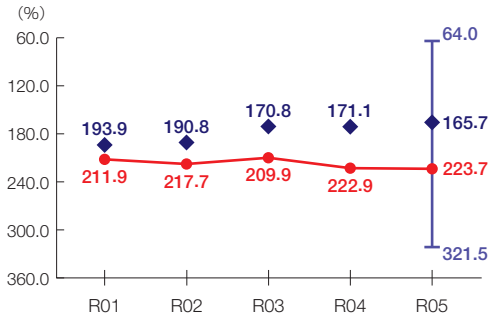
将来負担すべき負債等の大きさの度合いを示す指標