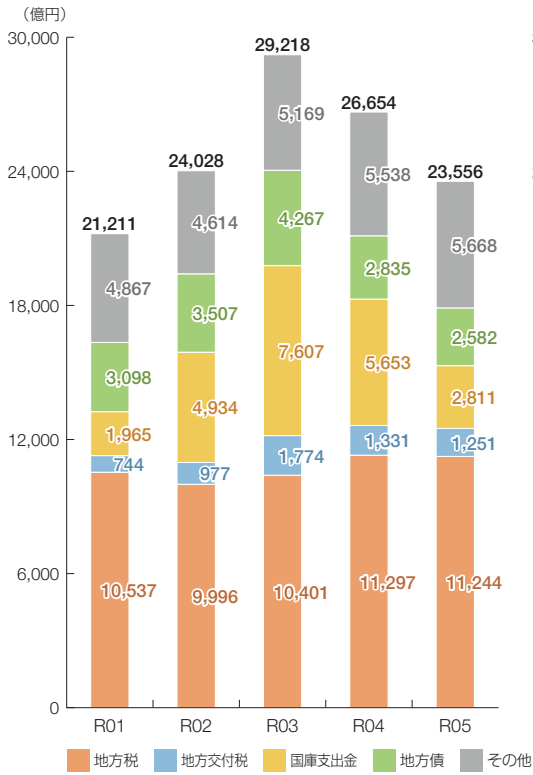


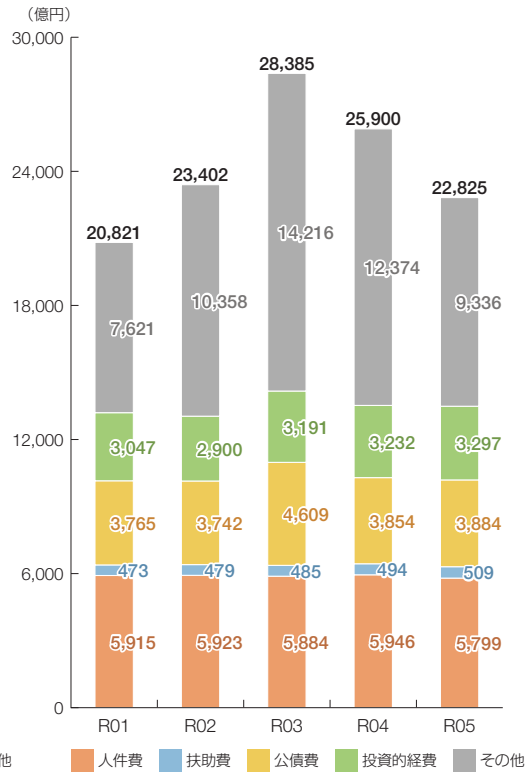
愛知県の財政状況について

- 当該団体値
- ◆ グループ内平均値
- ┌┴┬ グループ内の最大値及び最小値

歳入の推移



歳出の推移



団体概要

- 住民基本台帳人口(R6.1.1)：7,500,882人
- 高齢化率(R6.1.1)：25.3%
- 面積・人口密度：5,173km²・1,450人/km²
- 国勢調査人口
- ラスパイレス指数(R5.4.1)：101.0

R2 ※括弧内は対H27年度比	H27
7,542,415人(0.8%)	7,483,128人

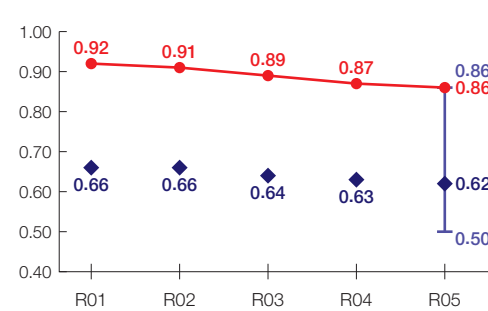
グループ B

（ 財政力指数
0.500～1.000未満 ）

※グループとは、都道府県を財政力指数等によって6つのグループに分類したものである。

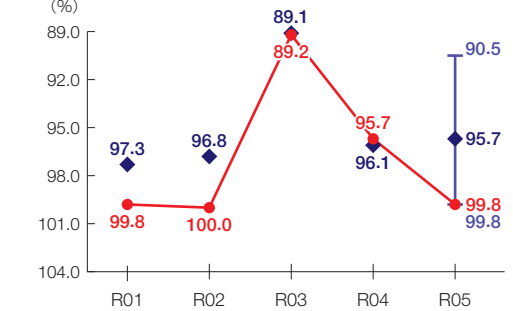
財政力指数 [0.86] グループ内順位 1/20

標準的財政需要を税收等で賄える度合いを示す指標

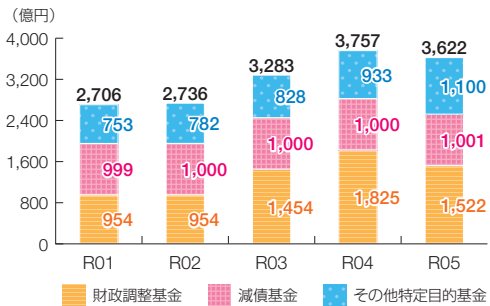


経常収支比率 [99.8%] グループ内順位 20/20

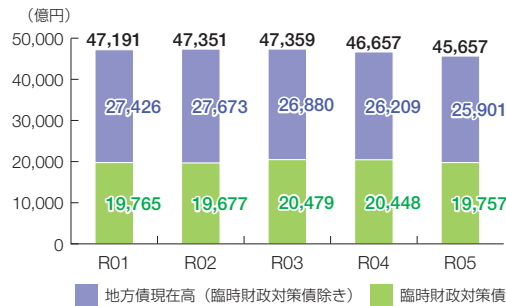
財政構造の硬直化の度合いを示す指標



基金残高の推移

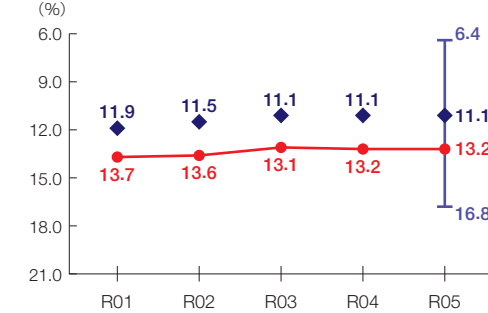


地方債現在高の推移



実質公債費比率 [13.2%] グループ内順位 16/20

地方債の償還額等の大きさの度合いを示す指標



将来負担比率 [162.3%] グループ内順位 10/20

将来負担すべき負債等の大きさの度合いを示す指標

