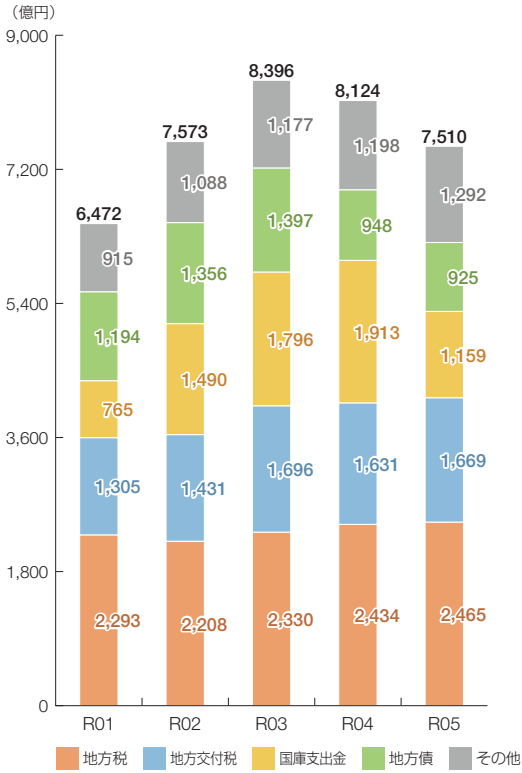
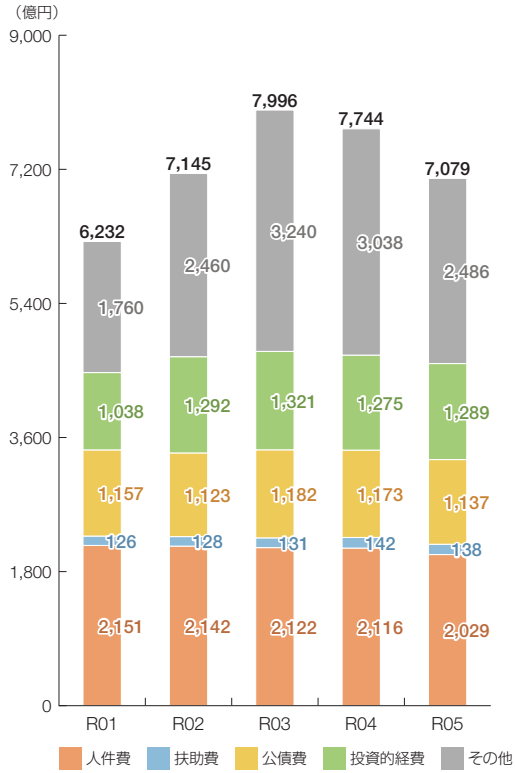


三重県の財政状況について

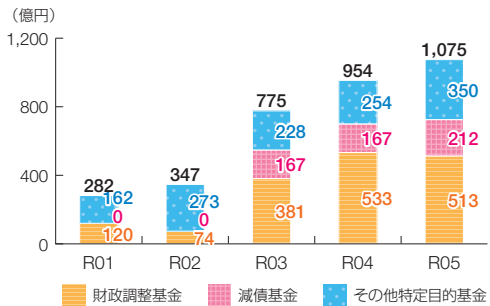
歳入の推移



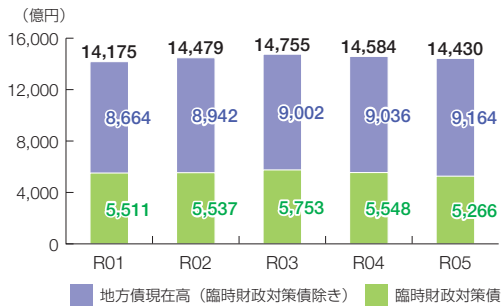
歳出の推移



基金残高の推移



地方債現在高の推移



団体概要

- 住民基本台帳人口(R6.1.1): 1,757,527人
- 高齢化率(R6.1.1): 30.2%
- 面積・人口密度: 5,774km²・304人/km²
- 国勢調査人口
- ラスパイレス指数(R5.4.1): 101.2

R2 ※括弧内は対H27年度比	H27
1,770,254人(△2.5%)	1,815,865人

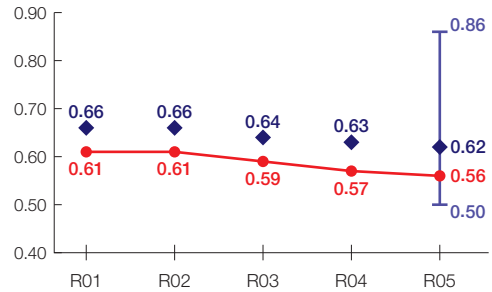
グループ B

財政力指数
0.500 ~ 1.000未満

※グループとは、都道府県を財政力指数等によって6つのグループに分類したものである。

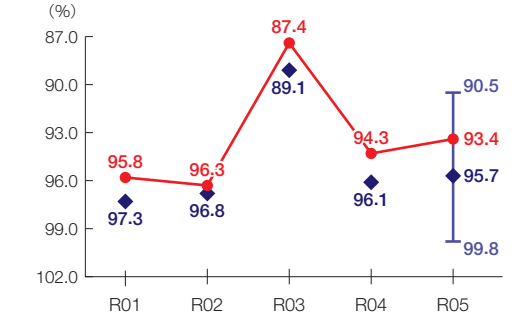
財政力指数 [0.56] グループ内順位 14/20

標準的財政需要を税込等で賄える度合いを示す指標



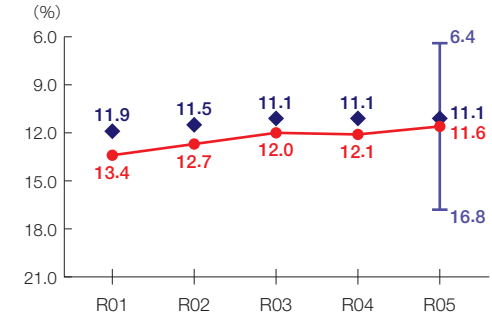
経常収支比率 [93.4%] グループ内順位 7/20

財政構造の硬直化の度合いを示す指標



実質公債費比率 [11.6%] グループ内順位 15/20

地方債の償還額等の大きさの度合いを示す指標



将来負担比率 [164.5%] グループ内順位 11/20

将来負担すべき負債等の大きさの度合いを示す指標

