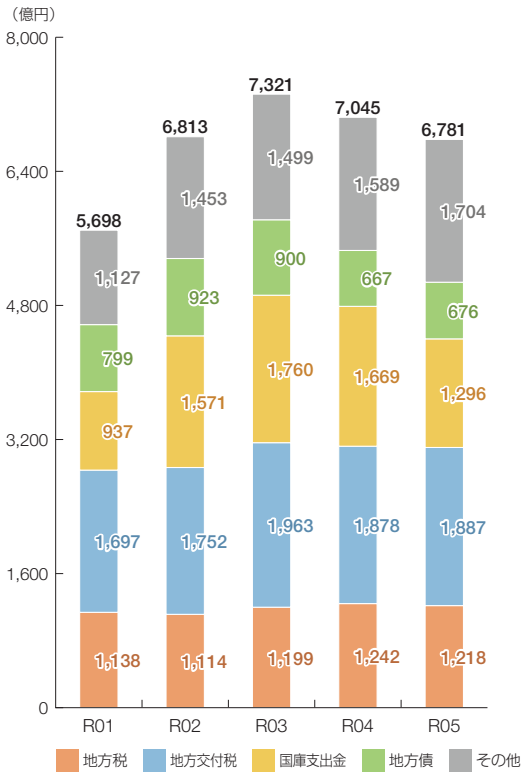
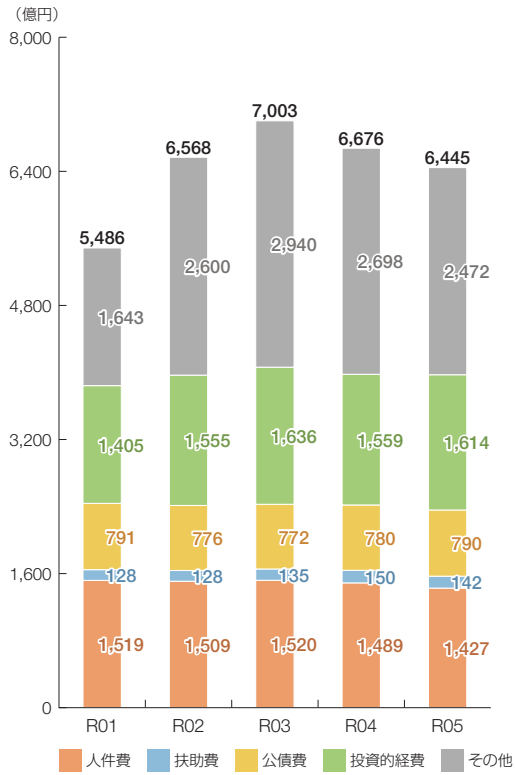


大分県の財政状況について

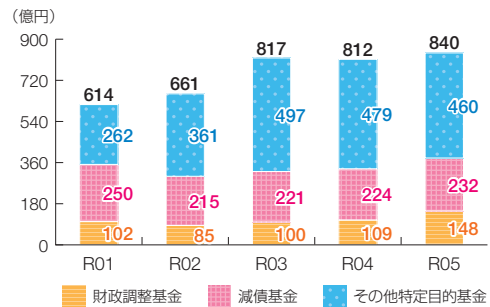
歳入の推移



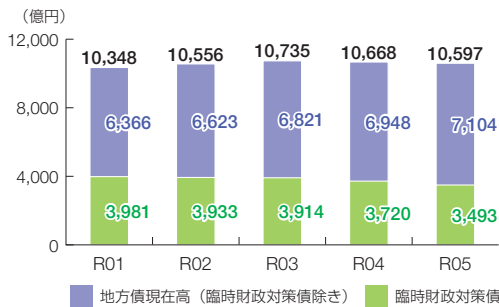
歳出の推移



基金残高の推移



地方債現在高の推移



団体概要

- 住民基本台帳人口(R6.1.1): 1,112,827人
 - 高齢化率(R6.1.1): 33.7%
 - 面積・人口密度: 6,341 km²・175人/km²
 - 国勢調査人口
- | R2 ※括弧内は対H27年度比 | H27 |
|-------------------|------------|
| 1,123,852人(△3.6%) | 1,166,338人 |
- ラスパイレス指数(R5.4.1): 99.3

グループ D

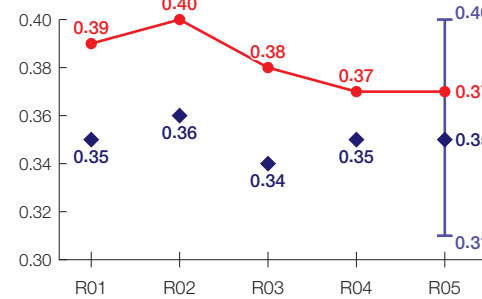
財政力指数
 0.300 ~ 0.400未滿

※グループとは、都道府県を財政力指数等によって6つのグループに分類したものである。

財政力指数 [0.371]

グループ内順位 4/15

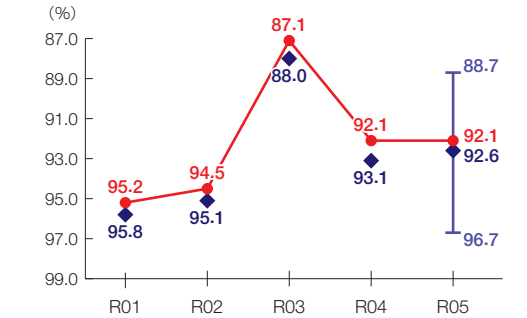
標準的財政需要を税収等で賄える度合いを示す指標



経常収支比率 [92.1%]

グループ内順位 7/15

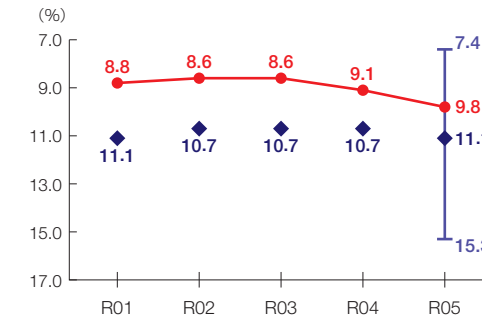
財政構造の硬直化の度合いを示す指標



実質公債費比率 [9.8%]

グループ内順位 5/15

地方債の償還額等の大きさの度合いを示す指標



将来負担比率 [164.6%]

グループ内順位 7/15

将来負担すべき負債等の大きさの度合いを示す指標

