

# 自然と美食の大地!!

上湧別チューリップ公園 (湧別町)

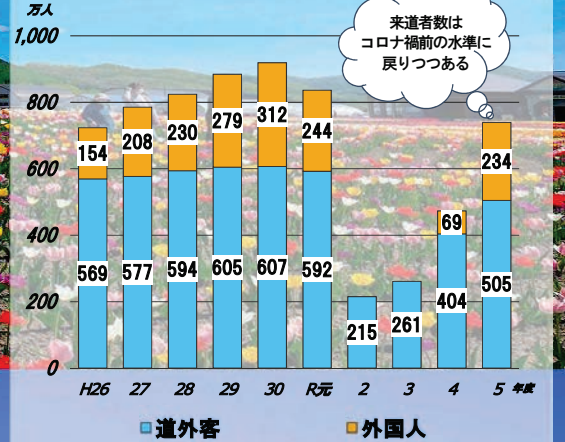
## 観光に行きたい都道府県ランキング

調査開始以降 **16年連続 第1位**

1位	北海道 (70.9点)
2位	京都府 (60.6点)
3位	沖縄県 (59.6点)
4位	福岡県 (54.6点)
5位	東京都 (53.2点)

※ 47都道府県の観光意欲度(「ぜひ行ってみたい」を100点及び「機会があれば行ってみたい」を50点、「どちらともいえない」、「あまり行きたいとは思わない」及び「無回答」を各0点として、加重平均した数値を算出)の高い順  
出典:「地域ブランド調査2024」(株式会社ブランド総合研究所)

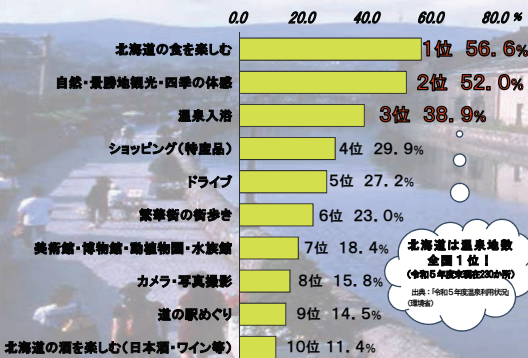
## 観光入込客数(実人数)



小樽運河 (小樽市)

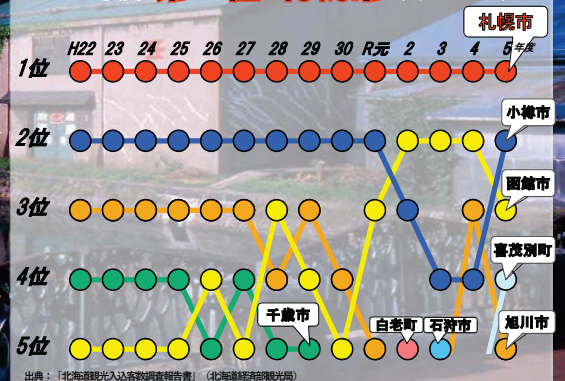
## 道外客の主な観光内容 TOP10

北海道の食(56.6%)や自然(52.0%)、温泉入浴(38.9%)を目的とした観光が多い



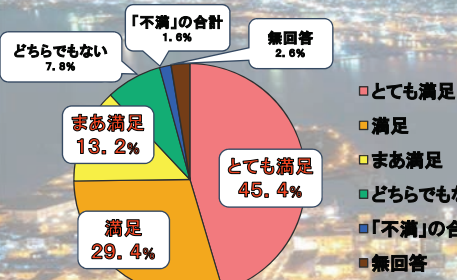
## 観光入込客数(実人数)の多い市町村ランキング TOP5

2023年度 **第1位 札幌市** (1,454万人)



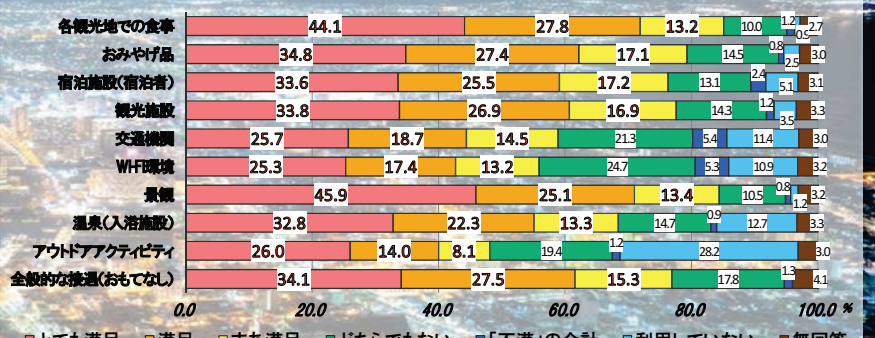
## 道外客の観光・旅行全体に対する満足度

**88.0%** が満足と回答



## 道外客の項目別満足度

各観光地での食事(85.1%)や景観(84.4%)の満足度が高い



函館の夜景 (函館市)



# 知っていますか？ 青森のピカイチ★



全国第1位

にんにく収穫量 (令和5年)

**13,400 t**

(農林水産省：野菜生産出荷統計)



全国第1位

りんご収穫量 (令和5年)

**374,400 t**

(農林水産省：果樹生産出荷統計)



全国第1位

ごぼう収穫量 (令和5年)

**49,600 t**

(農林水産省：野菜生産出荷統計)



全国第1位

フサスグリ収穫量 (令和3年)

(カシスなど) **5.1 t**

(農林水産省：特産果樹生産動態等調査)



全国第1位

スチューベン収穫量 (令和3年)

**400 t**

(農林水産省：特産果樹生産動態等調査)



全国第1位

いか類漁獲量 (令和4年)

(海面漁業) **11,640 t**

(農林水産省：漁業・養殖業生産統計)

©青森のうまいものたち

全国第1位

ヒバ  
蓄積量

(令和5年4月1日)

**13,318千m<sup>3</sup>**

林野庁

国有林野事業統計書

全国第1位

さば缶詰  
出荷金額

(令和4年)

**105億円**

経済産業省  
経済構造実態調査

全国第1位

公衆  
浴場数

(人口10万人当たり)

(令和3年)

**23.0ヶ所**


総務省：統計でみる  
都道府県のすがた2024



など、他にもたくさんの  
ピカイチ★があります！



数字で読む青森県2024



青森県の  
ピカイチを  
どこまで  
知っていますか？



詳しくは

ピカイチデータ



数字で読む青森県2024

をご覧ください！

HP「ピカイチデータ 数字で読む青森県（青森県庁ホームページ）」

<https://www.pref.aomori.lg.jp/soshiki/kikaku/tokei/pikaichi.html>

ピカイチデータ

検索





# いわてお国自慢

岩手県には数多くの自慢があります。

## 暮らし



総面積  
15,275km<sup>2</sup>  
全国第2位



県立病院の数  
20病院  
全国第1位  
(令和6年度)

岩手県  
オリジナル  
水稲品種



## 自然・文化



洞窟の総延長  
約23.7km  
全国第1位  
安家洞(岩泉町)



ケヤキ一本彫り  
の成仏の高さ  
4.73m  
全国第1位  
兜毘毘沙門天立像  
(花巻市)



平泉  
平泉の文化遺産  
平成23年  
世界文化遺産  
に登録



釜石 橋野鉄鉱山  
平成27年  
世界文化遺産に登録



一戸 御所野遺跡  
令和3年  
世界文化遺産に登録

## 消費支出



中華麺の  
年間購入量  
約12.1kg  
全国第1位  
県庁所在地  
1世帯当たり  
(令和3年~令和5年平均)



ほうれん草の  
年間購入量  
約4.1kg  
全国第1位  
県庁所在地  
1世帯当たり  
(令和3年~令和5年平均)



だいこん漬の  
年間購入量  
約2.0kg  
全国第1位  
県庁所在地  
1世帯当たり  
(令和3年~令和5年平均)



みその  
年間購入量  
約6.6kg  
全国第1位  
県庁所在地  
1世帯当たり  
(令和3年~令和5年平均)

## 農林水産物等



生うるし  
1,344kg  
全国シェア81.4%  
全国第1位  
(令和5年)



りんどう  
40,900千本  
全国シェア59.3%  
全国第1位  
(令和5年)



まつたけ  
11t  
全国シェア58.4%  
全国第1位  
(令和5年)



日本短角種  
2,989頭  
全国シェア48.4%  
全国第1位  
(令和6年)



ホップ  
55t  
全国シェア45.1%  
全国第1位  
(令和5年)



木酢液  
684,702ℓ  
全国シェア44.6%  
全国第1位  
(令和5年)



あわび類  
133t  
全国シェア19.3%  
全国第1位  
(令和4年)



おきあみ類  
5,135t  
全国シェア47.3%  
全国第2位  
(令和4年)




わさび(葉柄)  
312t  
全国シェア30.4%  
全国第2位  
(令和5年)



わかめ類(養殖)  
14,253t  
全国シェア30.4%  
全国第2位  
(令和4年)



こんぶ類(養殖)  
7,667t  
全国シェア25.7%  
全国第2位  
(令和4年)



木炭  
1,399t  
全国シェア22.1%  
全国第2位  
(令和5年)



うに類  
999t  
全国シェア15.3%  
全国第2位  
(令和4年)



さんま  
2,311t  
全国シェア12.6%  
全国第2位  
(令和4年)



葉たばこ  
1,089t  
全国シェア12.5%  
全国第2位  
(令和5年)



乾しいたけ  
82t  
全国シェア4.5%  
全国第5位  
(令和5年)

## 日本の初めて



第三セクター  
鉄道  
三陸鉄道 雫  
(宮古市)  
昭和59年4月開業  
※日本一長い「三陸鉄道リアス線」全長163km  
(平成31年3月23日開通の営業路線)



水産高校  
岩手県立  
宮古水産高等学校  
(宮古市)  
明治28年10月創立



地熱発電所  
松川地熱発電所  
(八幡平市)  
昭和41年10月完成



平安時代を  
テーマとした  
歴史公園  
えさし藤原の郷  
(奥州市)  
平成5年7月開園



牛専門の博物館  
奥州市牛の博物館  
平成7年4月開館

## わが国唯一



地熱染色  
株地熱染色  
研究所  
(八幡平市)  
平成元年設立



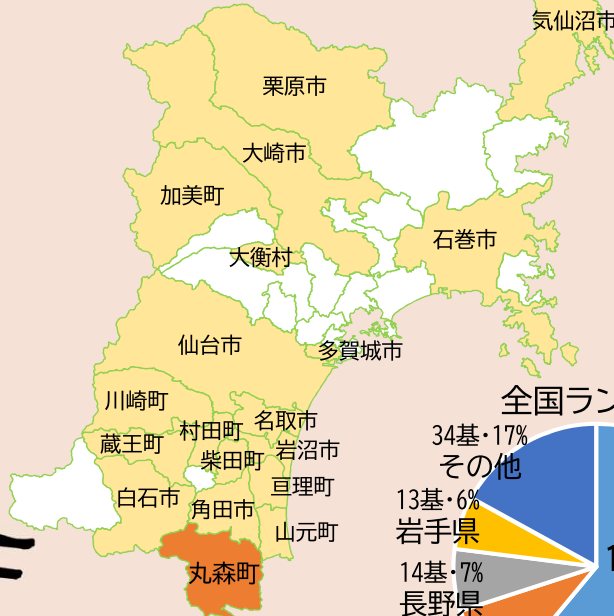
# 宮城県

みやぎは「猫碑の数」日本一！



▲現地(丸森町)にて撮影

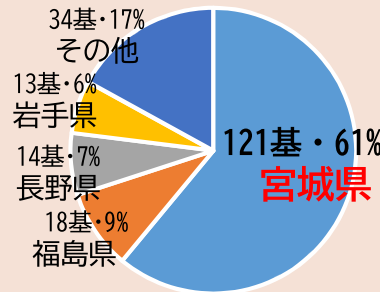
県内各地に点在する猫碑たち



宮城県内の猫碑の数

	市	町	村	(基)
1	丸森町			77
2	角田市			9
3	仙石市	台山市	沼原市	各5
4	石巻市	蔵王町	川崎町	各2
5	気仙郡	多賀市	大田町	各1
計				121

全国ランキング



「養蚕を支えた「猫神さま」」

かつて宮城県では養蚕業がたいへん盛んで、1930年(昭和5年)には年間約6,852トンもの繭が生産されていました。繭をつくる蚕をネズミから守る重要な役割を果たしていたのが猫。蚕を守る「養蚕の守り神」として、人々は敬意を込めて猫を供養するようになりました。その結果、宮城県内には全国最多の121基もの「猫碑(ねこひ)」が存在しています。これらの猫碑は「猫神さま」と呼ばれ、現在も地元の人々に深く親しまれています。

みやぎが誇るご当地食材

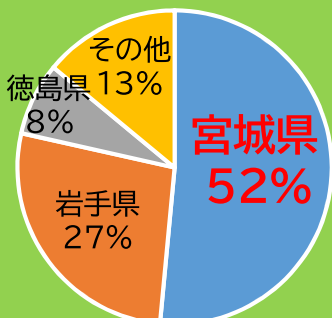


仙台・宮城観光PRキャラクター むすび丸

わかめの収穫量トップ！  
-新鮮で栄養豊富な海の恵み-

1 宮城県 25,525t 2 岩手県 13,410t  
3 徳島県 3,713t

令和5年わかめ収穫量 都道府県ランキング



令和5年漁業・養殖業生産統計  
農林水産省

宮城県は、全国のわかめ収穫量の約半分を占めています。海や山の豊かな自然に育まれたわかめは、肉厚でコリコリとした食感が特徴。ミネラル分を豊富に含み、健康にやさしい食材としても注目されています。

▼しらす・わかめの冷奴



自宅にて撮影

三陸の海が育んだわかめは新鮮でおいしく風味豊か

日本最北！「北限しらす」

収穫量全国2位の大豆でできた豆腐

鮭わかめご飯 ▼




自宅にて撮影

宮城県は全国4位の米どころ

「養殖ギンザケ」は生産量日本一！





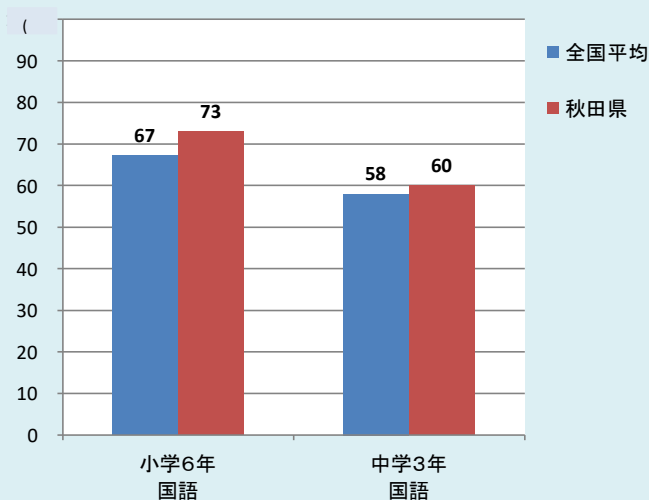
©2015 秋田県んだっチ

# 秋田県

高 質 な 田 舎  
AKITAVISION

## 秋田の子どもはトップクラス

### 令和6年度全国学力テスト平均正答率



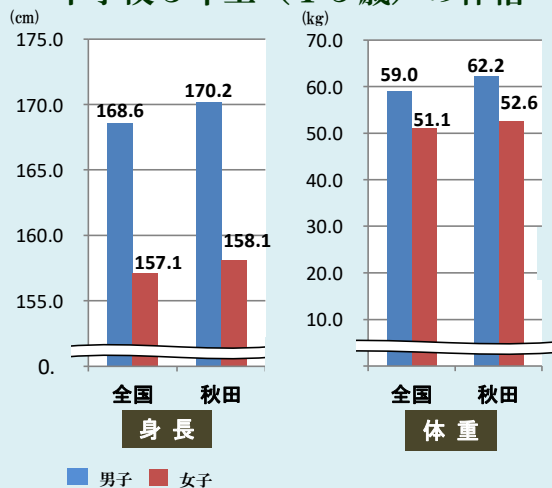
小学6年の国語は全国1位

中学3年の国語は全国3位

(平均正答率は、公立のみの数字)

文部科学省「令和6年度全国学力・学習状況調査」より

### 中学校3年生（15歳）の体格



男子、女子ともに、身長及び体重は  
全国1位

文部科学省「令和6年度学校保健統計調査」より

## 重要無形民俗文化財数日本一



秋田の竿燈



男鹿のナマハゲ

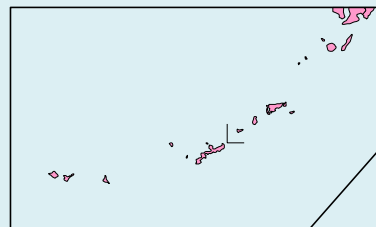


花輪祭の屋台行事（花輪ばやし）

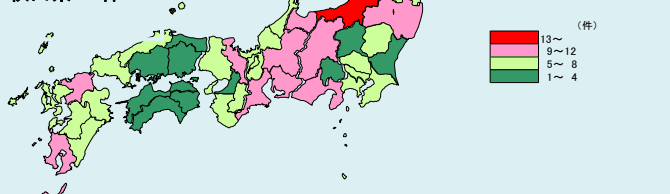
(写真提供：秋田県観光連盟)



西馬音内の盆踊



秋田県17件



秋田県の重要無形民俗文化財件数は全国1位

文化庁「文化財指定等の件数」(令和7年8月1日現在)より




## 山形県の基本データ

面積：9,323.15km<sup>2</sup>（令和7年4月1日現在）  
（東西約97km、南北約164km）  
人口：1,010,776人（令和6年10月1日現在）  
（男490,633人、女520,143人）  
世帯：401,928世帯（令和6年10月1日現在）  
市町村数：35（13市19町3村）  
温泉地：225カ所

出典：国土地理院「令和7年全国都道府県市区町村別面積調」  
山形県統計企画課「山形県の人口と世帯数」  
山形県みどり自然課「やまがたの温泉2024」

肘折幻想雪洞（大蔵村）



最深積雪（肘折）  
全国4位！

出典：気象庁  
<https://www.data.jma.go.jp/fcd/cstata/stcn/view/casakali.php>

白銀の滝（尾花沢市）



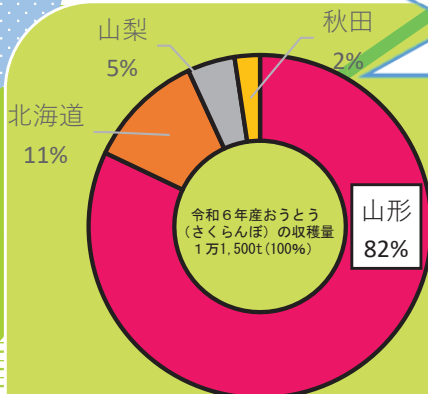
滝の数（落差5m以上）  
全国1位！

出典：環境省「第3回自然環境保全基礎調査」  
<https://www.natn.go.jp/hoku/2023/3000.htm#page=101>

# 山形県

山形さ遊びに  
きてけろな～♪

## フルーツ王国山形の さくらんぼ！



おうとう（さくらんぼ）の都道府県別収穫量  
出典：農林水産省「作物統計調査」  
[https://www.maff.go.jp/j/tokai/kouhyou/sakumotu/sakkyou\\_kazuy/index.html](https://www.maff.go.jp/j/tokai/kouhyou/sakumotu/sakkyou_kazuy/index.html)

山形といえばさくらんぼ！山形県のさくらんぼ収穫量は全国1位を誇ります。さくらんぼはその見た目の美しさ、気象条件の難しさや栽培にかかる手間から「果樹園の宝石」と言われています。

1875年（明治8年）に明治政府からさくらんぼや西洋なしなどの果樹の苗木が配付され、山形県庁の敷地に植えられました。

2025年（令和7年）にはそれから150周年の節目の年を迎えます。

実直にくだものづくりに打ち込んだ先人たちの挑戦により、進化を続けた山形のさくらんぼを、ぜひ一度ご賞味ください！

さくらんぼ狩りも  
やってるよ！



## さくらんぼだけじゃない！ やまがたのフルーツ収穫量



西洋なし収穫量  
全国1位！



すもも収穫量  
全国3位！



すいか収穫量  
全国3位！



もも収穫量  
全国4位！



ぶどう収穫量  
全国4位！



りんご収穫量  
全国4位！



メロン収穫量  
全国5位！





全国新酒鑑評会金賞受賞数  
全国第1位16銘柄（令和6酒造年度）

出典：独立行政法人酒類総合研究所・  
日本酒造組合中央会『全国新酒鑑評会』



夏秋きゅうり収穫量  
全国第1位

32,500t（令和5年）  
出典：農林水産省「作物統計」



36の道の駅で、福島県の特産品と自然を満喫!!  
詳しくはこちら



道の駅



観光案内



キビタン©福島県

知ってみて!  
福島県



ふくしま応援!  
『ペコ太郎』



福島県統計課  
YouTube  
公開中!



干し柿生産量  
全国第2位

772t（令和4年）  
出典：農林水産省「特産果樹生産  
動態等調査」



もも収穫量  
全国第2位

28,500t（令和5年）  
出典：農林水産省「作物統計」





# いばらき 茨城県のご紹介

じつは、いろいろ **日本一**なんです！



メロンの収穫量  
37,500 トン（令和5年産）



れんこんの収穫量  
29,600トン（令和5年産）



ピーマンの収穫量  
33,000 トン（令和5年産）



みずなの収穫量  
17,300トン（令和5年産）



くりの収穫量  
3,870 トン（令和5年産）



ちんげんさいの収穫量  
10,600トン（令和5年産）



まいわしの漁獲量  
228,474トン（令和5年産）



ビールの製成数量  
390,854トン（令和5年度）

資料：農林水産省 作物統計調査（R5年）、農林水産省 漁業・養殖業生産統計（R5年）、国税庁 統計年報（R5年）



竜神大吊橋



偕楽園



月待の滝



筑波山



ネモフィラ  
（国営ひたち海浜公園）

いばらきの  
**春** **夏**

四季折々の魅力もたくさん！  
ぜひ、いばらきにお越しください。

**秋** **冬**



コキア  
（国営ひたち海浜公園）



大洗海岸



花貫溪谷



土浦の花火



西山荘



袋田の滝



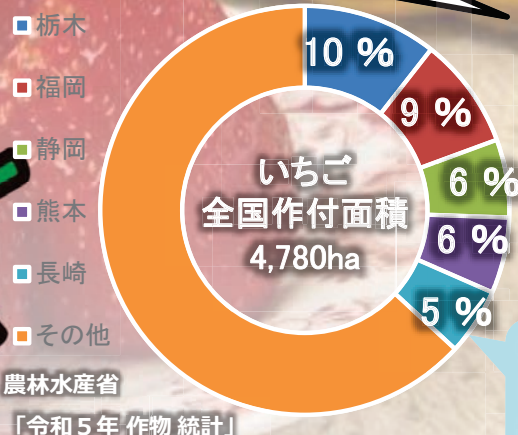
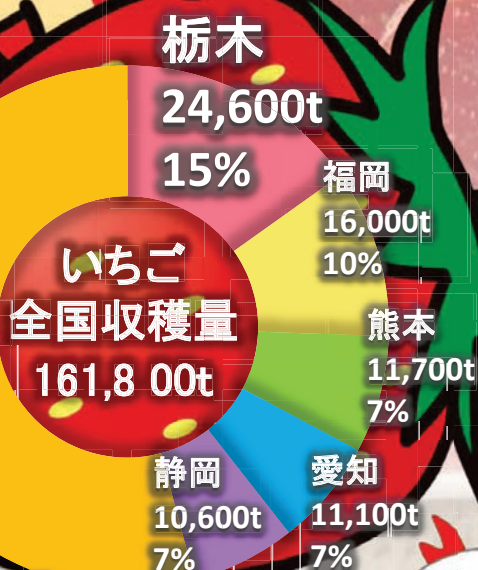
来て来て  
見合せて

Strawberry Kingdom

栃木

# いちご王国

いちご王国の情報は  
QRコードをチェック！



作付面積も  
506haで  
全国1位!!

栃木県のいちご収穫量は  
昭和43年(1968年)以降  
**56年連続 日本一!!**



世界遺産  
「日光の杜寺」  
国宝9棟  
重要文化財94棟



日本一の野外劇  
「山あげ祭」  
ユネスコ無形文化遺産  
460年の伝統!



日本最古の学校  
「足利学校」  
日本遺産  
教育の原点

世界一長い並木道  
「日光杉並木」  
総延長 約37km  
約12,300本

ぜひ栃木県へ!



統計トリ子

VERY  
GOOD  
LOCAL

とちぎ



# “すき焼き”と言えば 群馬県

～ 実は、食材自給率**100%**なんです～



豆腐



出荷額 ※2  
(全国**1**位)  
**31,794** 百万円

牛肉



産出額 ※3  
(全国**12**位)  
**182** 億円

ねぎ



収穫量 ※4  
(全国**6**位)  
**18,400** t

しいたけ



生産量 ※5  
(全国**3**位)  
**3,912** t

白菜



収穫量 ※4  
(全国**3**位)  
**25,700** t

しゅんぎく



収穫量 ※4  
(全国**5**位)  
**1,910** t



群馬県は、「すき焼き」の食材が全て県内産でまかなえる「すき焼き自給率**100%**」の県です。

全国でも高い評価を受ける「上州和牛」・「上州牛」、日本の収穫量の**9**割以上を占める「こんにゃくいも」、伝統野菜の「下仁田ねぎ」、他にも「豆腐」、「しいたけ」、「白菜」、「しゅんぎく」などの多彩な食材があります。

【資料】※1 農林水産省「作物統計調査(令和6年)」／※2 総務省・経済産業省「令和3年経済センサス-活動調査」／※3 農林水産省「生産農業所得統計(令和5年)」  
※4 農林水産省「作物統計調査(令和5年)」／※5 林野庁「特用林産物生産統計調査(令和5年)」

【作成】群馬県総務部統計課



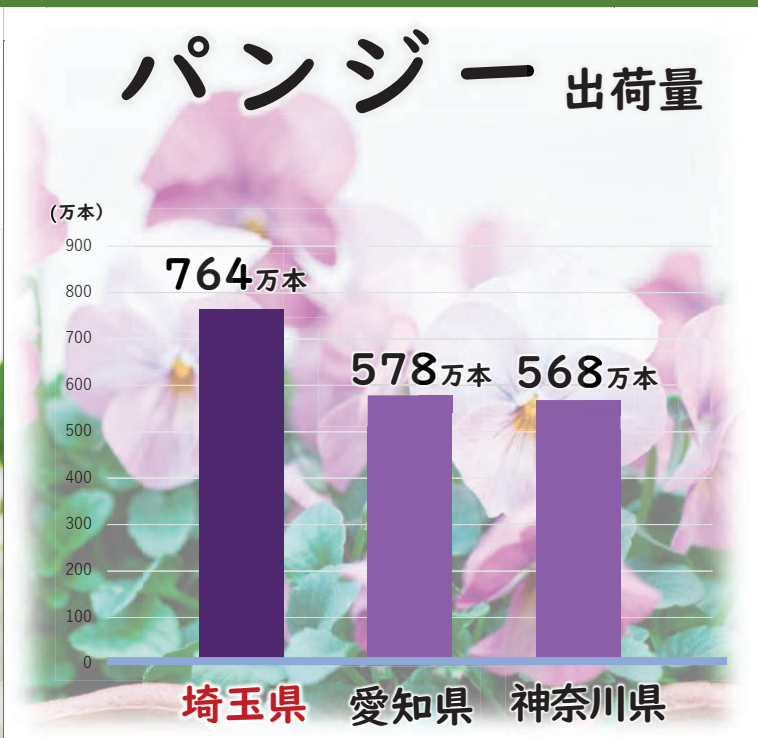
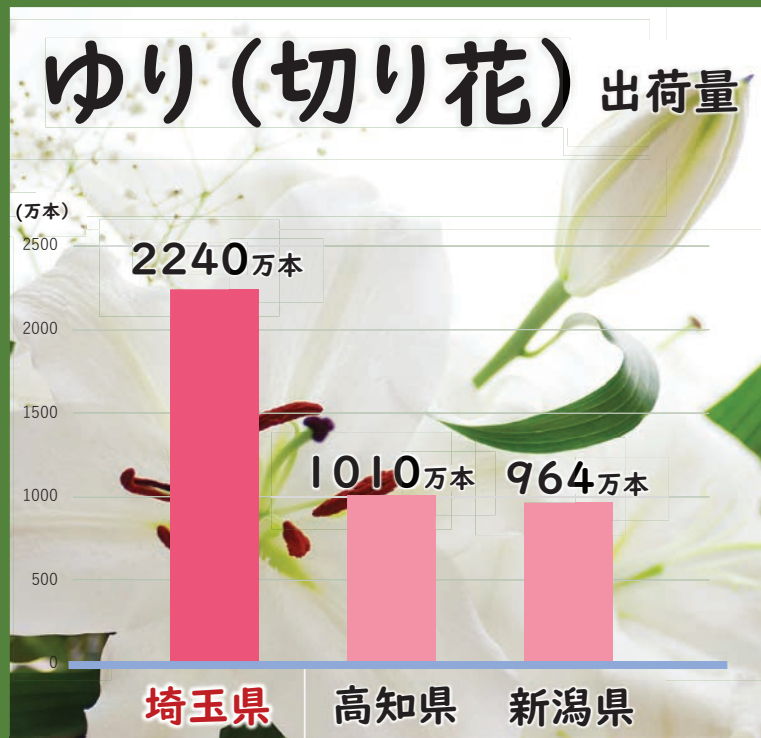


# 農業もすごい！ 彩の国さいたま



埼玉県では、「グラフで見る彩の国さいたま」として  
様々な統計資料を分かりやすくグラフ化して  
まとめているので、是非ご覧ください！！

グラフで見る彩の国さいたま

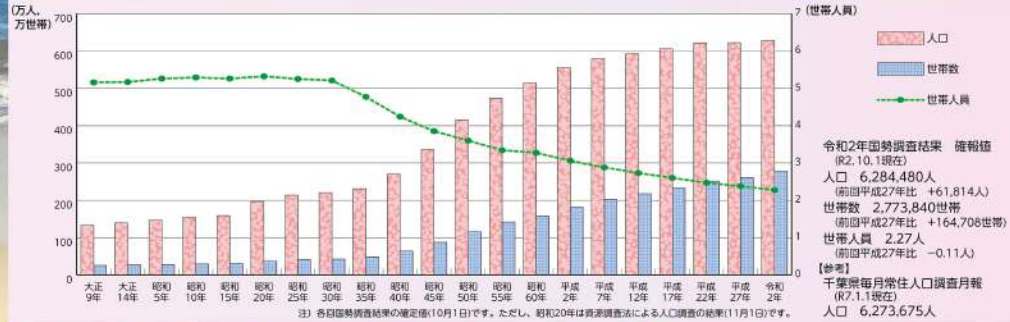




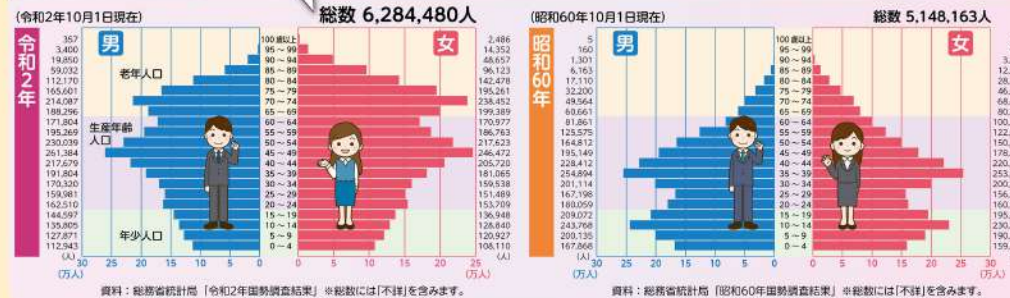
# グラフで見るわたしたちの千葉県



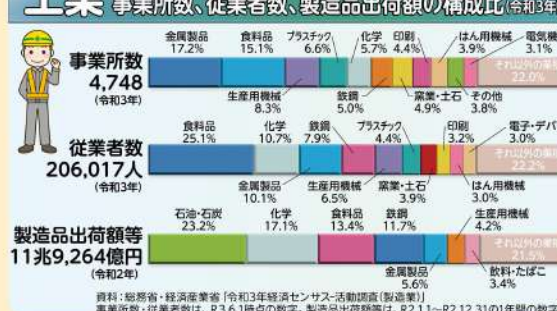
## 人口 千葉県の人口及び世帯数の推移



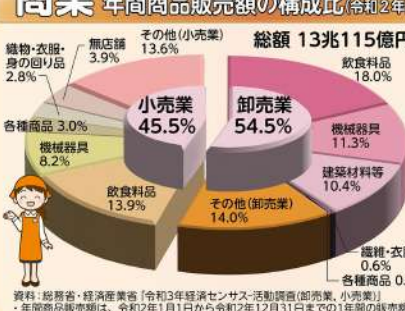
## 人口ピラミッド 全国6位(総人口) 年齢(5歳階級)、男女別人口



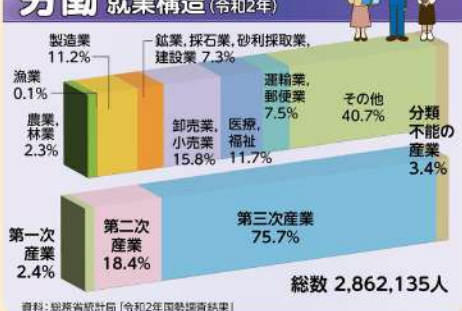
## 工業 事業所数、従業者数、製造品出荷額の構成比(令和3年)



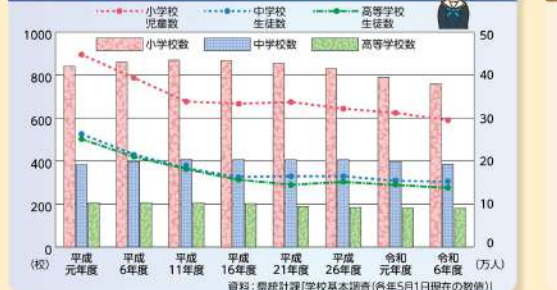
## 商業 年間商品販売額の構成比(令和2年)



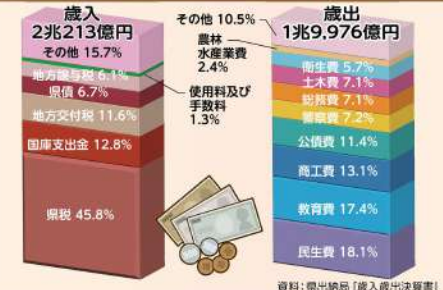
## 労働 就業構造(令和2年)



## 教育 学校数と児童・生徒数の推移



## 財政 県一般会計歳入歳出決算額の構成比(令和5年度)



## 観光 観光入込客数(延べ人数)の推移



## 令和6年度 千葉県統計グラフコンクール 優秀作品

### 第1部特選

成田市立小学校1年 齊藤 壮真さん

### 第2部特選

茂原市立本郷小学校4年 三笠 晶さん

### 第3部特選

茂原市立豊田小学校6年 若瀬 悠真さん

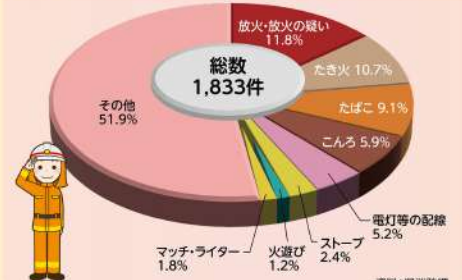
### 第4部特選

鎌倉市立第三中学校1年 江森 啓行さん

### 第5部特選

茂原市立南中学校2年 櫻岡 周臣さん

## 消防 出火原因別出火件数(令和4年)





# ONE DAY IN TOKYO 東京の一日

転入者数 1,244人  
(令和5年)  
転出者数 1,057人  
(令和5年)

都内総生産  
3,115億円  
(令和5年度)

出生数 237人(令和5年)  
死亡数 376人(令和5年)

就業者等の数  
4,758人(令和5年)

1世帯あたりの食料費  
(2人以上世帯)  
3,166円  
(令和5年)

JR乗車人員  
814万人(令和5年度)

110番有効件数  
5,209件(令和5年)

訪外外国人旅行者数  
53,529人(令和5年)

刑法犯認知件数 244件(令和5年)  
刑法犯検挙件数 85件(令和5年)

電力需要量  
2億634万kWh  
(令和5年度)

出火件数 12.0件(令和5年)  
救急出動件数 2,532件(令和5年)

国公立図書館貸出冊数  
28.4万冊(令和5年度)

美術館と博物館の観覧人員(国立・都立)  
26,307人(令和5年度)

交通事故発生件数  
86件(令和5年)

交通事故死者数  
0.4人(令和5年)

結婚件数 197件(令和5年)  
離婚件数 55件(令和5年)

一人あたりのごみ排出量  
817g(令和4年度)

注1) 数値は、年・年度中の数値を年間日数で除した単純平均です。

注2) 「就職者等の数」とは、常用労働者のうち、当該年中に事業所が新たに採用した者をいい、他企業からの転入者・出向転出者を含み、同一企業内の他事業所からの転入者を除いた入職者の数です。(厚生労働省「雇用動向調査」)

注3) 「一人あたりのごみ排出量」の数値は、当該年度の人口数で除した単純平均です。

注4) 「1世帯あたりの食料費」の数値は、1ヶ月平均食料費に12月を乗じ、当該年の日数で除した単純平均です。

## 経常3調査のご紹介

よりよい社会を実現するため、  
総務省・東京都ではさまざまな統計調査  
を行っています。

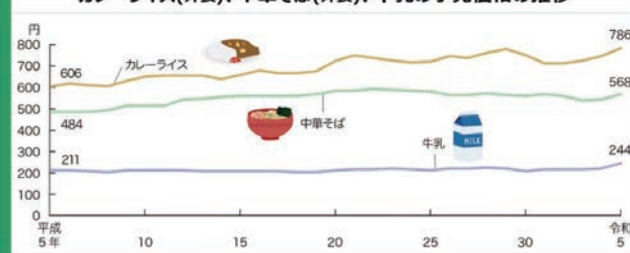
調査結果は色々な場面で活用され、  
わたしたちの暮らしを支えています。

調査員がお伺いしましたら、  
ご回答をお願いいたします。

## 物価が見える 小売物価統計調査

モノやサービスの価格の変化などを明らかにします。

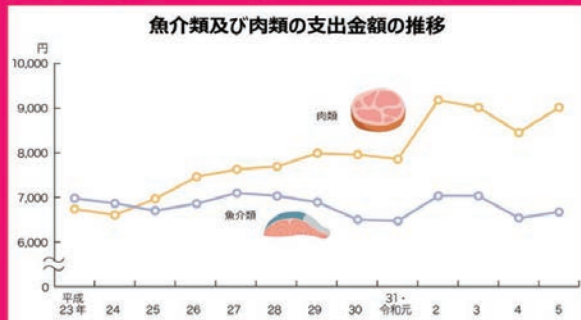
カレーライス(外食)、中華そば(外食)、牛乳の小売価格の推移



注) カレーライス(1皿)、中華そば(しょう油味、1杯)、牛乳(店頭売り、紙容器入り、1,000ml)の東京都  
区部の小売価格  
資料 総務省統計局「小売物価統計調査年報」

## 家計が見える 家計調査

家庭のお金がどのように使われているかを明らかにします。

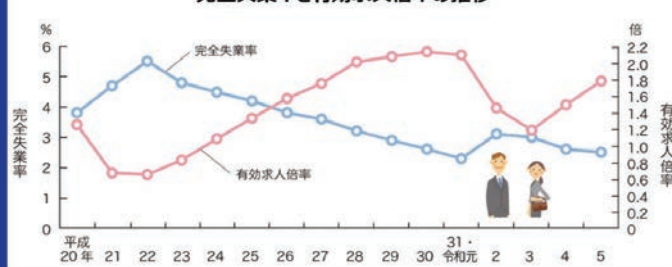


注) 1世帯1か月当たりの品別支出額  
資料 都総務局統計部「都民のくらしむき 東京都生計分析調査(年報)」

## 雇用が見える 労働力調査

人々が働いている状況、失業の状況などを明らかにします。

完全失業率と有効求人倍率の推移



資料 完全失業率: 都総務局統計部「東京の労働力 労働力調査結果」  
有効求人倍率: 厚生労働省東京労働局「職業安定業務統計」





# 神奈川県統計ニュース

## 学術・開発研究機関従業者数 全国1位!!



学術・開発研究機関とは、  
学術的研究、試験、  
開発研究などを行う事業所。

令和3年経済センサス－活動調査で、神奈川の「学術・開発研究機関（**民営**）従業者数」は5万 3,264 人で**全国1位**であることが分かった。

神奈川だけで、全国 27 万 9,205 人の約2割を占めている。

2位は東京で4万 4,420 人、3位は茨城で3万 3,904 人。

また、学術・開発研究機関（**民営**）事業所数は**528 事業所**で、**全国2位**。

1位は東京で 1,240 事業所、3位は大阪で 404 事業所。

事業所数は東京の半分以下であるが、従業者数は約 1.2 倍という結果になった。



県外通勤・通学者数 108 万 5,928 人 全国 1 位

※令和2年国勢調査より



通勤・通学時間 100 分 全国 1 位（全国平均 78 分）

※令和3年社会生活基本調査より



転入超過数 26,963 人 全国 2 位

※令和6年住民基本台帳人口移動報告より



ゴミのリサイクル率 24.0% 全国 2 位（全国平均 17.6%）

※令和5年度一般廃棄物処理実態調査結果より



## 食生活はどうだろう…

家計調査（品目別都道府県庁所在市及び政令指定都市ランキング 令和7年2月発表）によると

横浜市が「しゅうまい」の購入金額で**全国1位**だった。令和4年から6年における

横浜市の年間平均支出額は 2,612 円と、全国平均 1,139 円の約2倍以上だった。

「ハム」、「紅茶」の年間平均支出額も**全国で1位**だった。



神奈川県 PR キャラクター かながわキンタロウ

### お知らせ

神奈川県統計センターでは国勢調査などの各種統計調査を実施しています。

統計調査に従事する調査員も募集しています。

詳しくは「神奈川県 統計センター」ホームページをご覧ください。



# えだまめ県、新潟。



## 作付面積 16年連続 全国1位

新潟県といえば米の名産地として知られていますが、えだまめの作付面積も16年連続で全国1位です。



## 美味しすぎて“自家消費”

新潟市は1世帯当たりの年間購入数量で全国1位(年4,720g)です。

作付面積に比べて出荷量が少ないのは、美味しすぎて地元で食べ尽くしてしまうからとも言われています。



## 「新潟えだまめ盛」

えだまめをザルに山盛りにしてみんなで囲む新潟の食文化。「新潟えだまめ盛」と命名して、全国へ発信しています。



「新潟えだまめ盛」



## 春から秋まで、えだまめリレー

新潟県内ではおよそ40品種のえだまめが栽培されており、5月から10月にかけて次々と旬を迎える“えだまめリレー”が楽しめます。品種ごとに、香り・甘み・旨みに農家のこだわりがあります。

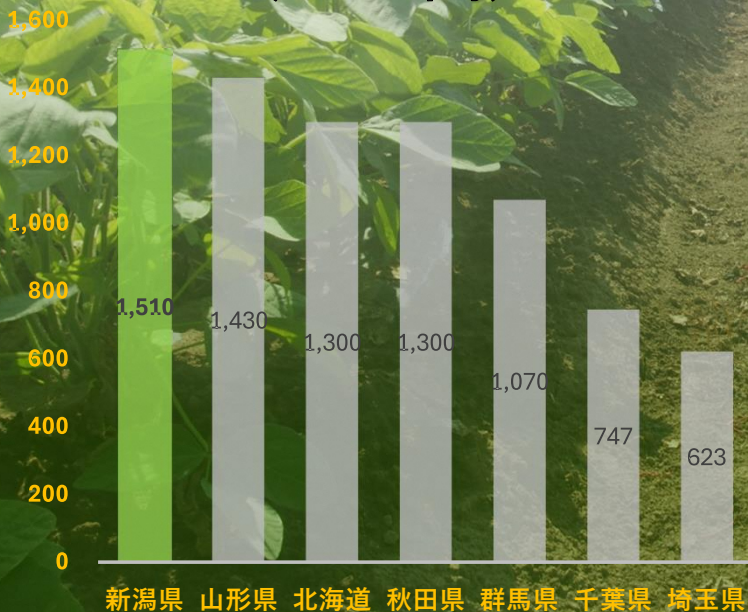
ぜひ一度、新潟産えだまめを味わって、その違いを感じてみてください。

### 品種で楽しむえだまめリレー

5月	6月	7月	8月	9月	10月
弥彦むすめ					
	初だるま				
	いきなまる				
	おつな姫				
	新潟系14号				
	湯あがり娘				
	新潟茶豆				
		晩酌茶豆			
		くろさき茶豆			
			越一寸		
			肴豆		

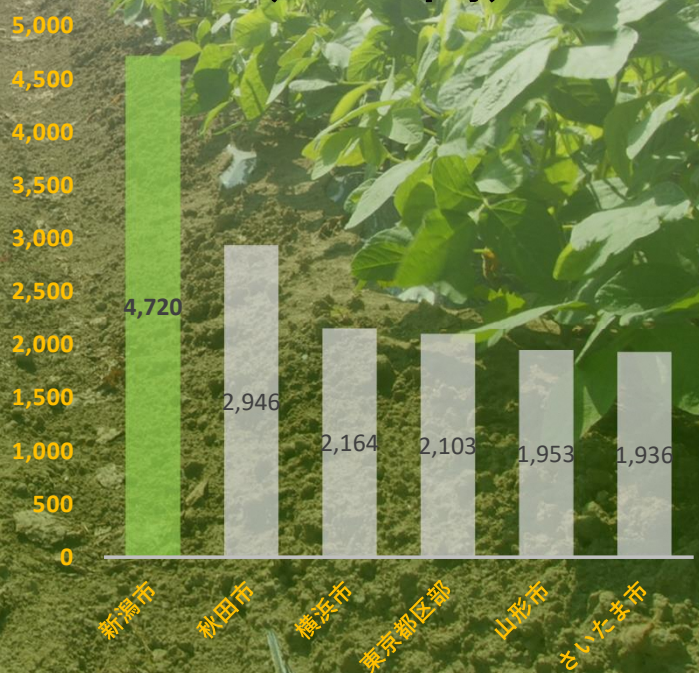
(ha)

### 作付面積 (R3～R5平均)



(g)

### 1世帯当たり年間購入数量※ (R4～R6平均)



※ 二人以上の世帯。「さやまめ」(えだまめのほか、さやいんげん、そら豆を含む)の数値





人口  
987,898 人

令和7年7月1日現在

面積  
4,247.54 km<sup>2</sup>

令和7年4月1日現在

富山県は3,000m級の山々が連なる立山連峰から水深1,000mを超える富山湾に至るまで、高低差4,000mのダイナミックな地形を有しています。世界的にも稀な景観と県民ぐるみの環境保全の取組みが高く評価され、2014年には「世界で最も美しい湾クラブ」に加盟しました。湾岸沿いにはナショナルサイクルルートに指定されたサイクリングコースが整備されており、富山湾の絶景を眺めながらサイクリングを満喫できます。



世界的にも稀な景観「海越しの3,000m級の立山連峰」



富山湾岸サイクリングコース（全長距離：約102km）  
※2021年にナショナルサイクルルートに指定

栄養豊富な雪解け水が流れ込む富山湾には「天然の生け簀」と呼ばれるほど豊富な魚介が生息しており、鮮度抜群の「富山湾鮭」は富山ならではの魅力です。本県では『寿司といえば、富山』を県内外へ発信しています。



©(公社)とやま観光推進機構



## 住まい

持ち家率

76.6%

<全国2位>

令2「国勢調査」



一住宅あたり延面積  
(専用住宅)

138.77m<sup>2</sup>

<全国1位>

令5「住宅・土地統計調査」



一住宅あたり居住室数  
(専用住宅)

5.74室

<全国1位>

令5「住宅・土地統計調査」



一住宅あたり敷地面積  
(一戸建て・長屋建て)

360.84m<sup>2</sup>

<全国6位>

令5「住宅・土地統計調査」



一般世帯  
一世代あたり人員

2.50人

<全国4位>

令2「国勢調査」



高齢者等のための設備  
(バリアフリー)がある  
住宅比率

62.3%

<全国3位>

令5「住宅・土地統計調査」



## 働く

雇用者に占める正社員の割合

70.2%

<全国3位>

令2「国勢調査」



女性(15~64歳)  
有業率

77.0%

<全国3位>

令4「就業構造基本調査」



## 生活

一人あたり県民所得

329万1千円

<全国6位>

(令3年度)  
内閣府HP「県民経済計算」



生活保護率

0.42%

低さ<全国1位>

(令5年度)「被保護者調査」



一世代あたり  
乗用自家用車保有台数

1.63台

<全国2位>

(令5年度)  
「北陸信越運輸局富山運輸支局資料」



老人クラブ加入率

28.7%

<全国1位>

(令5年度)「厚生労働省資料」



ドラッグストア数  
(千人あたり)

20.7店

<全国4位>

令3「経済センサス-活動調査」



道路整備率

73.9%

<全国3位>

令5「道路統計年報」



## 教育・文化

高等学校等進学率

99.2%

<全国4位>

(令6年度)「学校基本調査」

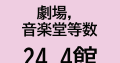


博物館数

36.1館

<全国2位>

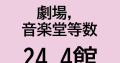
(令3年度)「社会教育調査」



劇場、  
音楽堂等数

24.4館

<全国9位>



## 安全・健康

出火件数

1.73件

(人口1万人あたり)

低さ<全国1位>

※33年連続全国最少  
令5「消防庁資料」



救急自動車による  
現場到着所要時間

8.2分

短さ<全国3位>

令5「消防庁資料」



公害苦情受理件数

18.9件

(人口10万人あたり)

少なさ<全国1位>

(令5年度)「公害苦情調査」



総合型地域スポーツクラブ数  
(10万人あたり)

6.0クラブ

<全国4位>

(令6年度)  
「総合型地域スポーツクラブ育成状況調査」



ボランティア活動比率  
(防災・防犯など安全な生活のための活動)

4.9%

<全国4位>

令3「社会生活基本調査」



特定健康診査受診率

65.9%

<全国3位>

(令5年度)「厚生労働省資料」



## 子育て支援

保育所等待機児童数

0人

令6「こども家庭庁資料」



幼保連携型認定こども園就園率

55.1%

<全国2位>

令6「学校基本調査」





# 能登半島地震、奥能登豪雨からの復旧・復興



## 令和6年能登半島地震の概要

The 2024 Noto Peninsula Earthquake

2024年1月1日午後4時10分、能登地方で発生した最大震度7の地震は、奥能登を中心に甚大かつ広範囲な被害を及ぼしました。

データで知る  
能登半島地震

M7.6  
最大震度7

死者  
605人

行方不明者  
2人

負傷者  
1,270人

避難者  
34,173人

住家被害  
116,282棟

停電  
39,900戸

携帯支障  
70~80%

断水  
110,000戸

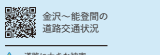
※死者・負傷者・住家被害は県で取りまとめる「被害状況について」第208報(令和7年6月30日時点)より



県内各地で人的・建物の被害が多数発生



県内各地で道路が崩落し、奥能登へのアクセスルートが遮断  
※被害が最も甚大だったのは最大4.2km程度の7か所で通行止め(令和6年1月4日時点)



金沢・能登間の道路交通状況

→道路に大きな被害



### 1 復旧・復興に関するボランティア活動

- 災害ボランティア  
活動ボランティア参加者数(延べ):196,429人  
※令和6年1月1日～令和7年6月30日
- 能登農林水産業ボランティア  
活動ボランティア参加者数(延べ):3,284人  
※令和6年4月21日～令和7年6月30日

### 2 他都道府県等からの人的支援の状況

- 石川県に対する人的支援  
42都道府県から131人
- 市町に対する人的支援  
141自治体から346人

## 石川県に 寄せられている 主な支援の状況

Main Forms of Support  
Provided to Ishikawa

- 能登半島地震  
806億6,614万2,286円  
(335,610件)
- 奥能登豪雨  
50億6,262万7,819円  
(25,325件)

- 能登半島地震  
75億9,428万7,634円  
(62,524件)

### 3 義援金

(令和7年6月30日現在)

### ふるさと納税などの 寄附金

(令和7年3月31日現在)



## 令和6年奥能登豪雨の概要

The 2024 Okunoto (Northern Noto) Torrential Rainstorms

令和6年9月20日から23日にかけて、珠洲市、輪島市、能登町を中心とした奥能登地区を観測史上最大の豪雨が襲いました。

データで知る  
奥能登豪雨

死者  
16人

負傷者  
47人

住家被害  
1,886棟

※死者・負傷者・住家被害は県で取りまとめる「令和6年奥能登豪雨による被害等の状況について」第56報(令和7年6月20日時点)より



土砂崩れ・洪水による被害が多数



新生活を始めたばかりの仮設住宅に浸水



収穫間近の田畑に大きな被害が発生



## 全国の皆さまからの温かい応援とご支援 ありがとうございます。

Our deep thanks to everyone who has provided support and assistance, from all over the world.

令和6年1月1日の能登半島地震。令和6年9月の奥能登豪雨。能登は1年に2度の激甚災害に見舞われました。どうして能登ばかり…。

そんな中、全国の皆さまからの温かい応援とご支援が、復旧・復興をめざしむ被災された方々を勇気づけ、大きな支えになっています。能登のために、ありがとうございます。そして、これからもさまざまなかたちで応援をおねがいします。



今行ける能登特設サイト



今行ける能登デジタルマップ





# 幸せの県 福井！

福井県立恐竜博物館  
(提供：福井県立恐竜博物館)

都道府県幸福度ランキング 6回連続総合 **1** 位 ※1

全国**学力**・学習状況  
調査における正答率

小学生	国語	<b>3</b> 位
	算数	<b>2</b> 位
中学生	国語	<b>3</b> 位
	数学	<b>1</b> 位

(令和6年度調査値)

全国体力・運動能力、運動習慣等  
調査における**体力**合計点

小学生	男子	<b>1</b> 位
	女子	<b>1</b> 位
中学生	男子	<b>5</b> 位
	女子	<b>2</b> 位

(令和6年度調査値)

福井の子どもは  
文武両道！

橋本左内像

福井駅恐竜広場

ふくい暮らしはのびのび・にぎやか！

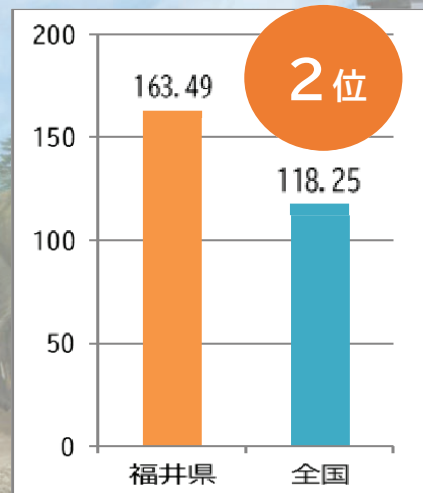
持ち家延べ面積（一戸あたり）（㎡）

3世代世帯割合 11.5% **2**位

生涯未婚率 男性 23.4% **2**位 ※2

女性 12.1% **1**位 ※2

(R2国勢調査を基に国立社会保障・人口問題研究所算定)



(R5住宅・土地統計調査)

※1 一般財団法人日本総合研究所「都道府県別幸福度ランキング2024版」より

※2 低い順での順位



# “やまなし”

# の日本一



フルーツ王国  
やまなしへようこそ

## もも

年間収穫量

33,400t

全国 109,500t

59年連続の1位



資料: 令和5年 作物統計調査

## ぶどう

への支出金額  
(1世帯当たり/甲府市)

7,301円

全国 3,298円

12年連続の1位



資料: 令和4年～令和6年平均 家計調査

## ミネラル ウォーター

出荷額

545億円



資料: 2023年経済構造実態調査製造業事業所調査

## 日本ワイン

製成数量

4,278kl

## ワイナリー

数

89事業所



資料: 酒類製造業及び酒類卸売業の概況(令和6年アンケート)

## 1日の食事時間

1時間45分

全国 1時間39分



資料: 令和3年 社会生活基本調査

## 持ち家

着工新設  
(対着工新設住宅戸数)

60.1%

全国 27.4%



資料: 統計でみる都道府県のすがた2025

## あさり

への支出金額(1世帯当たり/甲府市)

714円

全国 395円



資料: 令和4年～令和6年平均 家計調査

## 干しあじ

への支出金額(1世帯当たり/甲府市)

1,127円

全国 572円



資料: 令和4年～令和6年平均 家計調査

## すし店

店舗数  
(10万人当たり)

25.1店

海なし県だけど...

まぐろへの支出金額は19年連続2位

資料: 令和4年～令和6年平均 家計調査



資料: 経済センサス-活動調査(令和3年)

やまなしの統計

山梨県の統計データを集約!

WEBページはこちら→





# 長野県

日本一だよ！

日帰り温泉の数  
(706か所) ※1

移住したい県  
19年連続 ※2

博物館  
美術館の数  
(341館) ※3

県民手帳  
発行部数  
(5万部)

長野県の統計データを集約！  
WEBページはこちら →



長野県民手帳「統計で見る  
長野県の姿」もご覧ください！  
長野県統計協会 WEB ページは  
こちら →



#### 出典

- ※1 環境省『令和5年度 温泉利用状況』
- ※2 宝島社『田舎暮らしの本(2025年2月号)』
- ※3 文部科学省『令和3年度 社会教育調査』



# 岐阜県のじまん



## 水と緑が豊か

利用可能な  
水力エネルギー量



全国1位  
13,503GWh

土地に占める  
森林の割合



全国2位  
81.1%

出典:資源エネルギー庁「都道府県別包蔵水力」(2023年)  
林野庁「都道府県別森林率・人工林率」(2022年)

## 守り継がれてきた伝統

岐阜県が誇る  
ユネスコ世界文化遺産、無形文化遺産

白川郷  
合掌造り集落



本美濃紙



高山祭 古川祭 大垣祭  
(山・鉦・屋台行事)



## 日本のまんなかで便利

- ✓ 日本の人口重心(※)は岐阜県にある
- ✓ 東京から岐阜羽島まで新幹線で約2時間  
大阪からは約1時間

(※)一人一人が同体重と仮定して、全体のバランスを保つことができる点  
出典:総務省「我が国の人口重心—令和2年国勢調査結果から—」

## 豊かな自然がはぐくんだ特産品 全国シェア上位

第1位

鮎

「清流長良川の鮎」  
世界農業遺産に認定

26.6%

※鮎の養殖収獲量



第1位

木製家具

飛騨の匠の伝統を受け継ぐ

14.3%

※木製机・テーブル・いす



第4位

柿

「甘柿の王様」  
富有柿の発祥地

6.5%

購入量、購入金額ともに全国一位(岐阜市)

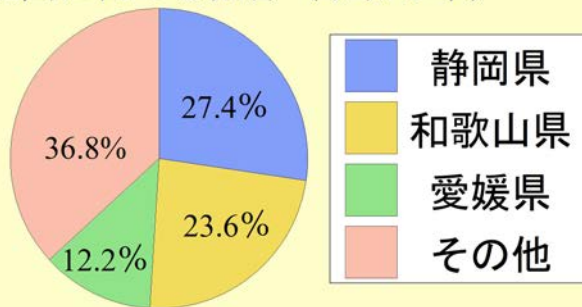




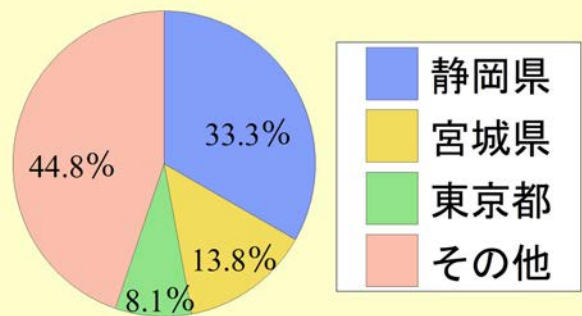
# 静岡県が誇る“日本一”



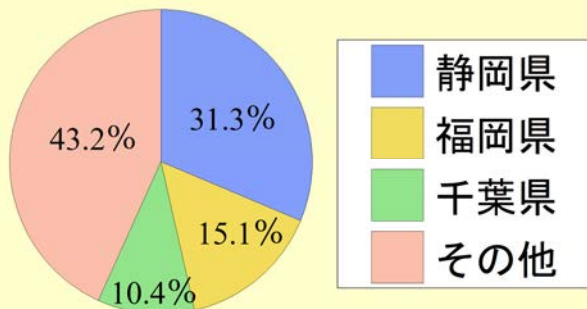
普通温州みかん収穫量  
全国に占める割合（令和6年）



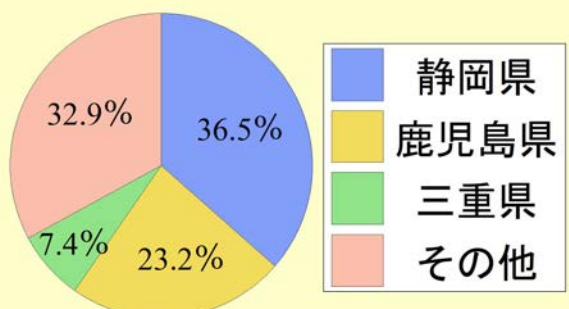
かつお漁獲量  
全国に占める割合（令和6年）



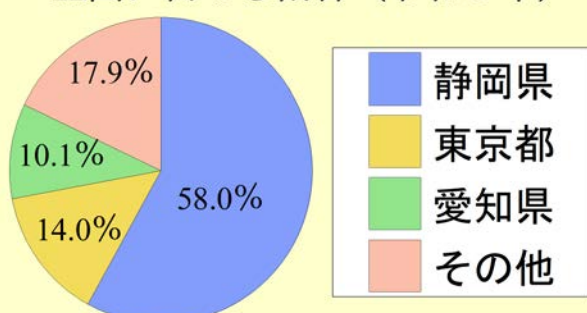
ガーベラ作付面積  
全国に占める割合（令和6年）



茶作付面積  
全国に占める割合（令和6年）



楽器輸出額  
全国に占める割合（令和6年）



「Myしずおか日本一」では、富士山やお茶など有名なものから意外なものまで、静岡県が日本一のものを掲載しています。







多くの自動車関連企業が集まり、  
製造業が盛んな**愛知**県

でも、実は…

2022年**に**開園した「ジブリパーク」

作付面積・出荷量・産出額日本一を誇るキャベツ、  
産出額日本一の花き  
国際的な文化交流**イ**ベント

「世界**コ**スプレサミット」

世界最大の女子マラソン「名古屋**ウ**ィメンズマラソン」

他にも、楽しさ、美味しさ、素晴らしさが盛沢**！**

愛知県のナンバーワンを集めました

"AICHIBAN"



愛知県が全国1位の統計項目の一部を掲載したものです。

Some areas in which Aichi ranks #1 in the nation

## 工業 Manufacturing

### 製造品出荷額等

Value of Manufactured Goods Shipments

全国比 **14.5%**  
52兆4098億円

1977年から  
46年連続全国1位

### 重化学工業 Heavy and Chemical Industries

普通乗用車  
(2000ml 超)  
全国比 **45.9%**  
5兆8366億円

カーエアコン  
全国比 **71.3%**  
4932億円

パチンコ、  
スロットマシン  
全国比 **41.5%**  
2263億円

ボルト、ナット  
全国比 **26.2%**  
2090億円

ガス  
湯沸器  
全国比 **56.5%**  
1243億円

電動工具  
全国比 **59.5%**  
1010億円

### 軽工業 Light Industries

自動車用  
プラスチック製品  
全国比 **31.6%**  
6317億円

うわ薬かわら、  
塩焼かわら  
全国比 **83.2%**  
185億円

がい子、がい管  
全国比 **53.6%**  
163億円

そ毛洋服地  
全国比 **54.9%**  
156億円

## 農業 Agriculture

きく  
全国比 **38.1%**

産出額  
223億円

キャベツ  
全国比 **21.6%**

産出額  
195億円

しそ  
全国比 **71.0%**

産出額  
137億円

観葉植物(鉢)  
全国比 **45.3%**

産出額  
81億円

洋ラン類(鉢)  
全国比 **14.4%**

産出額  
50億円

うずら卵  
全国比 **61.7%**

産出額  
29億円

ばら  
全国比 **16.5%**

産出額  
28億円

ふき  
全国比 **37.5%**

産出額  
9億円

シクラメン(鉢)  
全国比 **10.1%**

産出額  
7億円

いちじく  
全国比 **13.9%**

作付(栽培)  
面積 116ha

## 貿易 Foreign Trade

輸出品種  
Exported Items

完成自動車  
全国比 **42.6%**

輸出量  
2495万4千トン

輸入品種  
Imported Items

完成自動車  
全国比 **52.3%**

輸入量  
253万トン

自動車部品  
全国比 **44.1%**

輸出量  
855万9千トン

自動車部品  
全国比 **36.4%**

輸入量  
197万8千トン

ガラス類  
全国比 **40.5%**

輸出量  
25万7千トン

輸送用容器  
全国比 **35.1%**

輸入量  
174万7千トン

陶磁器  
全国比 **47.8%**

輸出量  
9万7千トン

陶磁器  
全国比 **60.5%**

輸入量  
48万トン

※輸出量、輸入量は県内3つの貿易港(名古屋、三河、衣浦)の貨物数量  
資料: 国土交通省「令和4年 港湾統計(年報)」

## 人口 Population

ブラジル国籍の  
在留外国人人数  
全国比 **29.1%**

6万1566人

資料: 法務省「在留外国人統計(2023年)」

## 世帯 Households

3世代  
世帯数  
全国比 **6.3%**

14万6189世帯

資料: 総務省「令和2年国勢調査」

## 建築 Construction

新設住宅(持家)  
着工数  
全国比 **6.9%**

1万5522戸

資料: 国土交通省「建築着工統計調査報告(令和5年3月分)」

## エネルギー Energy

住宅用太陽光発電  
施設設置数  
全国比 **7.8%**

24万7913基

資料: 環境省「令和5年度地球温暖化対策(令和5年3月)」

## 自動車保有 Motor Vehicles Owned

自動車保有台数  
(軽自動車含む)  
全国比 **6.5%**

536万台

資料: (一)自動車検査登録情報協会「自動車保有台数 令和5年3月末現在」

## 商業 Commerce

自動車小売業の  
事業所数  
全国比 **6.2%**

4,097事業所

資料: 総務省「経済産業省「令和3年経済センサス」活動調査 産業別集計」

## 教育 Education

高等学校卒業生  
県内就職率  
愛知県 **94.9%**  
(全国 82.0%)

資料: 文部科学省「学校基本調査(令和5年度)」

出身高校と同一県内の  
大学への入学割合  
愛知県 **72.1%**  
(全国 44.8%)

資料: 愛知県「令和5年度大学進学率調査」

## 水産業 Fisheries

あさり類  
全国比 **52.9%**

漁獲量 3,001トン

あゆ養殖  
全国比 **28.7%**

収獲量 1,057トン

資料: 農林水産省「令和4年海面漁業生産統計調査」

## 環境 Environment

PHV・FCVの  
保有台数  
全国比 **約10.8%**

2.3万台

資料: 環境省「令和5年度地球温暖化対策(令和5年3月)」

資料: 総務省「経済産業省「2023年経済構造実態調査 製造事業所調査」

資料: 農林水産省「令和4年生産農業所得統計」  
農林水産省「農業の動き2024」





# 三重県


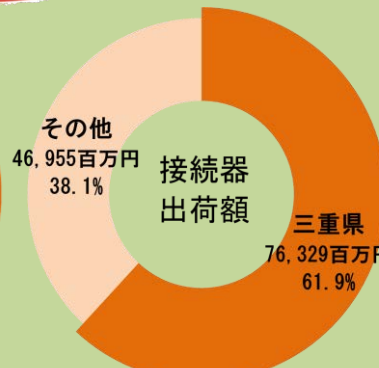
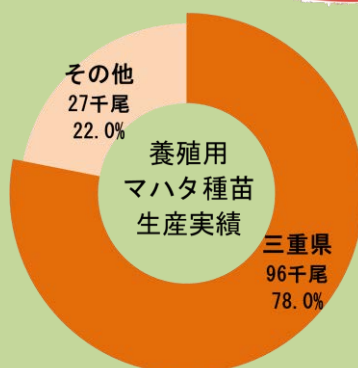
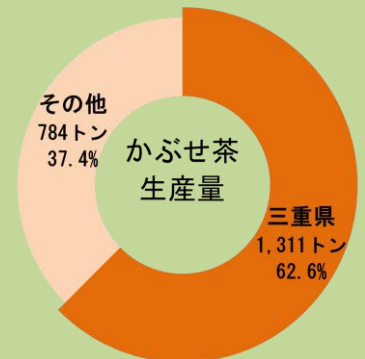
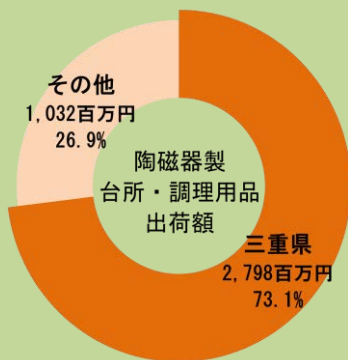
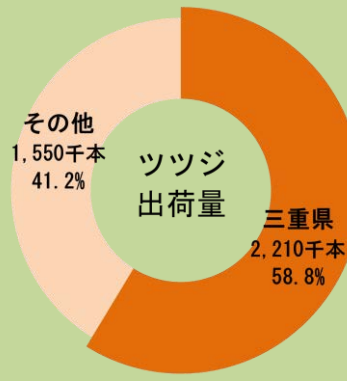
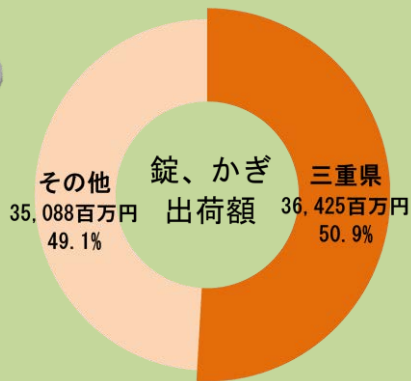

## 【出典】

- ・2023年経済構造実態調査 製造業事業所調査（総務省・経済産業省）
- ・令和4年産花木等生産状況調査（農林水産省）
- ・令和5年茶種別生産実績（全国茶生産団体連合会・全国茶主産府県農協連絡協議会）
- ・栽培漁業用種苗等の生産・入手・放流実績（水産庁）

※三重県以外の都道府県は「その他」に集計

## 実はそれ、ぜんぶ三重なんです！～三重県の日本一編～

三重県には、熊野古道や伊勢神宮などの観光名所があり、いせえび、松阪牛などの特産品も豊富です。今回は、日常の生活でなじみのあるものの中から、三重県が全国シェア1位のものを、いくつか紹介します。







令和6年度「魚のゆりかご水田」  
取り組み地域 17地域  
認証面積 107ha

湖北方面から望む田園と琵琶湖（滋賀県長浜市）

## 世界農業遺産

Globally Important Agricultural Heritage System

森・里・<sup>うみ</sup>湖に育まれる漁業と農業が織りなす 琵琶湖システム  
～千年の伝統を“今”から“未来”へ～



### 令和5年滋賀県の魚種別漁獲量

こあゆ	264トン
にごろぶな	42トン
ほんもろこ	38トン
しじみ	36トン
ます	22トン

資料 農林水産省「内水面漁業生産統計調査」

琵琶湖に設置された小型定置網「エリ」（滋賀県高島市）



Facebook



Instagram



YouTube



公式HP

琵琶湖と共生する滋賀の農林水産業推進協議会  
事務局：滋賀県農政水産部農政課

TEL：077-528-3825 E-mail：shiga-giahs@pref.shiga.lg.jp



琵琶湖システム





Kyoto Prefecture

# 京都府



## 京都府はいつできたの？

京都府がはじめて設けられたのは江戸時代の終わり頃の慶応4年（1868年）6月19日（＝太陽暦）のことです。その時は、まだ山城国だけでした。

その後、明治4年（1871年）の廃藩置県により、京都府の区域は、山城国全部と京都の中央部である桑田、船井、何鹿の三郡になりました。

そして、明治9年（1876年）丹後五郡と丹波国天田郡が併合され今の京都府になりました。

## 統計でみる京都府のNo.1

写真：京都府庁旧本館

### ▲国宝・重要文化財建造物の件数

全国：2,589件 京都府：307件

（資料：文化庁 令和7年5月1日 現在）

### ▲地域団体商標有効登録件数

全国：778件 京都府：69件

（資料：特許庁 令和7年4月30日 現在）

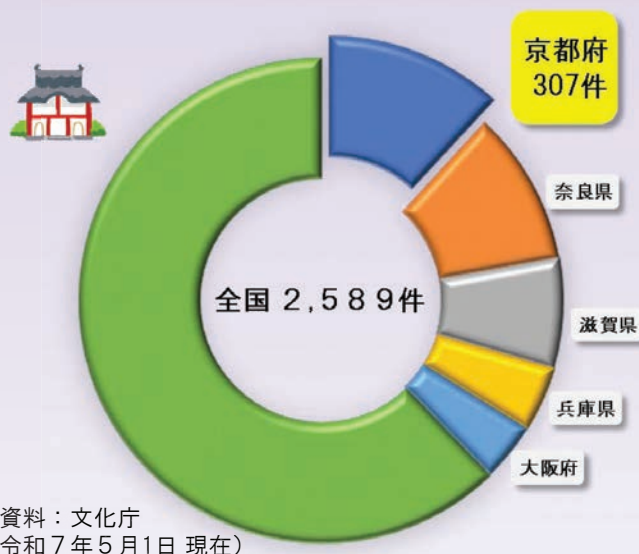
### ▲大学数（人口10万人当たり）

全国：0.65校 京都府：1.34校

（資料：総務省統計局

「統計でみる都道府県のすがた2025」）

### 国宝・重要文化財建造物の件数



## 京都市の年間支出金額が1位の品目！

### 家計調査（年間支出金額）

牛乳 18,876円

バター 1,894円

たまねぎ 5,041円

ピーマン 2,990円

などがあります。

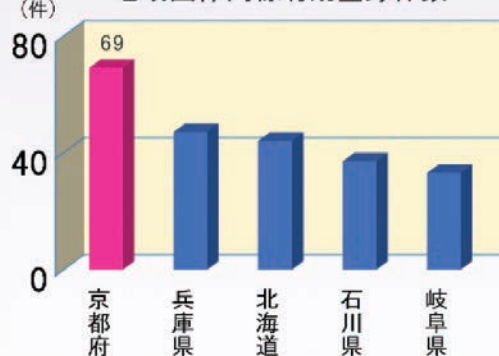
資料：総務省統計局 家計調査

（二人以上の世帯）2022年～2024年平均

### 大学数（人口10万人当たり）



### 地域団体商標有効登録件数





統

計

で

見

る

大

阪

の

1

日

睡眠  
7時間21分  
(全国平均 7時間26分)



起床



6:43  
(全国平均 6:35)

朝食開始



7:08  
(全国平均 7:03)

通勤・通学(行き帰り)  
1時間31分  
(全国平均 1時間21分)



出勤



8:21  
(全国平均 8:20)

仕事  
8時間19分  
(全国平均 8時間21分)

仕事からの帰宅時間



18:41  
(全国平均 18:34)

夕食開始



19:25  
(全国平均 19:16)

家事(1日合計)  
2時間31分  
(全国平均 2時間31分)



就寝



23:28  
(全国平均 23:17)

自由に使える時間(1日合計)  
3時間40分  
(全国平均 3時間34分)





# 兵庫を知る

## ◆全国1位の主な工業製品(金額数値は出荷額等)

### 肉製品

全国シェア

**8.4%**



82,149百万円

### マーガリン

全国シェア

**31.8%**



27,319百万円

### 洋風めん

全国シェア

**14.2%**



12,556百万円

### コーヒー

全国シェア

**20.1%**



44,024百万円

### 精製脂肪酸

全国シェア

**39.5%**



4,209百万円

### ワックス

全国シェア

**36.2%**



6,632百万円

### ゴム製履物用品

全国シェア

**50.9%**



1,760百万円

### 成牛皮革

全国シェア

**40.6%**



6,062百万円

### 作業用手袋

全国シェア

**70.4%**



720百万円

### ガラス製飲料用容器

全国シェア

**22.6%**



15,550百万円

### なめし革製書類入かばん・学生かばん・ランドセル

全国シェア

**27.0%**



6,410百万円

### 手引のこぎり

全国シェア

**64.2%**



5,841百万円

### つるはし、ハンマ、ショベル、スコップ、パール(園芸用を含む)

全国シェア

**42.4%**



1,351百万円

### 蒸気機関・タービン・水カタービンの部分品・取付具・付属品

全国シェア

**81.7%**



177,194百万円

### コンクリート機械

全国シェア

**39.5%**



17,457百万円

### 船用ディーゼル機関

全国シェア

**35.1%**



88,541百万円

### 畳、畳床

全国シェア

**16.7%**



4,930百万円

### 天然・養殖真珠装身具(購入真珠によるもの)

全国シェア

**48.5%**



6,109百万円

自慢できるものが  
いっぱいあるね！



兵庫県マスコットはばタン  
経済産業省「令和3年経済センサス-活動調査 品目編」

# 兵庫の一日

※数値は、年・年度数を、年間日数で除した単純平均です

### 出生

(令和6年)

**84人**

【令和5年/89人】



### 死亡

(令和6年)

**186人**

【令和5年/181人】



### 交通事故(人身事故)発生件数

(令和6年)

**43件**

【令和5年/45件】



### 婚姻

(令和6年)

**54組**

【令和5年/54組】



### 離婚

(令和6年)

**23組**

【令和5年/22組】



### 火災発生件数

(令和6年)

**3.9件**

【令和5年/4.2件】



### 他都道府県からの転入

(令和6年)

**253人**

【令和5年/255人】



### 他都道府県への転出

(令和6年)

**273人**

【令和5年/275人】



### 観光入込客数

(令和5年度)

**335千人**

【令和4年度/314千人】



### 明石海峡大橋交通量

(令和6年度)

**41,489台**

【令和5年度/40,979台】



### 救急出動件数

(令和5年)

**934件**

【令和4年/886件】



### 刑法犯認知件数

(令和6年)

**104件**

【令和5年/102件】





# 統計でみる 奈良県のすがた



奈良県広報担当VTuber

奈良県  
nanaka  
ナナカ

奈良県の面積

3,690.94km<sup>2</sup>

全国  
47位

うち可住地面積

853.89km<sup>2</sup>

資料:総務省「社会生活統計指標」  
(2022年(令和4)年10月1日現在)



ソックス出荷額 1位

資料:総務省・経済産業省「2022年経済構造実態調査 製造業事業所調査結果」



柿 収穫量 2位

資料:農林水産省「令和5年産西洋なし、かき、くりの結果樹面積、収穫量及び出荷量」(2023年(令和5年)産)



奈良県の世界遺産

2025(R7)年8月現在

世界遺産は国内26件のうち3件が奈良県に

## ■法隆寺地域の仏教建造物

(1993(H5)年12月登録)

法隆寺、法起寺

## ■古都奈良の文化財

(1998(H10)年12月登録)

東大寺、興福寺、  
春日大社・春日山原始林、  
元興寺、薬師寺、唐招提寺、  
平城宮跡

## ■紀伊山地の霊場と参詣道

(2004(H16)年7月登録)

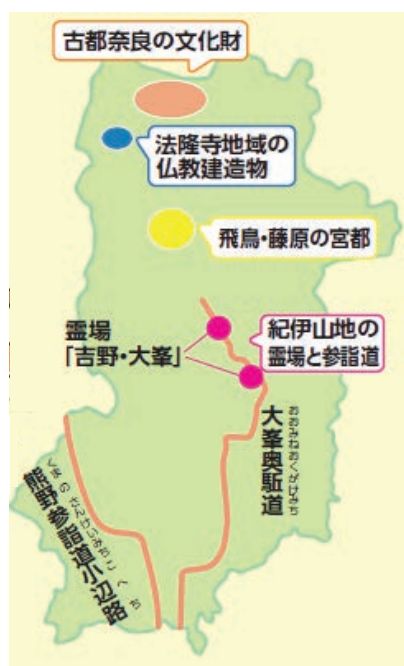
《霊場「吉野・大峯」》

吉野山、吉野水分神社、金峯神社、  
金峯山寺、吉水神社、大峰山寺

《「参詣道」》

大峯奥駈道(玉置神社含む)、  
熊野参詣道小辺路

資料:文化庁「日本の世界遺産一覧」



## ■飛鳥・藤原の宮都 (世界文化遺産として推薦中)



写真提供:世界遺産「飛鳥・藤原」登録推進協議会

## 国宝・重要文化財

2025(R7)年8月1日現在

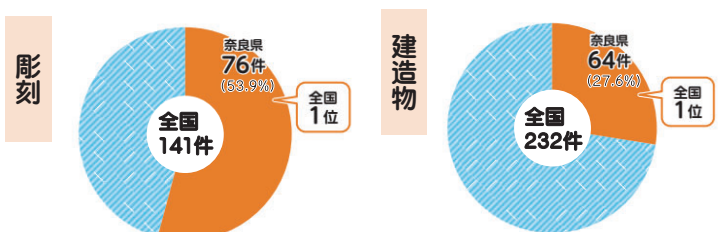
国宝のうち「彫刻」と「建造物」の件数は全国1位

国宝・重要文化財の件数は、奈良県は1,337件と、東京都、京都府に続き全国3位となっています。  
国宝のうち、彫刻(ほとんどは仏像)及び建造物の件数は、ともに全国1位です。

※奈良国立博物館の収蔵品は法人の所在地のある東京都に含まれるため、奈良県の件数に含まれていない。



彫刻及び建造物の国宝の件数



資料:文化庁「国宝・重要文化財等都道府県別指定件数一覧」



## 史跡名勝天然記念物

2025(R7)年8月1日現在

史跡名勝天然記念物は149件で全国1位

史跡名勝天然記念物の総件数は、奈良県は149件と全国1位となっています。そのうち、特別史跡名勝天然記念物の件数は12件と、京都府に続き2位となっています。



奈良県

京都府

福岡県



■ 特別史跡名勝天然記念物 ■ 史跡名勝天然記念物(特別史跡名勝天然記念物を含む)

資料:文化庁「国宝・重要文化財等都道府県別指定件数一覧」





# 和歌山県

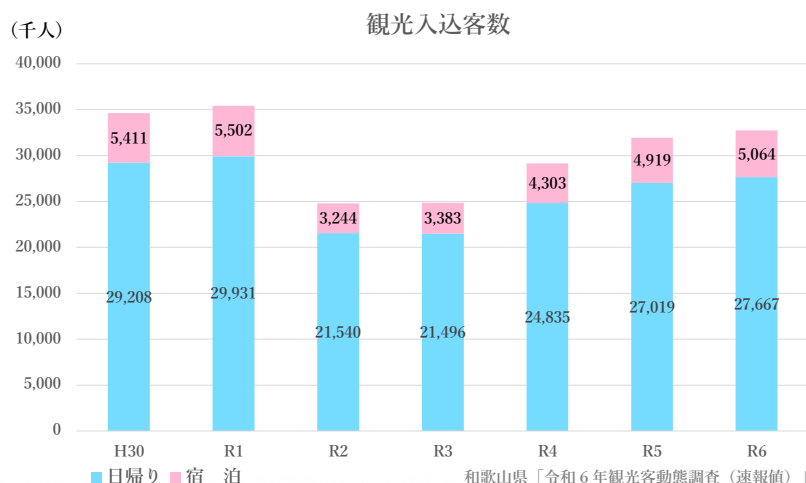


世界遺産の聖地へ！  
紀伊山地の霊場と参詣道



高野山奥の院

観光入込客回復!!



外国人宿泊客数は  
史上最高を記録



那智の滝  
高さ133メートルの  
落差を誇る名瀑

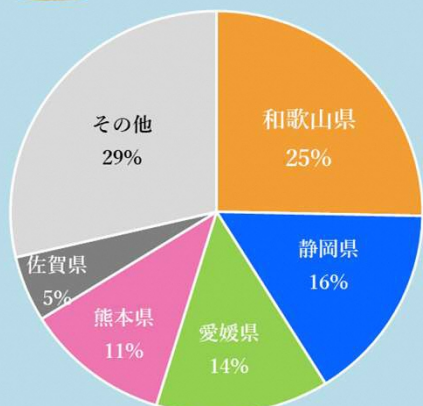


フルーツ王国 わかやま

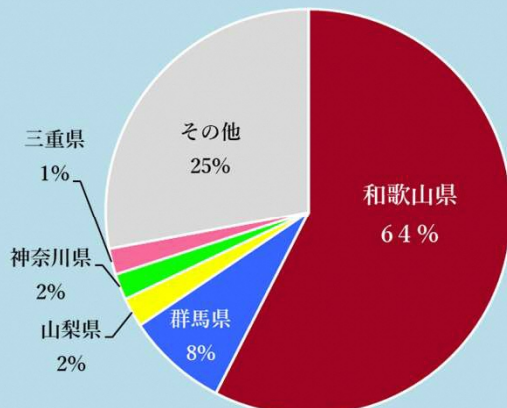
みかんの収穫量

うめの収穫量

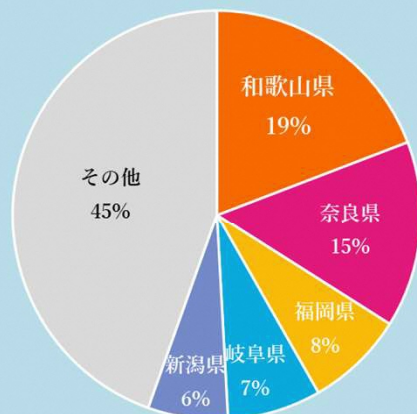
かきの収穫量



みかんは20年連続日本一！  
濃縮された甘みが特徴！



うめは60年連続日本一！  
全国の64%の収穫量を誇る  
梅王国和歌山！

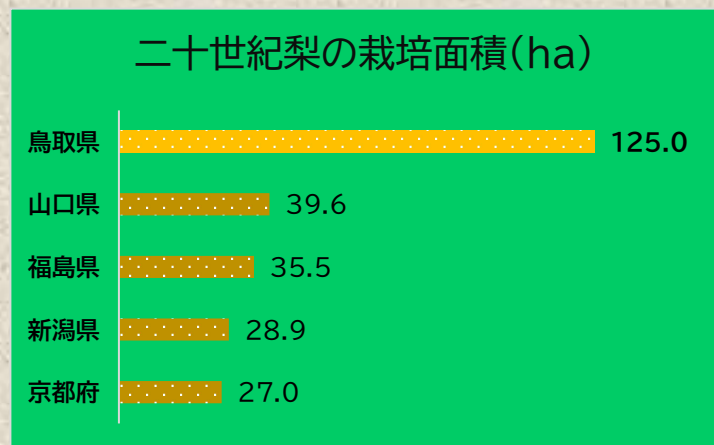


かきは46年連続日本一！  
とってもあま〜い和歌山の柿

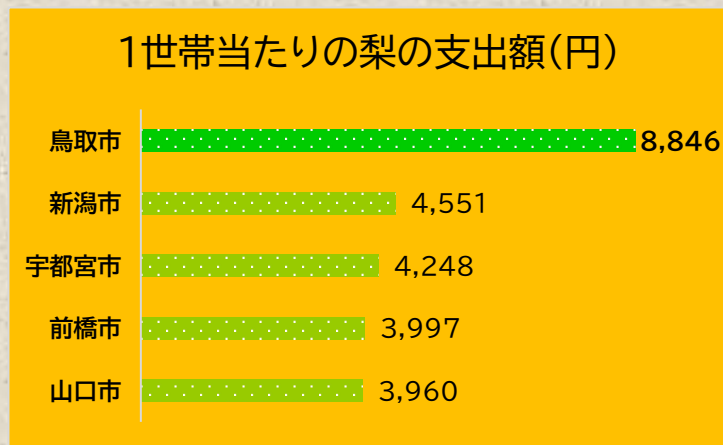


# 梨のおはなし

鳥取県の二十世紀梨の栽培面積は日本一、また鳥取市は1世帯当たりの梨の支出額も日本一です。品種改良が進んだ鳥取県ではおいしい梨が旬をリレーする形で生産されています。



農林水産省 令和4年産特産果樹生産動態等調査



総務省統計局 令和6年家計調査(家計収支)



## ☆新甘泉(しんかんせん)

【鳥取県育成】

・収穫時期:8月下旬

・果重:400g

・糖度:14度



・泉のように溢れ出す果汁とシャリ感で大人気の品種。早生の赤梨としては最高クラスの甘さ。

## 二十世紀梨

・収穫時期:8月下旬

～9月中旬

・果重:350g

・糖度:11.5度



・鳥取県が日本一の栽培面積を誇る青梨の代表。甘味と酸味が絶妙なバランス！

## 王秋(おうしゅう)

【農研機構育成】

・収穫時期:10月下旬

・果重:700g

・糖度:13度



・ラグビーボールのような形状で大玉。

他の晩成梨と比べ甘みずみずしく貯蔵性にも優れる。栽培面積は鳥取県が日本一。



鳥取県 トリピー

鳥取県では夏に収穫した梨を長く保存できるように独自の氷温技術が発達し、国内では珍しい梨の博物館では一年中新鮮な梨を食べることができます。

是非一度、鳥取県にナシ(足)を運んでください。

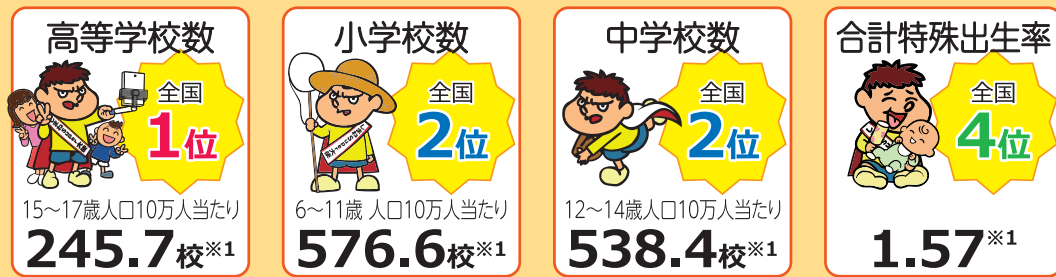
くわしくはコチラ →






# ここにしかない 島根の魅力をご紹介します。


## 子育て編



## お仕事編



## 暮らし編



## 食と健康編



しまねSuper大使吉田くん ©DLE

### 【資料】

※1 総務省「統計でみる都道府県のすがた2025」

※2 国土交通省「令和6年都道府県地価調査」

※3 総務省「令和2年国勢調査」

※4 総務省「令和5年家計調査」



# くだもの王国 おかやま



150<sup>TH</sup>  
ANNIVERSARY

くだもの王国 おかやま

おかやまの果物栽培は、今年で150年目！

岡山県は国内有数の果物の産地として広く知られていますが、岡山県の桃やぶどうの栽培は、遡ること150年前の明治8年に始まりました。

長い歴史の中で多くの先人たちが品種改良や新技術の導入等を重ね、高品質な桃・ぶどう産地を築いていきました。

手間と時間をたっぷりかけて大切に育てあげられた自慢の果物を、ぜひ味わってください。



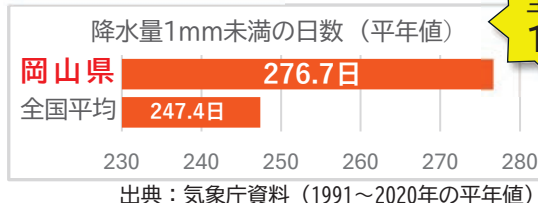
©岡山県「ももっち・うらっち」

## おかやまの 気候

特徴：温暖な気候、「晴れの国おかやま」

降水量1mm未満の日数が全国でいちばん多いことから、「晴れの国」と言われています。

温暖な瀬戸内海の気候と先人たちの栽培技術が活かされ、「清水白桃」や「ピオーネ」など多くの品種が生産されており、甘さや品質の高さを全国から高く評価されています。



全国  
1位

## おかやまの 桃

特徴：一つずつ丁寧に袋を掛けて栽培され、透き通るように白くて、なめらかな口あたり、上品な甘さ

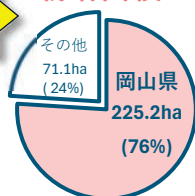
### 清水白桃

出荷時期：7月下旬～8月上旬頃



全国  
1位

栽培面積



出典：令和4年産特産果樹生産動態等調査

珍しい冬の白桃もあるよ

### 冬桃がたり®

出荷時期：11月下旬～12月上旬頃

特徴：1個250g程度と小ぶりながら、糖度が高くなめらかな肉質と芳香




## おかやまの ぶどう

特徴：明治19(1886)年に導入された「マスカット・オブ・アレキサンドリア」の高品質安定生産技術が、多くの品種の礎となっており、糖度が高く、大粒で、房型がきれいに整っている

### マスカット・オブ・アレキサンドリア (通称アレキ)

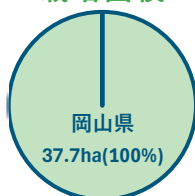
出荷時期：5月中旬～11月下旬頃

特徴：透き通るようなエメラルドグリーンと豊かな芳香、気品あふれる食味



全国  
1位

栽培面積



出典：令和4年産特産果樹生産動態等調査

### ピオーネ

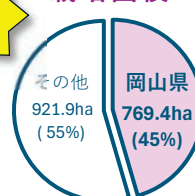
出荷時期：5月中旬～11月中旬頃

特徴：黒・赤系色が濃く鮮やかで張りがあり、大粒、種なし、甘くて美味しい



全国  
1位

栽培面積



出典：令和4年産特産果樹生産動態等調査



# 広島県


広島県で  
見んさい！  
食べんさい！  
遊びんさい！

## ～ 広島県が誇る統計データ日本一をご紹介 ～

広島を代表する  
海産物と言えばかき



「かき類」の収穫量が多い県

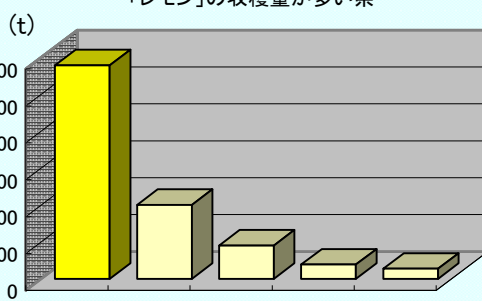


広島県 宮城県 岡山県 兵庫県 岩手県  
農林水産省「令和6年漁業・養殖業生産統計」

瀬戸内海の温暖な気候で  
育ったレモン



「レモン」の収穫量が多い県

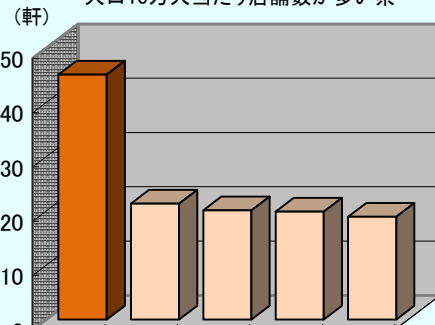


広島県 愛媛県 和歌山県 宮崎県 熊本県  
農林水産省「令和4年産特産果樹生産動態等調査」

広島県のソウルフード  
お好み焼き！



「お好み焼き・焼きそば・たこ焼き」店の  
人口10万人当たり店舗数が多い県



広島県 兵庫県 高知県 大阪府 徳島県  
経済産業省「令和3年経済センサス-活動調査」

## その他の日本一

広島県は製造業も盛んな県で、戦艦大和を建造した造船や自動車用部品のアルミニウム・同合金ダイカストのほか、画笔や世界のメイクアップアーティストから支持されている化粧筆など多様で品質の高い“熊野筆”、お好み焼きに使われる“ソース”など、日本一の製品が多数あります。

種 類	生産額(億円)	全国シェア
毛筆、その他の絵画用品	45.0	31.0%
ウスター・中濃・濃厚ソース	156.9	29.2%
鋼製動力船の新造(20総t未満)	22.0	24.1%
アルミニウム・同合金ダイカスト	1,400.0	23.8%

経済産業省「2023年経済構造実態調査」

## 見どころ満載、広島県！

瀬戸内海に浮かぶ島々を7つの橋で結んだ「瀬戸内しまなみ海道」のサイクリングロードは、日本で初めて海峡を横断できる自転車道です。海上を空中散歩するように、サイクリングを楽しめます。

また、ユネスコ世界遺産登録の原爆ドームと厳島神社、多くの神楽団が華麗で躍動感あふれる公演を盛んに開催する全国有数の神楽どころなど、広島県は、美しい自然、世界遺産、伝統文化、グルメなど見どころ満載です。





## 秋吉台



国指定天然記念物の数

**全国 1 位！**

出典：文化財指定等の件数（文化庁）

## アマダイ



アマダイ漁獲量

**全国 1 位！**

出典：海面漁業生産統計調査（農林水産省）

## 防府 天満宮



**日本最古！** の天満宮

## 周南工場 夜景




製造業の（従業者 1 人・一事業所）あたりの  
付加価値額

**全国 1 位！**

出典：2024年経済構造実態調査

ぶちいいね  
やまぐち  
～山口No.1～



山口県統計協会  
普及啓発キャラクター  
資折ちゃん

山口県統計協会  
普及啓発キャラクター  
山口でい太くん



# すだち Sudachi 酢橘

## 収穫量全国1位

徳島を代表する香酸柑橘（こうさんかんきつ）。すがすがしい香りと爽やかな酸味は、あらゆる料理の味を引き立てます。果汁を搾って、果皮を擦って薬味として使うほか、美しい緑色は料理の彩りにも利用されます。

# ゆこう Yukou 柚香

## 収穫量全国1位

徳島の山間部のみで栽培される幻の果実。酸味は『すだち』香りは『ゆず』、まろやかな風味は『ゆこう』と言われ、昔から果汁を搾って一升瓶で保存し、すし酢やポン酢に使ったり、ドリンクとして飲んだりと親しまれてきました。

# ゆず Yuzu 柚子

## 収穫量全国3位

山々に囲まれ、豊かな水の恩恵を受けて育まれる徳島のゆず。果汁を絞ればいつもの豆腐や魚、お鍋が高級感ある味わいに。皮を刻めば鮮やかな黄色で一皿が華やかになり、ひとつの実を余すことなく堪能できるのが魅力です。



こうさん  
香酸かんきつ王国  
徳島県

データ：農林水産省「令和4年産特産果樹生産動態等調査」より

●すだちの収穫量 ①徳島 (2,359.6 t) / ②佐賀 (24.7 t) / ③高知 (17.5 t)  
※全国の収穫量 (2,417.0 t) の97.6%を徳島が占める。

●ゆこうの収穫量 ①徳島 (241.4 t)

●ゆずの収穫量 ①高知 (9,199.4 t) / ②愛媛 (1,970 t) / ③徳島 (1,819.1 t)

ふるさとOURとくしま応援サイト



阿波ふうどまるごとサイト



移住交流ポータルサイト「住んでみんで徳島！」

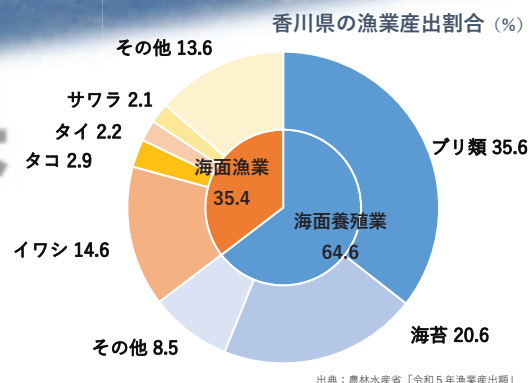




# 海とともにある香川県

## 海の恵み、瀬戸内の味わい

「世界の宝石」と称される瀬戸内海。季節によって大きく水温が変わるため、多様な魚が獲れます。香川県では、サワラ、タコ、ハマチやタイなど、一年を通して、さまざまな海の幸が楽しめます。また、ハマチや海苔の養殖が盛んで、ブランド品としての地位を確立しています。

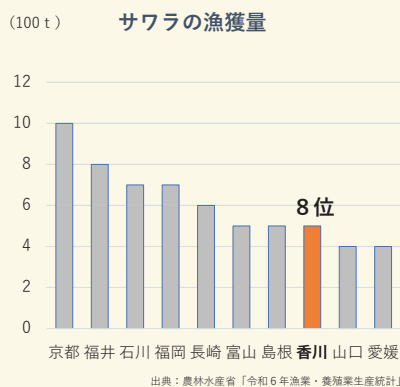


## 春 サワラ

全国8位の漁獲高を誇るサワラ。江戸時代からの「流刺し網」という漁法で捕獲しており、春を告げる魚として有名。



↑サワラの押しぬき寿司  
旬のサワラを酢でしめて酢飯と重ね、型で押して作る郷土寿司

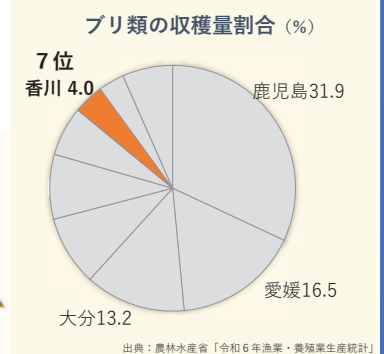


## 秋 ハマチ

世界で初めてハマチ養殖に成功した香川県。県魚「ハマチ」と県花・県木「オリーブ」のコラボレーションが生んだ「オリーブハマチ」は、さっぱりとした味わいが特徴。

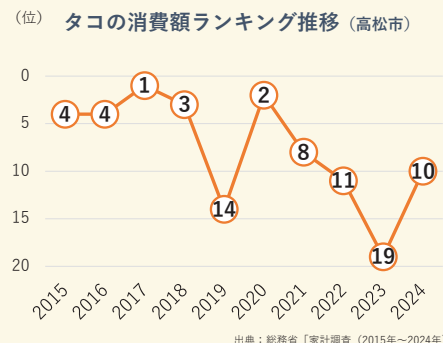


©一般社団法人かがわ県産品振興機構



## 夏 タコ

香川県は全国有数のマダコの産地であるだけでなく、消費量も全国有数を誇る、無類のタコ好き県です。高松市では、2017年に消費金額が全国1位になりました。

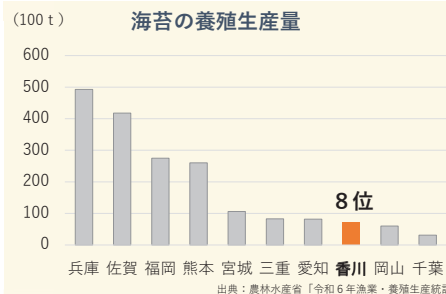


↑いもたこ  
瀬戸内海でとれる新鮮なタコと里芋を煮付けたシンプルな郷土料理



↑たこめし

## 冬 海苔



瀬戸内海のミネラルを多く含み旨みたっぷりの海苔。基準をクリアした証「初摘み香川県産ノリ認証マーク」を付け、特産品として広めています。



©一般社団法人かがわ県産品振興機構

## 冬 カキ

穏やかで栄養豊富な瀬戸内海はカキの養殖にぴったり。高松市では、2022年に消費数量・金額ともに全国1位になりました。

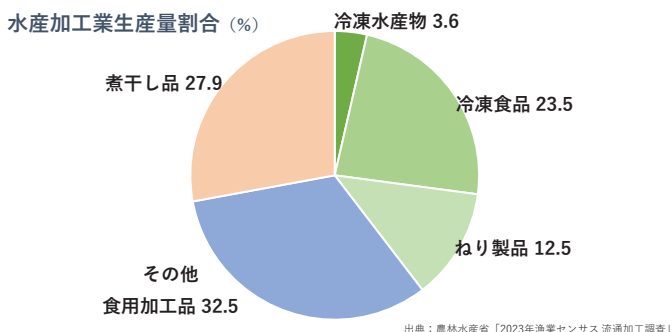
そんなカキ好きの香川県では、殻付きカキを鉄板で豪快に焼く季節限定のカキ小屋がオープンします。

### カキの消費数量・金額上位

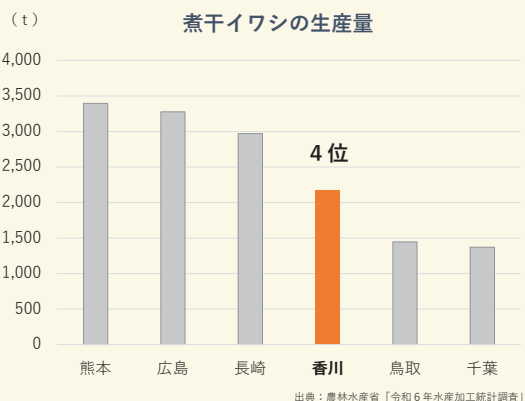
	消費数量 (g)	消費金額 (円)
1位	高松市 1,179	高松市 1,805
2位	札幌市 971	広島市 1,723
3位	鳥取市 940	鳥取市 1,507

出典：総務省「2022年家計調査」

地域産業の重要な柱となっている県内水産加工業の売上げ額は全国8位で、そのうち冷凍水産物、冷凍食品、ねり製品の生産量は、全体の約4割を占めています。また、煮干し品は約3割を占めるなど、特に重要な位置を占めています。



## 煮干イワシ



©一般社団法人かがわ県産品振興機構



©一般社団法人かがわ県産品振興機構

こしの強いさぬきうどんには濃厚で旨みの強いイリコだしは欠かせません。

## 香川の漁、どうしてた？

これらの魚は、昔はどのように獲られていたのでしょうか。瀬戸内海国立公園内にある瀬戸内海歴史民俗資料館には、鯛網船などの木造船や漁具をはじめ瀬戸内の暮らしを知るために欠かせない海に関係した民族資料など約3万点が収蔵されており、資料館の建業は2024年に国の重要文化財に指定されました。香川の海の恵みを、瀬戸内の歴史や文化とともに楽しめる香川県にぜひ足を運んでください。



©香川県瀬戸内海歴史民俗資料館



# かんきつ王国 愛媛県

## 中晩柑類の収穫量が全国1位

令和3年産かんきつ類の収穫量では、  
愛媛県は「かんきつ類全体」で**全国1位**となりました！  
いよかんなどの「中晩柑類」では和歌山県の約2倍の収穫量を誇り**全国1位**です！  
また「温州みかん」でも全国2位と上位に入っています。

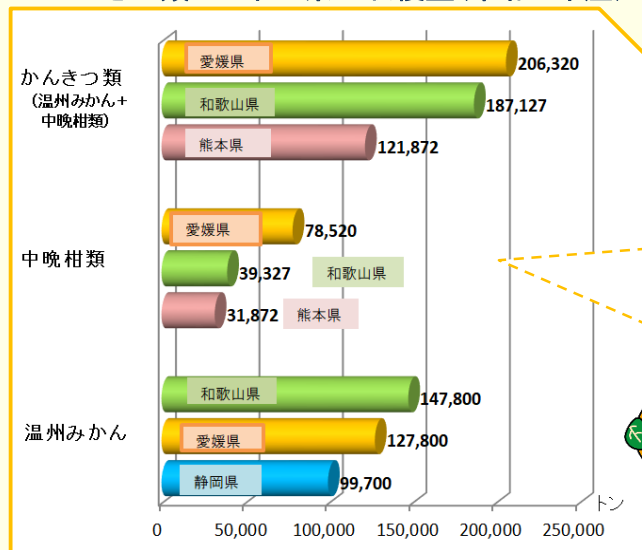
品目数でも、愛媛県は40品目（温州みかん1と中晩柑類39）もあり、**全国1位**。  
愛媛県が独自に行っている統計調査によれば、名称が確認されたものだけで  
かんきつ類の収穫品目数は45品目となっています。



愛媛県イメージアップキャラクター  
みきやん

point

### かんきつ類の上位3県の収穫量（令和3年産）

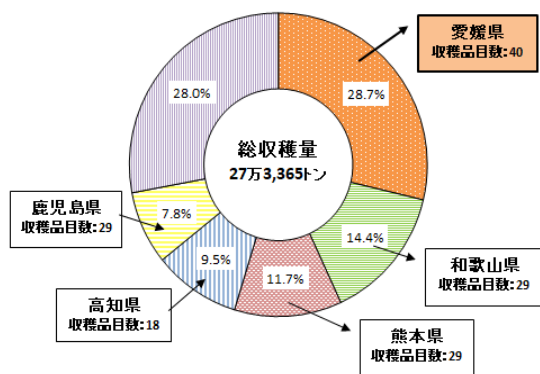


資料：農林水産省「果樹生産出荷統計」「特産果樹生産動態等調査」

かんきつ類

- ・中晩柑類（いよかん、紅マドンナ など）
- ・温州みかん

### 中晩柑類の収穫量の県別構成割合（令和3年産）



資料：農林水産省「特産果樹生産動態等調査」



## かんきつだけではありません！

ほかにもいろいろと自慢の特産品があります。  
農林水産物では、**はだか麦**や**キウイフルーツ**、**養殖まだい**などの生産量が  
**全国1位**です！  
工業製品では、**タオル**や**紙**関係などが高いシェアを誇っています。

### かんきつ類以外の農林水産物

品 目	年次	単位	収穫量又は生産量	全国順位	シェア (%)	資料 出 所
はだか麦	5	t	4,590	1	27.7	農林水産省作物統計
キウイフルーツ	5	t	4,660	1	21.1	農林水産省果樹生産出荷統計
く り	5	t	1,570	3	10.5	
養殖まだい	5	t	37,893	1	56.3	農林水産省海面漁業生産統計調査
真珠	5	kg	3,673	2	29.9	
ヒノキ素材	5	千m <sup>3</sup>	254	2	8.0	農林水産省木材統計調査

### 工業製品出荷額（令和4年）

品 目	出荷額 (百万円)	全国 順位	シェア (%)
タオル (ハンカチーフ除く)	30,828	1	60.4
祝儀用品	5,138	1	43.3
障子紙・書道用紙	2,626	1	42.5
食卓塩	3,116	-	26.4
新聞巻取紙	42,307	-	24.4
新造貨物船 (鋼製20t以上)	229,120	-	22.1
船体ブロック	10,964	-	18.9

資料：経済構造実態調査（総務省・経済産業省）





# 高知県

～高知県はひとつの大家族やき。高知家～



高知県イメージキャラクター「くろしおくん」

## ■高知家の観光



どっぶり高知旅  
SUPER LOCAL KOCHI



「どっぶり高知旅キャンペーン」開催中！

有名観光地をあつさり巡る。それだけじゃもったいない。見たことのない、ど絶景。食べたことのない、ど名産。聞いたことのない、ど歴史。家族のように距離が近い人たちの、暑苦しいほどの親切。ど級に濃厚な高知の魅力に、気がつけばハマっているはず。忙しい日常からちょっと離れてどっぶり旅してみませんか。

また、2025年度上期には、高知がふるさとのやなせたかし・暢夫妻がモデルの連続テレビ小説「あんぱん」が放送されました。やなせ夫妻のふるさと高知で、お待ちしております！

やなせたかし・暢夫妻のふるさと

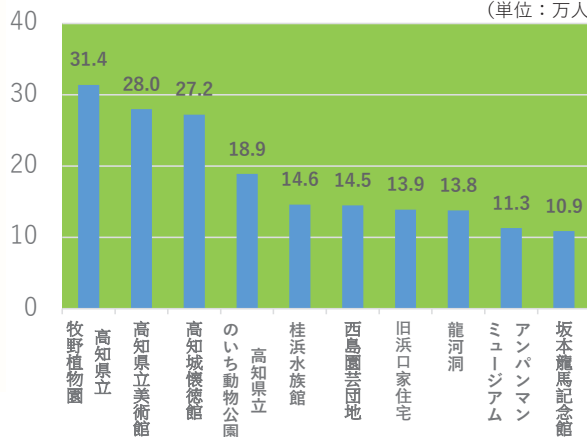


詳細は特設サイトをご覧ください。



観光施設利用者ベスト10（令和6年）

（単位：万人）



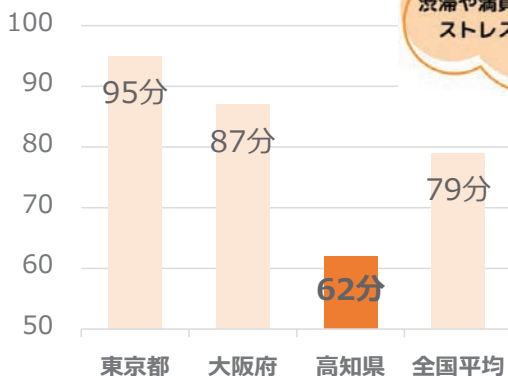
高知家で暮らす。

恵まれた自然や素敵な景色、とびっきりの食材など、たくさんの魅力あふれる高知県。なかでも一番の魅力は、出会ってすぐに仲良くなれる家族のような温かい人柄。みんなあも、高知家の家族にならん？



### ◆数字でみる高知家の暮らし

#### ●平日の通勤・通学時間



渋滞や満員電車などのストレスは少ない

高知家の家族♡



#### ●平日の生活時間（1日あたりの平均）

	東京都	大阪府	高知県
仕事など	8時間1分	7時間33分	7時間21分
食事など	10時間32分	10時間43分	10時間58分
残りの時間	5時間27分	5時間45分	5時間40分

家族と過ごす時間など自由時間は多い

### ◆高知家への移住

累計約**9,400**名以上が活用してる会員制度！  
高知家で暮らし隊とは？（R7/3月末）

高知へのU・イターンに関心がある方を対象とした無料会員制度です。  
まだ具体的に考えていない方や、これから情報収集をはじめの方にも、高知の最新情報をお届けします！

「高知家で暮らし隊」に今すぐ登録！

出典：令和3年社会生活基本調査結果（総務省統計局、<https://www.stat.go.jp/data/shakai/2021/kekka.html>）を加工して作成

高知の暮らしのこと、仕事のこと、お気軽にご相談ください。

一般社団法人  
高知県Uターンサポートセンター

Tel 088-823-9336 ※平日8:30～17:15（年末年始・祝日除く）



# 福岡県が“いちばん”

福岡県が全国1位の統計項目をご紹介します！

## 農林水産業

いちごの販売単価  
1,659円/kg  
主産県平均1,480円/kg



令和6年 福岡県農林水産政策課調べ

たけのこの生産量  
4,485トン  
全国シェア27.1%



令和5年 特用林産基礎資料(林野庁)


竹炭の生産量  
181.7トン  
全国シェア34.5%



令和5年 特用林産基礎資料(林野庁)

## 製造業

木製棚、戸棚の出荷額  
324.6億円  
全国シェア23.3%



2023年 経済構造実態調査  
(総務省・経済産業省)

ロボット、同装置の部分品等  
の出荷額  
213.7億円  
全国シェア18.2%



2023年 経済構造実態調査  
(総務省・経済産業省)

王冠の出荷額  
72.7億円  
全国シェア65.5%



2023年 経済構造実態調査  
(総務省・経済産業省)

たんすの出荷額  
28.5億円  
全国シェア25.3%



2023年 経済構造実態調査  
(総務省・経済産業省)


## 運輸・貿易

鮮魚、冷蔵魚及び冷凍魚の輸出額(博多港)  
220.7億円  
全国シェア17.4%




令和6年 貿易統計(財務省)

ICの輸出額(博多港)  
16,029.4億円  
全国シェア34.9%



令和6年 貿易統計(財務省)

鉄道レールの輸出货量(戸畑港)  
323,448トン  
全国シェア89.2%



令和6年 貿易統計(財務省)

## その他

さしみ盛り合わせへの支出金額(1世帯当たり/北九州市)  
7,043円  
全国4,247円



令和4～6年平均 家計調査(総務省)

たらこへの支出金額(1世帯当たり/福岡市)  
4,511円  
全国2,059円



令和4～6年平均 家計調査(総務省)

ごぼうへの支出金額(1世帯当たり/北九州市)  
1,245円  
全国平均 963円



令和4～6年平均 家計調査(総務省)

風味調味料への支出金額(1世帯当たり/福岡市)  
3,390円  
全国平均 2,577円



令和4～6年平均 家計調査(総務省)





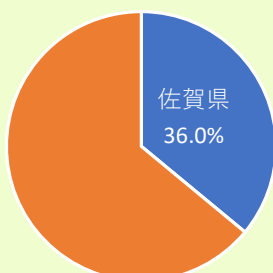
# 佐賀県の魅力



佐賀県観光PRキャラクター「壺侍」なのじゃ。  
佐賀には文化、食材、自然など誇れるものが  
「がばい」（とても）あるのじゃ。

さかの NO.1

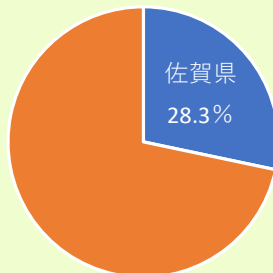
## ハウスみかん収穫量



（令和5年産）  
資料：農林水産省「作物統計調査」



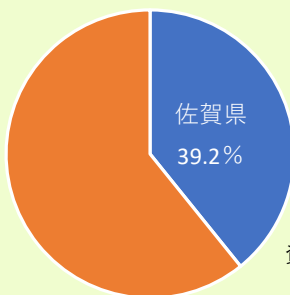
## 二条大麦の収穫量



（令和5年産）  
資料：農林水産省「作物統計調査」



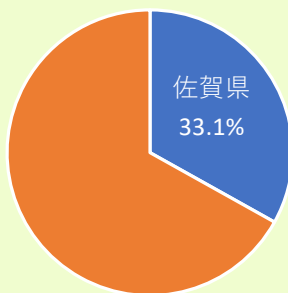
## 陶磁器製置物出荷金額



（令和4年）  
資料：総務省・経済産業省  
「経済構造実態調査」




## シリコンウエハの出荷金額



表面研磨したもの  
従業者4人以上の事業所

（令和4年）  
資料：総務省・経済産業省  
「経済構造実態調査」



さかの 観光


## 佐賀インターナショナル バルーンフェスタ

毎年10月下旬から11月上旬にかけて、佐賀市嘉瀬川河川敷で  
開催されるアジア最大級の国際熱気球大会です。100機を超える  
カラフルなバルーンが一斉に浮かび上がる光景は圧巻です。



## セツ釜

玄界灘の荒波にさらされ浸食されてできた  
景勝地で、自然の驚異を感じさせてくれます。  
国の天然記念物にも指定されています。



## 有田陶器市

毎年4月29日～5月5日、  
全国の120万人を超える  
やきものファンで町は大  
賑わいを見せます。JR有  
田駅周辺から上有田駅ま  
で約4km、450を超える店  
が立ち並びます。



## 吉野ヶ里歴史公園

全長2.5kmの堀に囲ま  
れた日本最大規模の弥  
生時代の環濠集落跡で  
す。弥生時代における  
「クニ」の中心的な集  
落の全貌や、弥生時代  
700年間の移り変わりを  
知ることができます。





# 長崎県 NAGASAKI



長崎の変「にゃーが」

「長崎の変」とは、長崎の新たな変化やチャレンジを応援し、その魅力を発信するプロジェクトです。

## 食べる



- ・くろまぐろ漁獲量 全国1位
- ・あじ類漁獲量 全国1位
- ・さば類漁獲量 全国1位
- ・あなご類漁獲量 全国1位
- ・たい類漁獲量 全国1位
- ・いさき漁獲量 全国1位
- ・さざえ漁獲量 全国1位
- ・養殖ふぐ類収穫量 全国1位
- ・養殖くろまぐろ収穫量 全国1位
- ・びわ収穫量 全国1位
- ・ばれいしょ収穫量 全国2位
- ・レタス収穫量 全国4位
- ・たまねぎ収穫量 全国4位
- ・かぼちゃ収穫量 全国4位
- ・アスパラ収穫量 全国4位
- ・みかん収穫量 全国5位

## 見る



新世界三大夜景 稲佐山



飼育種類数世界一 ペンギン水族館



二つの世界遺産

- ・明治日本の産業革命遺産
- ・長崎と天草地方の潜伏キリシタン関連遺産

## 体験する



島の数日本一 離島でアウトドア



猫の街長崎 何匹出会える？



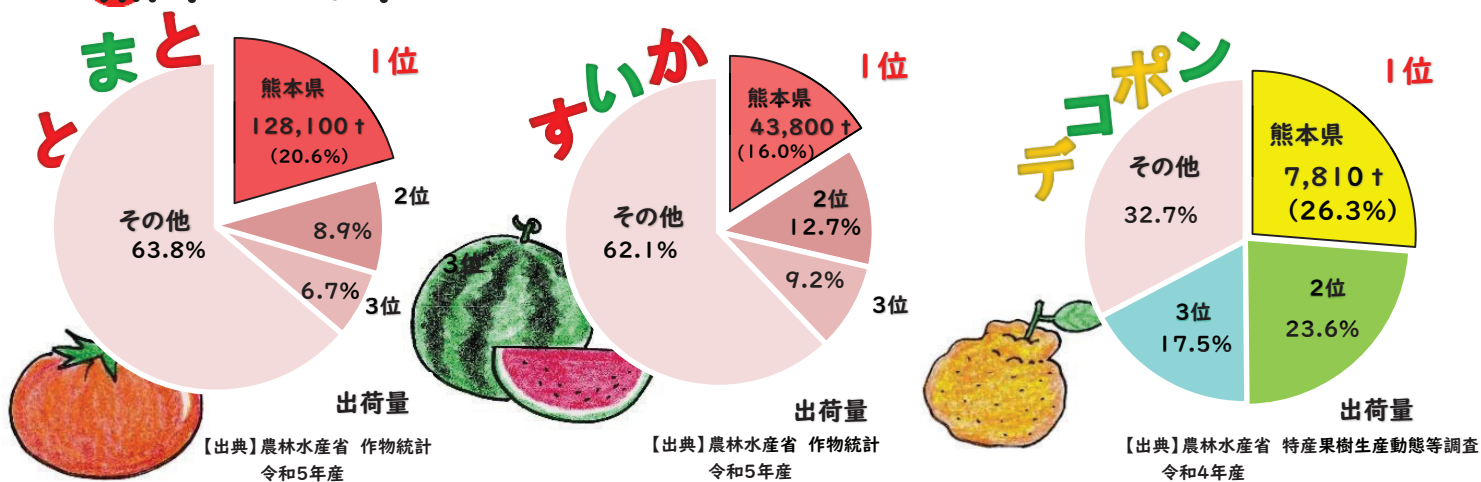
日本で一番広いテーマパーク  
ハウステンボス






# 熊本県

## 熊本の日本一



日本一長い石段  
3333段

熊本県下益城郡美里町



い草の収穫量  
4,980t

【出典】農林水産省 作物統計 令和6年産

## 熊本の観光

### 熊本城

日本三名城の一つといわれる熊本城。「築城の名人」加藤清正が、当時の最先端技術と労力を投じ築いた天下の名城。400年の歴史をご覧ください。



### 熊本が誇る世界文化遺産



### 草千里ヶ浜



雄大な阿蘇の自然を感じることでできる緑と池が織りなす自然がとても美しい場所。季節ごとに姿を変える自然に目が奪われます。


### 天草の崎津集落

～長崎と天草地方の潜伏キリシタン関連遺産～



### 熊本の温泉

県内に多くの温泉が湧く熊本。入湯手形で有名な黒川温泉を始め、杖立温泉、菊池温泉など118カ所もの温泉が点在！美肌の湯、家族湯、秘湯などバラエティ豊かな熊本の温泉を堪能してください！



### 万田坑・三角西港

～明治日本の産業革命遺産～  
製鉄・製銅、造船、石炭産業







日本一の  
おんせん県おおいた  
ありよく  
味力も満載



カボス生産量 5,800t **日本一**

《進撃の巨人(身長15m)の体重の3.5人分(推定)》



乾しいたけ生産量 654t **日本一**

《大分のホーバークラフト(Baien)の重量の約13台分》



ひらめ養殖収穫量 467t **日本一**

《大分のホーバークラフト(Banri)の重量の約9.3台分》



麦焼酎製成数量 68,936kl **日本一**

《小学校の25mプールの163杯分以上》



日本唯一のホーバークラフト 運行中

#### 出典

農林水産省 特産果樹生産動態等調査(令和4年)  
林野庁 特産林産物生産統計調査(令和5年)  
農林水産省 海面漁業生産統計調査(令和5年)  
国税庁 酒類製造業及び酒類卸売業の概況(令和6年アンケート)

大分県企画振興部統計調査課



# 日本のひなた宮崎県

堀切峠と鬼の洗濯板 宮崎市 (写真提供: 宮崎県観光協会)

暮らしやすい  
環境

## 1日当たりの通勤・通学時間



## 共働き世帯の夫の育児時間



## 老人ホーム数 (65歳以上人口10万人当たり)



## 消費者物価地域差指数(総合、R6)



## 家賃の安さ



## 平均気温(1991~2020年平年値)



安全・安心で  
豊かな食材

## 宮崎牛

全国和牛能力共進会  
内閣総理大臣賞  
4大会連続受賞

## マンゴー

栽培面積・収穫量  
・出荷量2位  
出荷量シェア  
36%

## カツオ

近海カツオ  
一本釣り漁獲量  
1994年以降  
連続日本一



出典:「令和4年産特産果樹生産動態等調査」(農林水産省)

出典:「海面漁業生産統計調査」(農林水産省)

統計データWebサイト

「みやざき統計BOX」公開中!

宮崎県及び全国の統計データ約6,200項目を簡単な操作で可視化(グラフ化)することができます。ぜひ御活用ください。



みやざき統計BOX

検索

<https://viz.stat.pref.miyazaki.lg.jp>


みやざき統計BOXのお問合せは、  
宮崎県統計調査課(0985-26-7042)へ







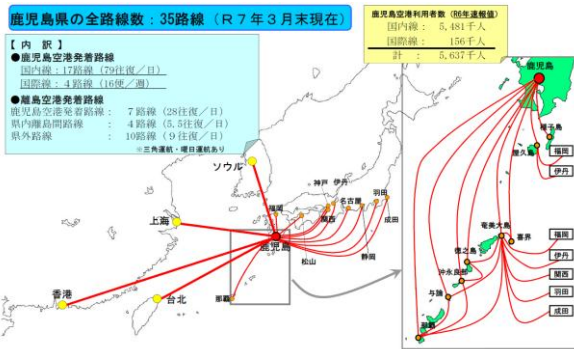
# 南の宝箱 鹿児島



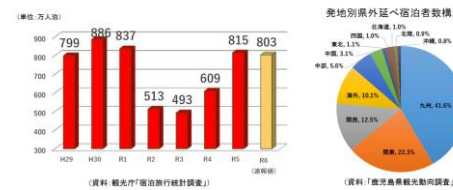
城山展望台からみた桜島



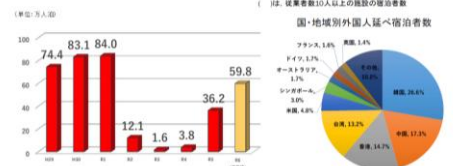
写真協力:(公社)鹿児島県観光連盟  
延べ宿泊者数(約803万人泊)



延べ宿泊者数(1~12月)	令和6年 (速報値)	令和5年
	8,032,490	8,152,790

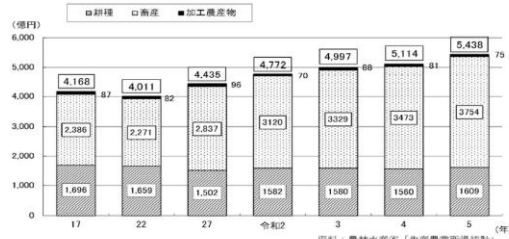


外国人延べ宿泊者数(1~12月)	令和6年 (速報値)	令和5年
	597,900 (478,420)	361,550 (269,980)



農業産出額の推移

7年連続で全国第2位



令和5年の農業産出額は、5,438億円で全国第2位(第1位 北海道、3位 茨城県)  
⇒ 日本を代表する食料供給基地  
本県の農業産出額のうち、約7割を肉用牛、鶏などの畜産部門が占める。

肉用牛 飼養頭数	1位 北海道 569千頭 2位 鹿児島 363千頭(うち黒毛和種は全国1位) 3位 宮崎 258千頭
豚飼養頭数	1位 鹿児島 1,200千頭 2位 北海道 752千頭 3位 宮崎 722千頭
ブロイラー 飼養羽数	1位 鹿児島 32,003千羽 2位 宮崎 28,155千羽 3位 岩手 23,604千羽

(資料: 農林水産省「畜産統計(令和6年2月1日)」)



## 令和6年度鹿児島県統計グラフコンクール 各部門の特選



小1・小2部門

小3・小4部門

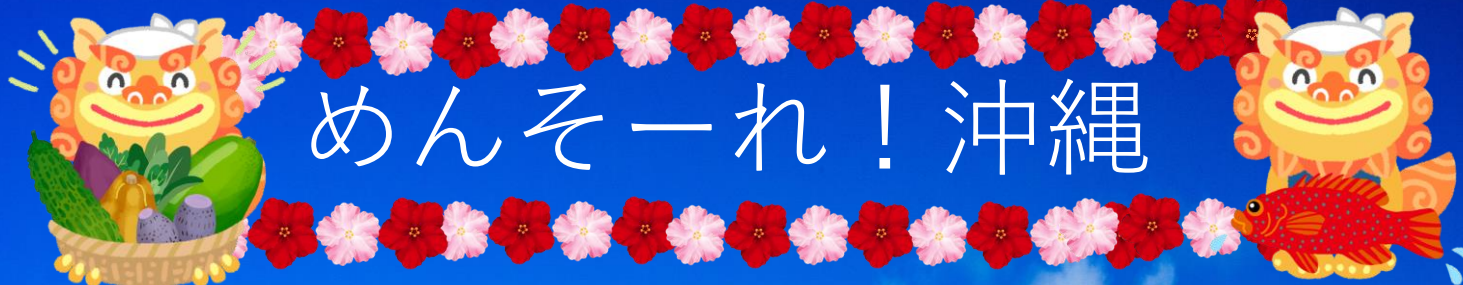
小5・小6部門

中学生部門

PC部門(小中学)

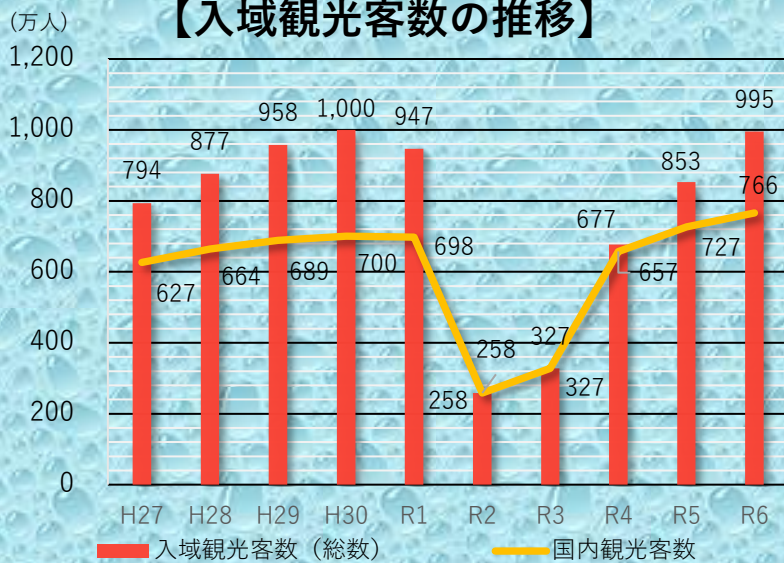
高校生・一般部門





# めんそーれ！沖縄

## 【入域観光客数の推移】



資料：令和6年度沖縄県入域観光客統計概況

## 令和6年度入域観光客数

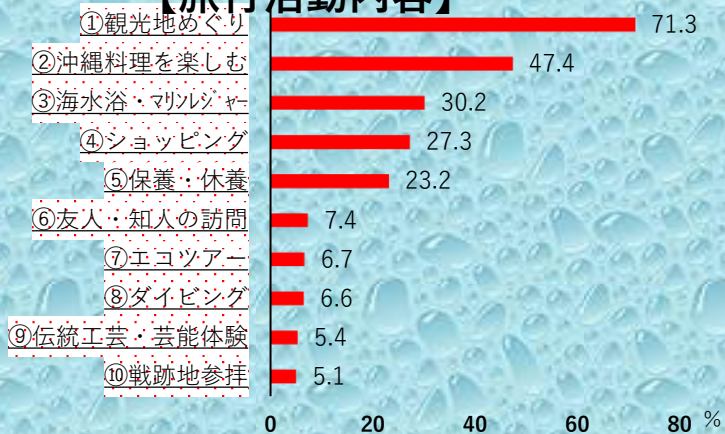
### 995万2,700人!!

○コロナ禍前の過去最多を記録した平成30年度に対して99.5%の水準まで回復し、過去2番目の記録となっています。

○国内観光客数は766万1,200人で、過去最多となっています。

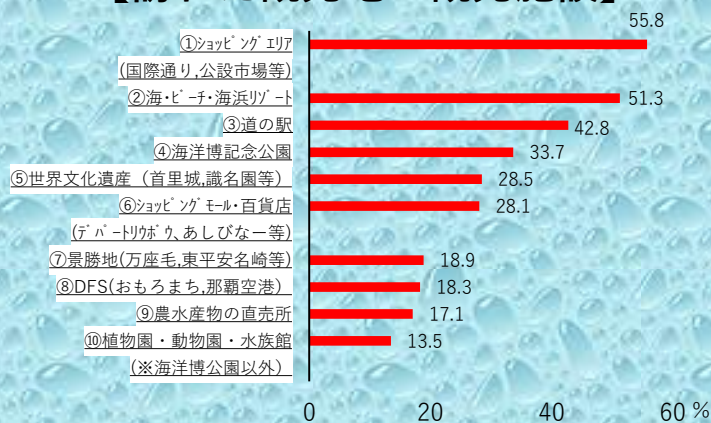


## 【旅行活動内容】



資料：令和5年度観光統計実態調査

## 【訪れた観光地・観光施設】



資料：令和5年度観光統計実態調査

沖縄県の  
いろいろな  
全国一位！



①15歳未満人口割合  
(対総人口)  
**16.1%**

資料：総務省統計局刊行  
「統計でみる都道府県のすがた2025」

②自然増減率  
( (出生数－死亡数) / 総人口 )  
**-0.10%**

資料：総務省統計局刊行  
「統計でみる都道府県のすがた2025」

③合計特殊出生率  
**1.70%**

資料：総務省統計局刊行  
「統計でみる都道府県のすがた2025」

④年平均気温  
**23.8℃**

資料：総務省統計局刊行  
「統計でみる都道府県のすがた2025」

⑤新規就業率  
(新規就業者数 / 有業者数)  
**5.9%**

資料：総務省統計局刊行  
「統計でみる都道府県のすがた2025」

⑥飲食店数  
(人口千人当たり)  
**5.79店**

資料：総務省統計局刊行  
「統計でみる都道府県のすがた2025」

⑦平均余命  
(65歳・女)  
**25.44年**

資料：総務省統計局刊行  
「統計でみる都道府県のすがた2025」

⑧にがうり収穫量  
**5,910 t**

資料：令和4年度  
地域特産野菜生産状況調査  
(農林水産省)

⑨くるまえば (養殖)  
**469 t**

資料：令和5年  
海面漁業生産統計調査  
(農林水産省)