

令和8年1月29日
消 防 庁

リチウムイオン電池等から出火した火災の調査結果の公表

リチウムイオン電池等から出火した火災について、全国の消防機関から報告のあった結果を取りまとめましたので公表します。

リチウムイオン等から出火した火災は、本調査の結果のとおり急増しているところであり、安全な製品の購入、使用時の適切な取扱い、排出時の適切な分別等が重要です。

1 調査対象

令和4年1月1日から令和7年6月30日の間に発生したリチウムイオン電池（バッテリー等の充電式蓄電池）及びこれを搭載した製品（以下「リチウムイオン電池等」という。）から出火した火災として、全国の消防機関が覚知している火災。

2 主な結果

○リチウムイオン電池等から出火した火災件数

令和4年（1～12月）	令和5年（1～12月）	令和6年（1～12月）	令和7年（1～6月）
601 件	739 件	982 件	550 件

※廃棄されたリチウムイオン電池等を回収中の塵芥車及びごみ処理関連施設から出火した火災を除く。

○リチウムイオン電池等から出火した火災は右肩上がりで推移しており、製品別ではモバイルバッテリーからの出火が多く見られます。また、モバイルバッテリーについては、外部衝撃・高温下での使用が出火原因の上位となっています。

3 資料

別添 リチウムイオン電池等から出火した火災の調査結果



【問い合わせ先】

消防庁予防課 川合・谷川・櫻川

TEL：03-5253-7523 FAX：03-5253-7533

リチウムイオン電池等から出火した火災の調査結果
令和４年～令和７年（１～６月）

令和８年１月 消防庁予防課

目次

1. 本調査の概要

①調査対象	1
-------------	---

②主な結果	1
-------------	---

2. 個別の集計結果

① リチウムイオン電池等から出火した火災件数の推移	2
---------------------------------	---

② 廃棄されたリチウムイオン電池等を回収中の塵芥車及びごみ処理関連施設から 出火した火災件数の推移	2
--	---

③ 製品別火災件数（年別）	3
---------------------	---

④ 製品別出火原因（年別出火件数上位3位の製品）	5
--------------------------------	---

⑤ リチウムイオン電池等から出火した火災件数（都道府県別）	12
-------------------------------------	----

⑥ 廃棄されたリチウムイオン電池等を回収中の塵芥車及びごみ処理関連施設から 出火した火災件数（都道府県別）	16
--	----

1. 本調査の概要

① 調査対象

令和4年1月1日から令和7年6月30日の間に発生したリチウムイオン電池（バッテリー等の充電式蓄電池）及びこれを搭載した製品（以下「リチウムイオン電池等」という。）から出火した火災として、全国の消防機関が覚知している火災。

② 主な結果

○リチウムイオン電池等から出火した火災件数

令和4年（1～12月）	令和5年（1～12月）	令和6年（1～12月）	令和7年（1～6月）
601 件	739 件	982 件	550 件

○リチウムイオン電池等から出火した火災は右肩上がりで推移しており、製品別ではモバイルバッテリーによるものが多いほか、電動工具やコードレス掃除機、スマートフォン等の携帯電話機からの出火も多く見られます。

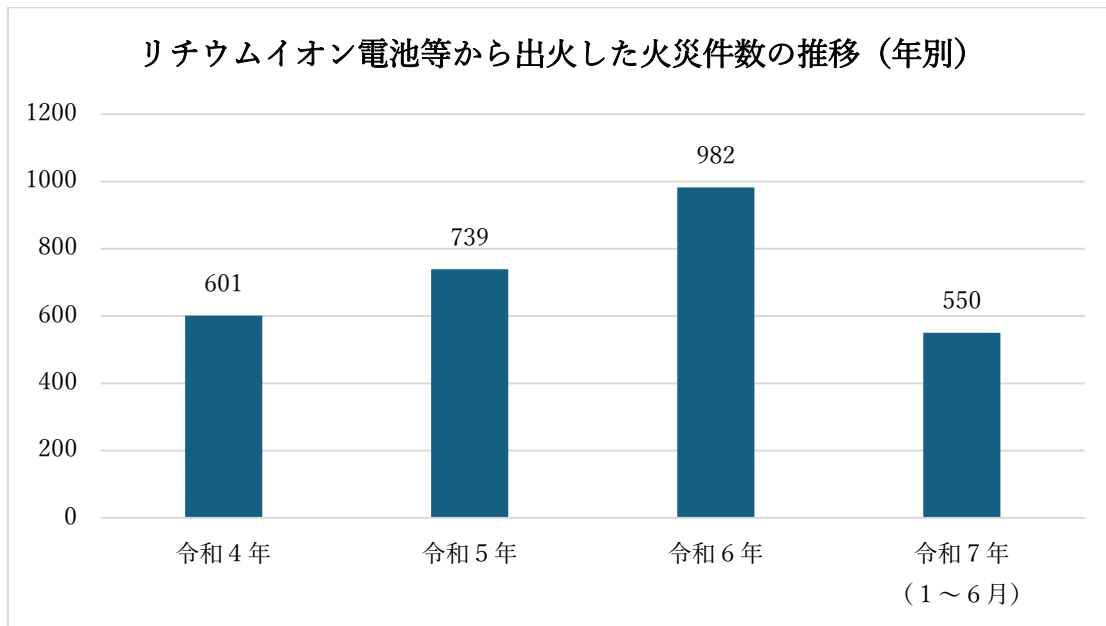
また、出火原因は製品によって異なり、モバイルバッテリーは外部衝撃・高温下での使用、電動工具は非純正バッテリーの使用、携帯電話機は外部衝撃・分解が多くなっています。

さらに、廃棄されたリチウムイオン電池等から出火した火災も増加傾向にあります。

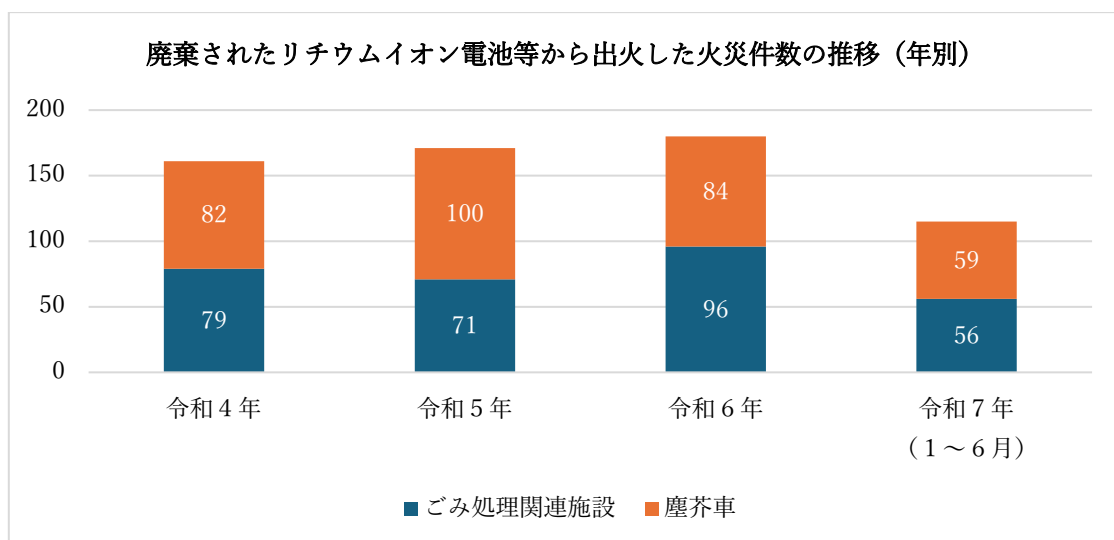
2. 個別の集計結果

① リチウムイオン電池等から出火した火災件数※の推移

※②で集計した廃棄されたリチウムイオン電池等を回収中の塵芥車及びごみ処理関連施設から出火した火災件数を除く。

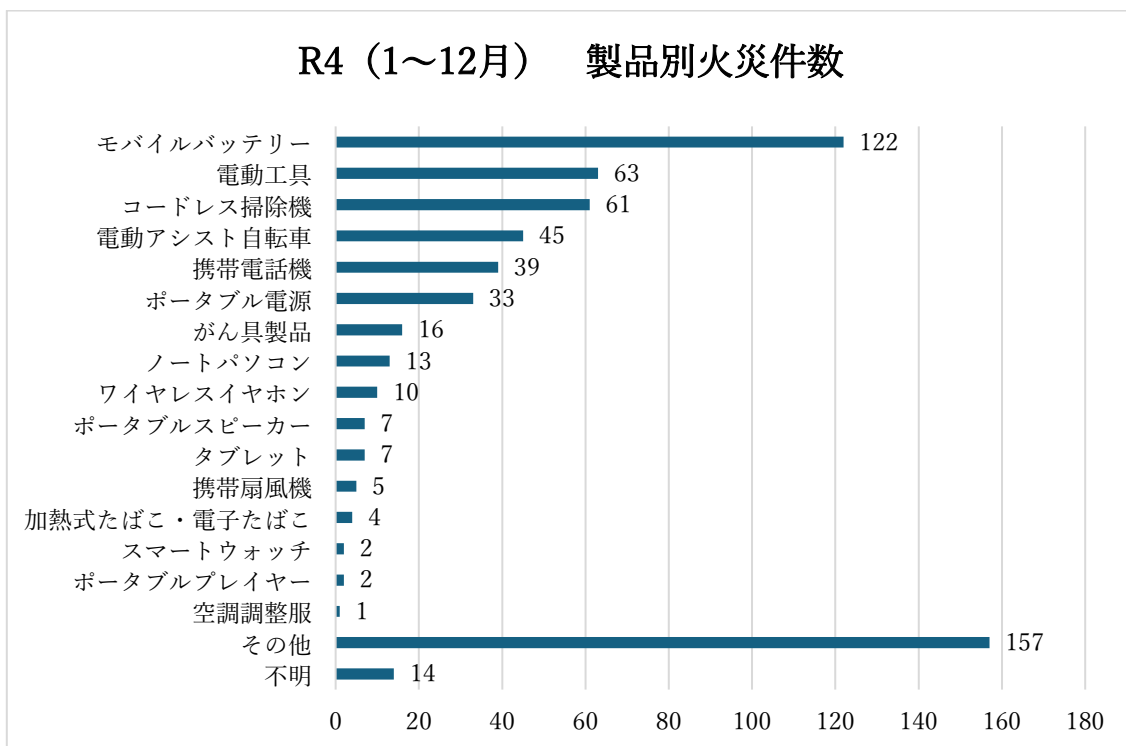


② 廃棄されたリチウムイオン電池等を回収中の塵芥車及びごみ処理関連施設から出火した火災件数の推移

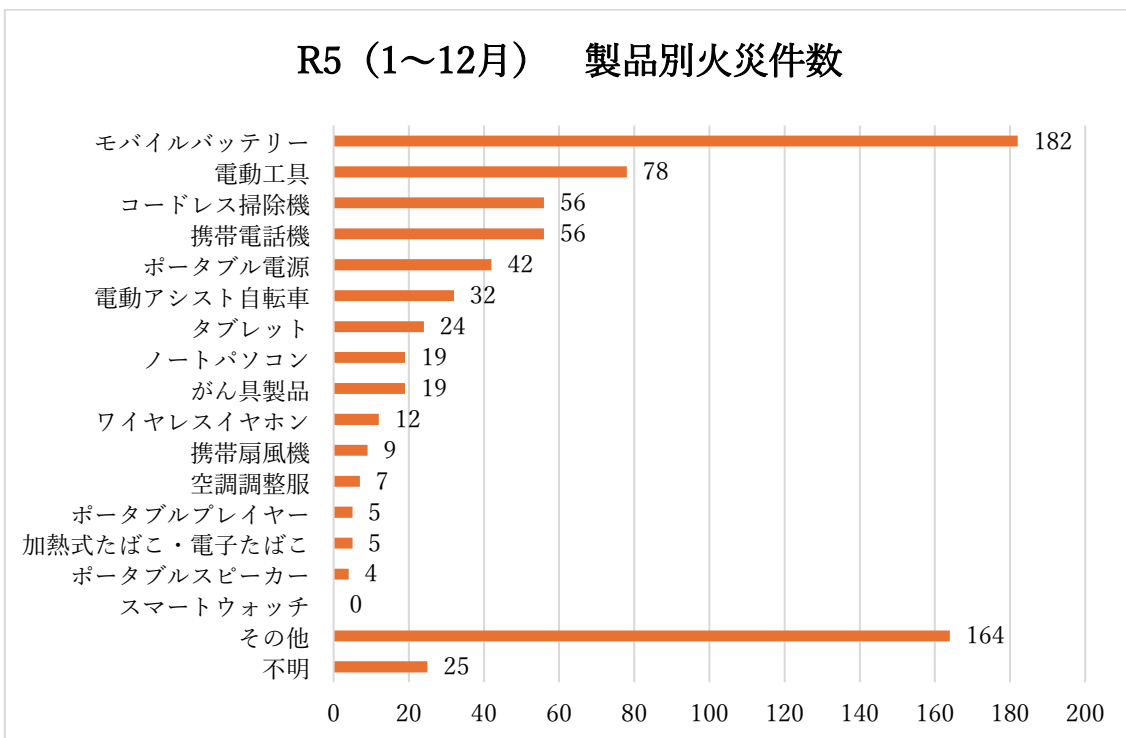


③ 製品別火災件数（年別）

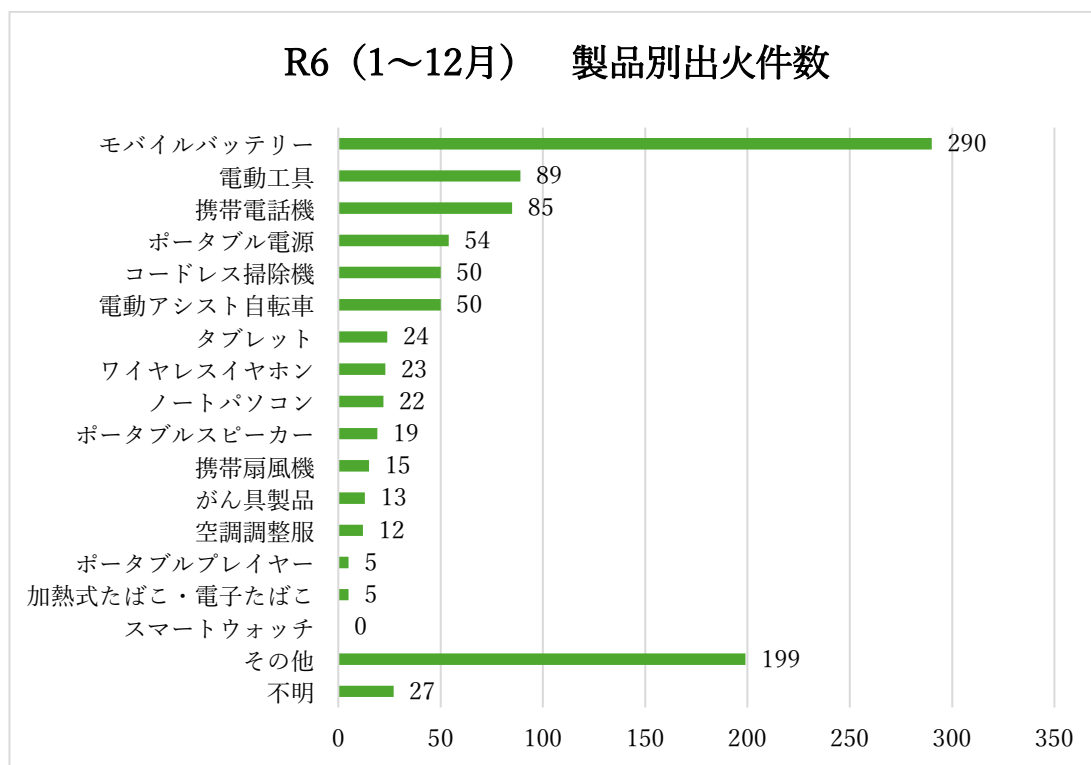
・令和4年（1～12月）



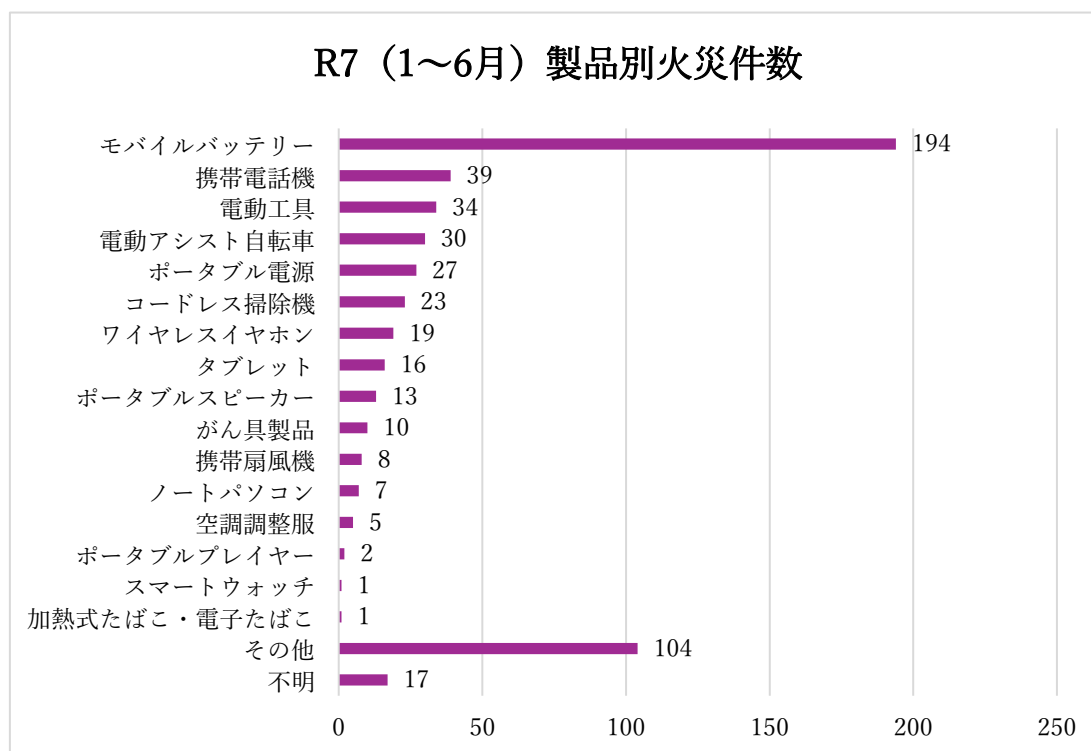
・令和5年（1～12月）



・令和6年（1～12月）



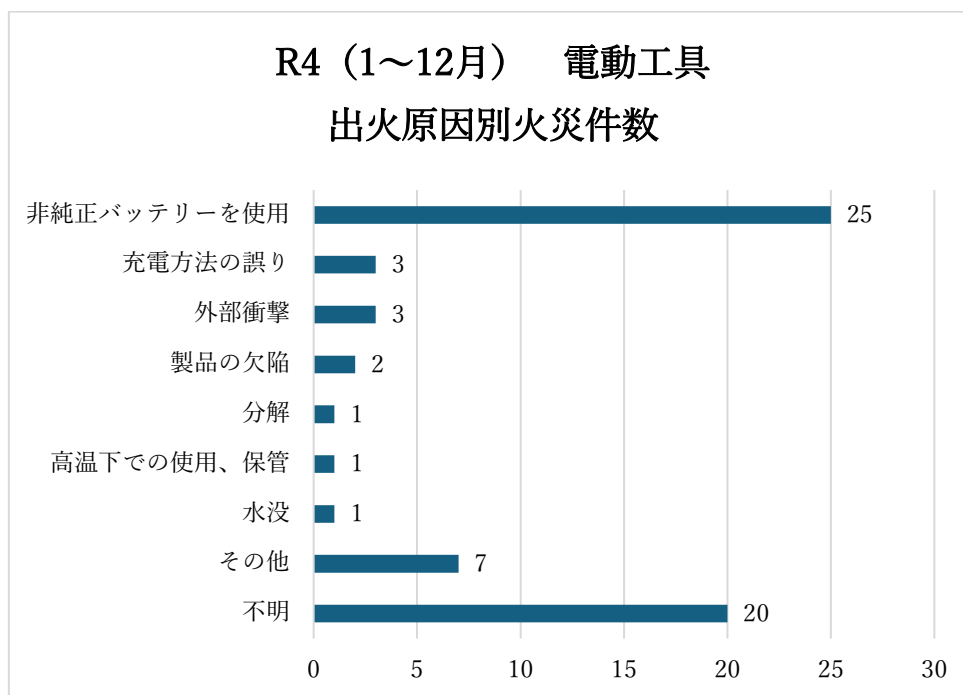
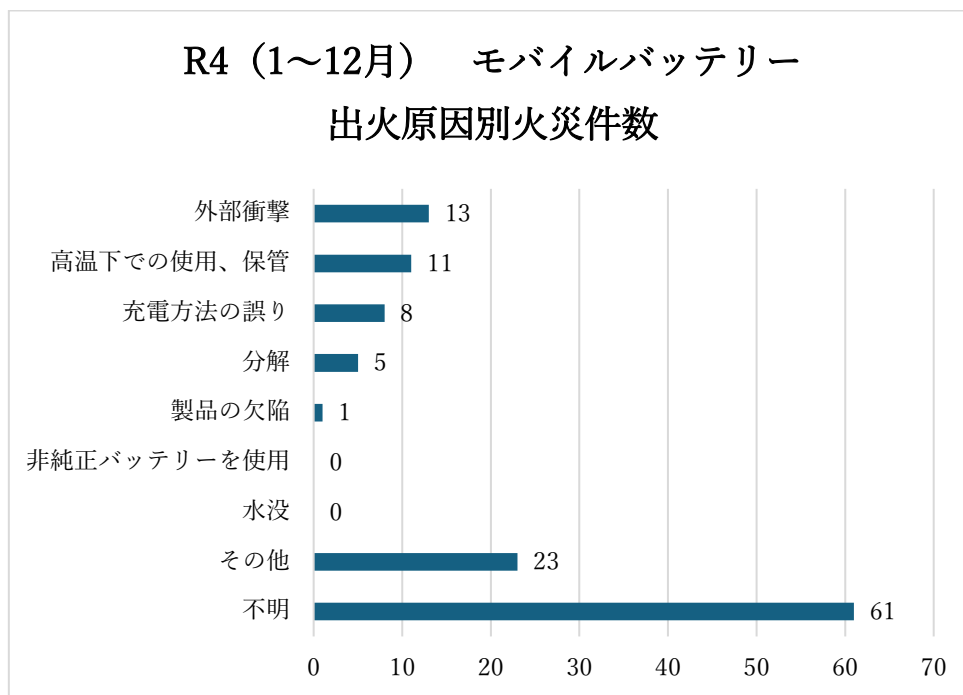
・令和7年（1～6月）

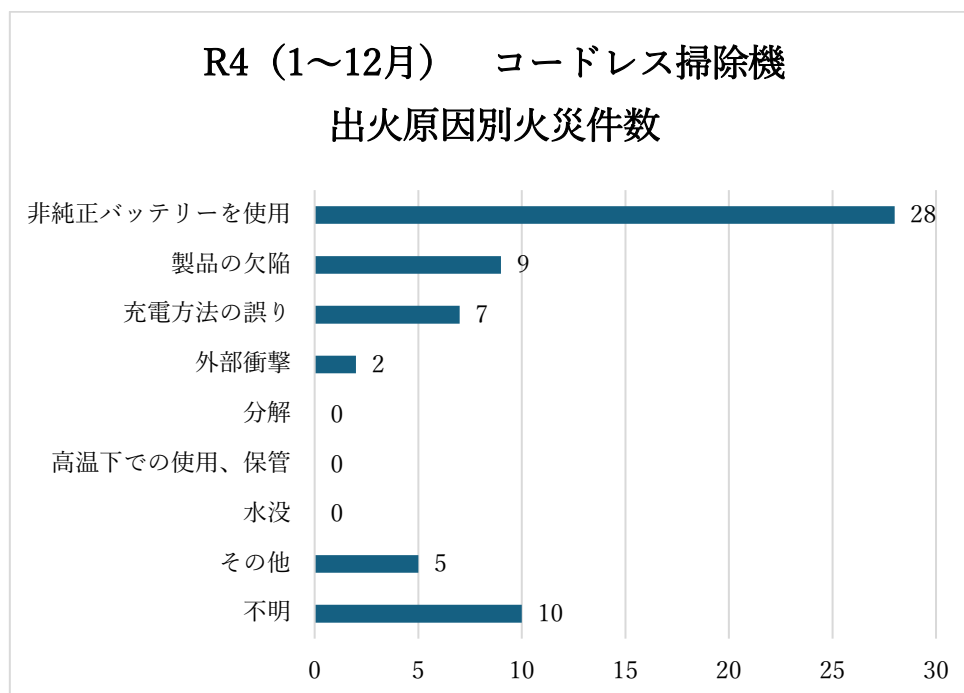


④ 製品別出火原因（年別出火件数上位 3 位の製品）

・令和 4 年（1～12 月）

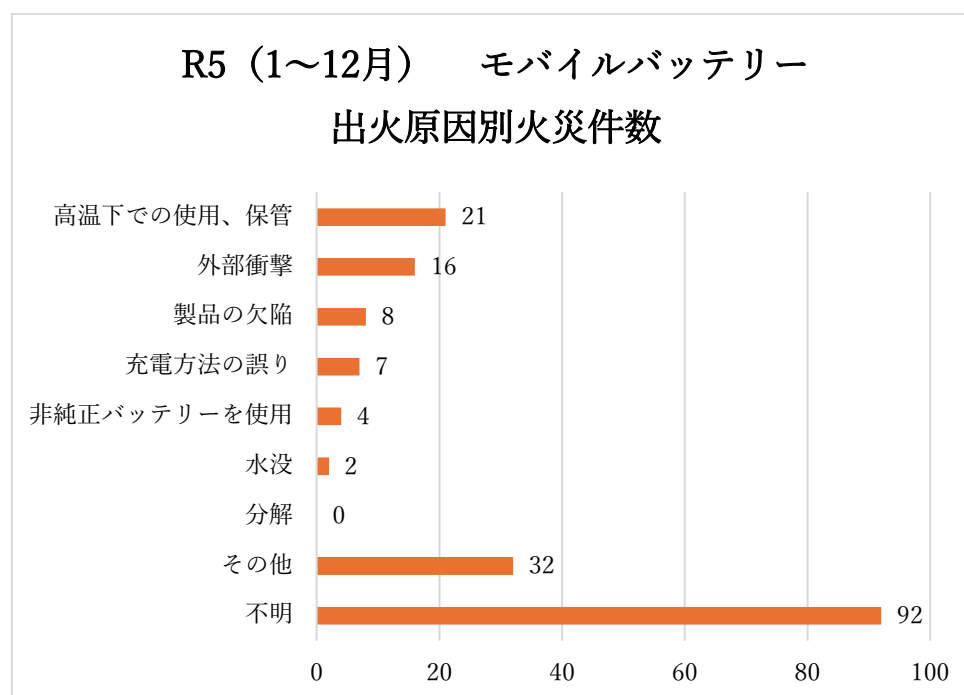
令和 4 年の製品別出火件数の上位は、モバイルバッテリー・電動工具・コードレス掃除機であり、それぞれ出火原因別火災件数は以下の通りです。

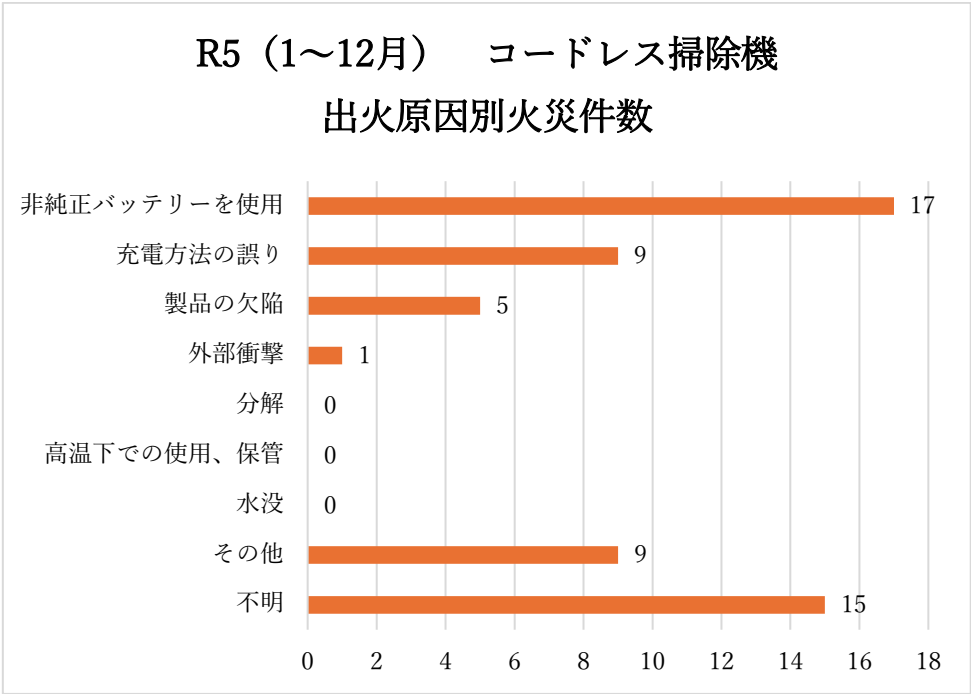
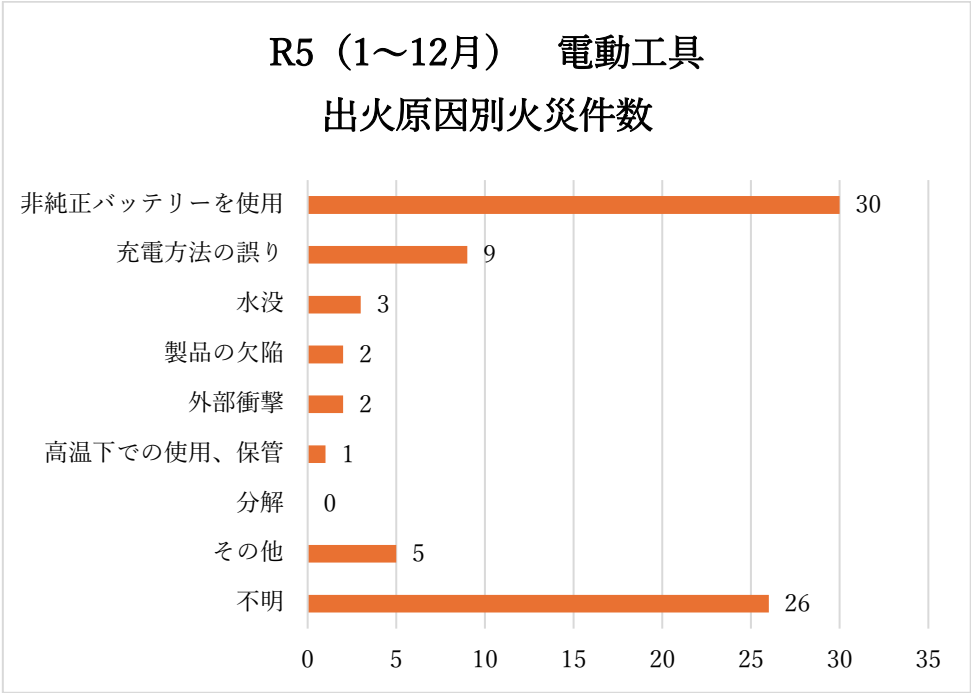


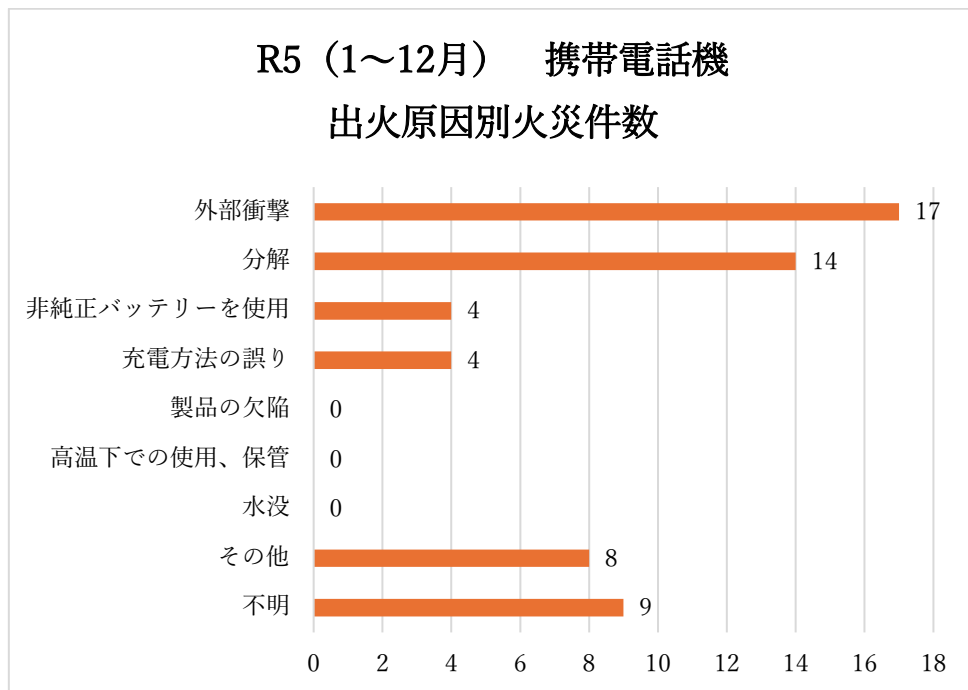


・令和5年（1～12月）

令和5年の製品別出火件数の上位は、モバイルバッテリー・電動工具・コードレス掃除機・携帯電話機であり、それぞれ出火原因別火災件数は以下の通りです。

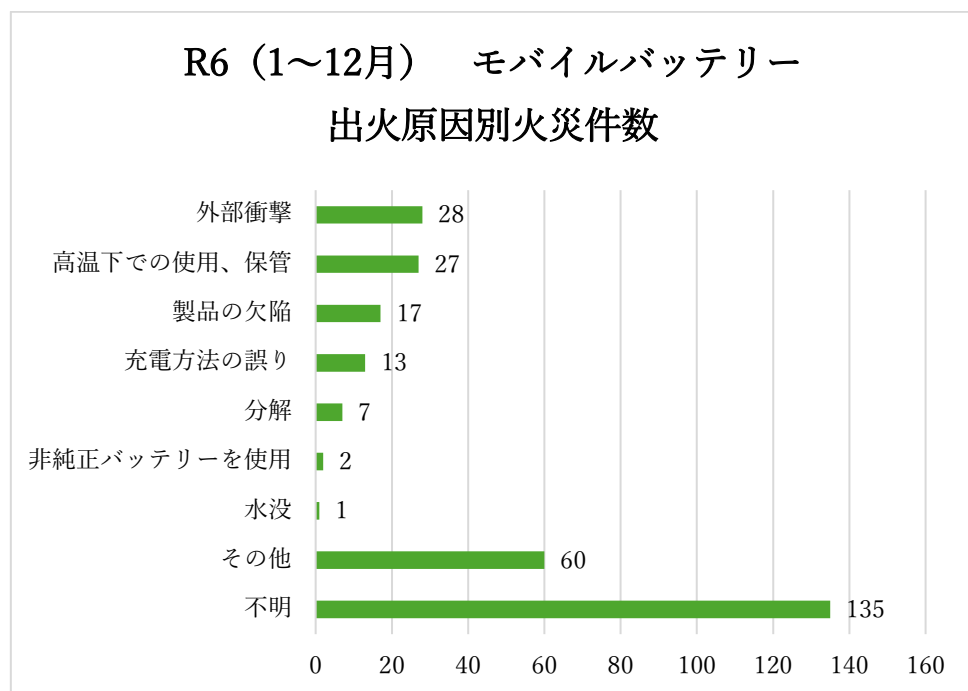


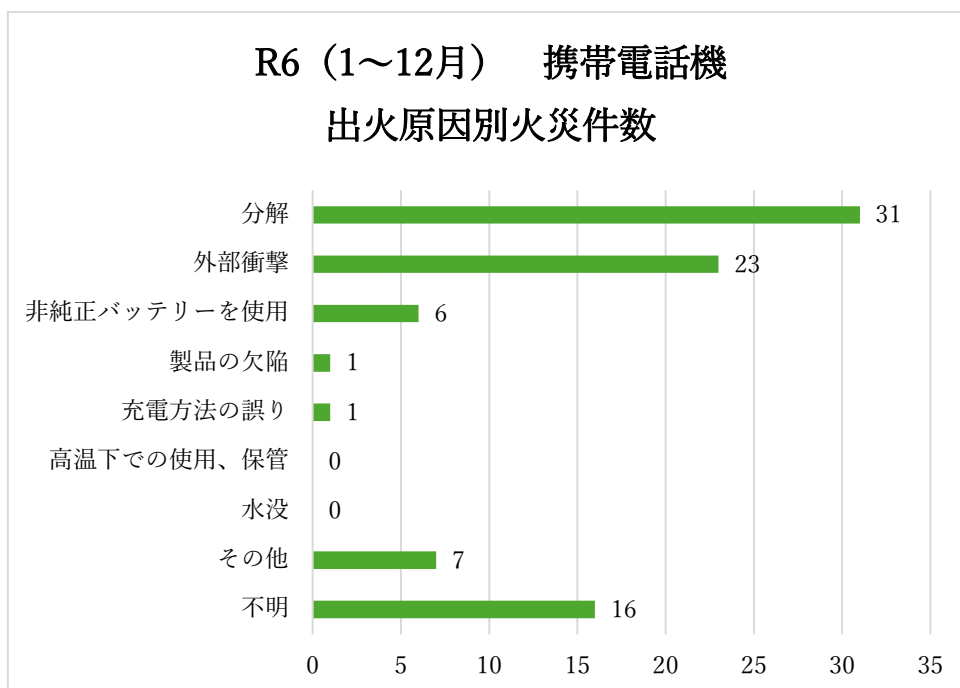
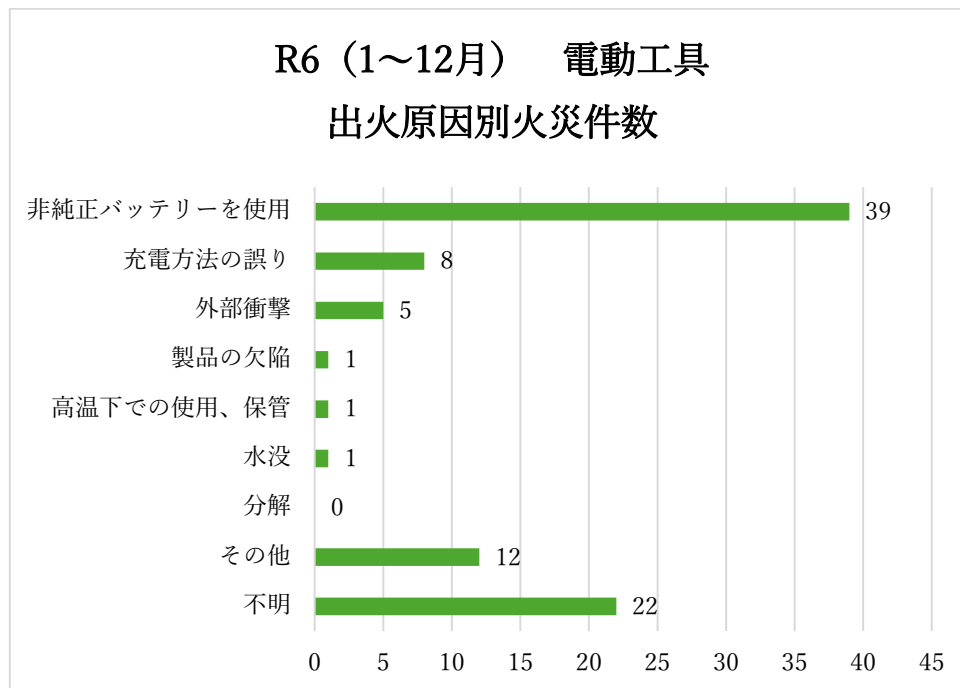




・令和6年（1～12月）

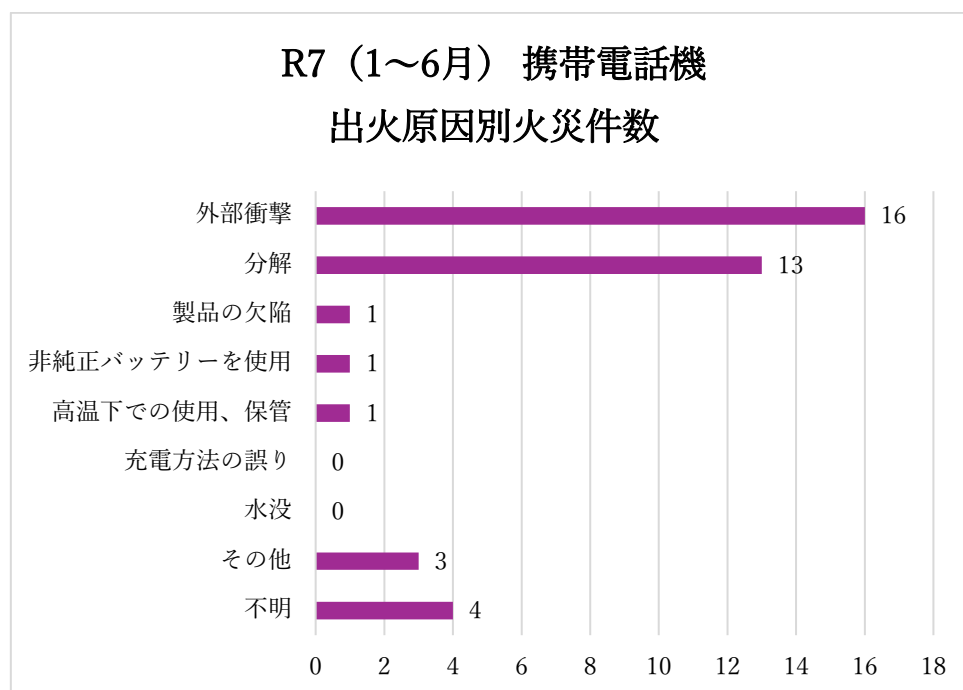
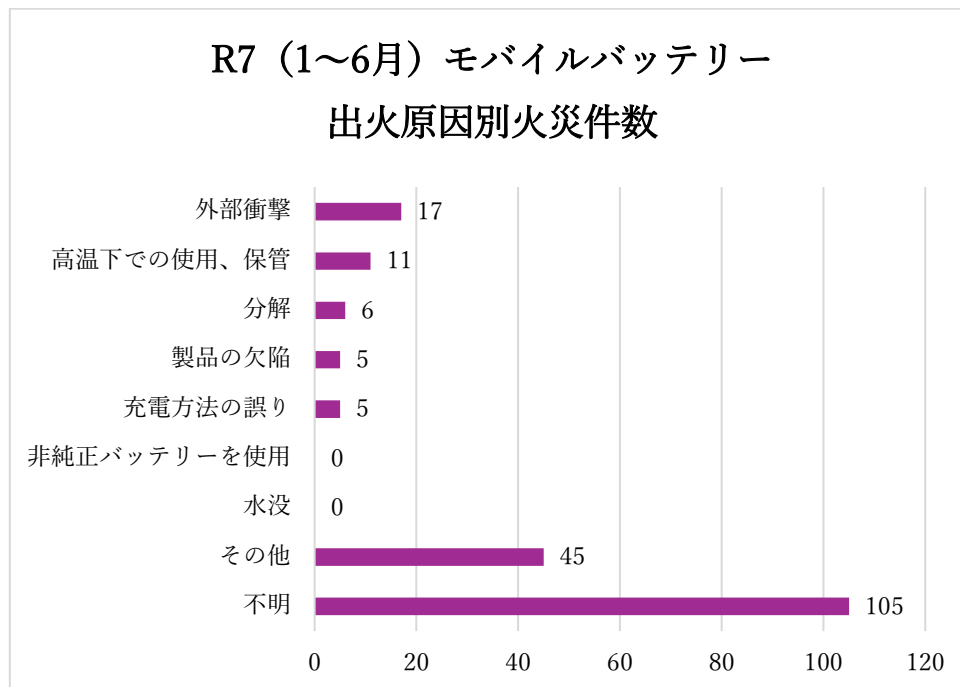
令和6年の製品別出火件数の上位は、モバイルバッテリー・電動工具・携帯電話機であり、それぞれ出火原因別火災件数は以下の通りです。



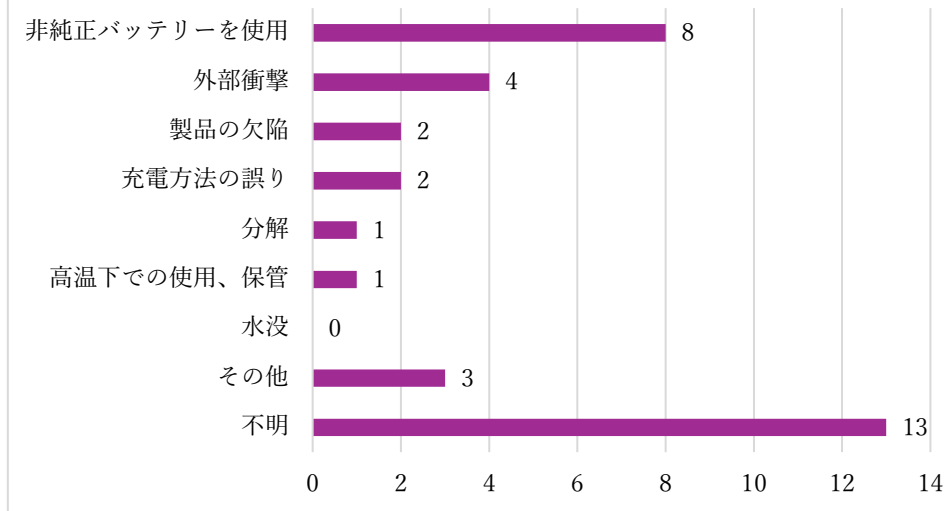


・令和7年（1～6月）

令和7年（1～6月）の製品別出火件数の上位は、モバイルバッテリー・携帯電話機・電動工具であり、それぞれ出火原因別火災件数は以下の通りです。



R7（1～6月） 電動工具 出火原因別火災件数



⑤ リチウムイオン電池等から出火した火災件数（都道府県別）

・令和４年（１～１２月）

令和４年	都道府県	モバイルバッテリー	携帯電話機	電動アシスト自転車	コードレス掃除機	電動工具	タブレット	ポータブル電源	がん具製品	ノートパソコン	加熱式たばこ・電子たばこ	ポータブルスピーカー	ワイヤレスイヤホン	ポータブルプレイヤー	携帯扇風機	空調調整服	スマートウォッチ	その他	不明	総計
1	北海道	5	1	1	2	2	0	3	0	2	0	0	0	0	0	0	0	6	0	22
2	青森県	1	0	0	0	0	0	0	2	0	0	0	0	0	0	0	0	0	0	3
3	岩手県	0	0	0	0	0	0	0	0	0	0	0	0	0	0	0	0	1	0	1
4	宮城県	4	2	1	0	0	1	1	0	0	0	0	0	0	0	0	0	4	0	13
5	秋田県	1	0	0	0	1	0	0	0	0	0	0	0	0	0	0	0	2	0	4
6	山形県	1	0	0	0	0	0	0	0	0	0	0	0	0	0	0	0	0	0	1
7	福島県	0	0	0	1	2	0	0	2	0	0	0	0	0	1	0	0	4	0	10
8	茨城県	0	1	0	1	1	0	1	0	0	0	0	0	0	0	0	0	2	0	6
9	栃木県	2	0	0	1	0	0	1	0	0	0	0	0	0	0	0	0	2	0	6
10	群馬県	1	1	0	0	0	0	1	0	0	0	0	0	0	0	0	0	2	0	5
11	埼玉県	13	5	4	5	1	0	2	1	0	0	0	0	1	0	0	0	6	1	39
12	千葉県	9	1	2	4	3	0	1	0	0	0	1	0	0	1	0	0	7	1	30
13	東京都	35	16	12	13	12	3	7	1	6	1	0	6	0	0	0	1	37	0	150
14	神奈川県	3	3	5	1	2	0	1	1	0	0	0	0	0	0	0	0	8	1	25
15	新潟県	1	0	0	0	0	0	0	0	0	0	0	0	0	0	0	0	3	1	5
16	富山県	0	0	0	1	1	0	0	0	0	0	0	0	0	0	0	0	1	0	3
17	石川県	1	0	0	0	2	0	0	2	0	0	0	0	0	0	0	0	1	0	6
18	福井県	2	0	0	1	0	0	0	0	0	0	0	0	0	0	0	0	0	0	3
19	山梨県	0	0	0	0	0	0	0	0	0	0	0	0	0	0	0	0	0	0	0
20	長野県	4	0	1	1	0	0	0	0	0	0	0	0	0	0	0	0	2	1	9
21	岐阜県	2	0	0	0	0	0	0	1	0	0	0	1	0	1	0	0	5	1	11
22	静岡県	2	0	0	6	3	1	4	0	0	1	2	1	0	0	0	1	6	1	28
23	愛知県	6	1	3	2	2	0	1	1	1	0	0	0	0	0	0	0	13	0	30
24	三重県	1	0	0	3	3	0	0	0	0	0	0	0	0	0	0	0	3	1	11
25	滋賀県	0	0	0	4	0	0	0	0	1	0	1	0	0	0	0	0	4	1	11
26	京都府	2	0	1	0	5	0	3	0	0	1	1	1	0	0	0	0	5	0	19
27	大阪府	7	3	7	5	4	0	2	1	3	0	1	1	0	0	0	0	7	2	43
28	兵庫県	4	2	3	1	2	0	0	0	0	0	0	0	0	2	0	0	5	1	20
29	奈良県	0	0	0	0	0	0	0	0	0	0	0	0	0	0	0	0	0	1	1
30	和歌山県	0	0	0	0	0	0	0	0	0	0	1	0	0	0	0	0	1	0	2
31	鳥取県	1	0	0	0	1	0	0	0	0	0	0	0	0	0	0	0	1	0	3
32	島根県	0	0	0	0	1	0	0	0	0	0	0	0	0	0	0	0	0	0	1
33	岡山県	2	0	0	1	2	0	0	0	0	0	0	0	0	0	0	0	2	0	7
34	広島県	1	0	0	2	0	0	1	0	0	1	0	0	0	0	0	0	3	1	9
35	山口県	2	0	0	1	0	0	0	0	0	0	0	0	0	0	0	0	3	0	6
36	徳島県	1	1	0	0	0	0	0	0	0	0	0	0	0	0	0	0	2	0	4
37	香川県	1	1	1	0	2	0	0	0	0	0	0	0	0	0	0	0	3	0	8
38	愛媛県	1	1	2	0	0	1	0	0	0	0	0	0	0	0	0	0	0	0	5
39	高知県	0	0	0	0	0	0	0	1	0	0	0	0	0	0	0	0	0	0	1
40	福岡県	2	0	1	1	4	1	2	1	0	0	0	0	1	0	0	0	4	0	17
41	佐賀県	1	0	1	0	0	0	1	0	0	0	0	0	0	0	0	0	0	0	3
42	長崎県	0	0	0	0	4	0	0	0	0	0	0	0	0	0	0	0	0	0	4
43	熊本県	1	0	0	1	1	0	0	1	0	0	0	0	0	0	0	0	0	0	4
44	大分県	0	0	0	1	0	0	0	1	0	0	0	0	0	0	0	0	0	0	2
45	宮崎県	0	0	0	0	0	0	0	0	0	0	0	0	0	0	0	0	0	0	0
46	鹿児島県	0	0	0	1	1	0	1	0	0	0	0	0	0	0	0	0	1	0	4
47	沖縄県	2	0	0	1	1	0	0	0	0	0	0	0	0	0	1	0	1	0	6
総計		122	39	45	61	63	7	33	16	13	4	7	10	2	5	1	2	157	14	601

・令和5年（1～12月）

令和5年	都道府県	モバイルバッテリー	携帯電話機	電動アシスト自転車	コードレス掃除機	電動工具	タブレット	ポータブル電源	がん具製品	ノートパソコン	加熱式たばこ・電子たばこ	ポータブルスピーカー	ワイヤレスイヤホン	ポータブルプレイヤー	携帯扇風機	空調調整服	スマートウォッチ	その他	不明	総計
1	北海道	5	0	0	1	3	1	3	2	0	0	0	0	0	0	0	0	9	0	24
2	青森県	1	0	0	0	0	0	2	0	0	0	0	0	0	0	0	0	0	0	3
3	岩手県	0	1	0	1	1	0	0	0	0	0	0	0	0	0	0	0	2	0	5
4	宮城県	0	2	2	0	1	0	0	0	0	0	0	0	1	1	0	0	2	0	9
5	秋田県	0	0	0	0	1	0	0	1	0	0	0	0	0	0	0	0	1	0	3
6	山形県	1	0	0	0	0	0	1	0	0	0	0	0	0	0	0	0	0	0	2
7	福島県	4	0	0	1	1	1	0	0	0	0	0	0	0	0	0	0	4	0	11
8	茨城県	2	2	0	2	0	0	0	0	1	0	0	1	0	0	0	0	7	0	15
9	栃木県	2	0	0	0	1	0	0	0	0	0	0	0	0	1	0	0	2	0	6
10	群馬県	2	0	0	1	1	0	2	0	0	0	0	0	0	0	0	0	0	1	7
11	埼玉県	12	2	1	0	2	0	2	2	1	0	0	0	1	0	2	0	9	3	37
12	千葉県	11	1	2	3	6	1	2	2	0	0	1	0	0	2	0	0	9	2	42
13	東京都	44	17	14	13	11	9	7	6	5	4	3	2	1	2	0	0	22	7	167
14	神奈川県	9	4	1	6	2	2	2	0	0	1	0	1	0	0	0	0	7	0	35
15	新潟県	3	1	1	0	1	1	1	0	0	0	0	0	0	0	1	0	1	2	12
16	富山県	0	0	0	0	1	1	1	0	0	0	0	0	0	0	0	0	0	0	3
17	石川県	1	0	0	2	0	0	0	0	0	0	0	1	0	0	0	0	2	0	6
18	福井県	1	0	0	1	0	0	0	1	0	0	0	0	0	0	0	0	2	0	5
19	山梨県	1	3	0	0	1	0	1	0	0	0	0	0	0	1	0	0	0	0	7
20	長野県	0	0	0	0	1	0	0	0	0	0	0	1	0	0	0	0	1	0	3
21	岐阜県	4	1	0	1	4	0	0	0	0	0	0	1	0	0	0	0	4	0	15
22	静岡県	3	2	0	2	2	0	1	0	1	0	0	0	0	0	1	0	3	1	16
23	愛知県	10	2	0	2	1	2	5	1	2	0	0	1	1	1	1	0	11	1	41
24	三重県	3	2	0	2	0	1	0	0	0	0	0	0	0	0	0	0	3	0	11
25	滋賀県	0	0	0	1	1	1	0	0	1	0	0	0	0	0	0	0	2	0	6
26	京都府	0	1	2	0	3	0	1	0	0	0	0	1	0	0	0	0	5	1	14
27	大阪府	20	3	6	5	7	0	4	0	5	0	0	1	0	0	0	0	11	3	65
28	兵庫県	10	4	2	2	6	1	2	0	2	0	0	1	1	0	0	0	12	0	43
29	奈良県	1	0	0	2	3	0	1	0	0	0	0	0	0	0	0	0	0	1	8
30	和歌山県	2	2	0	1	2	0	0	0	0	0	0	0	0	0	0	0	0	0	7
31	鳥取県	0	2	0	0	0	0	0	0	0	0	0	0	0	0	0	0	0	0	2
32	島根県	0	0	0	0	0	0	0	0	0	0	0	0	0	0	0	0	1	0	1
33	岡山県	1	0	0	2	3	1	1	0	0	0	0	0	0	0	0	0	4	0	12
34	広島県	3	1	0	0	0	0	0	0	0	0	0	0	0	0	0	0	1	0	5
35	山口県	1	1	1	0	2	0	0	0	0	0	0	0	0	0	0	0	2	1	8
36	徳島県	1	0	0	0	1	0	1	0	0	0	0	0	0	0	0	0	0	0	3
37	香川県	0	1	0	0	0	0	0	0	0	0	0	1	0	0	0	0	1	0	3
38	愛媛県	2	0	0	0	2	0	0	0	0	0	0	0	0	0	0	0	3	0	7
39	高知県	0	0	0	2	0	0	1	0	0	0	0	0	0	0	0	0	2	0	5
40	福岡県	10	0	0	2	1	1	0	3	0	0	0	0	0	0	1	0	7	1	26
41	佐賀県	1	0	0	0	0	0	0	0	0	0	0	0	0	0	1	0	1	0	3
42	長崎県	1	0	0	0	0	0	0	0	0	0	0	0	0	0	0	0	3	0	4
43	熊本県	2	0	0	1	2	0	0	0	0	0	0	0	0	0	0	0	1	0	6
44	大分県	1	0	0	0	0	1	0	1	1	0	0	0	0	0	0	0	1	0	5
45	宮崎県	2	0	0	0	0	0	0	0	0	0	0	0	0	0	0	0	0	0	2
46	鹿児島県	2	1	0	0	2	0	0	0	0	0	0	0	0	0	0	0	1	0	6
47	沖縄県	3	0	0	0	2	0	1	0	0	0	0	0	0	1	0	0	5	1	13
	総計	182	56	32	56	78	24	42	19	19	5	4	12	5	9	7	0	164	25	739

・令和6年（1～12月）

令和6年	都道府県	モバイルバッテリー	携帯電話機	電動アシスト自転車	コードレス掃除機	電動工具	タブレット	ポータブル電源	がん具製品	ノートパソコン	加熱式たばこ・電子たばこ	ポータブルスピーカー	ワイヤレスイヤホン	ポータブルプレイヤー	携帯扇風機	空調調整服	スマートウォッチ	その他	不明	総計
1	北海道	8	3	2	1	3	2	2	1	2	1	1	0	0	0	0	0	5	1	32
2	青森県	1	0	0	0	4	0	0	0	0	0	0	0	0	0	0	0	0	0	5
3	岩手県	3	0	0	2	2	0	2	0	0	0	0	0	0	0	0	0	0	0	9
4	宮城県	3	0	1	1	1	0	1	0	1	0	0	0	0	0	0	0	4	3	15
5	秋田県	2	0	0	0	0	0	1	0	1	0	0	0	0	0	0	0	1	0	5
6	山形県	2	1	0	0	1	0	0	0	0	0	0	0	0	0	0	0	0	0	4
7	福島県	2	1	0	0	0	0	0	0	0	0	0	0	0	0	0	0	4	1	8
8	茨城県	3	2	1	0	1	0	0	1	0	0	0	1	0	0	0	0	1	0	10
9	栃木県	2	0	0	0	2	0	0	0	0	0	1	0	0	0	0	0	2	0	7
10	群馬県	4	0	1	0	0	1	1	0	0	0	0	0	0	0	0	0	1	0	8
11	埼玉県	21	5	2	2	4	3	7	0	1	1	0	2	1	1	1	0	7	1	59
12	千葉県	17	5	3	2	5	1	4	0	2	1	1	2	0	1	0	0	6	2	52
13	東京都	81	28	16	11	7	7	12	2	7	0	3	10	0	3	4	0	54	2	247
14	神奈川県	17	6	3	1	3	0	1	0	1	0	2	4	0	1	0	0	12	1	52
15	新潟県	1	1	0	0	1	0	0	0	0	0	0	0	0	0	0	0	0	3	6
16	富山県	3	1	0	2	2	0	0	0	0	0	0	0	0	0	0	0	1	0	9
17	石川県	2	0	0	1	2	0	0	0	0	0	0	0	0	0	0	0	1	0	6
18	福井県	0	0	0	0	0	0	1	1	0	0	0	0	0	0	0	0	0	1	3
19	山梨県	0	0	0	1	0	0	0	0	1	0	0	0	0	0	0	0	0	0	2
20	長野県	3	2	0	1	2	1	1	1	0	0	0	0	0	0	0	0	4	0	15
21	岐阜県	5	0	0	0	2	1	0	0	0	0	0	0	0	0	1	0	0	1	10
22	静岡県	7	1	0	3	2	0	1	0	0	0	1	0	1	1	0	0	6	1	24
23	愛知県	13	4	1	5	5	2	4	0	0	0	1	0	0	1	3	0	11	0	50
24	三重県	3	0	0	1	0	1	2	0	0	1	0	1	0	0	0	0	3	1	13
25	滋賀県	3	0	0	2	1	0	3	0	0	0	0	0	0	0	0	0	2	0	11
26	京都府	11	3	1	0	4	0	1	1	0	0	0	1	0	0	0	0	8	1	31
27	大阪府	21	7	13	3	8	3	1	1	3	0	3	2	1	5	1	0	21	5	98
28	兵庫県	10	3	3	1	5	0	0	2	0	0	0	0	0	2	0	0	14	1	41
29	奈良県	2	0	1	0	0	0	0	0	0	0	0	0	0	0	0	0	2	0	5
30	和歌山県	1	0	0	0	0	0	0	0	0	0	0	0	0	0	0	0	1	0	2
31	鳥取県	0	0	0	0	1	0	0	0	0	0	0	0	0	0	0	0	0	0	1
32	島根県	0	0	0	0	0	0	0	0	1	0	0	0	0	0	0	0	0	0	1
33	岡山県	6	0	0	1	1	0	0	0	0	0	1	0	2	0	0	0	2	1	14
34	広島県	7	2	0	0	2	1	0	1	0	0	0	0	0	0	0	0	4	0	17
35	山口県	0	0	0	1	1	0	0	0	0	0	0	0	0	0	0	0	1	0	3
36	徳島県	1	0	0	0	0	0	0	0	0	0	0	0	0	0	0	0	1	0	2
37	香川県	4	1	0	0	0	0	0	0	0	0	1	0	0	0	0	0	2	0	8
38	愛媛県	3	3	0	0	1	1	1	1	1	0	0	0	0	0	0	0	2	0	13
39	高知県	0	0	0	1	2	0	2	0	0	0	0	0	0	0	0	0	1	0	6
40	福岡県	10	4	2	2	5	0	4	0	1	0	3	0	0	0	2	0	7	0	40
41	佐賀県	1	0	0	0	0	0	0	0	0	0	0	0	0	0	0	0	1	0	2
42	長崎県	1	1	0	0	1	0	1	0	0	0	0	0	0	0	0	0	1	0	5
43	熊本県	2	0	0	1	1	0	1	0	0	1	0	0	0	0	0	0	1	0	7
44	大分県	0	0	0	0	2	0	0	0	0	0	0	0	0	0	0	0	1	1	4
45	宮崎県	0	1	0	0	0	0	0	0	0	0	0	0	0	0	0	0	0	0	1
46	鹿児島県	0	0	0	0	2	0	0	0	0	0	1	0	0	0	0	0	4	0	7
47	沖縄県	4	0	0	4	3	0	0	1	0	0	0	0	0	0	0	0	0	0	12
総計		290	85	50	50	89	24	54	13	22	5	19	23	5	15	12	0	199	27	982

・令和7年（1～6月）

令和7年（1～6月）	都道府県	モバイルバッテリー	携帯電話機	電動アシスト自転車	コードレス掃除機	電動工具	タブレット	ポータブル電源	がん具製品	ノートパソコン	加熱式たばこ・電子たばこ	ポータブルスピーカー	ワイヤレスイヤホン	ポータブルプレイヤー	携帯扇風機	空調調整服	スマートウォッチ	その他	不明	総計
1	北海道	6	3	0	1	1	0	1	0	0	0	1	0	0	0	0	0	4	0	17
2	青森県	1	0	0	0	0	0	0	0	0	0	0	0	0	0	0	0	0	0	1
3	岩手県	1	0	0	0	0	0	0	0	0	0	0	0	0	0	0	0	0	0	1
4	宮城県	1	1	0	0	1	0	2	0	0	0	0	0	0	0	0	0	1	0	6
5	秋田県	1	0	0	0	0	0	0	0	0	0	0	0	0	0	0	0	1	1	3
6	山形県	1	0	0	0	0	0	0	0	0	0	2	1	0	0	0	0	1	0	5
7	福島県	3	0	0	0	0	0	0	0	0	0	0	0	0	0	0	0	1	0	4
8	茨城県	4	2	0	1	0	0	0	0	0	0	0	0	0	0	0	0	2	0	9
9	栃木県	0	0	0	0	0	1	1	0	0	0	0	1	0	0	0	0	0	0	3
10	群馬県	3	0	0	1	0	0	1	0	0	0	0	0	0	0	0	0	2	0	7
11	埼玉県	9	2	4	2	1	4	3	1	1	0	0	1	0	0	1	0	5	4	38
12	千葉県	18	0	2	1	2	0	2	0	1	0	1	1	0	0	0	0	1	3	32
13	東京都	47	20	12	5	4	5	7	1	2	0	0	8	0	0	0	0	32	0	143
14	神奈川県	15	1	2	0	0	0	1	0	0	1	0	2	0	0	0	0	8	0	30
15	新潟県	0	0	0	0	1	0	0	0	0	0	0	0	0	0	0	0	0	0	1
16	富山県	1	0	0	0	0	0	0	0	0	0	1	0	0	0	0	0	0	0	2
17	石川県	1	0	0	0	0	0	0	0	0	0	0	0	0	0	0	0	1	0	2
18	福井県	1	0	0	0	0	0	0	0	0	0	0	0	0	0	0	0	1	0	2
19	山梨県	0	0	0	1	0	0	0	0	0	0	0	0	0	0	0	0	0	0	1
20	長野県	0	0	0	0	0	1	0	0	0	0	0	0	0	0	0	0	3	0	4
21	岐阜県	0	1	0	1	1	0	0	0	0	0	0	0	0	0	1	0	2	0	6
22	静岡県	7	0	0	0	0	0	1	2	0	0	0	1	0	0	0	0	5	2	18
23	愛知県	9	1	0	0	1	2	2	0	0	0	0	1	1	0	0	0	4	0	21
24	三重県	2	0	0	0	0	0	0	0	0	0	1	0	0	0	1	0	1	0	5
25	滋賀県	2	1	0	0	0	0	0	0	0	0	0	0	0	2	0	0	3	1	9
26	京都府	5	0	1	1	4	0	1	0	0	0	0	0	0	0	0	0	3	1	16
27	大阪府	20	3	5	5	4	2	3	1	0	0	3	0	0	2	1	1	8	0	58
28	兵庫県	7	1	1	1	2	1	1	4	2	0	0	1	0	2	1	0	4	0	28
29	奈良県	1	0	0	0	1	0	0	0	0	0	0	0	0	0	0	0	0	0	2
30	和歌山県	1	0	0	0	0	0	0	0	0	0	0	0	0	0	0	0	1	0	2
31	鳥取県	0	1	0	0	0	0	0	0	0	0	0	0	0	0	0	0	0	0	1
32	島根県	0	0	0	0	1	0	0	0	0	0	0	0	0	0	0	0	0	0	1
33	岡山県	1	0	0	0	2	0	0	0	0	0	1	0	0	0	0	0	1	3	8
34	広島県	3	1	0	0	1	0	1	0	0	0	1	0	0	0	0	0	2	0	9
35	山口県	1	0	0	0	0	0	0	0	0	0	0	0	0	0	0	0	1	1	3
36	徳島県	0	0	0	0	0	0	0	0	0	0	0	0	0	0	0	0	1	0	1
37	香川県	1	0	1	0	1	0	0	0	0	0	1	0	0	0	0	0	0	0	4
38	愛媛県	1	1	0	0	1	0	0	0	0	0	0	0	0	0	0	0	0	0	3
39	高知県	2	0	0	0	0	0	0	0	0	0	0	0	0	0	0	0	1	0	3
40	福岡県	10	0	2	1	2	0	0	0	1	0	1	0	1	2	0	0	2	1	23
41	佐賀県	0	0	0	0	0	0	0	0	0	0	0	0	0	0	0	0	0	0	0
42	長崎県	2	0	0	0	0	0	0	0	0	0	0	0	0	0	0	0	0	0	2
43	熊本県	1	0	0	1	0	0	0	0	0	0	0	1	0	0	0	0	1	0	4
44	大分県	1	0	0	0	0	0	0	0	0	0	0	0	0	0	0	0	0	0	1
45	宮崎県	1	0	0	0	0	0	0	0	0	0	0	0	0	0	0	0	0	0	1
46	鹿児島県	2	0	0	0	1	0	0	0	0	0	0	0	0	0	0	0	0	0	3
47	沖縄県	1	0	0	1	2	0	0	1	0	0	0	1	0	0	0	0	1	0	7
総計		194	39	30	23	34	16	27	10	7	1	13	19	2	8	5	1	104	17	550

⑥ 廃棄されたリチウムイオン電池等を回収中の塵芥車及びごみ処理関連施設から出火した火災件数（都道府県別）

令和4年	都道府県	ごみ処理関連施設	塵芥車	総計	令和5年	都道府県	ごみ処理関連施設	塵芥車	総計	令和6年	都道府県	ごみ処理関連施設	塵芥車	総計	令和7年（1～6月）	都道府県	ごみ処理関連施設	塵芥車	総計
1	北海道	3	3	6	1	北海道	3	7	10	1	北海道	6	8	14	1	北海道	1	3	4
2	青森県	1	0	1	2	青森県	2	0	2	2	青森県	0	0	0	2	青森県	0	0	0
3	岩手県	0	0	0	3	岩手県	0	0	0	3	岩手県	1	0	1	3	岩手県	1	0	1
4	宮城県	1	1	2	4	宮城県	3	0	3	4	宮城県	3	3	6	4	宮城県	1	2	3
5	秋田県	1	0	1	5	秋田県	1	0	1	5	秋田県	0	0	0	5	秋田県	0	0	0
6	山形県	0	0	0	6	山形県	1	1	2	6	山形県	0	0	0	6	山形県	0	0	0
7	福島県	2	1	3	7	福島県	0	2	2	7	福島県	2	1	3	7	福島県	2	0	2
8	茨城県	1	0	1	8	茨城県	0	0	0	8	茨城県	1	1	2	8	茨城県	4	3	7
9	栃木県	6	1	7	9	栃木県	4	1	5	9	栃木県	2	1	3	9	栃木県	0	0	0
10	群馬県	1	0	1	10	群馬県	0	0	0	10	群馬県	1	0	1	10	群馬県	1	1	2
11	埼玉県	3	3	6	11	埼玉県	6	6	12	11	埼玉県	5	4	9	11	埼玉県	4	4	8
12	千葉県	11	3	14	12	千葉県	9	6	15	12	千葉県	12	3	15	12	千葉県	4	1	5
13	東京都	12	22	34	13	東京都	7	20	27	13	東京都	3	14	17	13	東京都	1	15	16
14	神奈川県	1	3	4	14	神奈川県	4	4	8	14	神奈川県	2	5	7	14	神奈川県	1	4	5
15	新潟県	1	0	1	15	新潟県	1	1	2	15	新潟県	3	1	4	15	新潟県	0	0	0
16	富山県	0	0	0	16	富山県	0	2	2	16	富山県	0	0	0	16	富山県	0	0	0
17	石川県	0	0	0	17	石川県	1	1	2	17	石川県	0	0	0	17	石川県	1	1	2
18	福井県	1	1	2	18	福井県	0	0	0	18	福井県	1	0	1	18	福井県	2	0	2
19	山梨県	0	0	0	19	山梨県	1	1	2	19	山梨県	0	0	0	19	山梨県	0	0	0
20	長野県	1	1	2	20	長野県	1	0	1	20	長野県	0	0	0	20	長野県	0	0	0
21	岐阜県	2	0	2	21	岐阜県	1	1	2	21	岐阜県	2	1	3	21	岐阜県	2	0	2
22	静岡県	1	7	8	22	静岡県	3	4	7	22	静岡県	7	4	11	22	静岡県	6	2	8
23	愛知県	2	3	5	23	愛知県	7	9	16	23	愛知県	4	9	13	23	愛知県	7	4	11
24	三重県	4	2	6	24	三重県	1	1	2	24	三重県	4	0	4	24	三重県	1	2	3
25	滋賀県	1	2	3	25	滋賀県	1	5	6	25	滋賀県	1	2	3	25	滋賀県	2	2	4
26	京都府	2	2	4	26	京都府	3	1	4	26	京都府	0	4	4	26	京都府	0	2	2
27	大阪府	1	12	13	27	大阪府	0	14	14	27	大阪府	5	10	15	27	大阪府	1	6	7
28	兵庫県	1	6	7	28	兵庫県	1	4	5	28	兵庫県	3	6	9	28	兵庫県	1	4	5
29	奈良県	0	0	0	29	奈良県	0	0	0	29	奈良県	0	0	0	29	奈良県	1	0	1
30	和歌山県	2	0	2	30	和歌山県	1	0	1	30	和歌山県	1	0	1	30	和歌山県	2	0	2
31	鳥取県	0	0	0	31	鳥取県	1	0	1	31	鳥取県	0	0	0	31	鳥取県	0	0	0
32	島根県	1	0	1	32	島根県	0	1	1	32	島根県	1	0	1	32	島根県	0	0	0
33	岡山県	2	0	2	33	岡山県	3	0	3	33	岡山県	4	0	4	33	岡山県	2	0	2
34	広島県	1	2	3	34	広島県	1	0	1	34	広島県	6	4	10	34	広島県	1	0	1
35	山口県	0	0	0	35	山口県	0	2	2	35	山口県	2	0	2	35	山口県	1	0	1
36	徳島県	0	0	0	36	徳島県	0	0	0	36	徳島県	0	0	0	36	徳島県	0	1	1
37	香川県	1	2	3	37	香川県	0	1	1	37	香川県	2	1	3	37	香川県	1	0	1
38	愛媛県	1	2	3	38	愛媛県	0	1	1	38	愛媛県	0	1	1	38	愛媛県	1	0	1
39	高知県	0	0	0	39	高知県	0	0	0	39	高知県	2	0	2	39	高知県	0	0	0
40	福岡県	4	1	5	40	福岡県	4	1	5	40	福岡県	4	0	4	40	福岡県	1	1	2
41	佐賀県	0	1	1	41	佐賀県	0	0	0	41	佐賀県	1	0	1	41	佐賀県	0	1	1
42	長崎県	1	0	1	42	長崎県	0	0	0	42	長崎県	0	0	0	42	長崎県	1	0	1
43	熊本県	2	0	2	43	熊本県	0	0	0	43	熊本県	1	0	1	43	熊本県	0	0	0
44	大分県	0	0	0	44	大分県	0	0	0	44	大分県	1	0	1	44	大分県	0	0	0
45	宮崎県	0	0	0	45	宮崎県	0	2	2	45	宮崎県	0	1	1	45	宮崎県	0	0	0
46	鹿児島県	2	0	2	46	鹿児島県	0	0	0	46	鹿児島県	1	0	1	46	鹿児島県	2	0	2
47	沖縄県	2	1	3	47	沖縄県	0	1	1	47	沖縄県	2	0	2	47	沖縄県	0	0	0
総計		79	82	161	総計		71	100	171	総計		96	84	180	総計		56	59	115