



総務省

地域運営組織の形成及び持続的な運営 に関する調査研究事業 報告書

【実態把握調査結果の概要】

令和8年3月 地域力創造グループ 地域振興室

地域運営組織（RMO）の活動実態

団体数 令和7年度は地域運営組織が全国で**8,587団体**が確認され、令和6年度（8,193団体）から394団体増加（4.8%増）し、平成28年度に比べて約2.8倍に増加。また、地域運営組織が形成されている市区町村は**903市区町村**であり、令和6年度（893市区町村）から10市区町村増加（1.1%増）

組織形態 法人格を持たない**任意団体が90.3%**、NPO法人が3.4%、認可地縁団体が2.1%

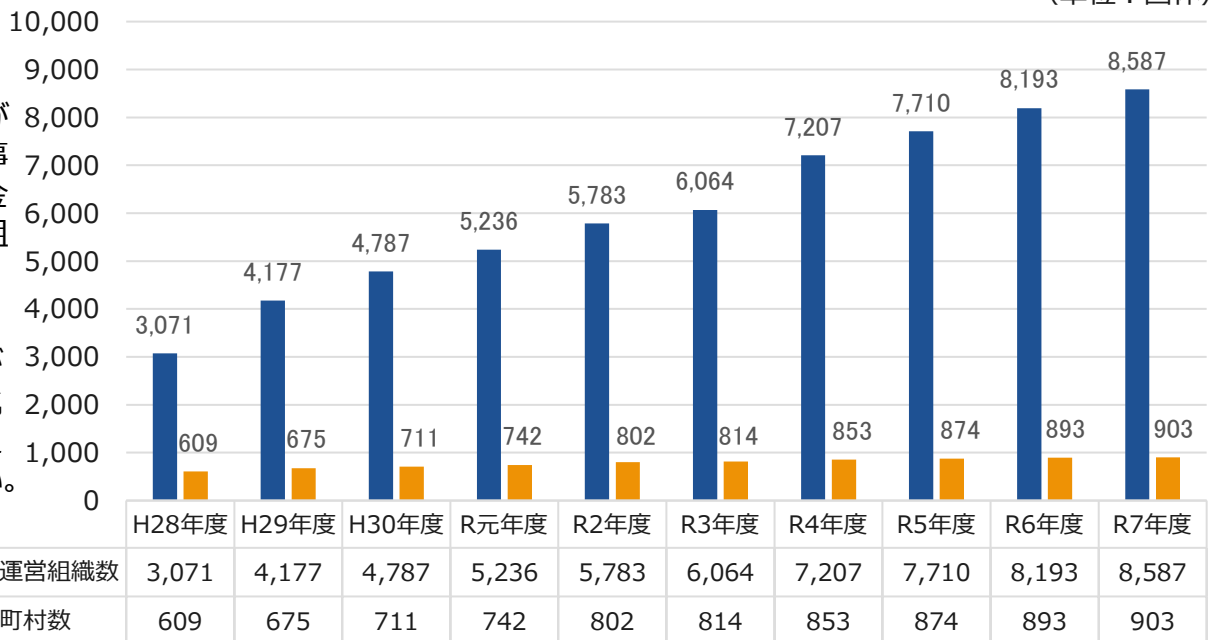
構成団体 自治会・町内会が構成員となっている地域運営組織は78.8%と最も多く、「地域の福祉活動に関わる団体、民生委員・児童委員」（57.5%）、「地域の防犯・防災・交通安全に関わる団体（消防団など）」（47.7%）が続く。
(複数回答)

活動拠点 活動拠点を有する団体が97.3%、このうち64.3%が公共施設を使用

活動内容 祭り・運動会・音楽会などの運営（71.8%）が最も多く、交流事業（69.7%）、健康づくり・介護予防（62.0%）、防災活動（62.0%）などが続く。
(複数回答) (単位：団体)

収入 収入源（第1位から第5位までを複数回答）のうち、「市区町村からの助成金・交付金等」が86.1%と最も多い。また、生活支援などの自主事業の実施等による収入（会費、補助金、寄附金等以外の収入）の確保に取り組む地域運営組織の割合は45.2%
(複数回答)

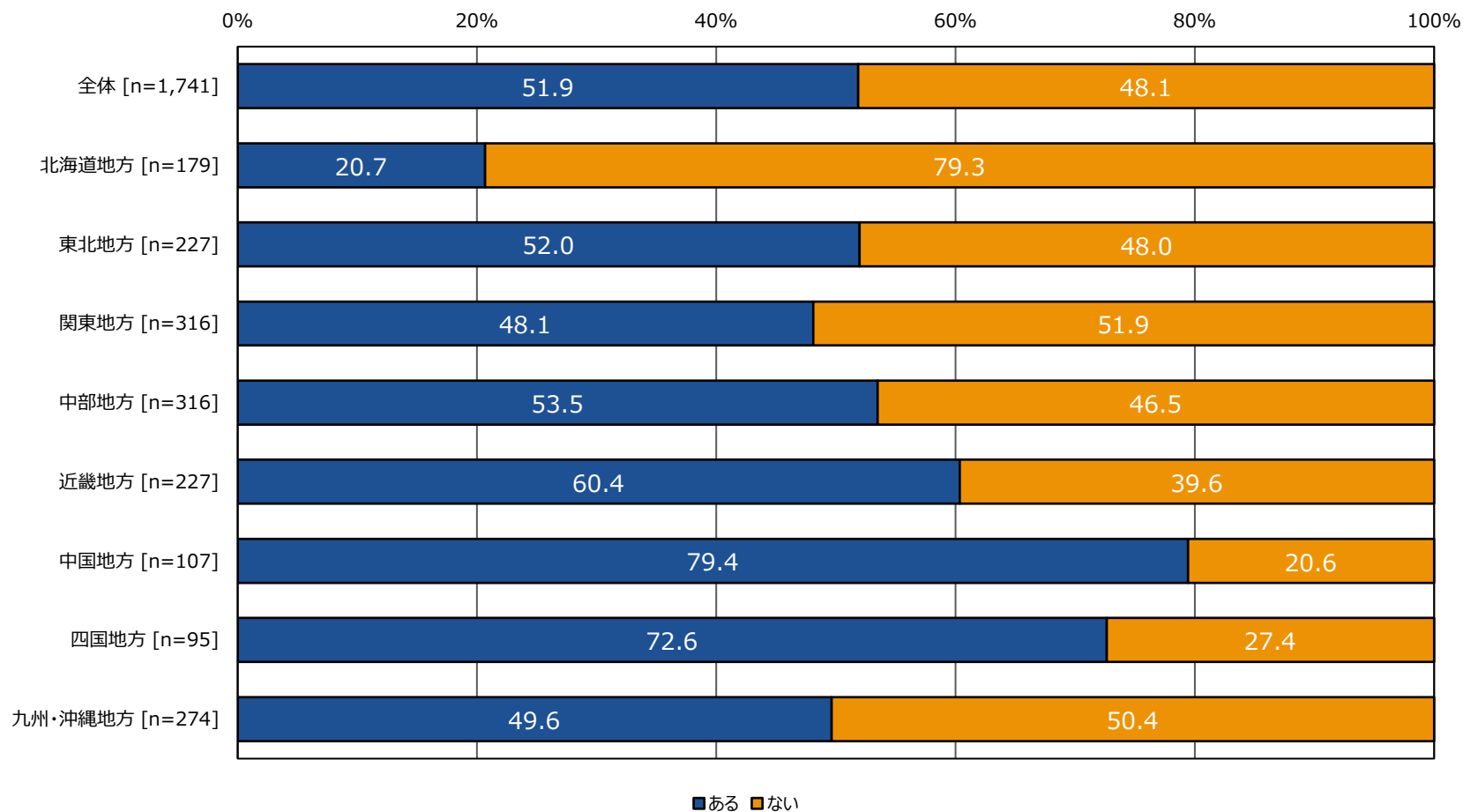
課題 活動の担い手となる人材の不足（82.2%）が最も多く、団体の役員・スタッフの高齢化（66.1%）、次のリーダーとなる人材の不足（64.2%）が続くなど、**人材に関するもの**が多い。
(複数回答)



地域運営組織（RMO）の形成状況 ～地域ブロック別～

各市区町村の地域運営組織の有無

- 回答市区町村のうち、地域運営組織の有無については、「ある」が 903団体（51.9%）、「ない」が838団体（48.1%）となっている。
- 「中国地方」が79.4%と最も多く、次いで「四国地方」が72.6%、「近畿地方」が60.4%などとなっている。
- 「北海道地方」が20.7%と最も少ない。

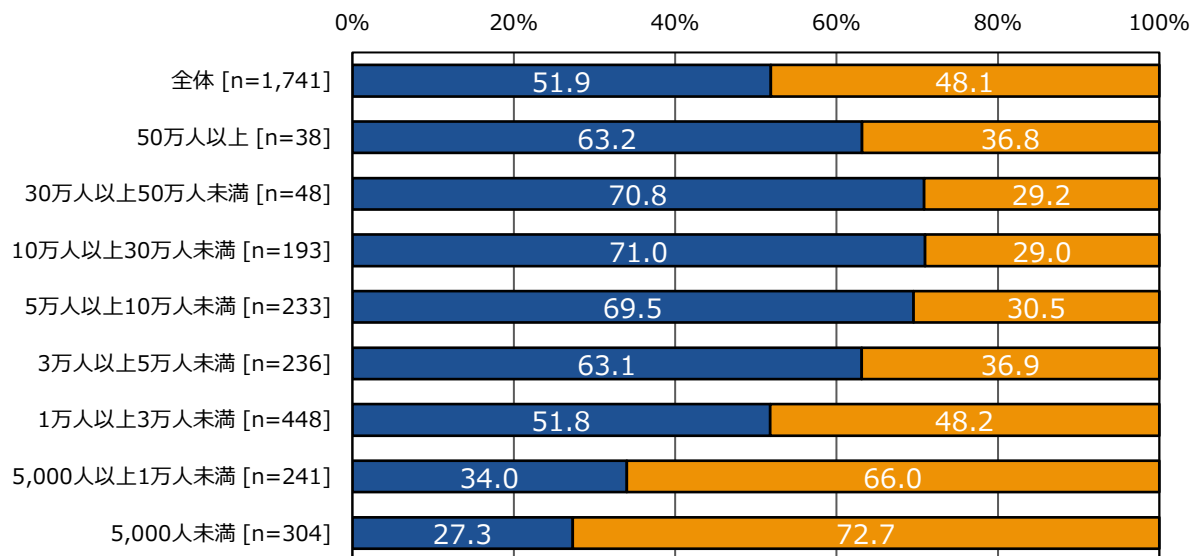


※令和7年度 総務省調査（市区町村：1,741団体が回答）

地域運営組織（RMO）の形成状況 ～人口規模・都市分類別～

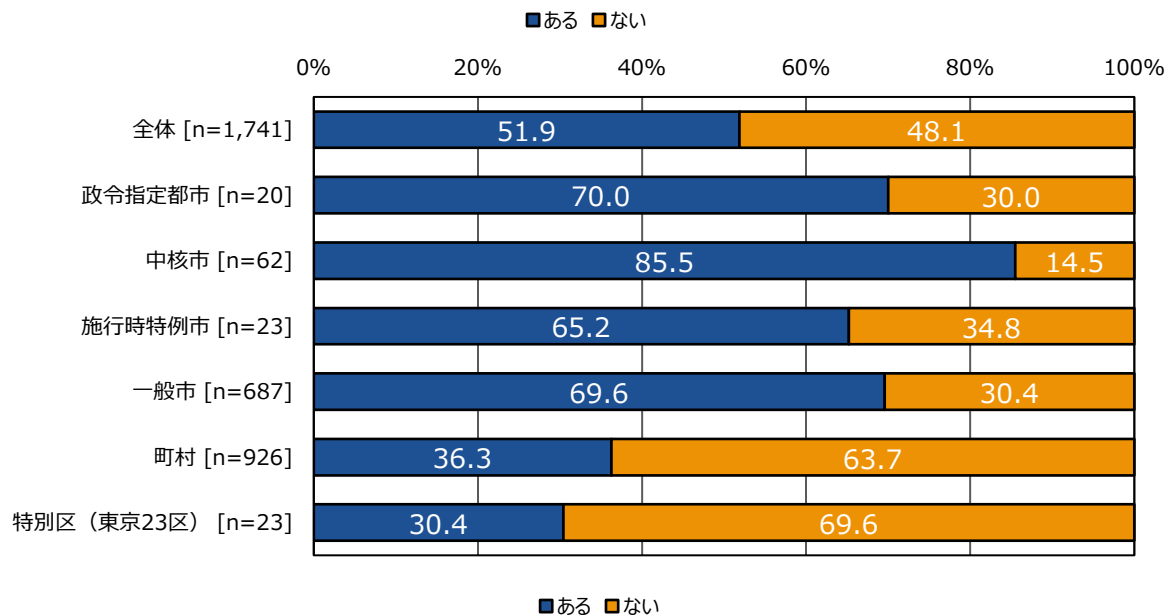
人口規模別

- 回答市区町村の人口規模別に「地域運営組織がある」割合をみると、「10万人以上30万人未満」が71.0%と最も多くなっている。
- 「5,000人以上1万人未満」「5,000人未満」は3割前後と少ない。



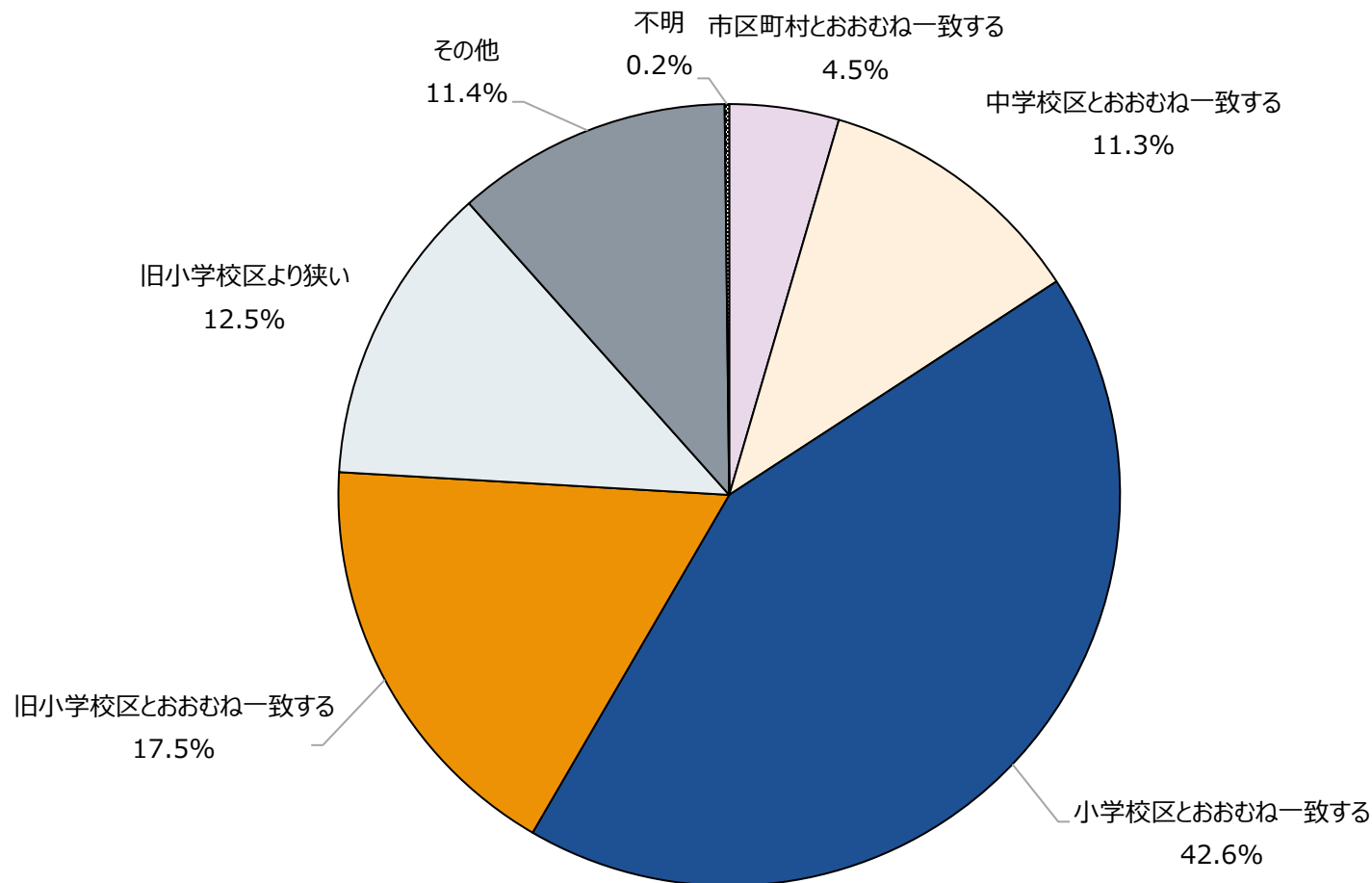
都市分類別

- 回答市区町村の都市分類別に「地域運営組織がある」割合をみると、「中核市」が85.5%と最も多くなっている。
- 「特別区」が30.4%と少なくなっているほか、「町村」が36.3%と少ない。



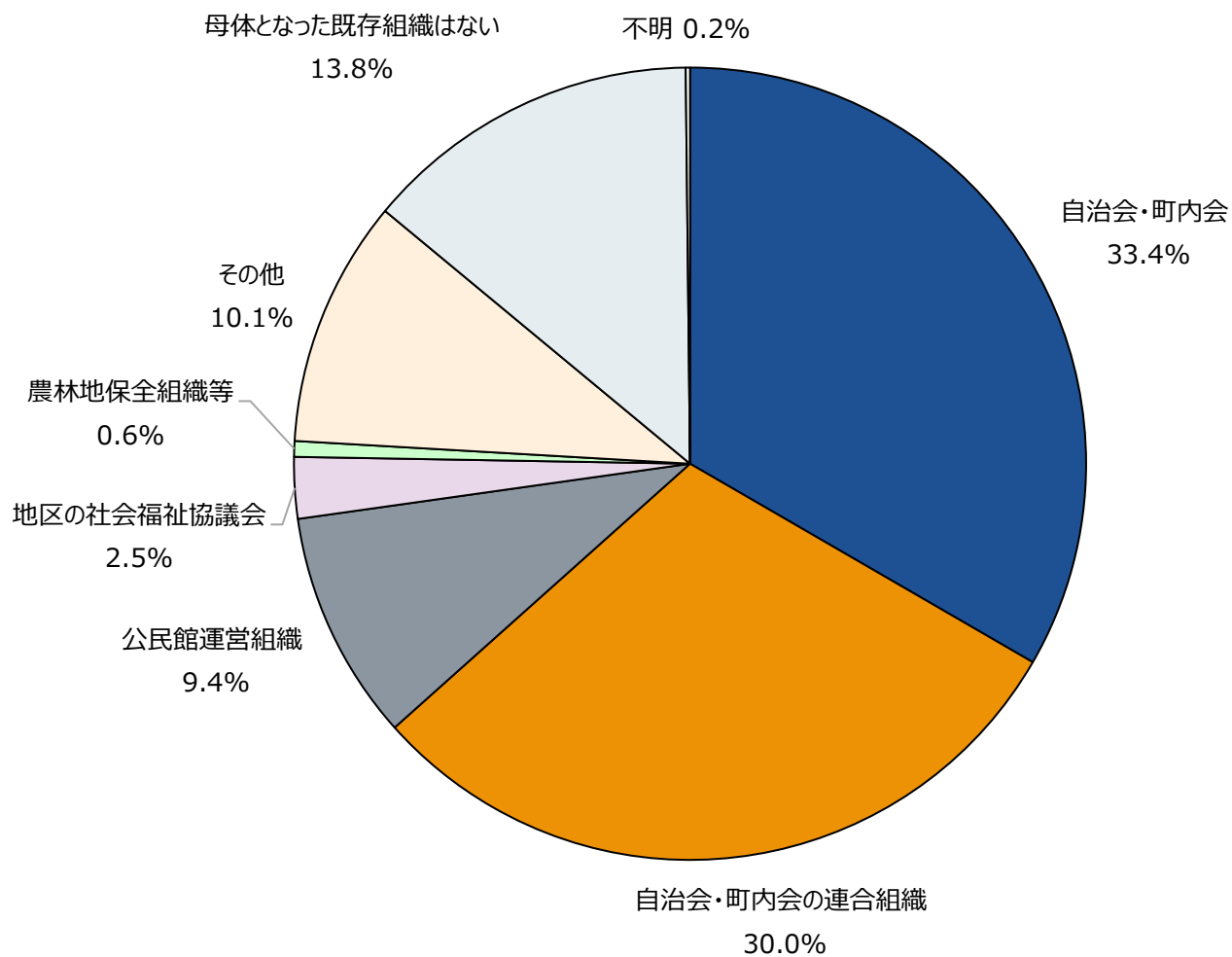
地域運営組織（RMO）の活動範囲

- 学校が置かれている区域との対応関係は、「小学校区とおおむね一致する」が42.6%と最も多く、次いで「旧小学校区とおおむね一致する」が17.5%などとなっている。

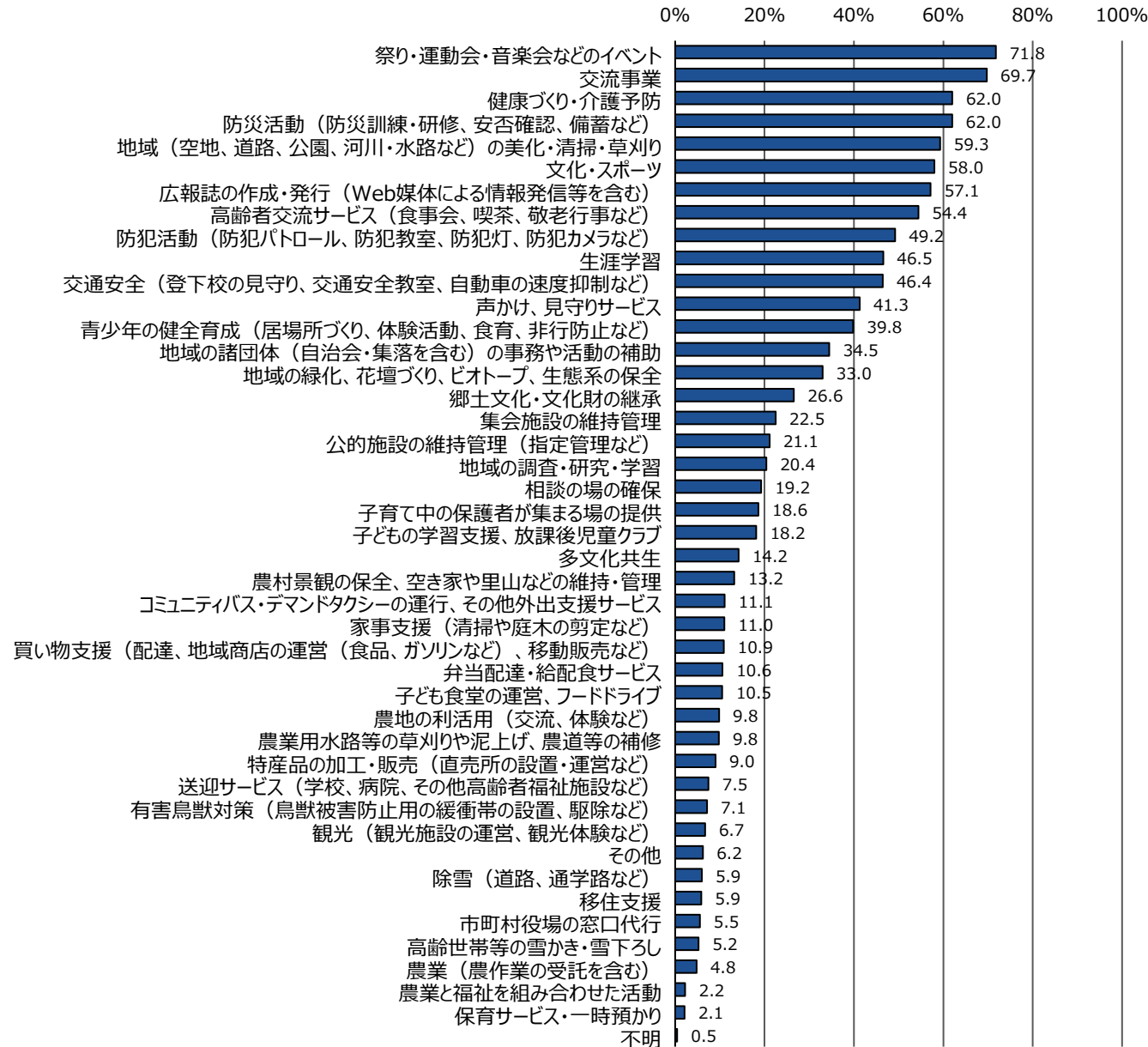


母体となった既存組織

- 母体となった既存組織は、「自治会・町内会」が33.4%と最も多く、次いで「自治会・町内会の連合組織」が30.0%などとなっている。

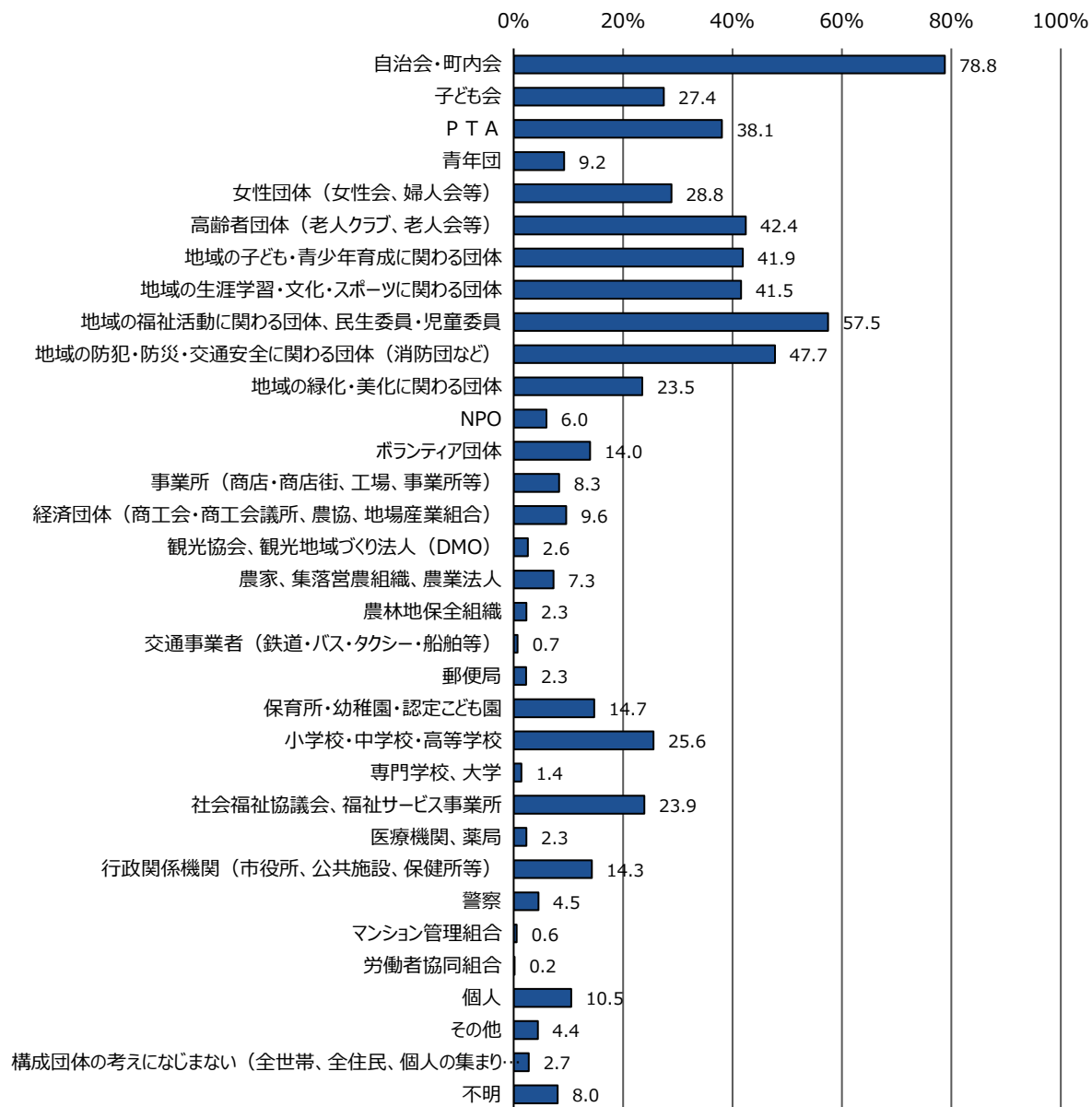


地域運営組織（RMO）の主な活動



● 祭り・運動会・音楽会などの運営（71.8%）が最も多く、交流事業（69.7%）、健康づくり・介護予防（62.0%）、防災活動（62.0%）などが続く。

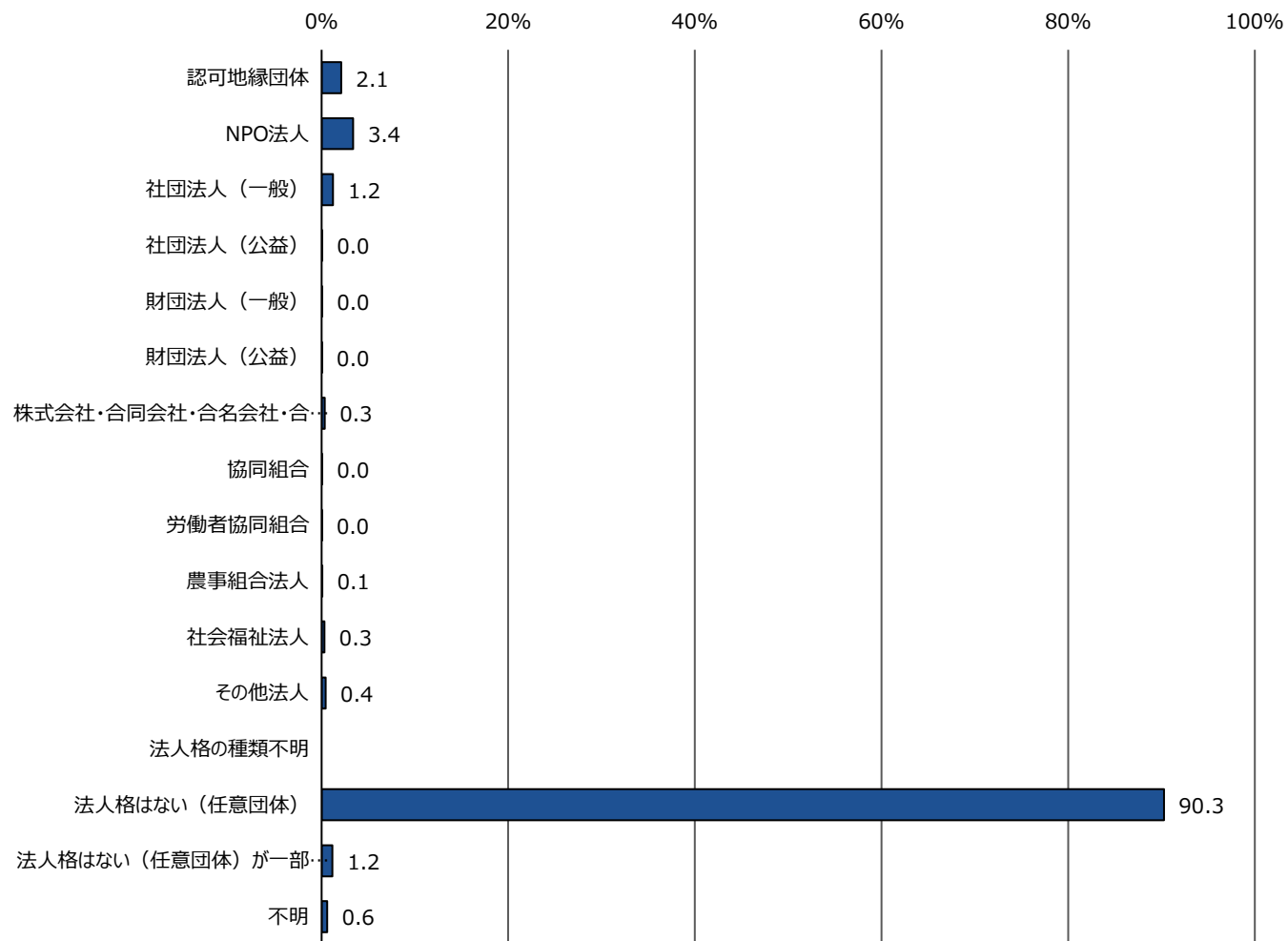
構成団体として参加している組織



● 地域運営組織に構成団体として参加している組織は、「自治会・町内会」が78.8%と最も多く、次いで「地域の福祉活動に関わる団体、民生委員・児童委員」が57.5%、「地域の防犯・防災・交通安全に関わる団体（消防団など）」が47.7%などとなっている。

地域運営組織（RMO）の組織形態

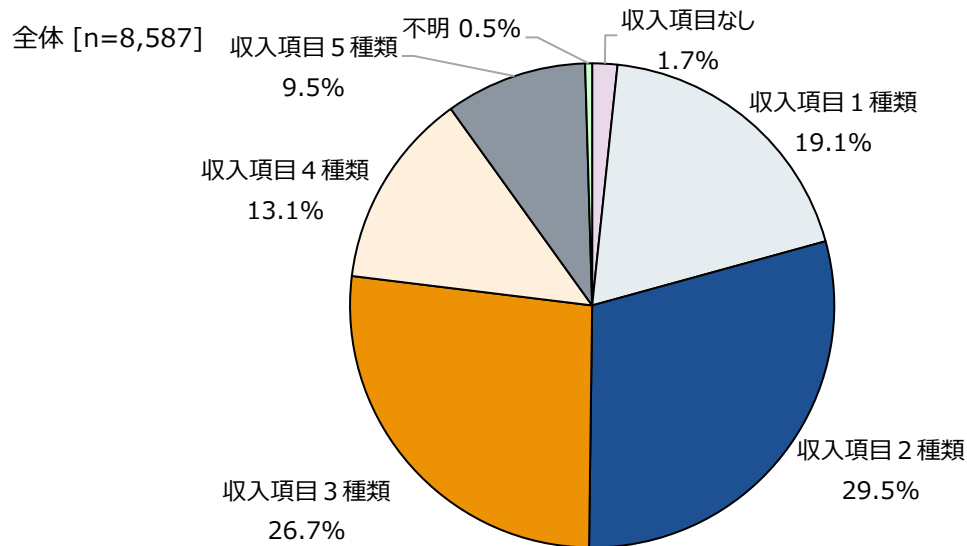
- 法人格の種類は、「任意団体」が90.3%と最も多く、次いで「NPO法人」が3.4%、「認可地縁団体」が2.1%などとなっている。



地域運営組織（RMO）の収入源

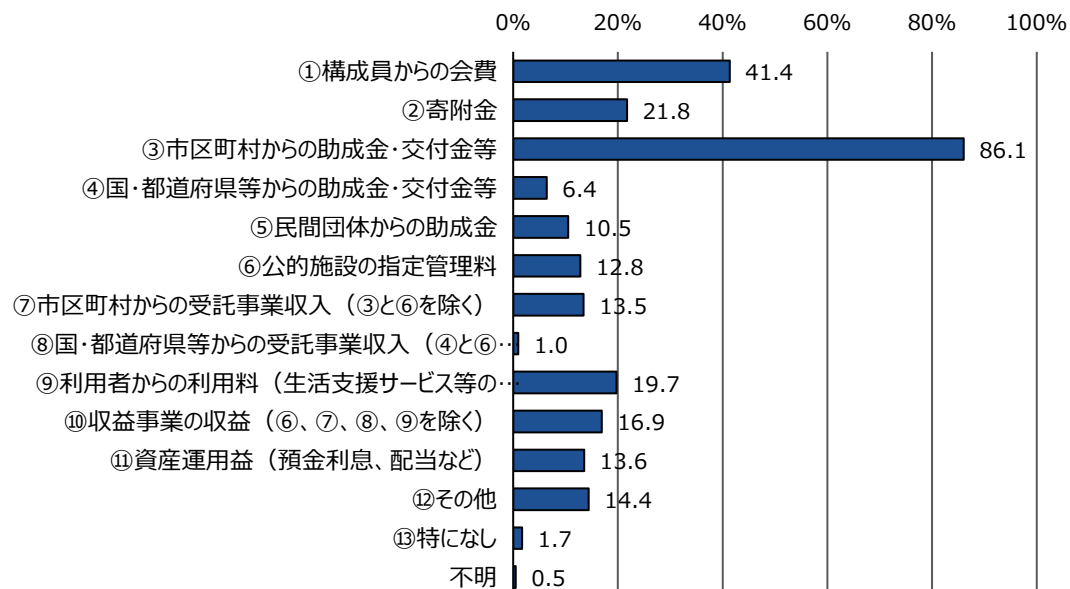
収入の項目数

● 収入源の上位5項目の回答を求めたところ、回答のあった収入の項目数は、「収入項目2種類」が29.5%と最も多く、次いで「収入項目3種類」が26.7%などとなっている。



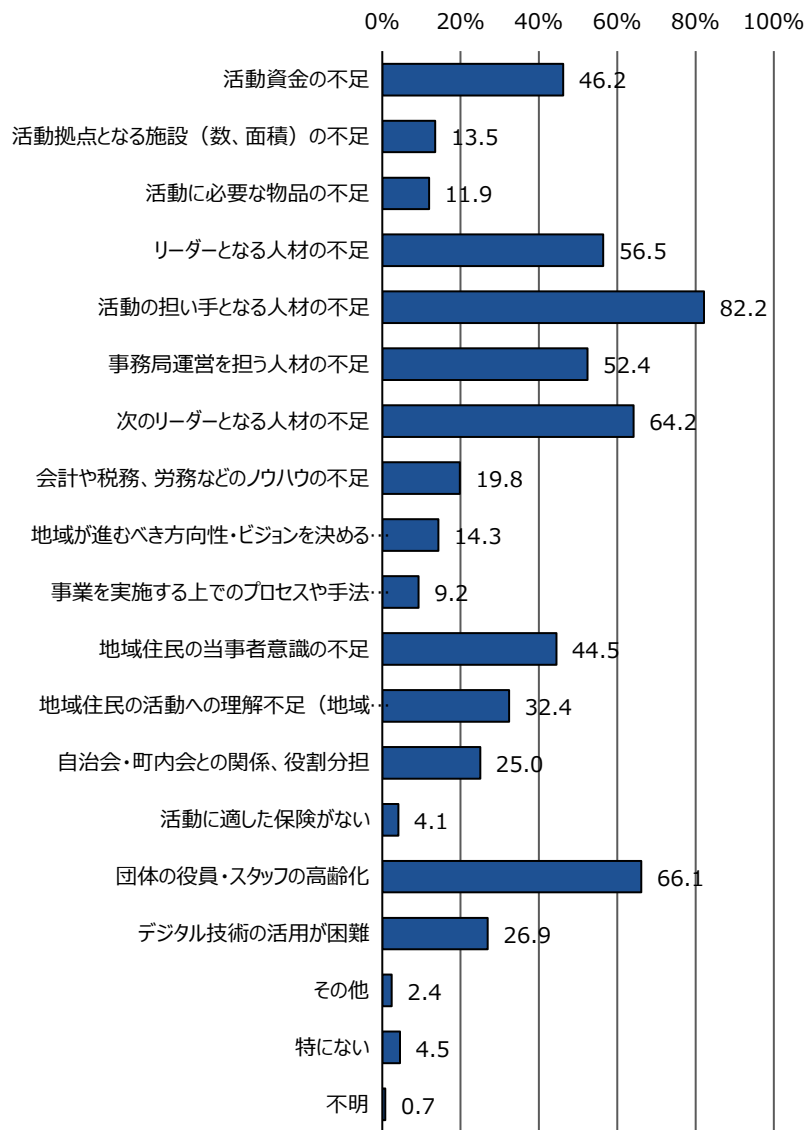
主な収入源 [第1位～第5位を複数回答]

● 主な収入源（第1位から第5位までを複数回答）は、「③市区町村からの助成金・交付金等」が86.1%と最も多く、次いで「①構成員からの会費」が41.4%、「②寄附金」が21.8%などとなっている。



地域運営組織（RMO）の持続的な運営に向けた課題（問題）及び期待する支援

● 継続的に活動していく上での課題



● 課題解決に当たり支援を期待するもの

