

令和8年2月27日

## 令和6年度土地開発公社事業実績調査結果概要

令和6年度土地開発公社事業実績調査結果を取りまとめましたのでお知らせします。

(別紙) 令和6年度土地開発公社事業実績調査結果概要

連絡先：地域力創造グループ地域振興室  
富田課長補佐、松田  
TEL：03-5253-5534（直通）  
Mail：chishin@soumu.go.jp

## 令和6年度土地開発公社事業実績調査結果概要

## 1. 土地開発公社の事業活動の動向

## (1) 土地開発公社数の推移

令和7年4月1日現在の土地開発公社数は540であり、前年度（令和6年4月1日現在）から13減となった。

(単位:公社)

区分	昭和 48年 (3.31)	55年 (3.31)	平成 2年 (7.1)	7年 (7.1)	11年 (9.1)	26年 (4.1)	27年 (4.1)	28年 (4.1)	29年 (4.1)	30年 (4.1)	令和 1年 (4.1)	2年 (4.1)	3年 (4.1)	4年 (4.1)	5年 (4.1)	6年 (4.1)	7年 (4.1)
道府県公社	38	43	45	46	46	35	34	34	34	34	34	34	34	34	33	33	32
指定都市公社	9	9	11	12	12	11	10	9	8	8	8	8	7	6	5	5	5
市区町村公社	567	1,295	1,468	1,533	1,539	720	688	667	640	623	607	591	568	555	540	515	503
合計	614	1,347	1,524	1,591	1,597	766	732	710	682	665	649	633	609	595	578	553	540

## (2) 土地取得の実績

土地開発公社による令和6年度の土地取得は、金額ベースでは961億円（前年度1,057億円、対前年度比-9.1%）となった。面積ベースでは359ha（前年度331ha、同8.5%）となった。【別添図1、図2参照】

## (3) 土地保有の状況

土地開発公社の令和6年度末の保有土地は、金額ベースで6,509億円（前年度6,866億円、対前年度比-5.2%）と28年連続の減少となり、面積ベースで3,722ha（前年度4,068ha、同-8.5%）と27年連続の減少となった。【別添図3、図4参照】

これを、土地開発公社の種類別にみると、道府県土地開発公社、指定都市土地開発公社、市区町村土地開発公社で、それぞれ以下のとおりとなっている。

		令和6年度末	令和5年度末	増減
保有土地 金額 ベース	道府県	1,818億円	1,874億円	-3.0%
	指定都市	187億円	226億円	-17.3%
	市区町村	4,505億円	4,766億円	-5.5%
	全国計	6,510億円	6,866億円	-5.2%
保有土地 面積 ベース	道府県	1,268ha	1,375ha	-7.8%
	指定都市	38ha	40ha	-5.0%
	市区町村	2,417ha	2,653ha	-8.9%
	全国計	3,722ha	4,068ha	-8.5%

※合計値は、表示単位未満を四捨五入したものである。したがって、その内訳は合計と一致しない場合がある。

また、公有地先行取得事業に係る土地、土地造成事業に係る土地は、それぞれ以下のとおりとなっている。

		令和6年度末	令和5年度末	増減
保有土地 金額 ベース	公有地先行 取得事業	5,021億円	5,146億円	-2.4%
	土地造成事業	1,488億円	1,721億円	-13.5%
保有土地 面積 ベース	公有地先行 取得事業	1,945ha	2,028ha	-4.1%
	土地造成事業	1,777ha	2,040ha	-12.9%

※合計値は、表示単位未満を四捨五入したものである。したがって、その内訳は合計と一致しない場合がある。

## 2. 長期保有土地の状況

### (1) 長期保有土地の総額及び面積

令和6年度末時点で土地開発公社が5年以上保有している土地、10年以上保有している土地は、それぞれ以下のとおりとなっている。

		令和6年度末	令和5年度末	増減
金額 ベース	5年以上 保有土地	3,917億円 (60.2%)	4,201億円 (61.2%)	-6.8%
	10年以上 保有土地	3,529億円 (54.2%)	3,779億円 (55.0%)	-6.6%
面積 ベース	5年以上 保有土地	2,835ha (76.2%)	3,005ha (73.9%)	-5.7%
	10年以上 保有土地	2,638ha (70.9%)	2,768ha (68.0%)	-4.7%

※（ ）内は、土地開発公社保有土地全体に占める比率

※合計値は、表示単位未満を四捨五入したものである。したがって、その内訳は合計と一致しない場合がある。

## (2) 種類別にみた長期保有土地の状況

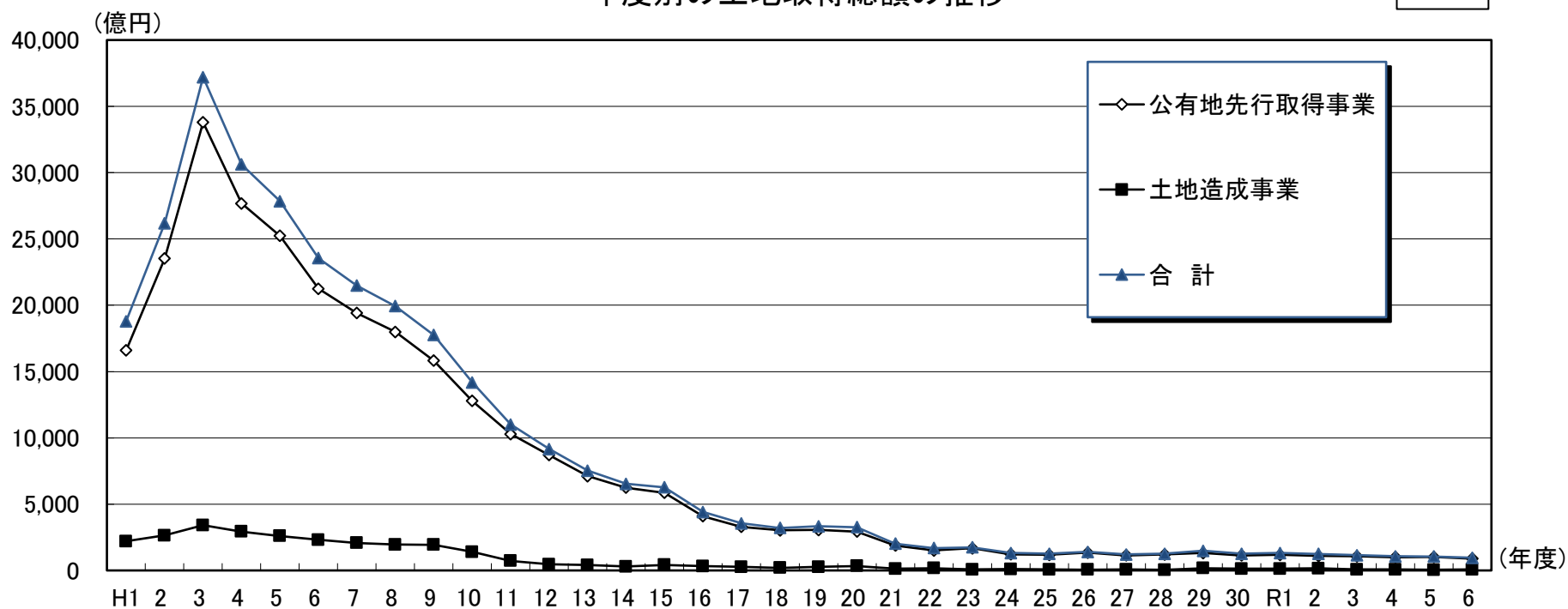
土地開発公社の令和6年度末の保有土地について、種類別に5年以上及び10年以上保有土地の状況（金額ベース）をみると、以下のとおりとなっている。

	全 体 (A)	5年以上 (B)	B/A	10年以上 (C)	C/A
土地開発公社保有土地全体	6,509億円	3,918億円	60.2%	3,529億円	54.2%
公有地先行取得事業	5,021億円	2,727億円	54.3%	2,405億円	47.9%
先買い制度により 取得された土地	736億円	560億円	76.1%	480億円	65.2%
公 共 施 設 公 用 施 設 用 地	4,064億円	2,030億円	50.0%	1,803億円	44.4%
公 営 企 業 用 地	47億円	47億円	100.0%	38億円	80.9%
市 街 地 再 開 発 観 光 事 業 用 地	159億円	81億円	50.9%	75億円	47.2%
そ の 他	14億円	10億円	71.4%	9億円	64.3%
うち代替地	326億円	305億円	93.6%	285億円	87.4%
うち供用済土地	38億円	17億円	44.7%	13億円	34.2%
土地造成事業	1,488億円	1,192億円	80.1%	1,123億円	75.5%

※合計値は、表示単位未満を四捨五入したものである。したがって、その内訳は合計と一致しない場合がある。

年度別の土地取得総額の推移

図1



(単位: 億円)

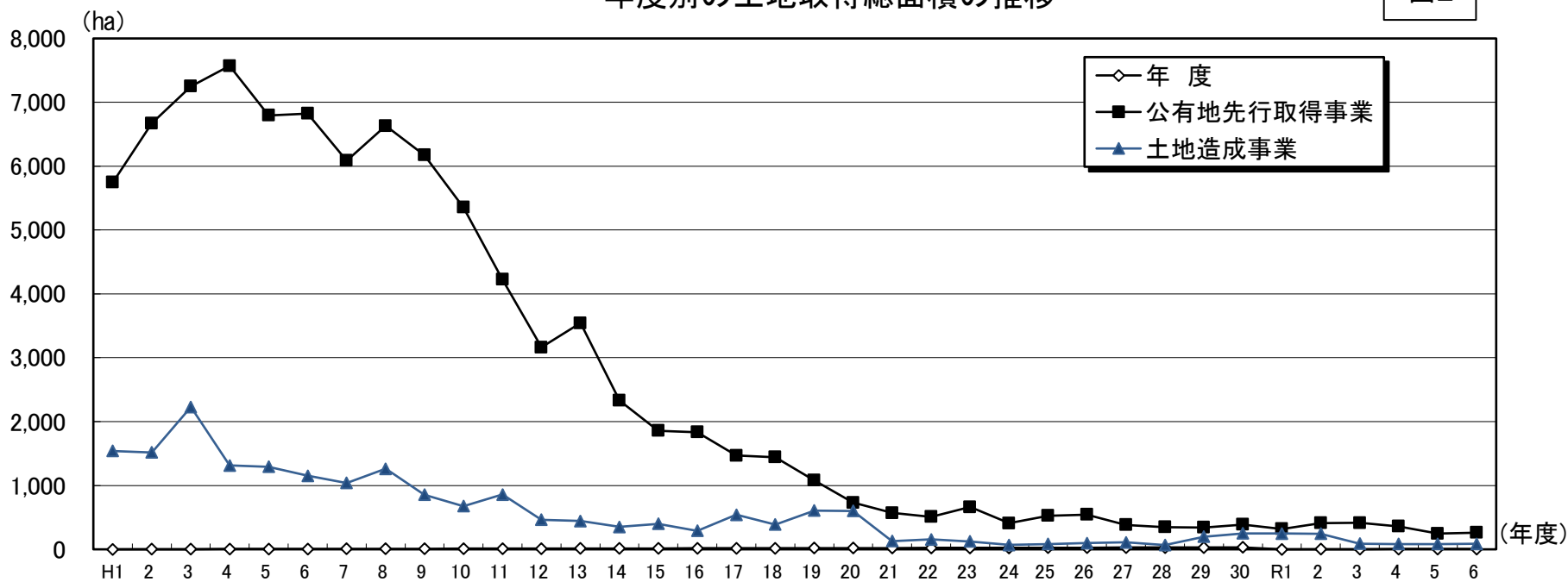
年度	H1	2	3	4	5	6	7	8	9	10	11	12	13	14	15
公有地先行取得	16,595	23,524	33,795	27,684	25,239	21,246	19,403	17,984	15,815	12,789	10,289	8,696	7,118	14	5,856
土地造成	2,192	2,646	3,412	2,936	2,597	2,307	2,072	1,954	1,937	1,393	715	465	407	288	418
合計	18,787	26,170	37,207	30,620	27,836	23,553	21,475	19,938	17,752	14,182	11,004	9,161	7,525	302	6,274

年度	16	17	18	19	20	21	22	23	24	25	26	27	28	29	30
公有地先行取得	4,088	3,287	3,022	3,056	2,929	1,887	1,508	1,669	1,214	1,183	1,345	1,131	1,210	1,313	1,142
土地造成	316	264	191	270	333	129	174	71	100	72	60	76	48	169	124
合計	4,404	3,551	3,213	3,326	3,262	2,016	1,682	1,740	1,314	1,255	1,405	1,208	1,257	1,482	1,266

年度	R1	2	3	4	5	6
公有地先行取得	1,184	1,098	1,072	1,000	1,008	888
土地造成	125	152	75	73	49	73
合計	1,309	1,250	1,147	1,073	1,057	961

年度別の土地取得総面積の推移

図2



(単位: ha)

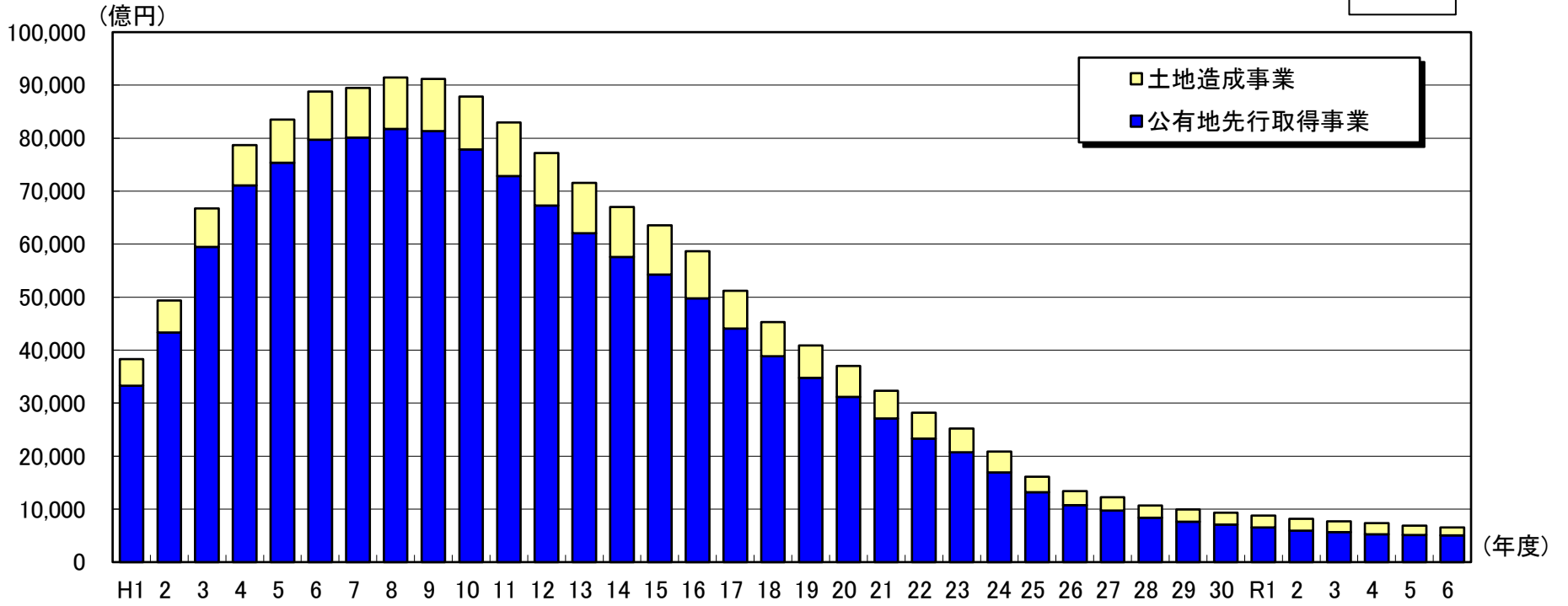
年度	H1	2	3	4	5	6	7	8	9	10	11	12	13	14	15
公有地先行取得	5,747	6,672	7,251	7,571	6,795	6,825	6,088	6,630	6,174	5,355	4,227	3,162	3,544	2,330	1,857
土地造成	1,540	1,518	2,229	1,313	1,294	1,151	1,040	1,262	854	677	857	463	444	350	400
合計	7,287	8,190	9,480	8,884	8,089	7,976	7,128	7,892	7,028	6,032	5,084	3,625	3,988	2,680	2,257

年度	16	17	18	19	20	21	22	23	24	25	26	27	28	29	30
公有地先行取得	1,835	1,469	1,442	1,081	731	571	509	663	409	528	544	383	347	343	388
土地造成	291	541	388	608	603	128	155	123	69	84	98	110	67	199	249
合計	2,126	2,010	1,830	1,689	1,334	699	664	786	478	612	642	493	414	541	637

年度	R1	2	3	4	5	6
公有地先行取得	318	411	414	360	247	263
土地造成	247	245	88	83	84	87
合計	564	656	502	443	331	360

### 保有土地総額の推移

図3



(単位:億円)

年度	H1	2	3	4	5	6	7	8	9	10	11	12	13	14	15
公有地先行取得	33,289	43,336	59,511	71,057	75,374	79,680	80,113	81,720	81,347	77,902	72,841	67,306	62,071	57,611	54,259
土地造成	5,017	6,006	7,232	7,616	8,140	9,125	9,332	9,712	9,793	9,952	10,107	9,915	9,492	9,421	9,297
合計	38,306	49,342	66,743	78,673	83,514	88,805	89,445	91,432	91,140	87,854	82,948	77,221	71,563	67,032	63,556

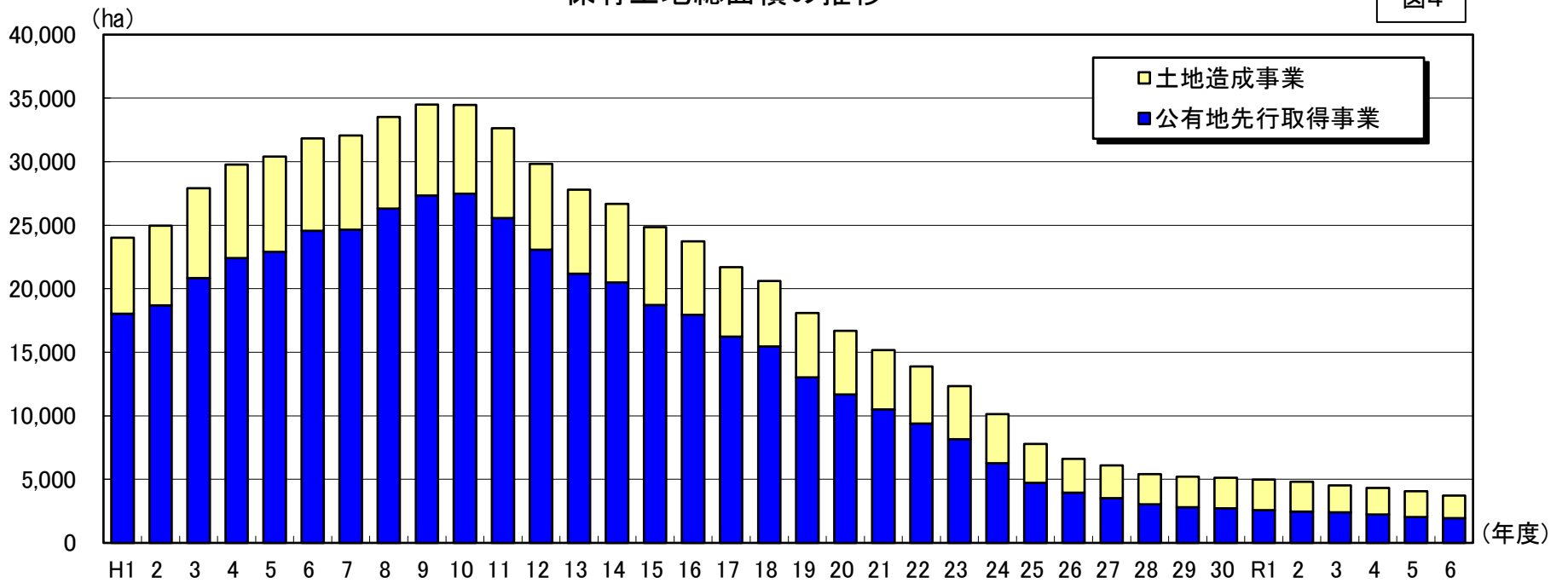
年度	16	17	18	19	20	21	22	23	24	25	26	27	28	29	30
公有地先行取得	49,778	44,066	38,859	34,784	31,175	27,091	23,273	20,723	16,926	13,165	10,731	9,710	8,380	7,649	7,093
土地造成	8,866	7,166	6,437	6,095	5,814	5,259	4,914	4,499	3,908	2,955	2,642	2,542	2,280	2,320	2,242
合計	58,644	51,232	45,296	40,879	36,989	32,350	28,187	25,222	20,834	16,120	13,373	12,252	10,660	9,968	9,335

年度	R1	2	3	4	5	6
公有地先行取得	6,563	5,926	5,653	5,271	5,146	5,021
土地造成	2,245	2,246	2,077	2,059	1,721	1,488
合計	8,808	8,172	7,730	7,330	6,866	6,510

### 保有土地総面積の推移

図4



(単位:ha)

年度	H1	2	3	4	5	6	7	8	9	10	11	12	13	14	15
公有地先行取得	18,028	18,683	20,828	22,425	22,909	24,548	24,661	26,319	27,343	27,493	25,561	23,083	21,189	20,500	18,732
土地造成	6,001	6,286	7,074	7,352	7,480	7,287	7,392	7,203	7,149	6,983	7,059	6,758	6,614	6,167	6,122
合計	24,029	24,969	27,902	29,777	30,389	31,835	32,053	33,522	34,492	34,476	32,620	29,841	27,803	26,667	24,854

年度	16	17	18	19	20	21	22	23	24	25	26	27	28	29	30
公有地先行取得	17,944	16,227	15,474	13,034	11,679	10,512	9,398	8,149	6,285	4,726	3,945	3,511	3,049	2,799	2,733
土地造成	5,787	5,477	5,139	5,060	5,007	4,675	4,491	4,178	3,841	3,054	2,682	2,590	2,365	2,416	2,387
合計	23,731	21,704	20,613	18,094	16,686	15,188	13,889	12,327	10,126	7,780	6,627	6,100	5,415	5,215	5,120

年度	R1	2	3	4	5	6
公有地先行取得	2,580	2,473	2,403	2,231	2,028	1,945
土地造成	2,402	2,331	2,135	2,081	2,040	1,777
合計	4,982	4,804	4,538	4,312	4,068	3,722

(注) 図1～図4における合計値は、表示単位未満を四捨五入したものである。したがって、その内訳は合計と一致しない場合がある。

1. 道府県土地開発公社

(単位:百万円)

都道府県名	公社名	a.R6年度末			b.5年以上 保有額	b/a %	c.10年以上 保有額	c/a %	供用済 保有額	未収金 保有額
		保有額計	先行	プロパー						
北海道	北海道土地開発公社	27,552	17,224	10,328	27,552	100.0	27,552	100.0	0	0
青森県	青森県土地開発公社	2,544	0	2,544	2,544	100.0	2,544	100.0	0	0
岩手県	岩手県土地開発公社	2,780	1,958	822	822	29.6	822	29.6	0	0
宮城県	宮城県土地開発公社	11,419	690	10,729	11,187	98.0	11,176	97.9	0	0
秋田県	秋田県土地開発公社	1,253	1,253	0	0	0.0	0	0.0	0	0
山形県	山形県土地開発公社	0	0	0	0	0.0	0	0.0	0	0
福島県	福島県土地開発公社	0	0	0	0	0.0	0	0.0	0	200
茨城県	茨城県土地開発公社	8,627	4,313	4,314	4,314	50.0	4,314	50.0	0	0
栃木県	栃木県土地開発公社	3,834	113	3,721	1,240	32.3	1,240	32.3	0	0
埼玉県	埼玉県土地開発公社	4,025	4,025	0	531	13.2	531	13.2	0	0
千葉県	千葉県土地開発公社	12,760	4,850	7,910	8,446	66.2	8,446	66.2	0	0
山梨県	山梨県土地開発公社	513	0	513	513	100.0	513	100.0	0	0
長野県	長野県土地開発公社	5,906	5,906	0	0	0.0	0	0.0	0	0
岐阜県	岐阜県土地開発公社	16,340	10,001	6,339	9,482	58.0	9,482	58.0	0	0
静岡県	静岡県土地開発公社	3,085	3,085	0	0	0.0	0	0.0	0	0
愛知県	愛知県土地開発公社	8,707	8,707	0	0	0.0	0	0.0	0	0
三重県	三重県土地開発公社	4,185	4,185	0	0	0.0	0	0.0	0	0
京都府	京都府土地開発公社	2,552	2,366	186	782	30.6	782	30.6	0	0
大阪府	大阪府土地開発公社	11,968	11,968	0	0	0.0	0	0.0	0	0
兵庫県	兵庫県土地開発公社	14,394	7,980	6,414	10,235	71.1	10,126	70.3	0	0
奈良県	奈良県土地開発公社	10,989	10,962	27	27	0.2	27	0.2	0	0
和歌山県	和歌山県土地開発公社	5,112	0	5,112	5,112	100.0	5,112	100.0	0	0
鳥取県	鳥取県土地開発公社	0	0	0	0	0.0	0	0.0	0	0
島根県	島根県土地開発公社	6,950	865	6,085	6,101	87.8	6,101	87.8	0	0
岡山県	岡山県土地開発公社	2,315	2,315	0	0	0.0	0	0.0	0	0
広島県	広島県土地開発公社	1,358	446	912	912	67.2	912	67.2	0	0
徳島県	徳島県土地開発公社	242	242	0	242	100.0	242	100.0	0	0
愛媛県	愛媛県土地開発公社	0	0	0	0	0.0	0	0.0	0	0
佐賀県	佐賀県土地開発公社	0	0	0	0	0.0	0	0.0	0	0
長崎県	長崎県土地開発公社	3,077	2,716	361	3,077	100.0	3,004	97.6	0	0
大分県	大分県土地開発公社	3,517	475	3,042	2,753	78.3	2,753	78.3	0	0
沖縄県	沖縄県土地開発公社	148	145	3	3	2.0	3	2.0	0	0
道府県合計		176,152	106,790	69,362	95,875	100.0	95,682	99.8	0	200

## 2. 指定都市土地開発公社

(単位:百万円)

都道府県名	公社名	a.R5年度末			b.5年以上 保有額	b/a %	c.10年以上 保有額	c/a %	供用済 保有額	未収金 保有額
		保有額計	先行取得	土地造成						
神奈川県	川崎市土地開発公社	3,569	3,569	0	3,388	94.9	3,388	94.9	0	0
京都府	京都市土地開発公社	1,106	1,106	0	922	83.4	922	83.4	0	0
静岡県	静岡市土地開発公社	3,140	3,140	0	3,140	100.0	3,140	100.0	0	0
新潟県	新潟市土地開発公社	7,003	7,003	0	7,003	100.0	7,003	100.0	0	0
岡山県	岡山市土地開発公社	3,916	3,916	0	3,632	92.7	3,371	86.1	0	0
指定都市合計		18,734	18,734	0	18,085	100.0	17,824	98.6	0	0

3. 市区町村土地開発公社

(単位:百万円)

都道府県名	公社名	a.R5年度末			b.5年以上 保有額	b/a %	c.10年以上 保有額	c/a %	供用済 保有額	未収金 保有額
		保有額計	先行取得	土地造成						
北海道	函館市土地開発公社	494	494	0	494	100.0	494	100.0	0	1,830
北海道	帯広市土地開発公社	7	7	0	7	100.0	0	0.0	0	0
北海道	北見市土地開発公社	73	73	0	73	100.0	17	23.3	0	0
北海道	網走市土地開発公社	0	0	0	0	0.0	0	0.0	0	0
北海道	砂川市土地開発公社	323	66	257	323	100.0	323	100.0	0	158
北海道	伊達市土地開発公社	396	227	169	396	100.0	396	100.0	0	0
北海道	北広島市土地開発公社	0	0	0	0	0.0	0	0.0	0	0
北海道	浦臼町土地開発公社	10	0	10	10	100.0	0	0.0	0	0
北海道	雨竜町土地開発公社	8	0	8	0	0.0	0	0.0	0	0
北海道	鷹栖町土地開発公社	130	0	130	130	100.0	130	100.0	0	0
北海道	東神楽町土地開発公社	0	0	0	0	0.0	0	0.0	0	0
北海道	当麻町土地開発公社	22	0	22	8	36.4	8	36.4	0	0
北海道	東川町土地開発公社	82	0	82	0	0.0	0	0.0	0	0
北海道	美瑛町土地開発公社	19	19	0	19	100.0	19	100.0	0	0
北海道	和寒町土地開発公社	3	0	3	3	100.0	3	100.0	0	0
北海道	厚真町土地開発公社	202	151	51	55	27.2	55	27.2	0	0
北海道	浦河町土地開発公社	45	26	19	44	97.8	44	97.8	0	0
北海道	音更町土地開発公社	125	0	125	125	100.0	125	100.0	0	0
北海道	幕別町土地開発公社	609	0	609	609	100.0	609	100.0	0	0
北海道	本別町土地開発公社	13	13	0	0	0.0	0	0.0	0	0
北海道	北海道総括	2,561	1,076	1,485	2,296	89.7	2,223	86.8	0	1,988
青森県	八戸市土地開発公社	0	0	0	0	0.0	0	0.0	0	0
青森県	十和田市土地開発公社	0	0	0	0	0.0	0	0.0	0	0
青森県	三沢市土地開発公社	965	965	0	965	100.0	965	100.0	880	0
青森県	つがる市土地開発公社	0	0	0	0	0.0	0	0.0	0	0
青森県	大鰐町土地開発公社	94	0	94	94	100.0	94	100.0	0	0
青森県	東北町土地開発公社	0	0	0	0	0.0	0	0.0	0	0
青森県	青森県総括	1,059	965	94	1,059	100.0	1,059	100.0	880	0
岩手県	一関地区土地開発公社	0	0	0	0	0.0	0	0.0	0	0
岩手県	岩手県総括	0	0	0	0	0.0	0	0.0	0	0
宮城県	白石市土地開発公社	463	0	463	0	0.0	0	0.0	0	0
宮城県	多賀城市土地開発公社	0	0	0	0	0.0	0	0.0	0	0
宮城県	宮城県総括	463	0	463	0	0.0	0	0.0	0	0
秋田県	秋田県総括	-	-	-	-	-	-	-	-	-
山形県	山形市土地開発公社	4,322	4,322	0	3,600	83.3	3,600	83.3	0	0
山形県	米沢市土地開発公社	541	0	541	541	100.0	541	100.0	0	0
山形県	寒河江市土地開発公社	965	102	863	935	96.9	935	96.9	0	0
山形県	上山市土地開発公社	0	0	0	0	0.0	0	0.0	0	0
山形県	村山市土地開発公社	134	0	134	0	0.0	0	0.0	0	0
山形県	天童市土地開発公社	0	0	0	0	0.0	0	0.0	0	0
山形県	東根市土地開発公社	0	0	0	0	0.0	0	0.0	0	0
山形県	尾花沢市土地開発公社	62	0	62	10	16.1	10	16.1	0	0
山形県	南陽市土地開発公社	0	0	0	0	0.0	0	0.0	0	0
山形県	山形県東村山郡中山町土地開発公社	112	0	112	112	100.0	112	100.0	0	0
山形県	河北町土地開発公社	442	0	442	442	100.0	442	100.0	0	0
山形県	高島町土地開発公社	139	10	129	139	100.0	139	100.0	0	0
山形県	川西町土地開発公社	29	18	11	29	100.0	11	37.9	0	0
山形県	小国町土地開発公社	164	13	151	164	100.0	164	100.0	0	0
山形県	山形県西置賜郡飯豊町土地開発公社	28	0	28	28	100.0	0	0.0	0	0
山形県	山形県東田川郡三川町土地開発公社	804	0	804	0	0.0	0	0.0	0	5
山形県	山形県庄内町土地開発公社	147	0	147	147	100.0	147	100.0	0	0
山形県	山形県総括	7,889	4,465	3,424	6,147	77.9	6,101	77.3	0	5
福島県	いわき市土地開発公社	153	0	153	153	100.0	153	100.0	0	0
福島県	福島地方土地開発公社	5,233	1,732	3,501	5,208	99.5	5,208	99.5	0	46
福島県	郡山地方土地開発公社	0	0	0	0	0.0	0	0.0	0	0

(単位:百万円)

都道府県名	公社名	a.R5年度末			b.5年以上 保有額	b/a %	c.10年以上 保有額	c/a %	供用済 保有額	未収金 保有額
		保有額計	先行取得	土地造成						
福島県	白河地方土地開発公社	0	0	0	0	0.0	0	0.0	0	0
福島県	喜多方地方土地開発公社	0	0	0	0	0.0	0	0.0	0	0
福島県	相馬地方土地開発公社	0	0	0	0	0.0	0	0.0	0	0
福島県	双葉地方土地開発公社	0	0	0	0	0.0	0	0.0	0	0
福島県	福島県総括	5,386	1,732	3,654	5,361	99.5	5,361	99.5	0	46
茨城県	日立市土地開発公社	1,114	1,114	0	84	7.5	84	7.5	0	0
茨城県	結城市土地開発公社	1,684	1,659	25	12	0.7	12	0.7	0	0
茨城県	つくば市土地開発公社	0	0	0	0	0.0	0	0.0	0	0
茨城県	守谷市土地開発公社	865	865	0	0	0.0	0	0.0	0	0
茨城県	那珂市土地開発公社	65	65	0	12	18.5	12	18.5	0	0
茨城県	坂東市土地開発公社	0	0	0	0	0.0	0	0.0	0	0
茨城県	桜川市土地開発公社	484	179	305	433	89.5	265	54.8	0	0
茨城県	大洗町土地開発公社	21	21	0	21	100.0	13	61.9	0	0
茨城県	阿見町土地開発公社	0	0	0	0	0.0	0	0.0	0	0
茨城県	八千代町土地開発公社	0	0	0	0	0.0	0	0.0	0	0
茨城県	境町土地開発公社	0	0	0	0	0.0	0	0.0	0	0
茨城県	茨城県総括	4,233	3,903	330	562	13.3	386	9.1	0	0
栃木県	宇都宮市土地開発公社	2,654	2,654	0	2,346	88.4	2,346	88.4	0	0
栃木県	足利市土地開発公社	9	9	0	9	100.0	9	100.0	0	0
栃木県	佐野市土地開発公社	48	48	0	48	100.0	48	100.0	0	0
栃木県	小山市土地開発公社	1,805	713	1,092	713	39.5	713	39.5	0	0
栃木県	栃木県総括	4,516	3,424	1,092	3,116	69.0	3,116	69.0	0	0
群馬県	高崎市土地開発公社	3,753	3,735	18	3,753	100.0	3,753	100.0	0	0
群馬県	桐生市土地開発公社	10	0	10	7	70.0	7	70.0	0	0
群馬県	太田市土地開発公社	0	0	0	0	0.0	0	0.0	0	0
群馬県	沼田市土地開発公社	175	175	0	133	76.0	133	76.0	0	0
群馬県	渋川市土地開発公社	0	0	0	0	0.0	0	0.0	0	0
群馬県	藤岡市土地開発公社	0	0	0	0	0.0	0	0.0	0	0
群馬県	富岡市土地開発公社	36	36	0	0	0.0	0	0.0	0	0
群馬県	安中市土地開発公社	110	84	26	95	86.4	95	86.4	0	0
群馬県	榛東村土地開発公社	0	0	0	0	0.0	0	0.0	0	0
群馬県	吉岡町土地開発公社	0	0	0	0	0.0	0	0.0	0	0
群馬県	昭和村土地開発公社	0	0	0	0	0.0	0	0.0	0	0
群馬県	みなかみ町土地開発公社	42	12	30	42	100.0	42	100.0	0	0
群馬県	玉村町土地開発公社	0	0	0	0	0.0	0	0.0	0	0
群馬県	板倉町土地開発公社	0	0	0	0	0.0	0	0.0	0	0
群馬県	明和町土地開発公社	2,791	362	2,429	18	0.6	11	0.4	0	0
群馬県	甘楽郡土地開発公社	166	122	44	0	0.0	0	0.0	0	0
群馬県	西邑楽土地開発公社	640	0	640	640	100.0	640	100.0	0	0
群馬県	群馬県総括	7,723	4,526	3,197	4,688	60.7	4,681	60.6	0	0
埼玉県	川越市土地開発公社	6,264	6,264	0	6,042	96.5	4,060	64.8	0	0
埼玉県	熊谷市土地開発公社	0	0	0	0	0.0	0	0.0	0	0
埼玉県	川口市土地開発公社	5,210	5,210	0	5,146	98.8	5,146	98.8	0	0
埼玉県	行田市土地開発公社	0	0	0	0	0.0	0	0.0	0	0
埼玉県	所沢市土地開発公社	0	0	0	0	0.0	0	0.0	0	0
埼玉県	春日部市土地開発公社	4,819	4,819	0	4,819	100.0	4,819	100.0	0	0
埼玉県	鴻巣市土地開発公社	391	391	0	391	100.0	391	100.0	0	0
埼玉県	深谷市土地開発公社	28	28	0	28	100.0	28	100.0	0	0
埼玉県	草加市土地開発公社	4,411	4,411	0	2,569	58.2	2,259	51.2	0	0
埼玉県	越谷市土地開発公社	4,527	4,527	0	4,527	100.0	4,527	100.0	0	0
埼玉県	蕨市土地開発公社	1,167	1,167	0	1,167	100.0	1,167	100.0	0	0
埼玉県	戸田市土地開発公社	4,181	4,181	0	4,106	98.2	3,938	94.2	0	0
埼玉県	入間市土地開発公社	197	197	0	197	100.0	197	100.0	0	0
埼玉県	八潮市土地開発公社	483	483	0	366	75.8	347	71.8	0	0
埼玉県	三郷市土地開発公社	1,446	1,446	0	1,446	100.0	1,362	94.2	0	0
埼玉県	蓮田市土地開発公社	0	0	0	0	0.0	0	0.0	0	0
埼玉県	坂戸市土地開発公社	2,400	2,400	0	2,317	96.5	2,317	96.5	0	0

(単位:百万円)

都道府県名	公社名	a.R5年度末			b.5年以上 保有額	b/a %	c.10年以上 保有額	c/a %	供用済 保有額	未収金 保有額
		保有額計	先行取得	土地造成						
埼玉県	幸手市土地開発公社	2,110	2,110	0	2,110	100.0	2,110	100.0	0	0
埼玉県	吉川市土地開発公社	0	0	0	0	0.0	0	0.0	0	0
埼玉県	三芳町土地開発公社	0	0	0	0	0.0	0	0.0	0	0
埼玉県	上里町土地開発公社	0	0	0	0	0.0	0	0.0	0	0
埼玉県	寄居町土地開発公社	0	0	0	0	0.0	0	0.0	0	0
埼玉県	宮代町土地開発公社	128	128	0	128	100.0	128	100.0	0	0
埼玉県	松伏町土地開発公社	371	371	0	371	100.0	371	100.0	0	0
埼玉県	埼玉県総括	38,133	38,133	0	35,730	93.7	33,167	87.0	0	0
千葉県	市川市土地開発公社	160	160	0	0	0.0	0	0.0	0	9
千葉県	木更津市土地開発公社	1,128	1,125	3	1,128	100.0	1,128	100.0	0	0
千葉県	野田市土地開発公社	211	156	55	55	26.1	55	26.1	0	0
千葉県	成田市土地開発公社	1,509	1,509	0	1,452	96.2	579	38.4	0	0
千葉県	柏市土地開発公社	0	0	0	0	0.0	0	0.0	0	1,234
千葉県	流山市土地開発公社	1,747	1,747	0	0	0.0	0	0.0	1,747	0
千葉県	我孫子市土地開発公社	61	61	0	61	100.0	58	95.1	0	0
千葉県	浦安市土地開発公社	0	0	0	0	0.0	0	0.0	0	0
千葉県	袖ヶ浦市土地開発公社	164	164	0	164	100.0	164	100.0	0	0
千葉県	千葉県地方土地開発公社	464	464	0	0	0.0	0	0.0	0	0
千葉県	千葉県総括	5,444	5,386	58	2,860	52.5	1,984	36.4	1,747	1,243
東京都(特別区)	新宿区土地開発公社	23	23	0	0	0.0	0	0.0	0	0
東京都(特別区)	台東区土地開発公社	0	0	0	0	0.0	0	0.0	0	0
東京都(特別区)	墨田区土地開発公社	165	165	0	0	0.0	0	0.0	0	0
東京都(特別区)	江東区土地開発公社	191	191	0	0	0.0	0	0.0	0	0
東京都(特別区)	品川区土地開発公社	1,002	1,002	0	0	0.0	0	0.0	0	0
東京都(特別区)	目黒区土地開発公社	0	0	0	0	0.0	0	0.0	0	0
東京都(特別区)	大田区土地開発公社	6,615	6,615	0	2,348	35.5	2,348	35.5	0	0
東京都(特別区)	世田谷区土地開発公社	15,303	15,303	0	174	1.1	137	0.9	0	0
東京都(特別区)	渋谷区土地開発公社	2,760	2,760	0	0	0.0	0	0.0	0	0
東京都(特別区)	中野区土地開発公社	6,734	6,734	0	1,703	25.3	1,703	25.3	0	0
東京都(特別区)	杉並区土地開発公社	2,486	2,486	0	0	0.0	0	0.0	0	0
東京都(特別区)	豊島区土地開発公社	78	78	0	0	0.0	0	0.0	0	0
東京都(特別区)	北区土地開発公社	5,088	5,088	0	125	2.5	38	0.7	0	0
東京都(特別区)	荒川区土地開発公社	8,499	8,499	0	1,760	20.7	1,760	20.7	0	0
東京都(特別区)	板橋区土地開発公社	6,473	6,473	0	3,766	58.2	0	0.0	0	0
東京都(特別区)	練馬区土地開発公社	27,329	27,329	0	9,023	33.0	2,780	10.2	0	0
東京都(特別区)	足立区土地開発公社	3,259	3,259	0	1,839	56.4	1,839	56.4	0	0
東京都(特別区)	葛飾区土地開発公社	5,302	5,302	0	812	15.3	786	14.8	0	0
東京都(特別区)	東京都(特別区)総括	91,307	91,307	0	21,550	23.6	11,391	12.5	0	0
東京都(市町村)	立川市土地開発公社	510	510	0	0	0.0	0	0.0	0	0
東京都(市町村)	武蔵野市土地開発公社	7,508	7,508	0	3,727	49.6	2,988	39.8	0	0
東京都(市町村)	三鷹市土地開発公社	11	11	0	0	0.0	0	0.0	0	0
東京都(市町村)	府中市土地開発公社	1,525	1,525	0	0	0.0	0	0.0	0	0
東京都(市町村)	昭島市土地開発公社	102	102	0	0	0.0	0	0.0	0	0
東京都(市町村)	調布市土地開発公社	904	904	0	236	26.1	236	26.1	0	0
東京都(市町村)	町田市土地開発公社	756	756	0	0	0.0	0	0.0	0	0
東京都(市町村)	小金井市土地開発公社	1,024	1,024	0	577	56.3	577	56.3	0	0
東京都(市町村)	小平市土地開発公社	1,393	1,393	0	1,113	79.9	0	0.0	0	0
東京都(市町村)	日野市土地開発公社	5,786	5,786	0	5,649	97.6	5,643	97.5	0	0
東京都(市町村)	東村山市土地開発公社	3,043	3,043	0	1,523	50.0	1,184	38.9	0	0
東京都(市町村)	東京都国分寺市土地開発公社	3,549	3,549	0	996	28.1	900	25.4	0	0
東京都(市町村)	国立市土地開発公社	217	217	0	197	90.8	197	90.8	0	0
東京都(市町村)	福生市土地開発公社	912	912	0	878	96.3	878	96.3	0	0
東京都(市町村)	狛江市土地開発公社	578	578	0	0	0.0	0	0.0	0	0
東京都(市町村)	東大和市土地開発公社	0	0	0	0	0.0	0	0.0	0	0
東京都(市町村)	清瀬市土地開発公社	2,550	2,550	0	0	0.0	0	0.0	0	0
東京都(市町村)	東久留米市土地開発公社	0	0	0	0	0.0	0	0.0	0	0
東京都(市町村)	武蔵村山市土地開発公社	936	936	0	282	30.1	282	30.1	0	0

(単位:百万円)

都道府県名	公社名	a.R5年度末			b.5年以上 保有額	b/a %	c.10年以上 保有額	c/a %	供用済 保有額	未収金 保有額
		保有額計	先行取得	土地造成						
東京都(市町村)	多摩市土地開発公社	0	0	0	0	0.0	0	0.0	0	0
東京都(市町村)	稲城市土地開発公社	96	96	0	68	70.8	0	0.0	0	0
東京都(市町村)	羽村市土地開発公社	740	740	0	740	100.0	309	41.8	527	0
東京都(市町村)	瑞穂町土地開発公社	920	920	0	669	72.7	669	72.7	230	0
東京都(市町村)	西東京市土地開発公社	603	603	0	0	0.0	0	0.0	0	0
東京都(市町村)	日の出町土地開発公社	0	0	0	0	0.0	0	0.0	0	0
東京都(市町村)	東京都(市町村)総括	33,663	33,663	0	16,655	49.5	13,863	41.2	757	0
神奈川県	横須賀市土地開発公社	2,358	497	1,861	2,358	100.0	2,358	100.0	0	0
神奈川県	鎌倉市土地開発公社	3,426	3,426	0	3,426	100.0	3,426	100.0	0	0
神奈川県	藤沢市土地開発公社	7,403	7,403	0	6,563	88.7	5,850	79.0	0	0
神奈川県	小田原市土地開発公社	2,042	2,042	0	2,042	100.0	2,042	100.0	0	0
神奈川県	茅ヶ崎市土地開発公社	2,537	2,537	0	2,537	100.0	2,537	100.0	0	0
神奈川県	逗子市土地開発公社	640	640	0	640	100.0	640	100.0	0	0
神奈川県	秦野市土地開発公社	2,088	2,088	0	2,018	96.6	2,018	96.6	0	0
神奈川県	大和市土地開発公社	0	0	0	0	0.0	0	0.0	0	0
神奈川県	伊勢原市土地開発公社	1,530	1,530	0	1,530	100.0	1,530	100.0	0	0
神奈川県	座間市土地開発公社	0	0	0	0	0.0	0	0.0	0	0
神奈川県	綾瀬市土地開発公社	331	331	0	0	0.0	0	0.0	148	0
神奈川県	葉山町土地開発公社	0	0	0	0	0.0	0	0.0	0	0
神奈川県	寒川町土地開発公社	0	0	0	0	0.0	0	0.0	0	0
神奈川県	大磯町土地開発公社	686	686	0	686	100.0	686	100.0	0	0
神奈川県	二宮町土地開発公社	0	0	0	0	0.0	0	0.0	0	0
神奈川県	大井町土地開発公社	0	0	0	0	0.0	0	0.0	0	0
神奈川県	山北町土地開発公社	272	0	272	272	100.0	272	100.0	0	106
神奈川県	開成町土地開発公社	325	325	0	270	83.1	0	0.0	0	0
神奈川県	湯河原町土地開発公社	269	269	0	269	100.0	269	100.0	0	0
神奈川県	愛川町土地開発公社	17	17	0	0	0.0	0	0.0	0	0
神奈川県	神奈川県総括	23,924	21,791	2,133	22,611	94.5	21,628	90.4	148	106
新潟県	糸魚川市土地開発公社	0	0	0	0	0.0	0	0.0	0	0
新潟県	佐渡市土地開発公社	120	120	0	120	100.0	120	100.0	0	0
新潟県	長岡地域土地開発公社	2,970	475	2,495	2,763	93.0	2,672	90.0	0	0
新潟県	県央土地開発公社	3,610	8	3,602	3,610	100.0	496	13.7	0	0
新潟県	下越土地開発公社	382	382	0	0	0.0	0	0.0	0	0
新潟県	新潟県総括	7,082	985	6,097	6,493	91.7	3,288	46.4	0	0
富山県	富山市土地開発公社	4,183	4,183	0	4,036	96.5	4,019	96.1	0	0
富山県	高岡市土地開発公社	1,164	1,164	0	121	10.4	0	0.0	0	0
富山県	氷見市土地開発公社	46	43	3	46	100.0	46	100.0	0	0
富山県	砺波市土地開発公社	299	299	0	299	100.0	299	100.0	0	0
富山県	小矢部市土地開発公社	1,958	1,958	0	1,958	100.0	1,958	100.0	0	0
富山県	射水市土地開発公社	2,015	0	2,015	1,441	71.5	1,441	71.5	0	0
富山県	富山県総括	9,665	7,647	2,018	7,901	81.7	7,763	80.3	0	0
石川県	七尾市土地開発公社	80	80	0	0	0.0	0	0.0	0	0
石川県	小松市土地開発公社	581	581	0	581	100.0	581	100.0	0	0
石川県	珠洲市土地開発公社	0	0	0	0	0.0	0	0.0	0	0
石川県	加賀市土地開発公社	239	230	9	2	0.8	2	0.8	0	0
石川県	羽咋市土地開発公社	296	39	257	296	100.0	206	69.6	0	0
石川県	白山市土地開発公社	1,447	1,218	229	642	44.4	642	44.4	0	192
石川県	能美市土地開発公社	719	330	389	274	38.1	10	1.4	0	0
石川県	野々市市土地開発公社	1,460	1,460	0	0	0.0	0	0.0	0	0
石川県	川北町土地開発公社	277	0	277	0	0.0	0	0.0	0	0
石川県	津幡町土地開発公社	262	0	262	241	92.0	172	65.6	0	0
石川県	内灘町土地開発公社	433	433	0	426	98.4	390	90.1	0	0
石川県	石川県総括	5,794	4,371	1,423	2,462	42.5	2,003	34.6	0	192
福井県	大野市土地開発公社	202	0	202	202	100.0	0	0.0	0	0
福井県	勝山市土地開発公社	114	0	114	0	0.0	0	0.0	0	0
福井県	おおい町土地開発公社	62	0	62	62	100.0	34	54.8	0	0
福井県	福井県総括	378	0	378	264	69.8	34	9.0	0	0

(単位:百万円)

都道府県名	公社名	a.R5年度末			b.5年以上 保有額	b/a %	c.10年以上 保有額	c/a %	供用済 保有額	未収金 保有額
		保有額計	先行取得	土地造成						
山梨県	甲府市土地開発公社	0	0	0	0	0.0	0	0.0	0	0
山梨県	都留市土地開発公社	801	553	248	801	100.0	801	100.0	0	0
山梨県	韮崎市土地開発公社	838	16	822	16	1.9	16	1.9	0	0
山梨県	山梨県総括	1,639	569	1,070	817	49.8	817	49.8	0	0
長野県	長野市土地開発公社	4,083	4,019	64	2,662	65.2	2,178	53.3	0	0
長野県	松本市土地開発公社	277	277	0	37	13.3	32	11.6	0	0
長野県	上田市土地開発公社	0	0	0	0	0.0	0	0.0	0	0
長野県	岡谷市土地開発公社	0	0	0	0	0.0	0	0.0	0	0
長野県	飯田市土地開発公社	1,925	1,925	0	43	2.2	43	2.2	0	94
長野県	諏訪市土地開発公社	3,011	2,633	378	3,011	100.0	3,011	100.0	0	0
長野県	須坂市土地開発公社	66	66	0	60	90.9	60	90.9	0	0
長野県	小諸市土地開発公社	48	1	47	47	97.9	42	87.5	0	0
長野県	駒ヶ根市土地開発公社	390	390	0	390	100.0	385	98.7	0	0
長野県	中野市土地開発公社	992	992	0	3	0.3	3	0.3	0	0
長野県	大町市土地開発公社	2	0	2	2	100.0	2	100.0	0	0
長野県	飯山市土地開発公社	250	203	47	228	91.2	228	91.2	0	0
長野県	塩尻市土地開発公社	517	487	30	316	61.1	287	55.5	0	0
長野県	千曲市土地開発公社	222	222	0	146	65.8	0	0.0	0	0
長野県	東御市土地開発公社	0	0	0	0	0.0	0	0.0	0	0
長野県	安曇野市土地開発公社	75	75	0	75	100.0	75	100.0	0	0
長野県	御代田町土地開発公社	212	73	139	212	100.0	211	99.5	0	0
長野県	立科町土地開発公社	0	0	0	0	0.0	0	0.0	0	0
長野県	青木村土地開発公社	9	0	9	9	100.0	0	0.0	0	0
長野県	長和町土地開発公社	15	0	15	15	100.0	15	100.0	0	0
長野県	下諏訪町土地開発公社	815	474	341	815	100.0	807	99.0	0	0
長野県	辰野町土地開発公社	145	0	145	145	100.0	145	100.0	0	0
長野県	飯島町土地開発公社	29	0	29	29	100.0	29	100.0	0	0
長野県	南箕輪村土地開発公社	28	0	28	28	100.0	28	100.0	0	0
長野県	中川村土地開発公社	16		16	16	100.0	4	25.0		
長野県	宮田村土地開発公社	198	45	153	197	99.7	197	99.7	0	0
長野県	松川町土地開発公社	0	0	0	0	0.0	0	0.0	0	0
長野県	朝日村土地開発公社	0	0	0	0	0.0	0	0.0	0	0
長野県	松川村土地開発公社	204	0	204	78	38.2	78	38.2	0	0
長野県	白馬村土地開発公社	0	0	0	0	0.0	0	0.0	0	0
長野県	坂城町土地開発公社	568	515	53	480	84.5	480	84.5	0	0
長野県	高山村土地開発公社	0	0	0	0	0.0	0	0.0	0	0
長野県	木島平村土地開発公社	0	0	0	0	0.0	0	0.0	0	0
長野県	小川村土地開発公社	19	0	19	0	0.0	0	0.0	0	0
長野県	長野県総括	14,116	12,397	1,719	9,044	64.1	8,340	59.1	0	94
岐阜県	岐阜市土地開発公社	1,992	1,992	0	1,324	66.5	1,324	66.5	0	0
岐阜県	大垣市土地開発公社	2,473	2,473	0	2,343	94.7	2,343	94.7	0	0
岐阜県	多治見市土地開発公社	172	0	172	0	0.0	0	0.0	0	0
岐阜県	美濃市土地開発公社	228	228	0	228	100.0	228	100.0	0	0
岐阜県	瑞浪市土地開発公社	0	0	0	0	0.0	0	0.0	0	0
岐阜県	羽島市土地開発公社	137	137	0	137	100.0	137	100.0	0	0
岐阜県	恵那市土地開発公社	474	0	474	2	0.4	2	0.4	0	0
岐阜県	各務原市土地開発公社	314	314	0	183	58.3	0	0.0	0	0
岐阜県	可児市土地開発公社	212	212	0	212	100.0	167	78.8	0	0
岐阜県	山県市土地開発公社	115	98	17	91	79.1	0	0.0	0	0
岐阜県	瑞穂市土地開発公社	0	0	0	0	0.0	0	0.0	0	0
岐阜県	飛騨市土地開発公社	0	0	0	0	0.0	0	0.0	0	0
岐阜県	養老町土地開発公社	0	0	0	0	0.0	0	0.0	0	0
岐阜県	垂井町土地開発公社	0	0	0	0	0.0	0	0.0	0	0
岐阜県	神戸町土地開発公社	1	1	0	1	100.0	1	100.0	0	0
岐阜県	輪之内町土地開発公社	634	0	634	0	0.0	0	0.0	0	0
岐阜県	安八町土地開発公社	4,375	257	4,118	494	11.3	494	11.3	0	0
岐阜県	御嵩町土地開発公社	0	0	0	0	0.0	0	0.0	0	0

(単位:百万円)

都道府県名	公社名	a.R5年度末			b.5年以上 保有額	b/a %	c.10年以上 保有額	c/a %	供用済 保有額	未収金 保有額
		保有額計	先行取得	土地造成						
岐阜県	岐阜県総括	11,127	5,712	5,415	5,015	45.1	4,696	42.2	0	0
静岡県	熱海市土地開発公社	87	0	87	87	100.0	87	100.0	0	0
静岡県	三島市土地開発公社	1,515	1,515	0	809	53.4	809	53.4	0	0
静岡県	富士宮市土地開発公社	181	181	0	74	40.9	67	37.0	0	0
静岡県	島田市土地開発公社	1,257	18	1,239	226	18.0	226	18.0	0	0
静岡県	富士市土地開発公社	625	625	0	0	0.0	0	0.0	0	0
静岡県	焼津市土地開発公社	0	0	0	0	0.0	0	0.0	0	0
静岡県	掛川市土地開発公社	3,283	403	2,880	2,399	73.1	1,622	49.4	0	117
静岡県	藤枝市土地開発公社	109	109	0	109	100.0	109	100.0	0	0
静岡県	御殿場市土地開発公社	249	249	0	0	0.0	0	0.0	0	0
静岡県	袋井地域土地開発公社	0	0	0	0	0.0	0	0.0	0	0
静岡県	裾野市土地開発公社	149	149	0	9	6.0	9	6.0	0	0
静岡県	湖西市土地開発公社	385	385	0	50	13.0	1	0.3	0	0
静岡県	周智郡土地開発公社	0	0	0	0	0.0	0	0.0	0	0
静岡県	静岡県総括	7,840	3,634	4,206	3,763	48.0	2,930	37.4	0	117
愛知県	豊橋市土地開発公社	0	0	0	0	0.0	0	0.0	0	0
愛知県	岡崎市土地開発公社	1,306	1,306	0	0	0.0	0	0.0	0	0
愛知県	一宮市土地開発公社	1,142	1,142	0	1,130	98.9	1,130	98.9	0	0
愛知県	瀬戸市土地開発公社	473	295	178	0	0.0	0	0.0	0	160
愛知県	半田市土地開発公社	688	688	0	679	98.7	355	51.6	0	0
愛知県	春日井市土地開発公社	1,859	1,859	0	1,859	100.0	1,859	100.0	0	0
愛知県	豊川市土地開発公社	2,186	2,186	0	1,933	88.4	0	0.0	0	0
愛知県	碧南市土地開発公社	1,825	1,825	0	1,615	88.5	1,288	70.6	0	0
愛知県	刈谷市土地開発公社	0	0	0	0	0.0	0	0.0	0	0
愛知県	豊田市土地開発公社	4,652	4,621	31	242	5.2	242	5.2	0	0
愛知県	安城市土地開発公社	211	211	0	0	0.0	0	0.0	0	0
愛知県	西尾市土地開発公社	0	0	0	0	0.0	0	0.0	0	0
愛知県	蒲郡市土地開発公社	1,684	1,684	0	0	0.0	0	0.0	0	0
愛知県	犬山市土地開発公社	57	57	0	56	98.2	56	98.2	0	0
愛知県	江南市土地開発公社	375	375	0	375	100.0	375	100.0	0	0
愛知県	小牧市土地開発公社	2,332	2,207	125	1,685	72.3	1,685	72.3	0	0
愛知県	稲沢市土地開発公社	0	0	0	0	0.0	0	0.0	0	0
愛知県	新城市土地開発公社	957	534	423	957	100.0	957	100.0	0	0
愛知県	東海市土地開発公社	1,749	1,749	0	837	47.9	250	14.3	0	0
愛知県	知立市土地開発公社	14	14	0	0	0.0	0	0.0	0	0
愛知県	高浜市土地開発公社	292	292	0	274	93.8	274	93.8	69	0
愛知県	豊明市土地開発公社	20	20	0	20	100.0	20	100.0	0	0
愛知県	田原市土地開発公社	568	167	401	450	79.2	450	79.2	0	0
愛知県	みよし市土地開発公社	651	651	0	372	57.1	96	14.7	0	0
愛知県	尾張土地開発公社	267	267	0	0	0.0	0	0.0	0	0
愛知県	愛知県総括	23,308	22,150	1,158	12,484	53.6	9,037	38.8	69	160
三重県	津市土地開発公社	2,318	1,107	1,211	2,016	87.0	2,016	87.0	0	0
三重県	松阪市土地開発公社	1,107	792	315	791	71.5	775	70.0	0	0
三重県	鈴鹿市土地開発公社	1,409	1,409	0	1,224	86.9	1,224	86.9	0	0
三重県	亀山市土地開発公社	479	479	0	345	72.0	296	61.8	0	0
三重県	熊野市土地開発公社	0	0	0	0	0.0	0	0.0	0	0
三重県	員弁土地開発公社	1,300	570	730	1,073	82.5	1,008	77.5	0	0
三重県	伊賀市土地開発公社	0	0	0	0	0.0	0	0.0	0	0
三重県	木曾岬町土地開発公社	0	0	0	0	0.0	0	0.0	0	0
三重県	多気東部土地開発公社	262	262	0	262	100.0	233	88.9	0	0
三重県	度会土地開発公社	19	19	0	0	0.0	0	0.0	19	0
三重県	三重県総括	6,894	4,638	2,256	5,711	82.8	5,552	80.5	19	0
滋賀県	長浜市土地開発公社	631	315	316	631	100.0	340	53.9	0	0
滋賀県	草津市土地開発公社	2,645	2,645	0	1,806	68.3	1,257	47.5	0	0
滋賀県	守山市土地開発公社	4,789	3,351	1,438	2,717	56.7	2,516	52.5	0	0
滋賀県	東近江市土地開発公社	1,387	1,169	218	1,339	96.5	1,331	96.0	0	0
滋賀県	滋賀県総括	9,452	7,480	1,972	6,493	68.7	5,444	57.6	0	0

(単位:百万円)

都道府県名	公社名	a.R5年度末			b.5年以上 保有額	b/a %	c.10年以上 保有額	c/a %	供用済 保有額	未収金 保有額
		保有額計	先行取得	土地造成						
京都府	舞鶴市土地開発公社	1,470	1,282	188	1,251	85.1	1,251	85.1	10	0
京都府	宇治市土地開発公社	530	350	180	292	55.1	229	43.2	0	0
京都府	宮津市土地開発公社	297	297	0	297	100.0	297	100.0	0	0
京都府	亀岡市土地開発公社	987	987	0	987	100.0	987	100.0	0	0
京都府	乙訓土地開発公社	576	576	0	136	23.6	0	0.0	0	0
京都府	城南土地開発公社	46	46	0	46	100.0	46	100.0	0	0
京都府	学研都市京都土地開発公社	816	816	0	223	27.3	0	0.0	0	0
京都府	京都府総括	4,722	4,354	368	3,232	68.4	2,810	59.5	10	0
大阪府	高槻市土地開発公社	1,450	1,450	0	844	58.2	784	54.1	0	0
大阪府	枚方市土地開発公社	3,461	3,461	0	3,172	91.6	2,983	86.2	47	0
大阪府	茨木市土地開発公社	505	505	0	135	26.7	24	4.8	0	0
大阪府	泉佐野市土地開発公社	433	433	0	433	100.0	433	100.0	0	0
大阪府	松原市土地開発公社	1,605	1,605	0	954	59.4	464	28.9	0	0
大阪府	箕面市土地開発公社	2,364	2,364	0	2,224	94.1	681	28.8	0	0
大阪府	柏原市土地開発公社	128	128	0	128	100.0	128	100.0	0	0
大阪府	摂津市土地開発公社	0	0	0	0	0.0	0	0.0	0	0
大阪府	交野市土地開発公社	4,436	4,436	0	4,436	100.0	4,436	100.0	0	0
大阪府	熊取町土地開発公社	639	639	0	639	100.0	632	98.9	0	0
大阪府	河南町土地開発公社	109	109	0	109	100.0	50	45.9	0	0
大阪府	大阪府総括	15,130	15,130	0	13,074	86.4	10,615	70.2	47	0
兵庫県	西宮市土地開発公社	5,457	5,457	0	5,457	100.0	5,457	100.0	0	0
兵庫県	加古川市土地開発公社	4,069	4,069	0	2,006	49.3	1,944	47.8	0	0
兵庫県	宝塚市土地開発公社	2,535	2,448	87	2,260	89.2	2,230	88.0	0	0
兵庫県	三木市土地開発公社	1,255	1,255	0	1,253	99.8	1,253	99.8	0	0
兵庫県	川西市土地開発公社	1,880	1,880	0	1,880	100.0	1,880	100.0	0	0
兵庫県	小野市土地開発公社	99	99	0	99	100.0	99	100.0	0	0
兵庫県	兵庫県総括	15,295	15,208	87	12,955	84.7	12,863	84.1	0	0
奈良県	大和高田市土地開発公社	997	997	0	642	64.4	642	64.4	0	0
奈良県	橿原市土地開発公社	2,328	2,328	0	2,328	100.0	2,328	100.0	0	0
奈良県	五條市土地開発公社	2,010	1,976	34	1,977	98.4	1,977	98.4	0	0
奈良県	生駒市土地開発公社	21	21	0	0	0.0	0	0.0	0	0
奈良県	葛城市土地開発公社	206	206	0	206	100.0	206	100.0	0	0
奈良県	宇陀市土地開発公社	65	65	0	42	64.6	42	64.6	0	0
奈良県	安堵町土地開発公社	18	18	0	18	100.0	18	100.0	0	0
奈良県	川西町土地開発公社	157	18	139	18	11.5	18	11.5	0	0
奈良県	三宅町土地開発公社	0	0	0	0	0.0	0	0.0	0	0
奈良県	曾爾村土地開発公社	7	7	0	7	100.0	7	100.0	0	0
奈良県	高取町土地開発公社	106	106	0	106	100.0	106	100.0	0	0
奈良県	明日香村土地開発公社	63	63	0	63	100.0	63	100.0	0	0
奈良県	王寺町土地開発公社	781	781	0	575	73.6	491	62.9	0	0
奈良県	広陵町土地開発公社	2,157	0	2,157	0	0.0	0	0.0	0	0
奈良県	吉野町土地開発公社	130	130	0	130	100.0	130	100.0	0	0
奈良県	大淀町土地開発公社	113	30	83	83	73.5	83	73.5	0	0
奈良県	川上村土地開発公社	106	106	0	106	100.0	106	100.0	106	0
奈良県	奈良県総括	9,265	6,852	2,413	6,301	68.0	6,217	67.1	106	0
和歌山県	田辺市土地開発公社	674	118	556	674	100.0	674	100.0	0	0
和歌山県	岩出市土地開発公社	0	0	0	0	0.0	0	0.0	0	0
和歌山県	紀美野町土地開発公社	32	6	26	32	100.0	32	100.0	0	0
和歌山県	白浜町土地開発公社	178	28	150	178	100.0	178	100.0	0	0
和歌山県	串本町土地開発公社	1,460	1,460	0	572	39.2	71	4.9	0	0
和歌山県	和歌山県総括	2,344	1,612	732	1,456	62.1	955	40.7	0	0
鳥取県	鳥取市土地開発公社	8,048	1,375	6,673	7,628	94.8	7,628	94.8	0	298
鳥取県	境港市土地開発公社	3,316	54	3,262	3,316	100.0	3,075	92.7	36	0
鳥取県	智頭町土地開発公社	21	21	0	21	100.0	21	100.0	0	0
鳥取県	八頭町土地開発公社	0	0	0	0	0.0	0	0.0	0	0
鳥取県	湯梨浜町土地開発公社	0	0	0	0	0.0	0	0.0	0	0
鳥取県	琴浦町土地開発公社	66	0	66	0	0.0	0	0.0	0	0

(単位:百万円)

都道府県名	公社名	a.R5年度末			b.5年以上 保有額	b/a %	c.10年以上 保有額	c/a %	供用済 保有額	未収金 保有額
		保有額計	先行取得	土地造成						
鳥取県	西伯郡南部町土地開発公社	0	0	0	0	0.0	0	0.0	0	0
鳥取県	奥日野土地開発公社	0	0	0	0	0.0	0	0.0	0	0
鳥取県	鳥取県総括	11,451	1,450	10,001	10,965	95.8	10,724	93.7	36	298
島根県	松江市土地開発公社	3,091	1,127	1,964	2,264	73.2	2,264	73.2	0	0
島根県	浜田市土地開発公社	609	0	609	57	9.4	57	9.4	0	0
島根県	出雲市土地開発公社	1,048	266	782	654	62.4	654	62.4	0	252
島根県	安来市土地開発公社	0	0	0	0	0.0	0	0.0	0	0
島根県	江津市土地開発公社	369	0	369	369	100.0	369	100.0	0	0
島根県	雲南市土地開発公社	354	3	351	213	60.2	143	40.4	0	0
島根県	奥出雲町土地開発公社	324	323	1	322	99.4	320	98.8	0	0
島根県	島根県総括	5,795	1,719	4,076	3,879	66.9	3,807	65.7	0	252
岡山県	倉敷市土地開発公社	1,463	1,463	0	1,365	93.3	0	0.0	0	0
岡山県	井原市土地開発公社	736	375	361	736	100.0	736	100.0	0	0
岡山県	総社市土地開発公社	7	7	0	7	100.0	7	100.0	0	0
岡山県	新見市土地開発公社	116	0	116	116	100.0	116	100.0	0	0
岡山県	赤磐市土地開発公社	0	0	0	0	0.0	0	0.0	0	0
岡山県	美作市土地開発公社	93	31	62	93	100.0	93	100.0	0	0
岡山県	浅口市土地開発公社	113	113	0	113	100.0	113	100.0	0	0
岡山県	里庄町土地開発公社	0	0	0	0	0.0	0	0.0	0	0
岡山県	矢掛町土地開発公社	128	0	128	60	46.9	60	46.9	0	0
岡山県	岡山県総括	2,656	1,989	667	2,490	93.8	1,125	42.4	0	0
広島県	呉市土地開発公社	2,272	2,272	0	2,272	100.0	2,272	100.0	0	0
広島県	福山市土地開発公社	162	86	76	162	100.0	162	100.0	0	0
広島県	府中市土地開発公社	661	58	603	603	91.2	603	91.2	0	0
広島県	庄原市土地開発公社	0	0	0	0	0.0	0	0.0	0	0
広島県	大竹市土地開発公社	2,316	2,301	15	2,316	100.0	2,316	100.0	0	0
広島県	東広島市土地開発公社	615	615	0	179	29.1	48	7.8	0	0
広島県	廿日市市土地開発公社	1,312	1,312	0	0	0.0	0	0.0	0	0
広島県	江田島市土地開発公社	121	121	0	121	100.0	121	100.0	0	0
広島県	府中町土地開発公社	736	736	0	736	100.0	718	97.6	0	0
広島県	坂町土地開発公社	41	11	30	36	87.8	30	73.2	0	0
広島県	広島県総括	8,236	7,512	724	6,425	78.0	6,270	76.1	0	0
山口県	萩市土地開発公社	0	0	0	0	0.0	0	0.0	0	0
山口県	防府市土地開発公社	13	13	0	13	100.0	13	100.0	0	0
山口県	岩国市土地開発公社	1,557	1,557	0	127	8.2	0	0.0	0	0
山口県	山陽小野田市土地開発公社	515	115	400	515	100.0	515	100.0	0	0
山口県	和木町土地開発公社	206	206	0	177	85.9	110	53.4	0	0
山口県	山口県総括	2,291	1,891	400	832	36.3	638	27.8	0	0
徳島県	徳島市土地開発公社	440	440	0	440	100.0	440	100.0	0	0
徳島県	小松島市土地開発公社	19	0	19	19	100.0	19	100.0	0	0
徳島県	北島町土地開発公社	0	0	0	0	0.0	0	0.0	0	0
徳島県	藍住町土地開発公社	0	0	0	0	0.0	0	0.0	0	0
徳島県	板野町土地開発公社	402	402	0	402	100.0	402	100.0	0	0
徳島県	上板町土地開発公社	0	0	0	0	0.0	0	0.0	0	0
徳島県	徳島県総括	861	842	19	861	100.0	861	100.0	0	0
香川県	高松市土地開発公社	703	703	0	625	88.9	625	88.9	0	0
香川県	丸亀市土地開発公社	424	424	0	421	99.3	421	99.3	0	0
香川県	観音寺市土地開発公社	656	656	0	0	0.0	0	0.0	0	0
香川県	さぬき市土地開発公社	167	167	0	167	100.0	167	100.0	0	0
香川県	東かがわ市土地開発公社	120	120	0	120	100.0	120	100.0	0	0
香川県	三木町土地開発公社	100	79	21	54	54.0	37	37.0	0	0
香川県	多度津町土地開発公社	546	546	0	546	100.0	546	100.0	0	0
香川県	香川県総括	2,716	2,695	21	1,933	71.2	1,916	70.5	0	0
愛媛県	新居浜市土地開発公社	538	538	0	0	0.0	0	0.0	0	0
愛媛県	西条市土地開発公社	23	23	0	23	100.0	23	100.0	0	0
愛媛県	松前町土地開発公社	58	0	58	0	0.0	0	0.0	0	0
愛媛県	鬼北土地開発公社	17	17	0	0	0.0	0	0.0	0	0

(単位:百万円)

都道府県名	公社名	a.R5年度末			b.5年以上 保有額	b/a %	c.10年以上 保有額	c/a %	供用済 保有額	未収金 保有額
		保有額計	先行取得	土地造成						
愛媛県	愛媛県総括	636	578	58	23	3.6	23	3.6	0	0
高知県	安芸市土地開発公社	183	183	0	183	100.0	183	100.0	0	0
高知県	南国市土地開発公社	43	43	0	43	100.0	43	100.0	0	0
高知県	土佐市土地開発公社	0	0	0	0	0.0	0	0.0	0	0
高知県	須崎市土地開発公社	133	133	0	133	100.0	133	100.0	0	0
高知県	香南市土地開発公社	37	0	37	37	100.0	37	100.0	0	0
高知県	梶原町土地開発公社	12	12	0	12	100.0	12	100.0	0	0
高知県	三原村土地開発公社	160	16	144	160	100.0	160	100.0	0	0
高知県	高知県総括	568	387	181	568	100.0	568	100.0	0	0
福岡県	大牟田市土地開発公社	187	85	102	187	100.0	168	89.8	0	0
福岡県	久留米市土地開発公社	476	362	114	158	33.2	158	33.2	0	0
福岡県	直方市土地開発公社	268	268	0	268	100.0	268	100.0	0	0
福岡県	柳川市土地開発公社	0	0	0	0	0.0	0	0.0	0	0
福岡県	八女市土地開発公社	0	0	0	0	0.0	0	0.0	0	0
福岡県	筑後市土地開発公社	0	0	0	0	0.0	0	0.0	0	0
福岡県	豊前市土地開発公社	139	139	0	139	100.0	119	85.6	0	0
福岡県	小郡市土地開発公社	0	0	0	0	0.0	0	0.0	0	0
福岡県	筑紫野市土地開発公社	547	547	0	547	100.0	547	100.0	0	0
福岡県	春日市土地開発公社	0	0	0	0	0.0	0	0.0	0	0
福岡県	大野城市土地開発公社	763	763	0	220	28.8	115	15.1	0	0
福岡県	宗像市土地開発公社	0	0	0	0	0.0	0	0.0	0	0
福岡県	太宰府市土地開発公社	0	0	0	0	0.0	0	0.0	0	0
福岡県	古賀市土地開発公社	128	128	0	128	100.0	108	84.4	0	0
福岡県	うきは市土地開発公社	0	0	0	0	0.0	0	0.0	0	0
福岡県	糸島市土地開発公社	598	65	533	0	0.0	0	0.0	0	0
福岡県	新宮町土地開発公社	1,103	1,103	0	493	44.7	341	30.9	0	0
福岡県	粕屋町土地開発公社	143	143	0	143	100.0	143	100.0	0	0
福岡県	岡垣町土地開発公社	0	0	0	0	0.0	0	0.0	0	0
福岡県	遠賀町土地開発公社	46	46	0	46	100.0	42	91.3	0	0
福岡県	小竹町土地開発公社	128	128	0	128	100.0	128	100.0	0	0
福岡県	大刀洗町土地開発公社	0	0	0	0	0.0	0	0.0	0	0
福岡県	苅田町土地開発公社	640	640	0	640	100.0	640	100.0	0	0
福岡県	吉富町土地開発公社	0	0	0	0	0.0	0	0.0	0	0
福岡県	福岡県総括	5,166	4,417	749	3,097	59.9	2,777	53.8	0	0
佐賀県	佐賀市土地開発公社	681	681	0	681	100.0	681	100.0	0	0
佐賀県	唐津市土地開発公社	2,672	830	1,842	2,672	100.0	2,123	79.5	0	91
佐賀県	鳥栖市土地開発公社	1,946	1,946	0	1,946	100.0	1,946	100.0	0	0
佐賀県	多久市土地開発公社	0	0	0	0	0.0	0	0.0	0	0
佐賀県	伊万里市土地開発公社	1,857	643	1,214	889	47.9	168	9.0	0	0
佐賀県	武雄市土地開発公社	0	0	0	0	0.0	0	0.0	0	0
佐賀県	鹿島市土地開発公社	0	0	0	0	0.0	0	0.0	0	0
佐賀県	嬉野市土地開発公社	1,397	1,397	0	152	10.9	152	10.9	0	0
佐賀県	神埼地区土地開発公社	1,223	1,223	0	0	0.0	0	0.0	0	0
佐賀県	基山町土地開発公社	0	0	0	0	0.0	0	0.0	0	0
佐賀県	三養基西部土地開発公社	0	0	0	0	0.0	0	0.0	0	0
佐賀県	有田町土地開発公社	0	0	0	0	0.0	0	0.0	0	0
佐賀県	江北町土地開発公社	7	7	0	7	100.0	7	100.0	0	0
佐賀県	佐賀県総括	9,783	6,727	3,056	6,347	64.9	5,077	51.9	0	91
長崎県	島原市土地開発公社	148	140	8	148	100.0	148	100.0	0	0
長崎県	諫早市土地開発公社	1,673	1,438	235	1,438	86.0	566	33.8	0	0
長崎県	大村市土地開発公社	642	624	18	433	67.4	360	56.1	0	0
長崎県	長崎県総括	2,463	2,202	261	2,019	82.0	1,074	43.6	0	0
熊本県	水俣市土地開発公社	56	0	56	56	100.0	56	100.0	0	0
熊本県	菊池市土地開発公社	0	0	0	0	0.0	0	0.0	0	0
熊本県	宇土市土地開発公社	163	0	163	163	100.0	136	83.4	0	0
熊本県	宇城市土地開発公社	0	0	0	0	0.0	0	0.0	0	0
熊本県	益城町土地開発公社	461	461	0	176	38.2	3	0.7	0	0

(単位:百万円)

都道府県名	公社名	a.R5年度末			b.5年以上 保有額	b/a %	c.10年以上 保有額	c/a %	供用済 保有額	未収金 保有額
		保有額計	先行取得	土地造成						
熊本県	熊本県総括	680	461	219	395	58.1	195	28.7	0	0
大分県	中津市土地開発公社	398	398	0	398	100.0	398	100.0	0	0
大分県	津久見市土地開発公社	40	1	39	40	100.0	0	0.0	0	0
大分県	竹田市土地開発公社	171	0	171	56	32.7	56	32.7	0	0
大分県	宇佐市土地開発公社	353	77	276	137	38.8	137	38.8	0	0
大分県	由布市土地開発公社	67	67	0	67	100.0	67	100.0	0	0
大分県	国東市土地開発公社	78	0	78	78	100.0	78	100.0	0	0
大分県	日出町土地開発公社	141	105	36	141	100.0	72	51.1	0	0
大分県	大分県総括	1,248	648	600	917	73.5	808	64.7	0	0
宮崎県	宮崎市土地開発公社	964	0	964	964	100.0	964	100.0	0	0
宮崎県	都城市土地開発公社	1,330	882	448	1,275	95.9	1,275	95.9	0	0
宮崎県	延岡市土地開発公社	845	845	0	3	0.4	3	0.4	0	0
宮崎県	日南市土地開発公社	1,167	1,148	19	434	37.2	434	37.2	0	0
宮崎県	串間市土地開発公社	296	296	0	0	0.0	0	0.0	0	0
宮崎県	三股町土地開発公社	43	43	0	27	62.8	0	0.0	0	0
宮崎県	国富町土地開発公社	141	86	55	141	100.0	141	100.0	0	0
宮崎県	綾町土地開発公社	56	56	0	56	100.0	43	76.8	0	0
宮崎県	宮崎県総括	4,842	3,356	1,486	2,900	59.9	2,860	59.1	0	0
鹿児島県	枕崎市土地開発公社	0	0	0	0	0.0	0	0.0	0	0
鹿児島県	阿久根市土地開発公社	0	0	0	0	0.0	0	0.0	0	0
鹿児島県	指宿市土地開発公社	1,395	1,300	95	1,395	100.0	1,319	94.6	0	0
鹿児島県	垂水市土地開発公社	431	0	431	431	100.0	165	38.3	0	0
鹿児島県	薩摩川内市土地開発公社	1,571	75	1,496	61	3.9	61	3.9	0	0
鹿児島県	日置市土地開発公社	888	0	888	502	56.5	502	56.5	0	0
鹿児島県	曾於市土地開発公社	297	132	165	170	57.2	170	57.2	0	0
鹿児島県	霧島市土地開発公社	390	272	118	390	100.0	390	100.0	0	0
鹿児島県	いちき串木野市土地開発公社	448	33	415	260	58.0	260	58.0	0	0
鹿児島県	志布志市土地開発公社	451	395	56	38	8.4	38	8.4	0	0
鹿児島県	始良市土地開発公社	1,697	1	1,696	1,361	80.2	1,361	80.2	0	0
鹿児島県	さつま町土地開発公社	761	11	750	742	97.5	731	96.1	0	0
鹿児島県	鹿児島県総括	8,329	2,219	6,110	5,350	64.2	4,997	60.0	0	0
沖縄県	那覇市土地開発公社	0	0	0	0	0.0	0	0.0	0	0
沖縄県	宜野湾市土地開発公社	0	0	0	0	0.0	0	0.0	0	0
沖縄県	浦添市土地開発公社	1,509	832	677	569	37.7	569	37.7	0	0
沖縄県	名護市土地開発公社	144	144	0	144	100.0	144	100.0	0	0
沖縄県	糸満市土地開発公社	7,514	5,733	1,781	6	0.1	6	0.1	0	0
沖縄県	沖縄市土地開発公社	25	25	0	25	100.0	25	100.0	0	0
沖縄県	うるま市土地開発公社	691	691	0	0	0.0	0	0.0	0	0
沖縄県	沖縄県町村土地開発公社	2,518	1,938	580	2,439	96.9	1,018	40.4	0	0
沖縄県	沖縄県総括	12,401	9,363	3,038	3,183	25.7	1,762	14.2	0	0
	市区町村合計	450,474	371,566	78,908	272,284	60.4	233,806	51.9	3,819	4,592

## 【参考】

全国合計	645,360	497,090	148,270	386,244	59.8	347,312	53.8	3,819	4,792
------	---------	---------	---------	---------	------	---------	------	-------	-------

※合計値は、表示単位未満を四捨五入したものである。したがって、その内訳は合計と一致しない場合がある。