





電子署名の付与に関する手順

<h2 style="text-align: center;">手順</h2> <p style="text-align: center;">(括弧内の数字は右QRコードのページの数字です。)</p>		政治資金関係申請・届出オンラインシステムに係るQRコード及びURL
事前準備	<p>① 電子証明書が付与されたマイナンバーカード又は税理士認証カード及びICカードリーダーの用意【01-1・01-2】</p> 	<p>STEP01準備</p>  <p>https://kyoudou.soumu.go.jp/kyoudou/GK020202_3</p>
	<p>② 右QRコードのページの表示 右QRコードのページを開いた上で、以下③～⑤の操作等を行ってください。</p>	
	<p>③ パソコンの確認【01-3】 政治資金関係申請・届出オンラインシステムをご利用になるために必要なパソコンの動作環境や設定内容をご確認ください。</p> 	
	<p>④ 電子署名用アプリのインストール【01-4】 電子署名用アプリをダウンロードの上、画面の指示に従いインストールを行ってください。</p>	
	<p>⑤ JPKI利用者ソフト(利用者クライアントソフト)(※)のインストール【01-5】 公的個人認証サービスポータルサイトからJPKI利用者ソフト(利用者クライアントソフト)をダウンロードの上、画面の指示に従いインストールを行ってください。ただし、税理士認証カードを使用して税理士用電子署名を行う場合は不要です。 ※マイナンバーカードに搭載された電子証明書の有効性確認や、パソコンにカードリーダーを認識させる等、公的個人認証サービスを利用した電子申請を行うときに必要となるソフトウェアです。</p>	
電子署名の付与・確認	<p>⑥ 政治資金関係申請・届出オンラインシステムの「電子署名」ページから、画面の指示に従い、電子署名の付与及び確認を行ってください。</p>	<p>電子署名</p>  <p>https://kyoudou.soumu.go.jp/kyoudou/GC020301</p>

【政治資金関係申請・届出オンラインシステムに関するお問い合わせ先】

政治資金ヘルプデスク TEL:03-5500-7022

〔受付時間(※)〕
平日 9:00～17:00

※ 3月末日の5営業日前～3月末日、5月末日の5営業日前～5月末日に限り、9:00～20:00