（公印・契印省略）

総 政 企 第 270 号
令 和 8 年10月19日

統計委員会委員長
津 谷　典 子　殿

総務大臣
藤 井　比 早 之

諮問第215号
就業構造基本調査の変更について（諮問）

標記について、令和８年９月25日付け総統労第181号により総務大臣から別添「基幹統計調査の変更について（申請）」のとおり申請があったところ、その承認の適否を判断するに当たり、統計法（平成19年法律第53号）第11条第２項において準用する同法第９条第４項の規定に基づき、統計委員会の意見を求める。

（参考：別添申請関連書類の目次）

１．申請書・・ 1

２．申請事項記載書（注：調査計画本文の記載に関する新旧対照表）・・・・・・・・・・・・ 2

別添資料１　標本抽出方法及び結果の推定方法新旧対照表・・・・・・・・・・・・・・・・・・・ 8

別添資料２　調査票新旧対照表・・・・・・・・・・・・・・・・・・・・・・・・・・・・・・・・・・・・・ 12

別添資料３　集計事項一覧変更点一覧・・・・・・・・・・・・・・・・・・・・・・・・・・・・・・・・・ 31

３．変更後の調査計画（注：申請内容を反映した調査計画）・・・・・・・・・・・・・・・・・・ 49

別添１　標本抽出方法及び結果の推定方法・・・・・・・・・・・・・・・・・・・・・・・・・・・・・・ 53

別添２　調査票・・・ 55

別添３　集計事項一覧・・・ 63

４．就業構造基本調査調査の実施の必要性等について・・・・・・・・・・・・・・・・・・・・・ 85

【公印・契印省略】

総 統 労 第 181 号
令和８年９月25日

総　務　大　臣　　殿

総　務　大　臣

基幹統計調査の変更について（申請）

下記調査の変更について、統計法（平成19年法律第53号）第11条第１項の規定に基づく承認を受けたいので、別紙申請事項記載書に関係書類を添えて、申請します。

記

就業構造基本調査

主管部課	総務省統計局統計調査部国勢統計課 労働力人口統計室
事務担当者	菅谷　直樹 電話：03（5273）1190 e-mail：n.sugaya@soumu.go.jp

別紙

申　請　事　項　記　載　書

1　調査の名称

就業構造基本調査

2　変更の内容

変　更　案	変　更　前	変 更 理 由
3　調査対象の範囲 （1）略 （2）属性的範囲（■個人　■世帯　□事業所　□企業・法人・団体　□地方公共団体　□その他） 世帯及び15歳以上の世帯員 （ただし、外国の外交団・領事団（随員やその家族を含む。）、外国の軍隊の軍人・軍属とそれらの家族、自衛隊の営舎内・艦船内の居住者、刑務所・拘置所の収容者のうち刑の確定している者又は少年院の在院者は除く。）	3　調査対象の範囲 （1）略 （2）属性的範囲（■個人　■世帯　□事業所　□企業・法人・団体　□地方公共団体　□その他） 世帯及び15歳以上の世帯員 （ただし、外国の外交団・領事団（随員やその家族を含む。）、外国の軍隊の軍人・軍属とそれらの家族、自衛隊の営舎内・艦船内の居住者、刑務所・拘置所の収容者のうち刑の確定している者又は少年院・婦人補導院の在院者の者は除く。）	・婦人補導院廃止による修正
4　報告を求める個人又は法人その他の団体 （1）報告者数 約58万世帯及びその15歳以上の世帯員約108万人	4　報告を求める個人又は法人その他の団体 （1）報告者数 約54万世帯及びその15歳以上の世帯員約108万人	・１世帯当たりの15歳以上人口が減

変　更　案	変　更　前	変 更 理 由
（母集団の大きさ　約5600万世帯、約１億1000万人）	（母集団の大きさ　約5300万世帯、約１億1000万人）	少していることを踏まえ、前回調査と同程度の標本の大きさ（15歳以上の世帯員数）を確保するための調査対象世帯数の増加
（２）報告者の選定方法（□全数　■無作為抽出(□全数階層あり）　□有意抽出） 報告を求める世帯（以下「調査世帯」という。）は、第１次抽出単位を令和７年国勢調査調査区（以下「調査区」という。）とし、第２次抽出単位を世帯とする層化２段抽出法により選定する。 第１次抽出では、47都道府県、層（調査区の特性により分類したもの）ごとの15歳以上人口に基づく確率比例系統抽出により、全国で約32,000調査区を抽出する。 第２次抽出では、等確率系統抽出により、各調査区から17世帯を抽出する。ただし、一部の調査区については全世帯を対象として選定する（詳細は別添１のとおり）。	（２）報告者の選定方法（□全数　■無作為抽出(□全数階層あり）　□有意抽出） 報告を求める世帯（以下「調査世帯」という。）は、第１次抽出単位を令和２年国勢調査調査区（以下「調査区」という。）とし、第２次抽出単位を住戸とする層化２段抽出法により選定する。 第１次抽出では、47都道府県ごとの15歳以上人口に基づく確率比例系統抽出により、全国で約34,000調査区を抽出する。 第２次抽出では、等確率系統抽出により、各調査区から15住戸を抽出する（詳細は別添１のとおり）。	・以下に記載する変更を含め、報告者の選定方法の変更点の詳細については、別添資料１「令和９年就業構造基本調査の標本抽出方法及び結果の推定方法　新旧対照表」のとおり ・直近の国勢調査調査区を使用することによる変更 ・空き家抽出を不要とするなど調査事務の効率化等のため、抽出単位を「住戸」から「世帯」に変更 ・抽出方法の変更により、調査対象調査区数を都道府県ごとだけではなく層ごとにも設定する必要が生じたことによる修正 ・前回調査と同程度の標本の大きさを確保するための調査対象世帯数の

変　更　案	変　更　前	変 更 理 由
（3）略	（3）略	増加及び標本抽出方法の見直しに伴う調査区数及び１調査区当たりの抽出世帯数の変更 ・外国人を調査対象として確実に捕捉するため、外国人世帯数が一定数以上の調査区では全世帯を調査対象とする変更
5　報告を求める事項及びその基準となる期日又は期間 （1）　報告を求める事項（詳細は別添２のとおり） ①　15歳以上の世帯員に関する事項 ア　全員について (ｱ)　基本事項について 氏名、男女の別、配偶者の有無、国籍、世帯主との続き柄、出生の年月、就学状況・卒業時期、学校の種類、居住開始時期、転居の理由、転居前の居住地、収入の種類及びふだんの就業・不就業状態 (ｲ)・(ｳ)　略 イ　有業者について	5　報告を求める事項及びその基準となる期日又は期間 （1）報告を求める事項（詳細は別添２の調査票を参照） ①　15歳以上の世帯員に関する事項 ア　全員について (ｱ)　基本事項について 氏名、男女の別、配偶者の有無、世帯主との続き柄、出生の年月、就学状況・卒業時期、学校の種類、居住開始時期、転居の理由、転居前の居住地、収入の種類及びふだんの就業・不就業状態 (ｲ)・(ｳ)　略 イ　有業者について	・以下に記載する変更のほか、調査票様式をＡ３（両面１枚）からＡ４（表紙も含めて８ページ）に変更しつつ、調査事項の並び等も変更 調査票の変更点の詳細については、別添資料２「令和９年就業構造基本調査の調査票新旧対照表」のとおり ・平仄を揃える形式的修正 ・近年の外国人労働者の一貫した増加傾向を踏まえ「国籍」を新たに把握

変　更　案	変　更　前	変 更 理 由
(ｱ)　主な仕事について 従業上の地位・勤め先での呼称、起業の有無、雇用契約期間の定めの有無・１回当たりの雇用契約期間、勤め先の経営組織、勤め先の名称、勤め先の事業の内容、仕事の内容、企業全体の従業者数、年間就業日数、就業の規則性、週間就業時間、テレワークの実施状況、年間収入、就業開始の時期、就業開始の理由、現在の就業形態についている理由、就業時間又は就業日数の調整の有無、転職又は追加就業等の希望の有無、転職希望の理由、希望する仕事の形態、希望する仕事の種類、求職活動の有無、就業時間延長等の希望の有無及び前職の有無	(ｱ)　主な仕事について 従業上の地位・勤め先での呼称、起業の有無、雇用契約期間の定めの有無・１回当たりの雇用契約期間、雇用契約の更新の有無・回数、勤め先の経営組織、勤め先の名称、勤め先の事業の内容、仕事の内容、企業全体の従業者数、年間就業日数、就業の規則性、週間就業時間、テレワークの実施状況、年間収入、就業開始の時期、就業開始の理由、現在の就業形態についている理由、就業時間又は就業日数の調整の有無、転職又は追加就業等の希望の有無、転職希望の理由、希望する仕事の形態、希望する仕事の種類、求職活動の有無、就業時間延長等の希望の有無及び前職の有無	・相対的にニーズが低下した（結果表のアクセス件数が少ない）「雇用契約の更新の有無・回数」について、追加する調査事項との優先順位に鑑み削除
(ｲ)　主な仕事以外の仕事について 主な仕事以外の仕事の有無、雇われている事業所の数、従業上の地位・勤め先での呼称、勤め先の事業の内容、仕事の内容、就業の規則性及び週間就業時間	(ｲ)　主な仕事以外の仕事について 主な仕事以外の仕事の有無、従業上の地位・勤め先での呼称、勤め先の事業の内容、仕事の内容、就業の規則性及び週間就業時間	・国民経済計算の推計精度向上を目指して「雇われている事業所の数」を新たに把握
(ｳ)・(ｴ)　略	(ｳ)・(ｴ)　略	

変　更　案	変　更　前	変 更 理 由
ウ　略 ②　略 （2）基準となる期日又は期間 令和９年10月１日現在	ウ　略 ②　略 （2）基準となる期日又は期間 令和４年10月１日現在	・時点の更新
7　報告を求める期間 （1）調査の周期 □１回限り　□毎月　□四半期　□１年　□２年 □３年　■５年　□不定期　□その他（　　） （１年を超える場合又は不定期の場合の直近の実施年：令和４年） （2）調査の実施期間又は調査票の提出期限 令和９年９月下旬～10月下旬	7　報告を求める期間 （1）調査の周期 □１回限り　□毎月　□四半期　□１年　□２年 □３年　■５年　□不定期　□その他（　　） （１年を超える場合又は不定期の場合の直近の実施年：平成29年） （2）調査の実施期間又は調査票の提出期限 令和４年９月下旬～10月下旬	・時点の更新 ・時点の更新
8　集計事項 15歳以上人口、有業者、無業者、世帯等について、就業構造別に、全国、都道府県、政令指定都市、県庁所在都市又は人口30万以上の市別に集計する（詳細は別添３のとおり）。	8　集計事項 15歳以上人口、有業者、無業者、世帯等について、就業構造別に、全国、都道府県、政令指定都市、県庁所在都市又は人口30万以上の市別に集計する（詳細は別添３のとおり）。	・左記の調査計画本文の記載自体には変更はないが、報告を求める事項の変更に伴い、集計事項一覧に変更あり 詳細は、別添資料３「令和９年就業

変　更　案	変　更　前	変 更 理 由
		構造基本調査の集計事項一覧　変更点一覧」のとおり
9　調査結果の公表の方法及び期日 （1）略 （2）公表の期日　令和10年７月末日までに公表	9　調査結果の公表の方法及び期日 （1）略 （2）公表の期日　令和５年７月末日までに公表	・時点の更新

令和９年就業構造基本調査の標本抽出方法及び結果の推定方法　新旧対照表

変　更　案	変　更　前	変 更 理 由
別添１ **令和９年就業構造基本調査の標本抽出方法及び結果の推定方法** **Ⅰ　標本抽出法** 標本抽出方法は、第１次抽出単位を令和７年国勢調査調査区（以下「調査区」という。）、第２次抽出単位を世帯とし、それぞれの抽出単位を層化した後に抽出を行う層化２段抽出法である。 第１次抽出では、全国から約32,000調査区を抽出し、第２次抽出では、約58万世帯を抽出する。 調査標本は、この方法により抽出された世帯における15歳以上の世帯員全員とする。	別添１ **令和４年就業構造基本調査の標本抽出方法及び結果の推定方法** **Ⅰ　標本抽出法** 標本抽出方法は、第１次抽出単位を令和２年国勢調査調査区（以下、「調査区」という。）、第２次抽出単位を住戸とし、それぞれの抽出単位を層化した後に抽出を行う層化２段抽出法である。 第１次抽出では、全国から約３万4000調査区を抽出し、第２次抽出では、約54万住戸を抽出する。 調査標本は、この方法により抽出された住戸に居住する15歳以上の世帯員全員とする。	・時点の更新 ・時点の更新 ・表現の形式的修正 ・空き家抽出を不要とするなど調査事務の効率化等のため、抽出単位を「住戸」から「世帯」に変更 ・１世帯当たりの15歳以上人口が減少していることを踏まえ前回調査と同程度の標本の大きさ（15歳以上の世帯員数）を確保するための調査世帯数の増加 ・前回調査と同程度の標本の大きさを確保するための調査対象世帯

変　更　案	変　更　前	変 更 理 由
		数の増加及び標本抽出方法の見直しに伴う調査区数の変更
１　標本調査区の抽出（第１次抽出） 総務省は、第１次抽出単位である調査区の抽出について、以下の手順により行う。	１　調査区の抽出（第１次抽出） 第１次抽出単位である調査区の抽出は以下の手順により行う。	・作業主体の明記
(1) 標本調査区（調査区のうち、本調査の標本として選定する調査区をいう。以下同じ。）は、次のものを除く全国の調査区の中から抽出する。 ｉ～ｖ．略	(1) 標本調査区は、次のものを除く全国の調査区の中から抽出する。 ｉ～ｖ．略	・就業構造基本調査の標本として選定される調査区と、上述で定義されている「調査区」（令和７年国勢調査調査区）は意味が異なるため、用語として区別したもの
(2) 各調査区について、令和７年国勢調査の結果等に基づく特性により、次の７層に分類する。 層１：人口が０の調査区 層２：世帯数が17以下の調査区 層３：学生の寮・寄宿舎のある調査区 層４：病院・療養所及び社会施設のある調査区 層５：外国人世帯が一定数以上の調査区 層６：給与住宅のある調査区 層７：上記以外の調査区	(2) 各調査区について、令和２年国勢調査の結果等に基づく特性により、次の６層に分類する。 層１：人口が０の調査区 層２：世帯数が15以下の調査区 層３：学生の寮・寄宿舎のある調査区 層４：病院・療養所及び社会施設のある調査区 層５：給与住宅のある調査区 層６：上記以外の調査区	・時点の更新 ・１調査区当たり抽出単位数の変更に伴う修正 ・国籍別の結果精度を確保するため、外国人を調査標本として的確に捉えるための層の追加、それに

変　更　案	変　更　前	変 更 理 由
(3) 層ごとに、調査区を次の基準により配列する。 ⅰ～ⅲ．略 ⅳ．令和７年国勢調査調査区番号 (4) (3)の配列を基に、それぞれ都道府県、層ごとに全調査区の15歳以上人口を累積し、累積した15歳以上人口に対して確率比例系統抽出により調査区を抽出する。 ２　世帯の抽出（第２次抽出） 統計調査員等は、標本調査区の抽出を受けて、標本調査区ごとに当該調査区内に居住する全ての世帯に係る世帯一覧を作成する。次に、市町村（特別区を含む。）が世帯一覧から、等確率系統抽出により17世帯を抽出する。なお、層５から抽出された調査区については、調査区内全ての世帯を調査世帯として選定する。	(3) 層ごとに、調査区を次の基準により配列する。 ⅰ～ⅲ．略 ⅳ．令和２年国勢調査調査区番号 (4) (3)の配列を基に、それぞれ都道府県ごとに全調査区の15歳以上人口を累積し、累積した15歳以上人口に対して確率比例系統抽出により調査区を抽出する。 ２　住戸の抽出（第２次抽出） 第２次抽出単位である住戸の抽出は以下の手順により行う。 (1)　標本調査区ごとに、調査区に含まれる全ての住戸を、「居住者無」、「居住者有」の順に配列する。 (2)　(1)の配列を基に、標本調査区ごとに、抽出起番号を１とし、抽出間隔を「居住者有」の住戸数を15で除し小数点以下を切り上げた値として、等確率系統抽出法により住戸を抽出する。 (3)　抽出された「居住者有」の住戸数が15未満の場合は、最初に抽出された「居住者有」の住戸の次の住戸以降の配列について、抽出住戸数が15になるまで(2)により再度抽出を行う。	伴う層番号の変更 ・時点の更新 ・抽出方法の変更により、調査対象調査区数を都道府県ごとだけではなく層ごとにも設定する必要が生じたことによる修正 ・抽出単位を「住戸」から「世帯」に変更したことによる抽出方法の見直し ・外国人を調査対象として確実に捕捉するため、外国人世帯数が一定数以上の調査区では全世帯を調査対象とする変更 ・作業主体の明記

変　更　案	変　更　前	変 更 理 由
Ⅱ　結果の推定方法 総務省は、調査で得られた標本調査区ごとに、男女、国籍、年齢階級、世帯の種類別の調査人口を求め、これに標本調査区別の線型推定用乗率を乗じ、さらに、地域、男女、国籍、年齢階級、世帯の種類別の比推定用乗率を乗じ、こうして算出された値を地域内で合算することにより、目的の属性を持つその地域内の男女、国籍、年齢階級、世帯の種類別の人口の推定値を算出する。	**Ⅱ　結果の推定方法** 調査で得られた各標本調査区の居住者の有無ごとに、その属性を持つ男女、年齢階級、世帯の種類別の調査人口を求め、これに標本調査区、居住者の有無別の線型推定用乗率を乗じ、さらに、地域、男女、年齢階級、世帯の種類別の比推定用乗率を乗じ、こうして算出された値を地域内で合算することにより、目的の属性を持つその地域内の男女、年齢階級、世帯の種類別の人口の推定値を算出している。	・作業主体の明記 ・抽出単位を「住戸」から「世帯」に変更したことによる推定方法の見直し ・結果の推定に当たり、国籍別の結果精度を確保するため、ベンチマーク人口の属性情報に「国籍」を追加 ・表現の形式的修正

令和９年就業構造基本調査の調査票新旧対照表

令和９年調査（案）	令和４年調査
（第１面調査名等） 秘 基幹統計調査 総務省統計局 この調査は、統計法に基づき政府が実施する基幹統計調査です。 秘密の保護には万全を期していますので、ありのままを記入してください。 就業構造基本調査調査票 令和９年10月１日	（第１面（表面）調査名等） 秘 基幹統計調査 令和４年 １０月１日 総務省統計局 就業構造基本調査調査票 ◎１５歳以上の方が１人１枚ずつ記入してください この調査は、統計法に基づき政府が実施する基幹統計調査です。 秘密の保護には万全を期していますので、ありのままを記入してください。
（変更内容） ・視認性向上のための調査票の冊子化に伴うレイアウト等の変更 ・調査実施年の変更	

令和９年調査（案）

（第１面注意事項等）

24h OK

□ スマホやパソコンから、ご都合の良い時間に回答いただける
インターネットでの回答をおすすめしています。

□ インターネット回答には、別にお配りした『インターネット回答ログイン情報』
に記載されている 調査対象者ID と パスワード が必要です。

◎15歳以上の方が1人1冊ずつ記入してください。

◎調査票は、令和9年10月1日現在で記入してください。

● 調査票の記入にあたっては、『調査票の記入のしかた』をよくお読みください。

● 記入する欄が ◯ の場合は、当てはまる ◯ を ● のようにぬりつぶしてください。

● 数字で記入する欄は枠からはみださないように、右づめで書いてください。

たて線1本　すきまをあける　上につきぬける　角をつける　右づめで書く

1 2 3 4 5 6 7 8 9 0　1 2

はねない　とじる

● 文字で回答する場合は、点線の枠内に記入してください。

● 記入には、必ず黒の鉛筆又はシャープペンシルを使用してください。
ボールペンや万年筆は黒色でも使用しないでください。

● 書き間違えた場合は、消しゴムできれいに消してから記入してください。
また、鉛筆の粉、消しゴムの消しクズは、きれいに取り除いてください。

● 調査票は、機械にかけますので、汚したり、水などでぬらしたりしないでください。

目　次	対　象　者
第２面、第３面（基本事項）	全員
第４面、第５面、第６面 A欄	ふだん仕事をしている人（一時的に休んでいる人も含めます）
第７面 B欄	ふだん仕事をしていない人
第８面 C・D欄	前職のある人
第８面 E欄	世帯主

令和４年調査

（第１面（表面）注意事項等）

○記入には必ず**黒の鉛筆又はシャープペンシル**を使用し、
間違えた場合は**消しゴム**できれいに消してください。

○答えを記入する欄が ◯ の場合は、当てはまる ◯ を
● のように**ぬりつぶしてください**。

○文字で回答する場合は、**点線の枠内**に記入してください。

＜数字の記入例＞

たて線１本　すきまをあける　上につきぬける　角をつける

1 2 3 4 5 6 7 8 9 0

はねない　とじる

政府統計

（変更内容）

・視認性向上のための調査票の冊子化に伴い、第１面にオンライン回答の推進や注意事項、調査票の構成についてより丁寧に解説

令和９年調査（案）	令和４年調査
（第１面調査員記入欄） 	（第１面（表面）調査員記入欄）
（変更内容） ・視認性向上のための調査票の冊子化に伴うレイアウトの変更 ・全世帯を対象とする調査区の設定に伴い世帯一連番号の桁数を増加	

令和９年調査（案）	令和４年調査
（第２面） 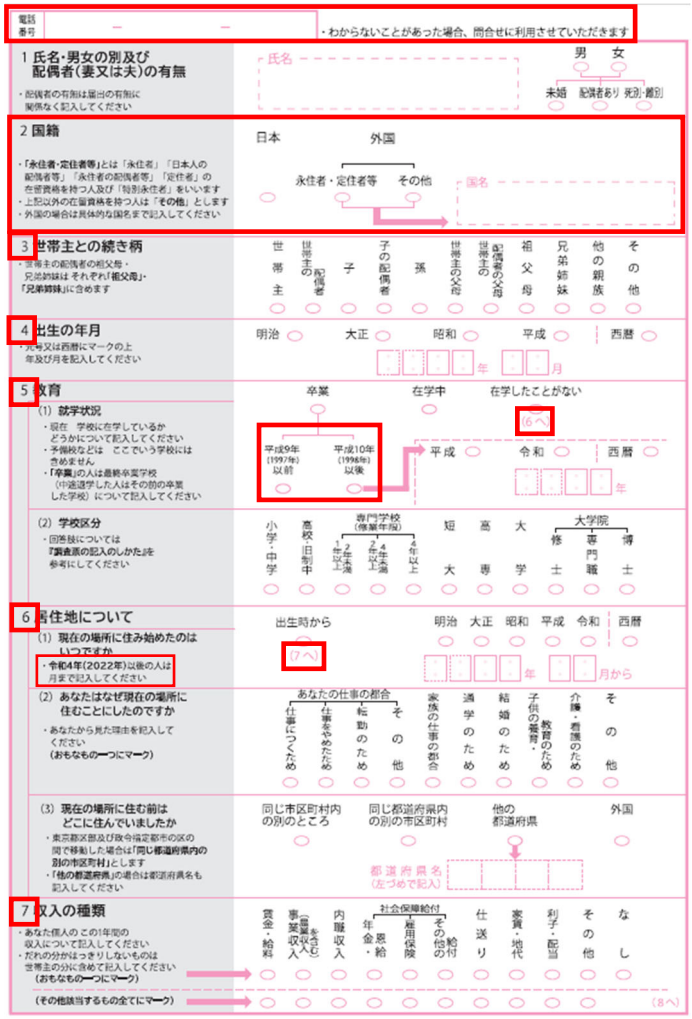	（第１面（表面）） 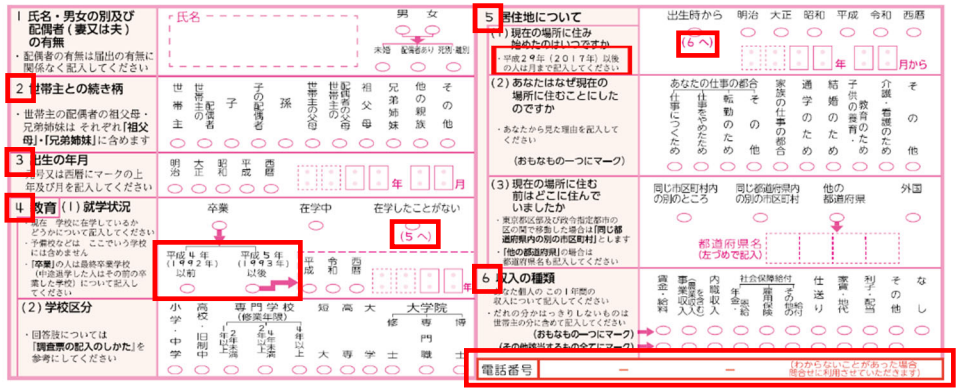

（変更内容）

・視認性向上のための調査票の冊子化に伴うレイアウトの変更

・近年の外国人労働者の一貫した増加傾向を踏まえ「国籍」を新たに把握、当該調査項目の新設による項目番号の移動

・調査年の変更に伴い、卒業年、居住開始年月の報告を求める年を変更

令和９年調査（案）	令和４年調査
（第３面） 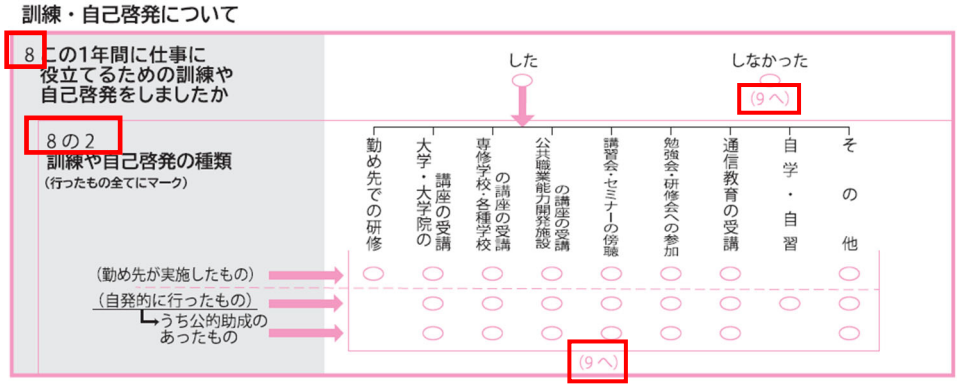 	（第２面（裏面）Ｅ欄） 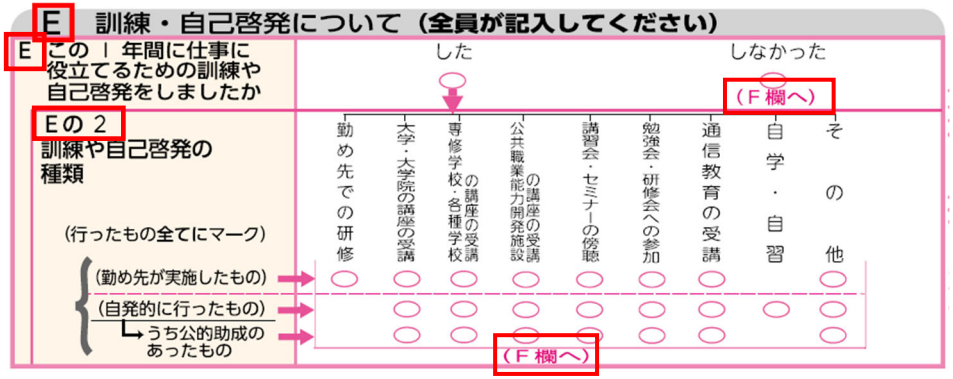

（変更内容）

・視認性向上のための調査票の冊子化に伴うレイアウトの変更及び分岐先名の変更

・全ての人が回答する事項を第２面及び第３面にまとめるため、設問を移動

令和９年調査（案）	令和４年調査
（第３面） 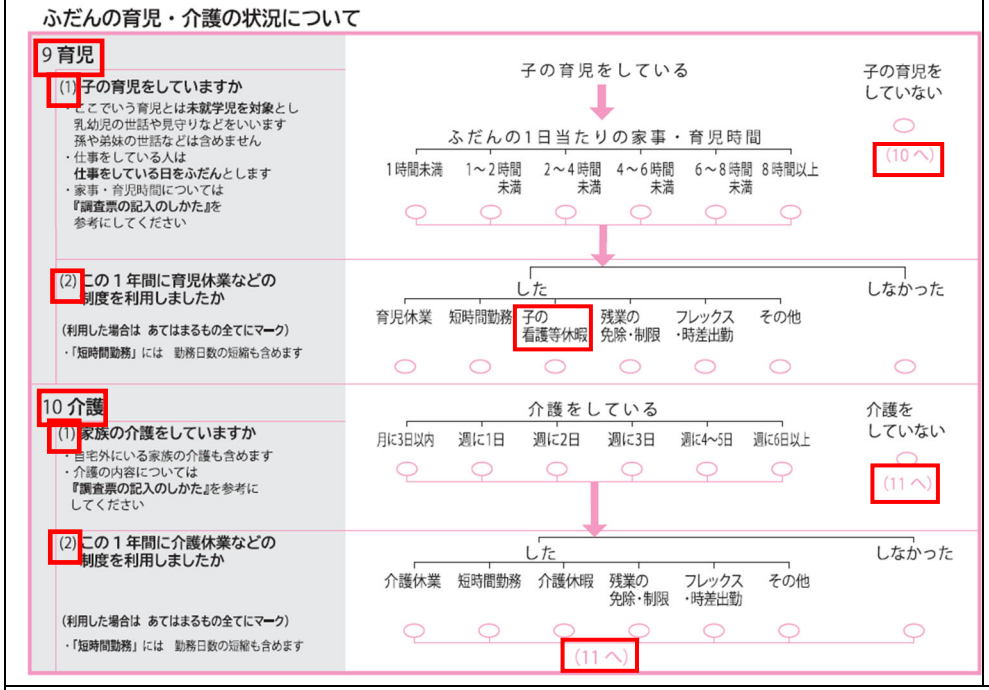	（第２面（裏面）Ｆ欄） 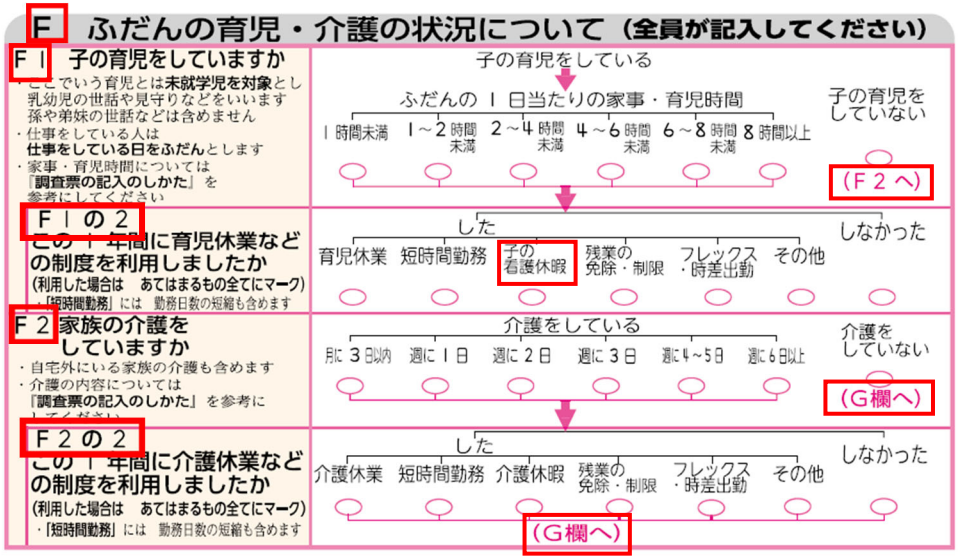

（変更内容）

・視認性向上のための調査票の冊子化に伴うレイアウトの変更及び分岐先名の変更

・全ての人が回答する事項を第２面及び第３面にまとめるため、設問を移動

・育児休業、介護休業等育児又は家族介護を行う労働者の福祉に関する法律及び次世代育成支援対策推進法の一部を改正する法律（令和６年法律第42号）により、子の看護休暇を子の行事参加等の場合も取得可能となり、法令上の名称が「子の看護『等』休暇」に改正。法令上の名称変更に伴い、選択肢「子の看護休暇」を「子の看護等休暇」に変更

令和９年調査（案）	令和４年調査
（第３面） 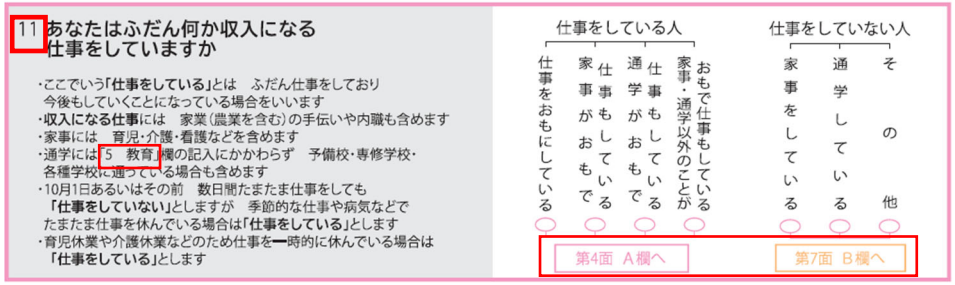 11 あなたはふだん何か収入になる仕事をしていますか ・ここでいう「仕事をしている」とは　ふだん仕事をしており今後もしていくことになっている場合をいいます ・収入になる仕事には　家業（農業を含む）の手伝いや内職も含めます ・家事には　育児・介護・看護などを含めます ・通学には 5　教育 欄の記入にかかわらず　予備校・専修学校・各種学校に通っている場合も含めます ・10月1日あるいはその前　数日間たまたま仕事をしても「仕事をしていない」としますが　季節的な仕事や病気などでたまたま仕事を休んでいる場合は「仕事をしている」とします ・育児休業や介護休業などのため仕事を一時的に休んでいる場合は「仕事をしている」とします 仕事をしている人：仕事をおもにしている／家事がおもで／仕事もしている／通学がおもで／仕事もしている／家事・通学以外のことがおもで仕事もしている 仕事をしていない人：家事をしている／通学している／その他 第4面　A欄へ　第7面　B欄へ	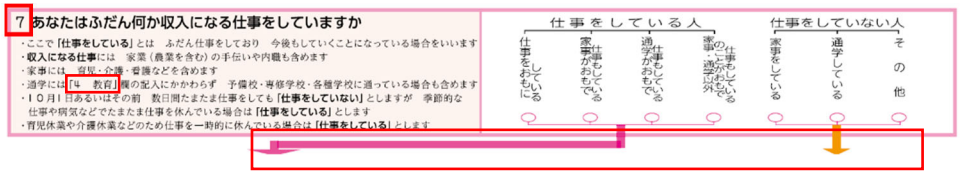 7 あなたはふだん何か収入になる仕事をしていますか ・ここで「仕事をしている」とは　ふだん仕事をしており　今後もしていくことになっている場合をいいます ・収入になる仕事には　家業（農業を含む）の手伝いや内職も含めます ・家事には　育児・介護・看護などを含めます ・通学には 4　教育 欄の記入にかかわらず　予備校・専修学校・各種学校に通っている場合も含めます ・10月1日あるいはその前　数日間たまたま仕事をしても「仕事をしていない」としますが　季節的な仕事や病気などでたまたま仕事を休んでいる場合は「仕事をしている」とします ・育児休業や介護休業などのため仕事を一時的に休んでいる場合は「仕事をしている」とします 仕事をしている人：仕事をおもにしている／家事がおもで／仕事もしている／通学がおもで／仕事もしている／家事・通学以外のことがおもで仕事もしている 仕事をしていない人：家事をしている／通学している／その他

（変更内容）

・視認性向上のための調査票の冊子化に伴うレイアウトの変更

・全ての人が回答する事項を第２面及び第３面にまとめるため、設問を移動

令和９年調査（案）	令和４年調査
（第４面Ａ欄）	（第１面（表面））

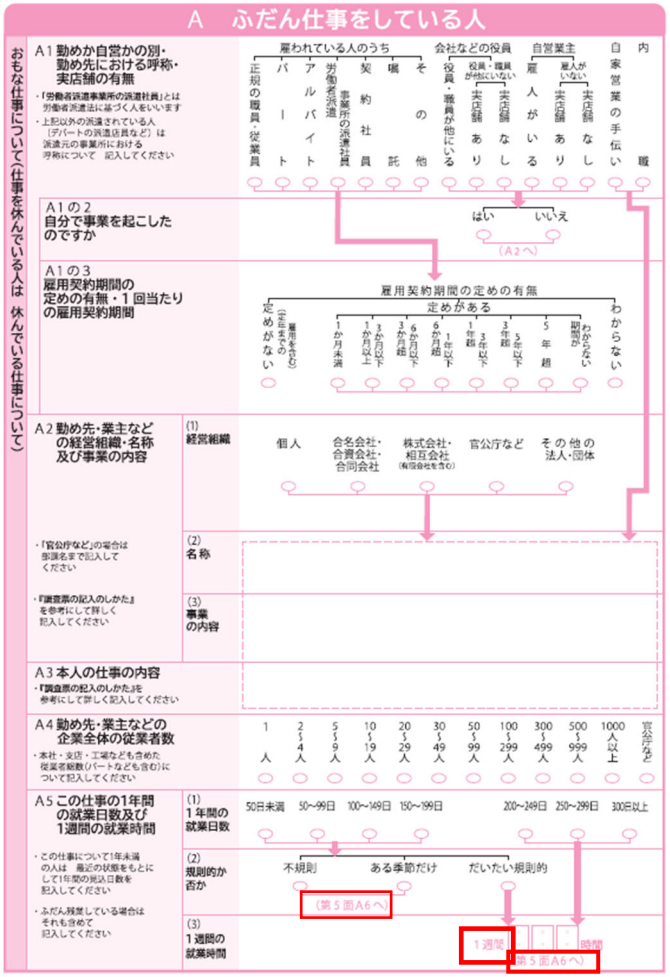

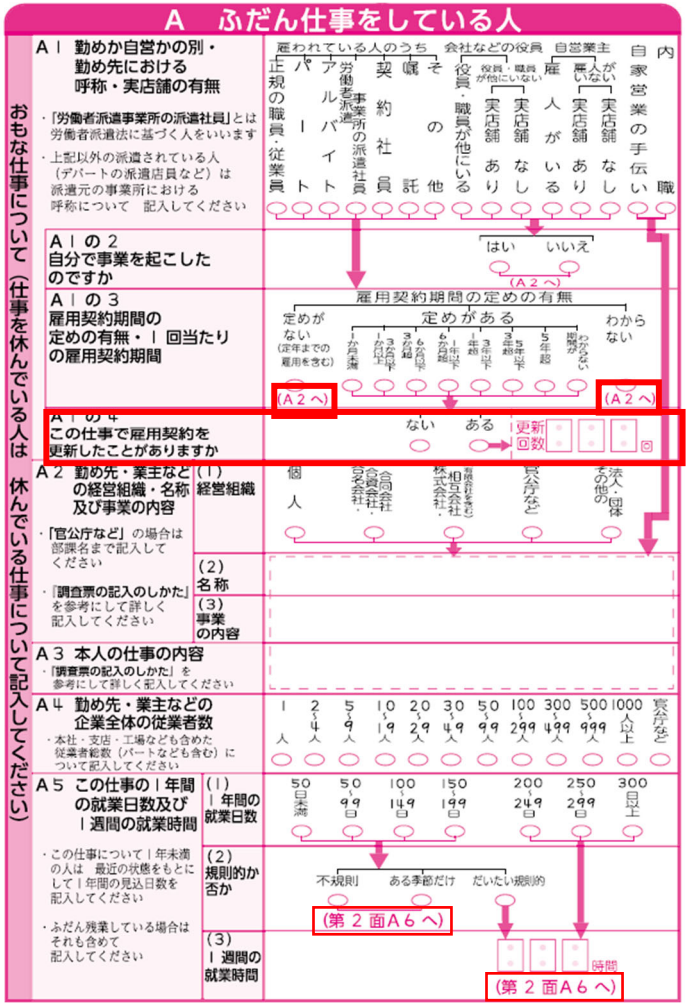

（変更内容）
・視認性向上のための調査票の冊子化に伴うレイアウトの変更及び分岐先名の変更
・相対的にニーズが低下した（結果表のアクセス件数が少ない）調査事項「雇用契約の更新の有無・回数」について、追加する調査事項との優先順位に鑑み削除
・就業時間の把握範囲が１週間であることを明確にするよう回答欄の前に「１週間」の表記を追加

令和９年調査（案）	令和４年調査
（第５面Ａ欄（続き））	（第２面（裏面））

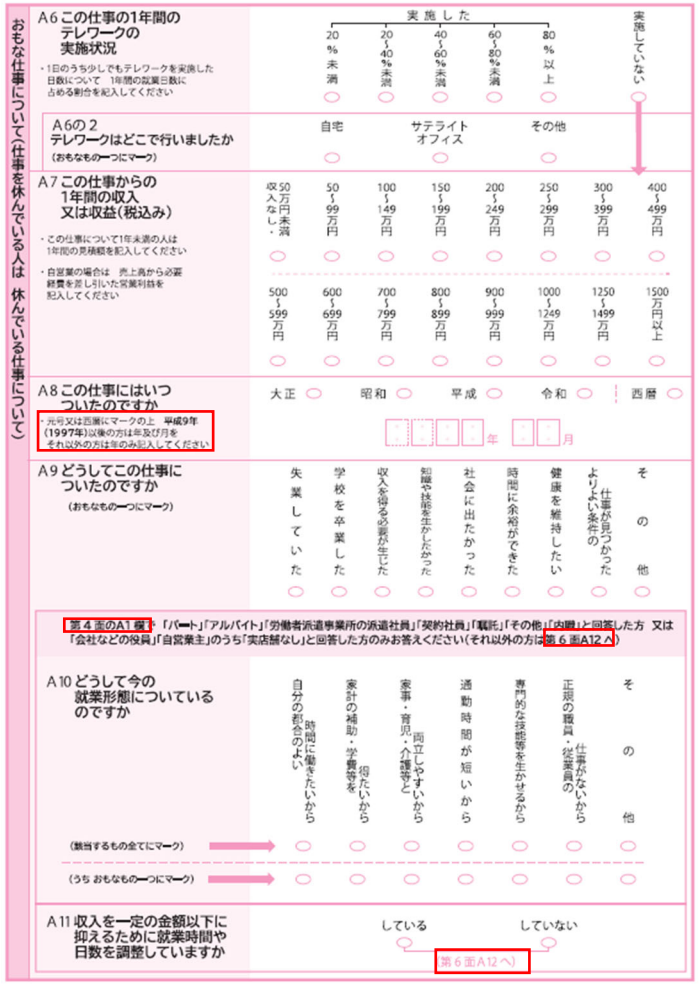

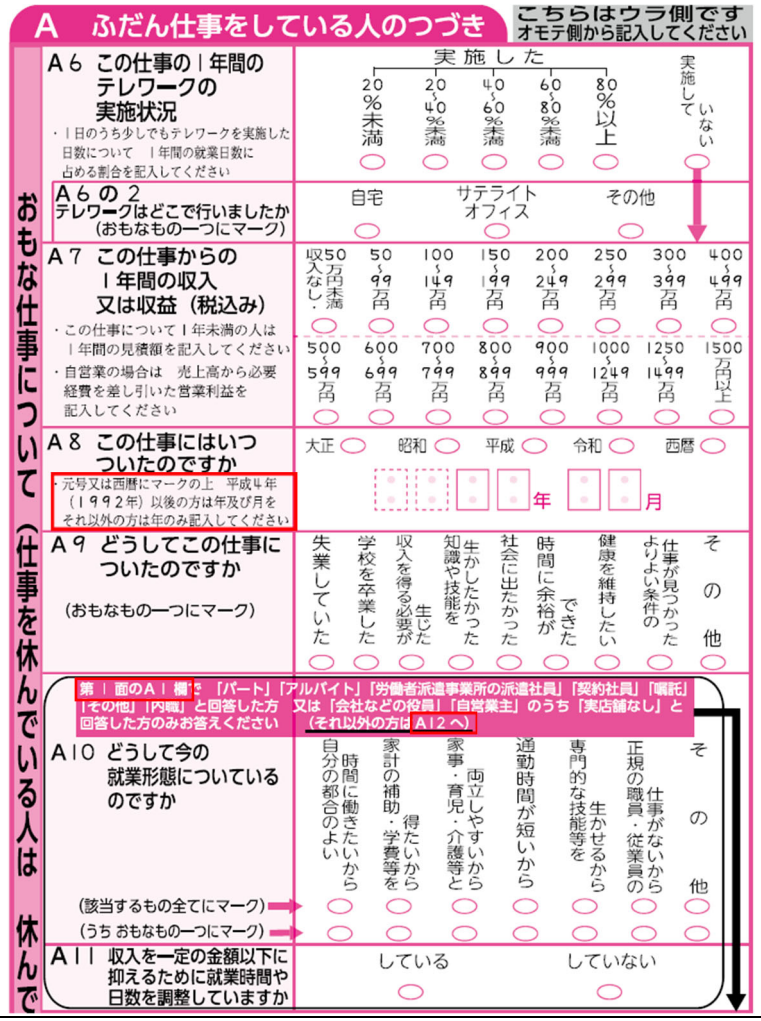

（変更内容）

・視認性向上のための調査票の冊子化に伴うレイアウトの変更及び分岐先名の変更

・調査年の変更に伴い、この仕事に就いた時期に係る年月の報告を求める年を変更

令和９年調査（案）	令和４年調査
（第６面Ａ欄（続き））	（第２面（裏面））

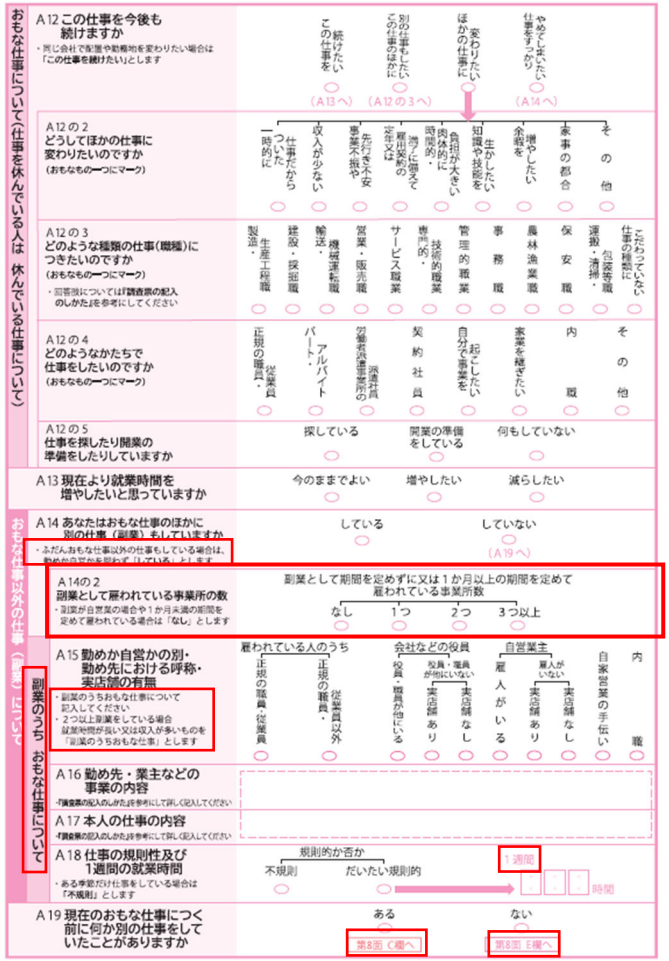

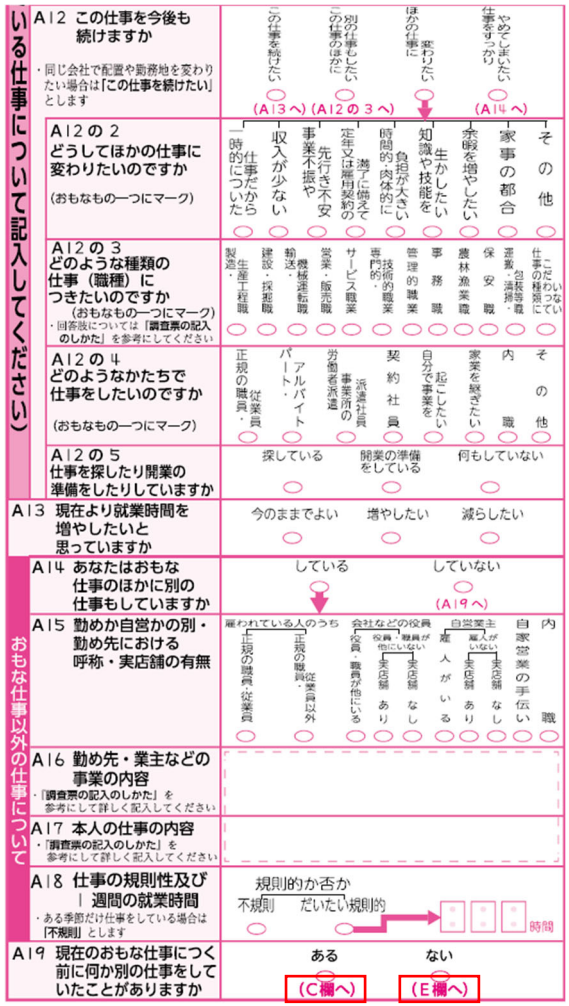

（変更内容）
・視認性向上のための調査票の冊子化に伴うレイアウトの変更及び分岐先名の変更
・副業の有無の設問において、直下の設問で「副業として雇われている事業所の数」を新たに把握することに伴い、回答に誤解が生じないよう勤めか自営かを問わずふだん副業をしている場合は「している」と回答することを明確にするための注意書きを追加
・国民経済計算の推計精度向上を目指して「副業として雇われている事業所の数」を新たに把握
・副業の有無の設問において、「副業のうちおもな仕事」の定義を明確に伝えるため、説明書きを追加
・就業時間の把握範囲が１週間であることを明確にするよう回答欄の前に「１週間」の表記を追加
・おもな副業に関する事項であることを明確にするよう注意書きを追加

令和９年調査（案）	令和４年調査
（第７面Ｂ欄）	（第１面（表面）Ｂ欄）

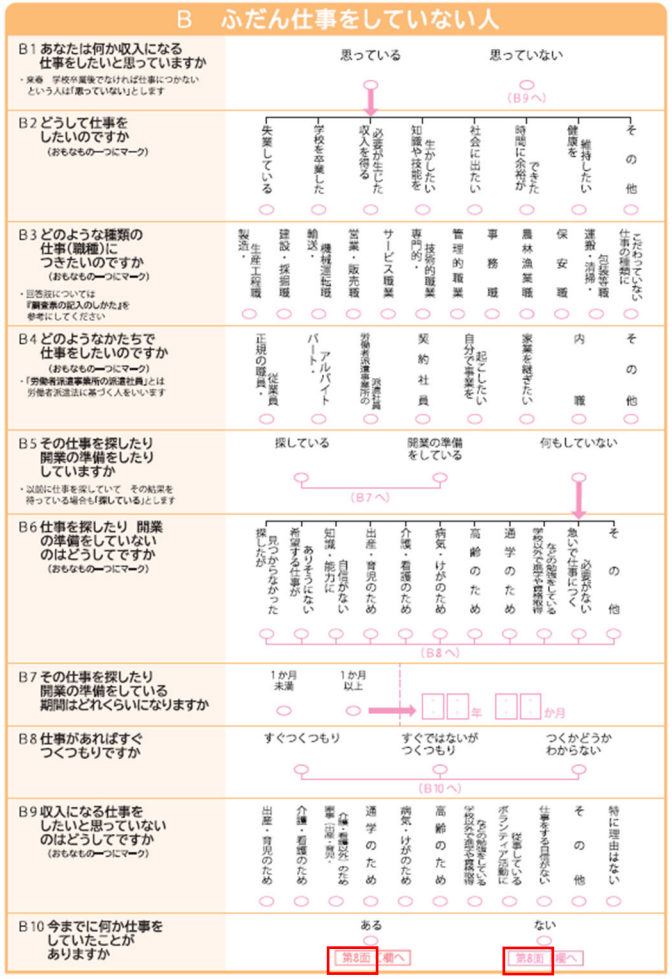

B　ふだん仕事をしていない人

B1 あなたは何か収入になる仕事をしたいと思っていますか ・来春　学校卒業後でなければ仕事につかないという人は「思っていない」とします	思っている　思っていない（B9へ）
B2 どうして仕事をしたいのですか（おもなもの一つにマーク）	失業している　学校を卒業した　必要が生じた収入を得る　知識や技能を生かしたい　社会に出たい　時間に余裕ができた　健康を維持したい　その他
B3 どのような種類の仕事（職種）につきたいのですか（おもなもの一つにマーク） ・回答欄については「調査票の記入のしかた」を参考にしてください	生産・工程職　建設・採掘職　機械運転職　運搬・清掃・包装等職　営業・販売職　サービス職業　専門的・技術的職業　管理的職業　事務職　農林漁業職　保安職　こだわっていない
B4 どのようなかたちで仕事をしたいのですか（おもなもの一つにマーク） ・「労働者派遣事業所の派遣社員」とは労働者派遣法に基づく人をいいます	正規の職員・従業員　パート・アルバイト　労働者派遣事業所の派遣社員　契約社員　自分で事業を起こしたい　家業を継ぎたい　内職　その他
B5 その仕事を探したり開業の準備をしたりしていますか ・以前に仕事を探していて　その結果を待っている場合も「探している」とします	探している　開業の準備をしている　何もしていない（B7へ）
B6 仕事を探したり　開業の準備をしていないのはどうしてですか（おもなもの一つにマーク）	探したが見つからなかった　希望する仕事がありそうにない　知識・能力に自信がない　出産・育児のため　介護・看護のため　病気・けがのため　高齢のため　通学のため　学校以外で塾や資格取得などの勉強をしている　急いで仕事につく必要がない　その他（B8へ）
B7 その仕事を探したり開業の準備をしている期間はどれくらいになりますか	1か月未満　1か月以上　年　か月
B8 仕事があればすぐつくつもりですか	すぐつくつもり　すぐではないがつくつもり　つくかどうかわからない（B10へ）
B9 収入になる仕事をしたいと思っていないのはどうしてですか（おもなもの一つにマーク）	出産・育児のため　介護・看護のため　家事（出産・育児）のため　介護・看護以外のため　病気・けがのため　高齢のため　通学のため　学校以外で塾や資格取得などの勉強をしている　ボランティア活動に従事している　仕事をする自信がない　その他　特に理由はない
B10 今までに何か仕事をしていたことがありますか	ある（第8面　欄へ）　ない（第8面　欄へ）

第７面

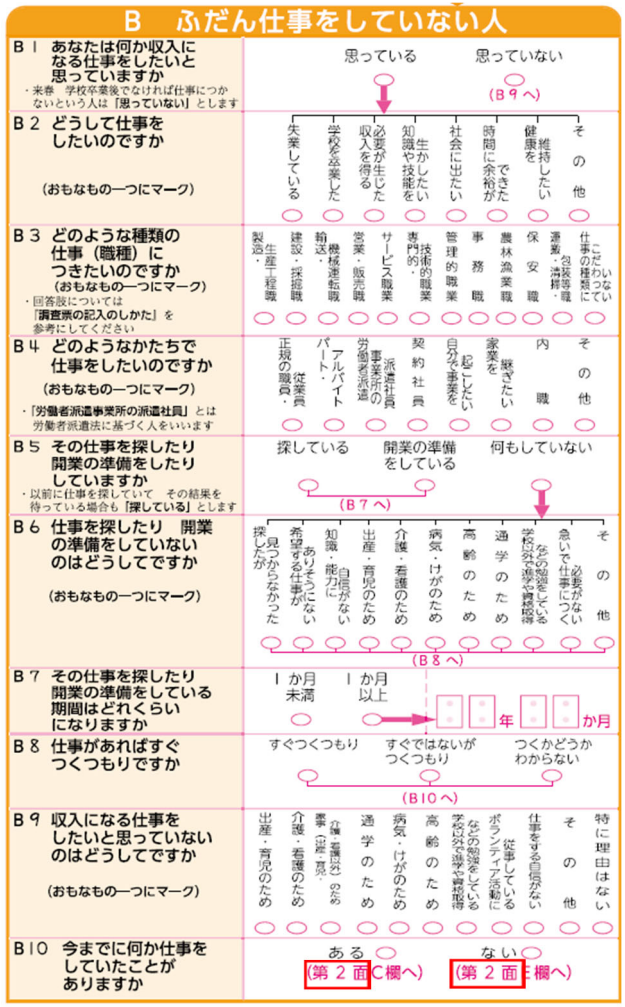

B　ふだん仕事をしていない人

B1 あなたは何か収入になる仕事をしたいと思っていますか ・来春　学校卒業後でなければ仕事につかないという人は「思っていない」とします	思っている　思っていない（B9へ）
B2 どうして仕事をしたいのですか（おもなもの一つにマーク）	失業している　学校を卒業した　必要が生じた収入を得る　知識や技能を生かしたい　社会に出たい　時間に余裕ができた　健康を維持したい　その他
B3 どのような種類の仕事（職種）につきたいのですか（おもなもの一つにマーク） ・回答欄については「調査票の記入のしかた」を参考にしてください	生産・工程職　建設・採掘職　機械運転職　運搬・清掃・包装等職　営業・販売職　サービス職業　専門的・技術的職業　管理的職業　事務職　農林漁業職　保安職　こだわっていない
B4 どのようなかたちで仕事をしたいのですか（おもなもの一つにマーク） ・「労働者派遣事業所の派遣社員」とは労働者派遣法に基づく人をいいます	正規の職員・従業員　パート・アルバイト　労働者派遣事業所の派遣社員　契約社員　自分で事業を起こしたい　家業を継ぎたい　内職　その他
B5 その仕事を探したり開業の準備をしたりしていますか ・以前に仕事を探していて　その結果を待っている場合も「探している」とします	探している　開業の準備をしている（B7へ）　何もしていない
B6 仕事を探したり　開業の準備をしていないのはどうしてですか（おもなもの一つにマーク）	探したが見つからなかった　希望する仕事がありそうにない　知識・能力に自信がない　出産・育児のため　介護・看護のため　病気・けがのため　高齢のため　通学のため　学校以外で塾や資格取得などの勉強をしている　急いで仕事につく必要がない　その他（B8へ）
B7 その仕事を探したり開業の準備をしている期間はどれくらいになりますか	1か月未満　1か月以上　年　か月
B8 仕事があればすぐつくつもりですか	すぐつくつもり　すぐではないがつくつもり　つくかどうかわからない（B10へ）
B9 収入になる仕事をしたいと思っていないのはどうしてですか（おもなもの一つにマーク）	出産・育児のため　介護・看護のため　家事（出産・育児）のため　介護・看護以外のため　病気・けがのため　高齢のため　通学のため　学校以外で塾や資格取得などの勉強をしている　ボランティア活動に従事している　仕事をする自信がない　その他　特に理由はない
B10 今までに何か仕事をしていたことがありますか	ある（第２面　C欄へ）　ない（第２面　E欄へ）

（変更内容）

・視認性向上のための調査票の冊子化に伴うレイアウトの変更及び分岐先名の変更

令和９年調査（案）

（第８面Ｃ欄）

Ｃ　前の仕事について

Ｃ１ 前の仕事をいつやめたのですか
・元号又は西暦にマークの上年及び月を記入してください

平成9年（1997年）以前 ○（Ｄ欄へ）
平成10年（1998年）以後 ○ → 平成 ○ 令和 ○ 西暦 ○ □□□□年 □□月

Ｃ２ 前の仕事はどれくらい続けていたのですか

1か月未満 ○
1か月以上 ○ → □□年 □□か月

Ｃ３ どうして前の仕事をやめたのですか
（おもなもの一つにマーク）

○ 事業所の移転のため
○ 家族の転職・転勤又は
○ 一時的についた仕事だから
○ 自分に向かない仕事だった
○ 病気・高齢のため
○ 介護・看護のため
○ 出産・育児のため
○ 結婚のため
○ 労働条件が悪かったため
○ 収入が少なかったため
○ 雇用契約の満了のため
○ 定年のため
○ 事業不振や先行き不安のため
○ 人員整理・勧奨退職のため
○ 会社倒産・事業所閉鎖のため
○ その他

Ｃ４ 前の仕事の勤めか自営かの別・勤め先における呼称
・「労働者派遣事業所の派遣社員」とは労働者派遣法に基づく人をいいます
・上記以外の派遣されていた人（デパートの派遣店員など）は派遣元の事業所における呼称について　記入してください

○ 内職
○ 自家営業の手伝い
○ 会社などの役員
自営業主
○ 雇人がいない
○ 雇人がいる
雇われていた人のうち
○ その他
○ 嘱託
○ 契約社員
○ 労働者派遣事業所の派遣社員
○ アルバイト
○ パート
○ 従業員・正規の職員

Ｃ５ 勤め先・業主などの事業の内容
・『調査票の記入のしかた』を参考にして詳しく記入してください

Ｃ６ 本人の仕事の内容
・『調査票の記入のしかた』を参考にして詳しく記入してください
（Ｄ欄へ）

令和４年調査

（第２面（裏面）Ｃ欄）

Ｃ　前の仕事について

Ｃ１ 前の仕事をいつやめたのですか
・元号又は西暦にマークの上年及び月を記入してください

平成４年（1992年）以前 ○（Ｄ欄へ）
平成５年（1993年）以後 ○ → 平成 ○ 令和 ○ 西暦 ○ □□□□年 □□月

Ｃ２ 前の仕事はどれくらい続けていたのですか

１か月未満 ○
１か月以上 ○ → □□年 □□か月

Ｃ３ どうして前の仕事をやめたのですか
（おもなもの一つにマーク）

○ 事業所の移転のため
○ 家族の転職・転勤又は
○ 一時的についた仕事だから
○ 自分に向かない仕事だった
○ 病気・高齢のため
○ 介護・看護のため
○ 出産・育児のため
○ 結婚のため
○ 労働条件が悪かったため
○ 収入が少なかったため
○ 雇用契約の満了のため
○ 定年のため
○ 事業不振や先行き不安のため
○ 人員整理・勧奨退職のため
○ 会社倒産・事業所閉鎖のため
○ その他

Ｃ４ 前の仕事の勤めか自営かの別・勤め先における呼称
・「労働者派遣事業所の派遣社員」とは労働者派遣法に基づく人をいいます
・上記以外の派遣されていた人（デパートの派遣店員など）は派遣元の事業所における呼称について記入してください

○ 内職
○ 自家営業の手伝い
○ 会社などの役員
自営業主
○ 雇人がいない
○ 雇人がいる
雇われていた人のうち
○ その他
○ 嘱託
○ 契約社員
○ 派遣社員
○ 労働者派遣事業所の
○ アルバイト
○ パート
○ 従業員・正規の職員

Ｃ５ 勤め先・業主などの事業の内容
・『調査票の記入のしかた』を参考にして詳しく記入してください

Ｃ６ 本人の仕事の内容
・『調査票の記入のしかた』を参考にして詳しく記入してください
（Ｄ欄へ）

（変更内容）

・視認性向上のための調査票の冊子化に伴うレイアウトの変更

・調査年の変更に伴い、前職を辞めた年月の報告を求める年を変更

令和９年調査（案）	令和４年調査
（第８面Ｄ欄） 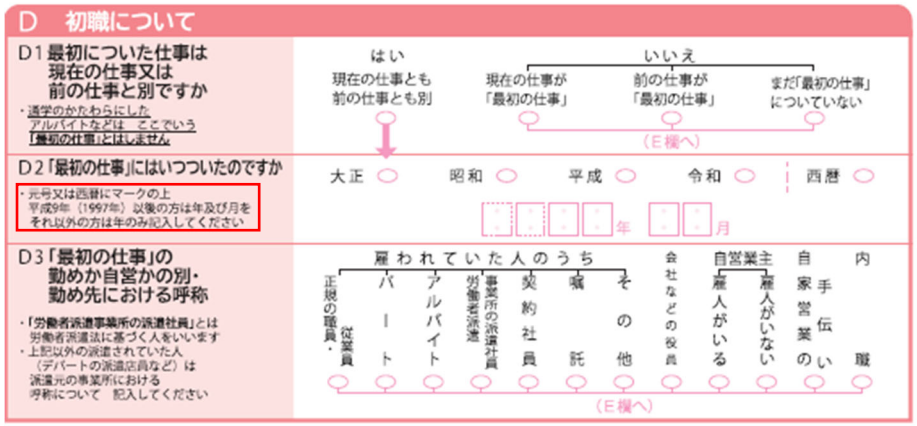 	（第２面（裏面）Ｄ欄） 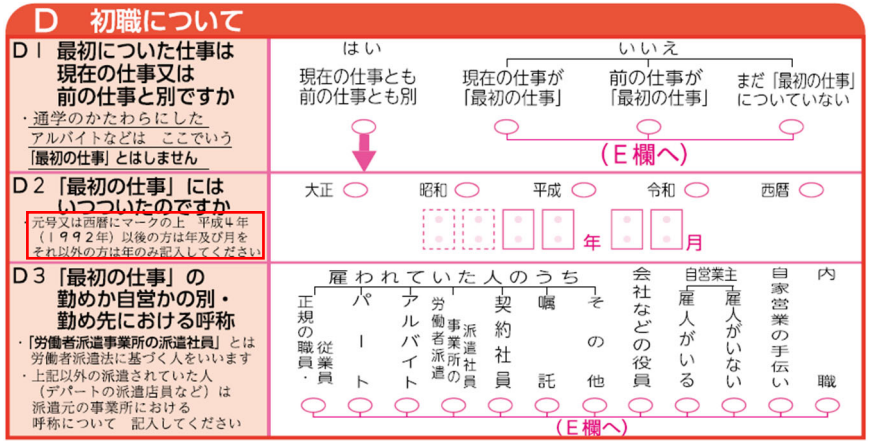

（変更内容）

・視認性向上のための調査票の冊子化に伴うレイアウトの変更

・調査年の変更に伴い、初職に就いた年月の報告を求める年を変更

令和９年調査（案）	令和４年調査
（第８面Ｅ欄） 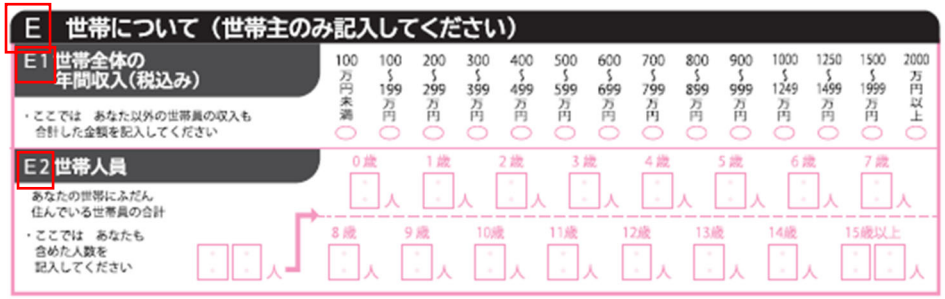 E 世帯について（世帯主のみ記入してください） E1 世帯全体の年間収入（税込み） ・ここでは　あなた以外の世帯員の収入も合計した金額を記入してください 100万円未満 / 100～199万円 / 200～299万円 / 300～399万円 / 400～499万円 / 500～599万円 / 600～699万円 / 700～799万円 / 800～899万円 / 900～999万円 / 1000～1249万円 / 1250～1499万円 / 1500～1999万円 / 2000万円以上 E2 世帯人員 あなたの世帯にふだん住んでいる世帯員の合計 ・ここでは　あなたも含めた人数を記入してください 人 0歳 / 1歳 / 2歳 / 3歳 / 4歳 / 5歳 / 6歳 / 7歳 8歳 / 9歳 / 10歳 / 11歳 / 12歳 / 13歳 / 14歳 / 15歳以上	（第２面（裏面）Ｇ欄） 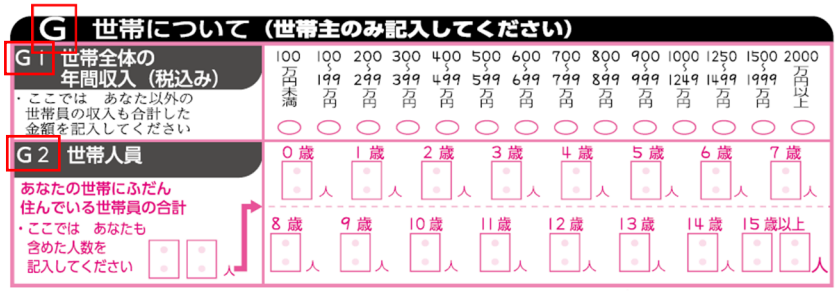 G 世帯について（世帯主のみ記入してください） G1 世帯全体の年間収入（税込み） ・ここでは　あなた以外の世帯員の収入も合計した金額を記入してください 100万円未満 / 100～199万円 / 200～299万円 / 300～399万円 / 400～499万円 / 500～599万円 / 600～699万円 / 700～799万円 / 800～899万円 / 900～999万円 / 1000～1249万円 / 1250～1499万円 / 1500～1999万円 / 2000万円以上 G2 世帯人員 あなたの世帯にふだん住んでいる世帯員の合計 ・ここでは　あなたも含めた人数を記入してください 人 0歳 / 1歳 / 2歳 / 3歳 / 4歳 / 5歳 / 6歳 / 7歳 8歳 / 9歳 / 10歳 / 11歳 / 12歳 / 13歳 / 14歳 / 15歳以上

（変更内容）

・視認性向上のための調査票の冊子化に伴うレイアウトの変更

・全ての人が回答する事項を第２面及び第３面にまとめるため設問を移動したことによる欄の変更

令和９年就業構造基本調査の集計事項一覧　変更点一覧

【全国】１　15歳以上人口に関する集計事項

結果表番号				分類事項																地域事項					
令和９年				［分類項目］																［表章地域］					
表番号	枝番号	集計対象	表章事項	1 男女	2 配偶関係	3 国籍	6 ~~一般・単身世帯~~ 世帯の種類・世帯主との続き柄・配偶関係	7 年齢	8 年齢・教育	9 教育	10 卒業時期	12 就業状態・仕事の主従	46 就業希望意識	55 就業希望の有無・求職活動の有無	69 就業異動	70 過去１年間の就業異動	103 収入の種類	104 主な収入の種類	197 世帯所得	300 地域区分	全国	都道府県	政令指定都市	県庁所在都市	人口３０万以上の市
1	1	15歳以上人口	人口	○			○	○		○		○								○	○				
1-2 ～ 10-2（略）																									
10	3	無業者（卒業者）	人口	○						○	○			○						○	○				
11		15歳以上人口	人口	○		○		○				○								○	○				

（変更案）

① 分類事項「一般・単身世帯」を「世帯の種類」に名称変更

② 調査事項に「国籍」を追加することに伴う結果表の追加

（※）結果表番号については、令和９年調査の番号を記載

【全国】２　有業者の就業状況に関する集計事項

結果表番号 令和９年				分類事項 [分類項目]																																																	地域事項 [表章地域]					
表番号	枝番号	集計対象	表章事項	1 男女	2 配偶関係	4 世帯主との続き柄	7 年齢	9 教育	21 従業上の地位・雇用形態	22 従業上の地位・雇用形態・起業の有無	23 従業上の地位・雇用形態・雇用契約期間の定め・起業の有無	25 雇用契約期間の定めの有無	① – ~~雇用契約の更新回数~~	26 産業	27 職業	28 従業者規模	29 経営組織	30 経営組織・従業上の地位・雇用形態	31 年間就業日数	32 年間就業日数・就業の規則性	34 年間就業日数・週間就業時間・就業の規則性	35 就業の規則性	36 週間就業時間	37 テレワーク実施の有無・頻度	38 テレワーク実施の場所	40 所得（主な仕事からの年間収入・収益）	42 継続就業期間	44 現職の就業形態に就いている理由	45 就業調整の有無	46 就業希望意識	51 副業の有無	53 フリーランスの本業・副業の別	54 フリーランスの本業・副業の従業上の地位・雇用形態別	104 主な収入の種類	107 本業の従業上の地位・雇用形態	108 本業の従業上の地位・雇用形態・起業の有無	111 本業の産業	113 本業の職業	114 本業の従業者規模	115 本業の年間就業日数	116 現職の継続就業期間	117 本業の年間就業日数・週間就業時間・就業の規則性	118 本業のテレワーク実施の有無・頻度	119 本業のテレワーク実施の場所	120 本業の所得	③ 121 副業として雇われている事業所数	④ 122 主な副業の従業上の地位・雇用形態	123 主な副業の産業	124 主な副業の職業	125 主な副業の就業の規則性・週間就業時間	129 前職の継続就業期間	⑤ 190 世帯の種類（一般・単身世帯）	300 地域区分	全国	都道府県	政令指定都市	県庁所在都市	人口30万以上の市
12	1	有業者	人口	○	○		○	○		○				○																																							○	○				
12-2 ～ 55-2（略）①																																																										
56		有業者	人口	○			○			○																								○																			○	○				
~~56~~		~~雇用者（会社などの役員を除く）~~	~~人口~~	⊖			⊖	⊖				⊖	⊖																																								⊖	⊖				
~~57~~		~~雇用者（会社などの役員を除く）~~	~~人口~~	⊖					⊖			⊖	⊖	⊖																																							⊖	⊖				
57		雇用者（会社などの役員を除く）	人口	○					○			○	⊖		○																																						○	○				
58		雇用者（会社などの役員を除く）	人口	○								○	⊖			○	○																																				○	○				
59		雇用者（会社などの役員を除く）	人口	○			○	○	○			○															○																										○	○				
60 ～ 73（略）②																																																										
74		副業がある者	人口	○	○		○																													○									○			○					○	○				
75		副業がある者~~有業者~~	人口	○																											⊖				○			○				○											○	○				
76		副業がある者~~有業者~~	人口	○																											⊖				○		○		○														○	○				
77		副業がある者~~有業者~~	人口	○			○																								⊖				○							○	○	○						○			○	○				
78		副業がある者	人口	○																																							○	○					○	○			○	○				
79	1	副業がある者	人口	○			○																																								○	○		○			○	○				
79	2	副業がある者（主な副業の就業の規則性がだいたい規則的な者）	人口、主な副業の平均週間就業時間	○			○																																								○	○					○	○				
80		副業がある者	人口	○			○																												○												○		○	○			○	○				
81		副業がある者	人口	○																															○		○					○	○	○						○			○	○				
82		副業がある者	人口	○																															○			○				○	○	○						○			○	○				
83		副業がある者	人口	○																															○			○									○		○				○	○				
84		副業がある者	人口	○			○																																			○			○					○			○	○				
85		本業又は主な副業がフリーランスの者	人口	○			○																									○													○								○	○				
86		本業又は主な副業がフリーランスの者	人口	○																												○										○								○			○	○				
87		副業がある者（卒業者）	人口	○				○																																					○				○				○	○				
88	1	副業がある者	人口	○																															○		○					○					○	○		○			○	○				
88	2	副業がある者（主な副業の就業の規則性がだいたい規則的な者かつ本業の年間就業日数が200日未満の者のうち不規則的就業の者及び季節的就業の者を除く）	人口、本業の平均週間就業時間、主な副業の平均週間就業時間	○																															○		○			○							○	○					○	○				
89	1	副業がある者	人口	○																															○			○				○					○		○	○			○	○				
89	2	副業がある者（主な副業の就業の規則性がだいたい規則的な者かつ本業の年間就業日数が200日未満の者のうち不規則的就業の者及び季節的就業の者を除く）	人口、本業の平均週間就業時間、主な副業の平均週間就業時間	○																															○			○		○							○		○				○	○				
90		本業又は主な副業がフリーランスの者	人口	○			○																										○																				○	○				
91		副業がある者	人口	○																																										○	○	○					○	○				
92		有業者（年間就業日数が200日未満の者のうち不規則的就業の者及び季節的就業の者を除く）	人口、平均週間就業時間	○	○		○		○										○																																		○	○				
93		有業者（年間就業日数が200日未満の者のうち不規則的就業の者及び季節的就業の者を除く）	人口、平均週間就業時間	○			○							○					○																																		○	○				
94		有業者（年間就業日数が200日未満の者のうち不規則的就業の者及び季節的就業の者を除く）	人口、平均週間就業時間	○			○								○				○																																		○	○				

③ ④

（変更案）

① 調査事項から「雇用契約の更新の有無・回数」を削除することに伴い、分類事項から削除し、本調査事項に係る結果表のうち本調査事項以外の表章事項が全て他表から取得可能な結果表を削除

② 副業がある者を集計対象とした統計表について、表記上、集計対象欄を有業者から副業がある者に修正し、分類事項欄の「副業の有無」を削除
（※）結果表の内容に変更なし

③ 調査事項に「副業として雇われている事業所の数」を追加することに伴う結果表の追加

④ 副業に係る分類事項、集計対象及び表章事項のうち主な副業に関するものについて、用語の明確化のため名称変更

⑤ 分類事項「一般・単身世帯」を「世帯の種類」に名称変更

（※）結果表番号については、令和９年調査の番号を記載

【全国】５　無業者の就業希望に関する集計事項

結果表番号				分類事項																								地域事項					
令和９年				[分類項目]																						①		[表章地域]					
表番号	枝番号	集計対象	表章事項	1 男女	2 配偶関係	7 年齢	9 教育	10 卒業時期	12 就業状態・仕事の主従	57 就業希望の有無・求職活動の有無・希望する仕事の形態	60 就業希望理由	61 希望する仕事の種類	62 希望する仕事の形態	63 求職活動の有無	64 求職活動の有無・就業希望時期	65 非求職理由	66 求職期間	67 就業希望時期	68 非就業希望理由	72 前職の有無	79 初職の有無	83 初職の従業上の地位・雇用形態	95 育児の有無・頻度	99 介護の有無・頻度	184 世帯の家族類型	190 ~~世帯の種類（一般・単身世帯~~	197 世帯所得	300 地域区分	全国	都道府県	政令指定都市	県庁所在都市	人口30万以上の市
119		就業希望者	人口	○	○	○			○		○				○													○	○				
120		就業希望者	人口	○	○	○	○					○		○														○	○				
121		就業希望者	人口	○	○	○	○						○	○														○	○				
122	1	就業希望者	人口	○		○							○	○						○					○			○	○				
122	2	就業希望者	人口	○		○							○	○						○			○		○			○	○				
122	3	就業希望者	人口	○		○							○	○						○				○	○			○	○				
123		就業希望者（求職者）	人口	○		○					○						○	○										○	○				
124		就業希望者（求職者）	人口	○								○					○	○					○		○		○	○	○				
125		就業希望者（求職者）	人口	○									○				○	○					○		○		○	○	○				
126		就業希望者（非求職者）	人口	○	○	○			○		○					○		○										○	○				
127		就業希望者（非求職者）	人口	○			○				○					○		○										○	○				
128		就業希望者（非求職者）	人口	○		○						○	○			○												○	○				
129		非就業希望者	人口	○	○	○	○		○										○									○	○				
130		非就業希望者	人口	○	○	○			○										○							○		○	○				
131	②	無業者（平成~~10-5~~年以降に卒業した者）	人口	○	○		○	○		○											○	○						○	○				

（変更案）

①　分類事項「一般・単身世帯」を「世帯の種類」に名称変更

②　集計対象の時点を更新

（※）結果表番号については、令和９年調査の番号を記載

【全国】６　就業異動に関する集計事項

結果表番号：令和９年　分類事項［分類項目］／地域事項［表章地域］

表番号	枝番号	集計対象	表章事項	1 男女	2 配偶関係	7 年齢	9 教育	10 卒業時期	11 卒業から初職就業時までの期間	12 就業状態・仕事の主従	13 就業状態・仕事の主従・就業開始時期	18 就業状態・仕事の主従・就業希望の有無・求職活動の有無	19 就業状態・仕事の主従・就業希望の有無・求職活動の有無・就業希望理由	20 就業状態・仕事の主従・従業上の地位・雇用形態・就業希望意識・就業希望の有無・求職活動の有無	21 従業上の地位・雇用形態	26 産業	27 職業	28 従業者規模	40 所得（主な仕事からの年間収入・収益）	41 就業開始時期	43 現職に就いた理由	46 就業希望意識	55 就業希望の有無・求職活動の有無	59 就業希望の有無・求職活動の有無・非求職理由・非就業希望理由
132		15歳以上人口（平成10~~5~~年以降に初職に就いた者）	人口	○																				
133		15歳以上人口（平成10~~5~~年以降に初職に就いた者）	人口	○		○	○																	
134		有業者（平成10~~5~~年以降に初職に就いた者）	人口	○		○																		
135		15歳以上人口	人口	○							○													
136		転職就業者及び離職非就業者（令和４~~平成29~~年10月以降に前職を辞めた者）	人口	○		○				○														
137		転職就業者及び離職非就業者（令和４~~平成29~~年10月以降に前職を辞めた者）	人口	○	○							○												
138		転職就業者及び離職非就業者（令和４~~平成29~~年10月以降に前職を辞めた者）	人口	○	○	○						○												
139		転職就業者及び離職非就業者（令和４~~平成29~~年10月以降に前職を辞めた者）	人口	○	○	○						○												
140		転職就業者及び離職非就業者（令和８~~３~~年10月以降に前職を辞めた者）	人口	○		○				○														
141		転職就業者及び離職非就業者（令和８~~３~~年10月以降に前職を辞めた者）	人口	○		○				○														
142		転職就業者及び離職非就業者（令和８~~３~~年10月以降に前職を辞めた者）	人口	○		○				○														
143		転職就業者及び離職非就業者（令和８~~３~~年10月以降に前職を辞めた者）	人口	○		○				○														
144		転職就業者及び離職非就業者（令和８~~３~~年10月以降に前職を辞めた者）	人口	○						○														
145		転職就業者及び離職非就業者（令和４年~~平成29~~10月以降に前職を辞めた者）	人口	○									○											
146		転職就業者及び離職非就業者（令和４~~平成29~~年10月以降に前職を辞めた者のうち、離職理由が次の者「事業不振や先行き不安のため」、「収入が少なかったため」、「労働条件が悪かったため」、「自分に向かない仕事だった」、「一時的についた仕事だから」）	人口	○	○	○	○							○										
147		入職就業者及び転職就業者	人口	○											○	○				○				
148		入職就業者及び転職就業者	人口	○											○		○			○				
149		転職就業者（令和４~~平成29~~年10月以降に前職を辞め現職に就いた者）	人口	○																○				
150		転職就業者（令和４~~平成29~~年10月以降に前職を辞め現職に就いた者）	人口	○																○				
151		転職就業者（令和４~~平成29~~年10月以降に前職を辞め現職に就いた者）	人口	○																○				
152		転職就業者（令和８~~３~~年10月以降に現職に就いた者）	人口	○		○	○																	
153		転職就業者（令和８~~３~~年10月以降に現職に就いた者）	人口	○																				
154		転職就業者（令和８~~３~~年10月以降に現職に就いた者）	人口	○																				
155		転職就業者（令和８~~３~~年10月以降に現職に就いた前職及び現職が雇用者の者）	人口	○																				
156 ～ 158		（略）																						
159		離職非就業者（令和８~~３~~年10月以降に前職を辞めた者）	人口	○		○	○																	
160-1 ～ 163		（略）																						
164	1	15歳以上人口（平成10~~5~~年以降に卒業し初職に就いた者）	人口	○			○	○	○	○														
164	2	無業者（平成10~~5~~年以降に卒業し初職に就いた者）	人口	○			○	○	○	○														
165 ～ 168		（略）																						
169		転職就業者（令和４~~平成29~~年10月以降に前職を辞めた者）	人口	○						○											○			
170		転職就業者（令和８~~３~~年10月以降に現職に就いた者）	人口	○																	○			
171		転職就業者（令和８~~３~~年10月以降に現職に就いた前職及び現職が雇用者の者）	人口	○																	○			
172		15歳以上人口（前職が初職の者を除く）	人口	○		○																		

表番号	枝番号	66 求職期間	70 過去1年間の就業異動	71 雇用形態の異動区分	72 前職の有無	73 前職の有無・前職の離職時期	75 前職の有無・前職の離職理由	76 前職の離職時期	77 離職期間	78 前職の離職理由	~~79 初職の有無~~	80 初職と現職等との関係	81 初職に就いた時期	82 初職に就いた年齢	83 初職の従業上の地位・雇用形態	84 初職と現職等との関係・現職の就業状態・従業上の地位・雇用形態	103 収入の種類	105 現職の従業上の地位・雇用形態	106 現職の従業上の地位・雇用形態・起業の有無・従業者規模	109 現職の起業の有無	110 現職の産業	112 現職の職業	126 前職の従業上の地位・雇用形態	127 前職の産業	128 前職の職業	129 前職の継続就業期間	300 地域区分	全国	都道府県	政令指定都市	県庁所在都市	人口30万以上の市
132												○	○		○												○	○				
133											~~○~~	○		○													○	○				
134												○			○			○									○	○				
135						○																					○	○				
136								○		○													○				○	○				
137								○		○													○				○	○				
138								○		○														○			○	○				
139								○		○															○		○	○				
140								○																○			○	○				
141								○																	○		○	○				
142																							○	○			○	○				
143																							○		○		○	○				
144																	○						○			○	○	○				
145								○		○																	○	○				
146										○																	○	○				
147																											○	○				
148																											○	○				
149																				○	○			○			○	○				
150																				○		○	○		○		○	○				
151										○									○				○				○	○				
152										○																	○	○				
153									○													○			○		○	○				
154									○	○																	○	○				
155				○					○	○																	○	○				
156 ～ 158																																
159										○																	○	○				
160-1 ～ 163																																
164	1														○			○									○	○				
164	2														○												○	○				
165 ～ 168																																
169								○		○																	○	○				
170									○	○																	○	○				
171				○					○																		○	○				
172													○		○	○											○	○				

①　②

（変更案）

①　平成 10 年以降に初職に就いた者を集計対象とする統計表について、表記上、分類事項欄の「初職の有無」を削除

（※）結果表の内容に変更なし

②　集計対象の時点を更新

（※）結果表番号については、令和９年調査の番号を記載

【全国】８　職業訓練・自己啓発に関する集計事項

結果表番号 令和９年 表番号	枝番号	集計対象	表章事項	分類事項［分類項目］ 1 男女	7 年齢	9 教育	21 従業上の地位・雇用形態	24 従業上の地位・雇用形態・雇用契約期間の定めの有無	26 産業	27 職業	28 従業者規模	31 年間就業日数	39 テレワーク実施の有無・頻度・テレワーク実施の場所	40 所得（主な仕事からの年間収入・収益）	46 就業希望意識	53 フリーランスの本業・副業の別	58 就業希望の有無・就業希望時期・求職活動の有無	62 希望する仕事の形態	86 職業訓練・自己啓発の内容	124 主な副業の職業	地域事項［表章地域］ 300 地域区分	全国	都道府県	政令指定都市	県庁所在都市	人口30万以上の市
182		15歳以上人口	人口	○	○	○													○		○	○				
183		有業者	人口	○	○														○		○	○				
184		有業者	人口	○	○		○		○										○		○	○				
185		有業者	人口	○	○		○			○									○		○	○				
186		有業者	人口	○				○			○								○		○	○				
187		有業者	人口	○	○	○	○							○					○		○	○				
188		有業者	人口	○	○	○	○					○	○						○		○	○				
189		有業者	人口	○	○	○									○				○		○	○				
190		本業又は主な副業がフリーランスの者	人口	○	○	○										○			○		○	○				
191		副業がある者	人口	○	○														○	○	○	○				
192		無業者	人口	○	○												○		○		○	○				
193		就業希望者（無業者）	人口	○	○													○	○		○	○				

（変更案）

① 副業に係る分類事項及び集計対象のうち主な副業に関するものについて、用語の明確化のため名称変更

② 令和４年調査の際、結果表の利用状況を踏まえ集計事項の一部を整理したところ、リスキリングなど職業訓練・自己啓発に関して注目が寄せられた点を踏まえ、職業訓練・自己啓発に関する統計表の一部を参考表として追加集計していた。今回、これらの参考表を本集計として追加

（※）結果表番号については、令和９年調査の番号を記載

【全国】９　育児に関する集計事項

結果表番号				分類事項																											地域事項					
令和９年				[分類項目]																											[表章地域]					
表番号	枝番号	集計対象	表章事項	1 男女	7 年齢	9 教育	12 就業状態・仕事の主従	21 従業上の地位・雇用形態	26 産業	27 職業	28 従業者規模	31 年間就業日数	32 年間就業日数・就業の規則性	33 年間就業日数・週間就業時間	36 週間就業時間	39 テレワーク実施の有無・テレワーク実施の場所・頻度	42 継続就業期間	46 就業希望意識	49 転職希望理由	50 就業時間希望	52 副業の有無・主な副業の従業上の地位・雇用形態	53 フリーランスの本業・副業の別	55 就業希望の有無・求職活動の有無	62 希望する仕事の形態	95 育児の有無・頻度	96 育児の有無・利用の有無・頻度・育児休業等制度利用の有無	97 育児休業等制度利用の有無	98 育児休業等制度の種類・育児休業等制度利用の有無	99 介護の有無・頻度	107 本業の従業上の地位・雇用形態	113 本業の職業	120 本業の所得	300 地域区分	全国	都道府県	政令指定都市	県庁所在都市	人口30万以上の市
194	1	15歳以上人口	人口	○	○		○																			○							○	○				
194-2 ～ 210 （略）																																					
211		本業又は主な副業がフリーランスの者	人口	○	○																	○			○					○		○	○				
212		15歳以上人口	人口	○	○		○																		○				○			○	○				
213		有業者	人口	○				○																	○				○			○	○				

（変更案）

副業に係る分類事項及び集計対象のうち主な副業に関するものについて、用語の明確化のため名称変更

（※）結果表番号については、令和９年調査の番号を記載

【全国】10　介護に関する集計事項

結果表番号				分類事項																											地域事項					
令和９年				［分類項目］																											［表章地域］					
表番号	枝番号	集計対象	表章事項	1 男女	2 配偶関係	7 年齢	9 教育	12 就業状態・仕事の主従	21 従業上の地位・雇用形態	26 産業	27 職業	28 従業者規模	31 年間就業日数	32 年間就業日数・就業の規則性	33 年間就業日数・週間就業時間	36 週間就業時間	39 テレワーク実施の有無・頻度・テレワーク実施の場所	42 継続就業期間	46 就業希望意識	49 転職希望理由	50 就業時間希望	52 副業の有無・主な副業の従業上の地位・雇用形態	53 フリーランスの本業・副業の別	55 就業希望の有無・求職活動の有無	62 希望する仕事の形態	99 介護の有無・頻度	100 介護の有無・頻度・介護休業等制度利用の有無	101 介護休業等制度利用の有無	102 介護休業等制度利用の有無・介護休業等制度の種類	107 本業の従業上の地位・雇用形態	113 本業の職業	120 本業の所得	300 地域区分	全国	都道府県	政令指定都市	県庁所在都市	人口30万以上の市
214	1	15歳以上人口	人口	○		○		○																				○						○	○				
214-2 ～ 229（略）																																							
230		本業又は主な副業がフリーランスの者	人口	○		○																	○			○					○		○	○				

（変更案）

副業に係る分類事項及び集計対象のうち主な副業に関するものについて、用語の明確化のため名称変更

（※）結果表番号については、令和９年調査の番号を記載

【全国】11　世帯分布による就業構造に係る集計事項

結果表番号（令和９年）表番号	枝番号	集計対象	表章事項	1 男女	2 配偶関係	7 年齢	21 従業上の地位・雇用形態	26 産業	27 職業	130 世帯主の年齢	131 世帯主の就業状態・仕事の主従	132 世帯主の就業状態・従業上の地位・雇用形態・仕事の主従	133 世帯主の従業上の地位・雇用形態	134 世帯主の産業	135 世帯主の職業	136 世帯主の所得	137 世帯主の主な収入の種類	138 世帯主の副業の有無
231	1	全世帯	世帯数							○		○						
231-2 ～ 235（略）																		
236		２人以上の~~一般~~世帯	世帯数															
237			世帯数							○		○					○	
238	1	① …りみの世帯」、「夫婦と…成る世帯」、「夫婦と子…成る世帯」、「夫婦、子供と親から成る世帯」、「ひとり親と子供から成る世帯」、「兄弟姉妹のみから成る世帯」、「単身世帯」	世帯数														○	
238	2	「夫婦のみの世帯」、「夫婦と親から成る世帯」、「夫婦と子供から成る世帯」、「夫婦、子…から成る世帯」、「ひと…子供から成る世帯」、…姉妹のみから成る世帯」、「単身世帯」 ①	世帯数、夫の平均年齢、妻の平均年齢、親の平均年齢、母親の平均年齢、父親の平均年齢、最年長者の平均年齢、世帯主の平均年齢														○	
239		世帯主が有業の２人以上の~~一般~~世帯	世帯数										○			○		
240	1	「夫婦のみの世帯」、「夫婦と親から成る世帯」、「夫婦と子供から成る世帯」、「夫婦、子供と親から成る世帯」、「ひとり親と子供から成る世帯」	世帯数、夫の平均年齢、妻の平均年齢、男親の平均年齢、女親の平均年齢、子供の平均年齢、１世帯当たり子供の数							○	○							
240	2	「夫婦のみの世帯」、「夫婦と親から成る世帯」、「夫婦と子供から成る世帯」、「夫婦、子供と親から成る世帯」	世帯数、夫の平均年齢、妻の平均年齢、男親の平均年齢、女親の平均年齢、子供の平均年齢、１世帯当たり子供の数															
241		「夫婦のみの世帯」、「夫婦と親から成る世帯」、「夫婦と子供から成る世帯」、「夫婦、子供と親から成る世帯」	世帯数															
242		「夫婦のみの世帯」、「夫婦と親から成る世帯」、「夫婦と子供から成る世帯」、「夫婦、子供と親から成る世帯」	世帯数 ②															
243	1	「夫婦のみの世帯」、「夫婦と親から成る世帯」、「夫婦と子供から成る世帯」、「夫婦、子供と親から成る世帯」	世帯数															
243	2	「夫婦のみの世帯」、「夫婦と親から成る世帯」、「夫婦と子供から成る世帯」、「夫婦、子供と親から成る世帯」	世帯数															
244 ～ 259（略）																		
260	1	母子世帯	世帯数 ③															
260	2	母子世帯	世帯数															
260	3	母子世帯	世帯数															
260	4	母親が有業の母子世帯	世帯数															
260	5	母親が有業の母子世帯	世帯数															
261	1	父子世帯	世帯数															
261	2	父子世帯	世帯数															
261	3	父子世帯	世帯数															
261	4	父親が有業の父子世帯	世帯数															
261	5	父親が有業の父子世帯	世帯数															
262		「夫婦と子供から成る世帯」、「夫婦、子供と親から成る世帯」のうち６歳未満の子供のいる世帯	世帯数 ③															
263 ～ 272（略）																		
273		「夫婦と子供から成る世帯」、「夫婦、子供と親から成る世帯」	世帯数															

表番号	枝番号	139 夫の年齢	140 夫の教育	141 夫の就業状態・仕事の主従	142 夫の就業状態・従業上の地位・雇用形態・仕事の主従	143 夫の就業状態・仕事の主従・所得	144 夫の就業状態・従業上の地位・雇用形態・育児休業等制度利用の有無・仕事の主従	145 夫の就業状態・従業上の地位・雇用形態	146 夫の従業上の地位・雇用形態	147 夫の年間就業日数・週間就業時間	148 夫の所得	149 夫の副業の有無
231	1											
231-2 ～ 235（略）												
236												
237												
238	1											
238	2											
239												
240	1											
240	2	○		○								
241				○								
242												
243	1	○				~~○~~		○			○	
243	2					~~○~~		○			○	
244 ～ 259（略）												
260	1											
260	2											
260	3											
260	4											
260	5											
261	1											
261	2											
261	3											
261	4											
261	5											
262							○					
263 ～ 272（略）												
273					○							○

表番号	枝番号	151 夫の育児の有無・頻度	152 夫の育児休業等制度の種類	153 妻の年齢	154 妻の教育	155 妻の就業状態・仕事の主従	156 妻の就業状態・仕事の主従・年間就業日数・週間就業時間	157 妻の就業状態・従業上の地位・雇用形態・仕事の主従・就業希望の有無	158 妻の就業状態・従業上の地位・雇用形態・仕事の主従・就業希望の有無・求職活動の有無	160 妻の就業状態・従業上の地位・雇用形態・育児休業等制度利用の有無・仕事の主従	161 妻の就業状態・従業上の地位・雇用形態	162 妻の従業上の地位・雇用形態	163 妻の年間就業日数・週間就業時間	164 妻の所得
231	1													
231-2 ～ 235（略）														
236														
237														
238	1													
238	2													
239														
240	1													
240	2													
241				○		○						○		
242				○										
243	1					~~○~~					○	~~○~~		○
243	2			○		~~○~~					○	~~○~~		○
244 ～ 259（略）														
260	1													
260	2													
260	3													
260	4													
260	5													
261	1													
261	2													
261	3													
261	4													
261	5													
262			○							○				
263 ～ 272（略）														
273											○			

表番号	枝番号	165 妻の継続就業期間	166 妻の就業希望の有無・求職活動の有無	167 妻の過去１年間の就業異動	168 妻の育児の有無・頻度	169 妻の育児休業等制度利用の有無	170 妻の育児休業等制度の種類・育児休業等制度利用の有無	171 妻の育児休業等制度の種類	172 父親の年齢	173 父親の就業状態・仕事の主従・求職活動の有無	174 父親の従業上の地位・雇用形態	175 父親の育児休業等制度利用の有無	176 父親の主な収入の種類	177 父親の所得	178 母親の年齢	179 母親の就業状態・仕事の主従・求職活動の有無	180 母親の従業上の地位・雇用形態	181 母親の育児休業等制度利用の有無	182 母親の主な収入の種類	183 母親の所得
231	1																			
231-2 ～ 235（略）																				
236																				
237																				
238	1																			
238	2																			
239																				
240	1																			
240	2																			
241																				
242																				
243	1																			
243	2																			
244 ～ 259（略）																				
260	1														○	○				
260	2															○		○		
260	3																		○	
260	4														○		○			○
260	5																○	○		○
261	1								○	○										
261	2									○		○								
261	3												○							
261	4								○		○			○						
261	5										○	○		○						
262								○												
263 ～ 272（略）																				
273																				

表番号	枝番号	184 世帯の家族類型	185 世帯の家族類型・６歳未満の子供の有無	186 世帯の家族類型・末子の年齢	187 世帯の家族類型・子供の数	188 世帯の家族類型・夫と妻の就業状態・有業の親の有無・子供の数	190 ~~一般・単身世帯~~世帯の種類	191 世帯の家族類型・~~一般・単身世帯~~世帯の種類	192 夫と妻の就業状態	193 世帯主・世帯員の就業状態	194 世帯の介護の有無・頻度・介護休業等制度の利用の有無・介護休業等制度の種類	195 世帯の収入の種類	196 世帯の収入の種類・有業親族世帯人員	197 世帯所得	198 親族世帯人員	199 有業親族世帯人員	200 世帯人員・親族世帯人員・有業親族世帯人員	201 ６歳未満の子供の有無	202 子供の数	203 末子の年齢	204 子供の数と在学状況	地域事項［表章地域］300 地域区分	全国	都道府県	政令指定都市	県庁所在都市	人口30万以上の市
231	1																○					○	○				
231-2 ～ 235（略）																											
236		○											○	○								○	○				
237							○															○	○				
238	1	○										○										○	○				
238	2	○										○										○	○				
239														○		○						○	○				
240	1	○																				○	○				
240	2	○																				○	○				
241		○																				○	○				
242			○						○					○								○	○				
243	1	○																				○	○				
243	2	○																				○	○				
244 ～ 259（略）																											
260	1													○								○	○				
260	2													○					○	○		○	○				
260	3													○								○	○				
260	4																					○	○				
260	5																		○	○		○	○				
261	1													○								○	○				
261	2													○					○	○		○	○				
261	3													○								○	○				
261	4																					○	○				
261	5																		○	○		○	○				
262		○																				○	○				
263 ～ 272（略）																											
273														○				○	○			○	○				

（変更案）

① 「一般世帯」（住居と生計を共にしている二人以上の集まり）を「２人以上の世帯」に、分類事項「一般・単身世帯」を「世帯の種類」にそれぞれ名称変更

② 夫婦それぞれの就業状態と所得との関係をより詳細に分析できるようにするため、有業者をさらにその従業上の地位・雇用形態まで集計するよう変更

③ 母子世帯、父子世帯における母親又は父親本人の所得と、年齢、従業上の地位・雇用形態や子供の数等子育ての状況との関係を分析できるようにするため、結果表を追加

（※）結果表番号については、令和９年調査の番号を記載

【地域】１　15歳以上人口に関する集計事項

結果表番号				分類事項															地域事項					
令和９年				[分類項目]															[表章地域]					
表番号	枝番号	集計対象	表章事項	1 男女	2 配偶関係	6 世帯主との続き柄・~~一般・単身世帯~~世帯の種類・配偶関係	7 年齢	9 教育	10 卒業時期	12 就業状態・仕事の主従	14 就業状態・仕事の主従・求職活動の有無	15 就業状態・仕事の主従・従業上の地位・雇用形態	46 就業希望意識	55 就業希望の有無・求職活動の有無	56 就業希望の有無・希望する仕事の形態・就業希望時期	69 就業異動	70 過去1年間の就業異動	104 主な収入の種類	300 地域区分	全国	都道府県	政令指定都市	県庁所在都市	人口30万以上の市
1	1	15歳以上人口	人口	○	○		○			○									○	○	○	○	○	○
1-2 ～ 7-1 (略)																								
7	2	無業者	人口	○	○		○	○		○					○				○	○	○	○	○	○

（変更案）

分類事項「一般・単身世帯」を「世帯の種類」に名称変更

（※）結果表番号については、令和９年調査の番号を記載

【地域】２　有業者の就業状況に関する集計事項

結果表番号 令和９年		集計対象	表章事項	分類事項 [分類項目]																																								地域事項 [表章地域]					
表番号	枝番号			1 男女	2 配偶関係	4 世帯主との続き柄	7 年齢	9 教育	17 従業上の地位・雇用形態・起業の有無・従業者規模	21 従業上の地位・雇用形態	22 従業上の地位・雇用形態・起業の有無	24 従業上の地位・雇用形態・雇用契約期間の定めの有無	25 雇用契約期間の定めの有無	－ ~~雇用契約の更新回数~~	26 産業	27 職業	28 従業者規模	30 経営組織・従業上の地位・雇用形態	31 年間就業日数	34 年間就業日数・就業の規則性・週間就業時間	37 テレワーク実施の有無・頻度	38 テレワーク実施の場所	39 テレワーク実施の有無・頻度・テレワーク実施の場所	40 所得（主な仕事からの年間収入・収益）	42 継続就業期間	44 現職の就業形態に就いている理由	45 就業調整の有無	51 副業の有無	53 フリーランスの本業・副業の別	54 フリーランスの本業・副業の別・従業上の地位・雇用形態	107 本業の従業上の地位・雇用形態	108 本業の従業上の地位・雇用形態・本業の起業の有無	111 本業の産業	113 本業の職業	114 本業の従業者規模	117 本業の年間就業日数・就業の規則性・週間就業時間	118 本業のテレワーク実施の有無・頻度	120 本業の所得	122 主な副業の従業上の地位・雇用形態	123 主な副業の産業	124 主な副業の職業	125 主な副業の就業の規則性・週間就業時間	190 世帯の種類~~一般世帯・単身世帯~~	300 地域区分	全国	都道府県	政令指定都市	県庁所在都市	人口30万以上の市
8	1	有業者	人口	○			○	○			○																																	○	○	○	○	○	○
8	2	雇用者（会社などの役員を除く）	人口	○			○	○				○	~~○~~																															○	○	○	○	○	○
~~8~~	~~3~~	~~雇用者（会社などの役員を除く）（雇用契約期間の定めがある）~~	~~人口~~	~~○~~			~~○~~	~~○~~		~~○~~				~~○~~																														~~○~~	~~○~~	~~○~~	~~○~~	~~○~~	~~○~~
9 ～ 43（略）																																																	
44		副業がある者~~有業者~~	人口	○																								~~○~~						○		○								○	○	○	○	○	○
45		副業がある者~~有業者~~	人口	○																								~~○~~					○		○									○	○	○	○	○	○
46		副業がある者~~有業者~~	人口	○			○																					~~○~~										○						○	○	○	○	○	○
47		副業がある者~~有業者~~	人口	○			○																					~~○~~			○					○	○							○	○	○	○	○	○
48		副業がある者~~有業者~~	人口	○																								~~○~~			○					○						○		○	○	○	○	○	○
49		副業がある者	人口	○																																	○		○		○	○		○	○	○	○	○	○
50	1	副業がある者	人口	○																																			○	○		○		○	○	○	○	○	○
50	2	副業がある者（主な副業の就業の規則性がだいたい規則的な者）	人口、主な副業の平均週間就業時間	○																																			○	○				○	○	○	○	○	○
51		副業がある者	人口	○																																			○		○	○		○	○	○	○	○	○
52		副業がある者	人口	○																													○			○	○					○		○	○	○	○	○	○
53		副業がある者	人口	○																											○		○						○	○		○		○	○	○	○	○	○
54		副業がある者	人口	○																														○		○	○					○		○	○	○	○	○	○
55		副業がある者	人口	○																														○					○		○			○	○	○	○	○	○
56		副業がある者	人口	○																																○		○				○		○	○	○	○	○	○
57		本業又は主な副業がフリーランスの者	人口	○			○																						○									○						○	○	○	○	○	○
58		本業又は主な副業がフリーランスの者	人口	○																									○							○						○		○	○	○	○	○	○
59		副業がある者（卒業者）	人口	○				○																														○			○			○	○	○	○	○	○
60		本業又は主な副業がフリーランスの者	人口	○			○																							○														○	○	○	○	○	○
61		有業者（年間就業日数が200日未満の者のうち不規則的就業の者及び季節的就業の者を除く）	人口、平均週間就業時間	○	○		○			○									○																									○	○	○	○	○	○

（変更案）

① 調査事項から「雇用契約の更新の有無・回数」を削除することに伴う結果表の削除。本調査事項以外の項目のうち削除する結果表でしか取得できなかった区分を引き続き集計するよう集計内容を変更

② 副業に係る分類事項、集計対象及び表章事項のうち主な副業に関するものについて、用語の明確化のため名称変更

③ 副業がある者を集計対象とした統計表について、表記上、集計対象欄を有業者から副業がある者に修正し、分類事項欄の「副業の有無」を削除
（※）結果表の内容に変更なし

④ 分類事項「一般・単身世帯」を「世帯の種類」に名称変更

（※）結果表番号については、令和９年調査の番号を記載

【地域】５　就業異動に関する集計事項

結果表番号				分類事項																							地域事項					
令和９年				[分類項目]																							[表章地域]					
表番号	枝番号	集計対象	表章事項	1 男女	2 配偶関係	7 年齢	12 就業状態・仕事の主従	18 就業状態・仕事の主従・就業希望の有無・求職活動の有無	20 就業状態・仕事の主従・就業希望意識の有無・地位・雇用形態・就業希望の有無・求職活動の有無	21 従業上の地位・雇用形態	41 就業開始時期	43 現職に就いた理由	61 希望する仕事の種類	62 希望する仕事の形態	66 求職期間	69 就業異動	76 前職の離職時期	78 前職の離職理由	80 初職と現職等との関係	81 初職に就いた時期	83 初職の従業上の地位・雇用形態	105 現職の従業上の地位・雇用形態	110 現職の産業	112 現職の職業	126 前職の従業上の地位・雇用形態	127 前職の産業	128 前職の職業	300 地域区分	全国	都道府県	政令指定都市	県庁所在都市	人口30万以上の市
83		15歳以上人口（平成10~~5~~年以降に初職に就いた者）	人口	○															○	○	○							○	○	○	○	○	○
84		有業者（平成10~~5~~年以降に初職に就いた者）	人口	○		○													○		○	○						○	○	○	○	○	○
85		転職就業者及び離職非就業者	人口	○	○			○										○							○			○	○	○	○	○	○
86		転職就業者及び離職非就業者	人口	○	○			○										○								○		○	○	○	○	○	○
87		転職就業者及び離職非就業者	人口	○	○			○										○									○	○	○	○	○	○	○
88		転職就業者（令和４~~平成29~~年10月以降に前職を辞め現職に就いた者）	人口	○							○							○				○			○			○	○	○	○	○	○
89		転職就業者（令和４~~平成29~~年10月以降に前職を辞め現職に就いた者）	人口	○							○												○			○		○	○	○	○	○	○
90		転職就業者（令和４~~平成29~~年10月以降に前職を辞め現職に就いた者）	人口	○							○													○	○		○	○	○	○	○	○	○
91		転職就業者及び離職非就業者（令和８~~３~~年10月以降に前職を辞めた者）	人口	○			○										○									○		○	○	○	○	○	○
92		転職就業者及び離職非就業者（令和４~~平成29~~年10月以降に前職を辞めた者）	人口	○		○	○										○	○										○	○	○	○	○	○
93		転職就業者及び離職非就業者（令和４~~平成29~~年10月以降に前職を辞めた者のうち、離職理由が次の者「事業不振や先行き不安のため」、「収入が少なかったため」、「労働条件が悪かったため」、「自分に向かない仕事だった」、「一時的についた仕事だから」）	人口	○	○	○			○																			○	○	○	○	○	○
94		離職非就業者（求職者）	人口	○	○	○									○											○		○	○	○	○	○	○
95		離職非就業者（求職者）	人口	○	○	○									○										○			○	○	○	○	○	○
96		離職非就業者（求職者）	人口	○	○	○									○												○	○	○	○	○	○	○
97		離職非就業者（令和４~~平成29~~年10月以降に前職を辞めた求職者）	人口	○	○	○							○		○													○	○	○	○	○	○
98		離職非就業者（令和４~~平成29~~年10月以降に前職を辞めた求職者）	人口	○	○	○								○	○													○	○	○	○	○	○
99		転職就業者（令和４~~平成29~~年10月以降に前職を辞めた者）	人口	○			~~○~~					○					○	○										○	○	○	○	○	○
100		15歳以上人口（令和４~~平成29~~年以降に前職を辞めた者）	人口	○												○	○											○	○	○	○	○	○
101		人職就業者及び転職就業者	人口	○						○	○	○																○	○	○	○	○	○

②

①

（変更案）

①　転職就業者（令和４年 10 月以降に前職を辞めた者）を集計対象とする統計表について、表記上、分類事項欄の「就業状態・仕事の主従」を削除

（※）結果表の内容に変更なし

②　集計対象の時点を更新

（※）結果表番号については、令和９年調査の番号を記載

【地域】６　常住地移動に関する集計事項

結果表番号				分類事項										地域事項					
令和９年				[分類項目]										[表章地域]					
表番号	枝番号	集計対象	表章事項	1 男女	7 年齢	12 就業状態・仕事の主従	21 従業上の地位・雇用形態	70 過去1年間の就業異動	89 過去1年以内の転居の有無・転居前の居住地	90 過去1年以内の転居の有無・過去1年間の就業異動	91 居住開始時期	92 転居理由	94 転居前の居住地	300 地域区分	全国	都道府県	政令指定都市	県庁所在都市	人口30万以上の市
102	1	15歳以上人口	人口	○	○					○				○	○	○	○	○	○
102	2	15歳以上人口（過去１年以内の転居者）	人口	○	○								○	○	○	○	○	○	○
102	3	15歳以上人口（他の都道府県への転出者）	人口	○	○		○							○	○	○			
103		転居者	人口	○	○						○	○		○	○	○	○	○	○
104	1	転居者	人口	○							○	○	○	○	○	○	○	○	○
104	2	転居者~~（他の都道府県への転出者）~~	人口	○							○	○	○	○	○	○			
105		過去５年以内の転居者	人口	○		○					○	○		○	○	○	○	○	○
106		15歳以上人口	人口	○	○			○	○					○	○	○	○	○	○

（変更案）

都道府県間の移動をより詳細に把握できるようにするため、都道府県単位の「転居前の居住地」を集計に追加し、集計対象を転居者（他の都道府県への転出者）から転居者へ変更

（※）結果表番号については、令和９年調査の番号を記載

【地域】７　職業訓練・自己啓発に関する集計事項

結果表番号				分類事項																		地域事項					
令和９年				［分類項目］																	①	［表章地域］					
表番号	枝番号	集計対象	表章事項	1 男女	7 年齢	9 教育	21 従業上の地位・雇用形態	24 従業上の地位・雇用形態・雇用契約期間の定めの有無	26 産業	27 職業	28 従業者規模	31 年間就業日数	37 テレワーク実施の有無・頻度	46 就業希望意識	53 フリーランスの本業・副業の別	55 就業希望の有無・求職活動の有無	62 希望する仕事の形態	65 非求職理由	78 前職の離職理由	85 職業訓練・自己啓発の有無	86 職業訓練・自己啓発の有無・職業訓練・自己啓発の内容	124 主な副業の職業	300 地域区分	全国	都道府県	政令指定都市	県庁所在都市	人口30万以上の市
107		15歳以上人口 ②	人口	○	○	○															○		○	○	○	○	○	○
108 ～ 115		（略）																										
116		就業希望者（平成~~10-5~~年以降に前職を辞めた無業者）	人口	○	○														○	○			○	○	○	○	○	○
117		有業者	人口	○			○						○	○							○		○	○	○	○	○	○
118		本業又は主な副業がフリーランスの者 ①	人口	○											○						○		○	○	○	○	○	○
119		副業がある者	人口	○	○																○	○	○	○	○	○	○	○

（変更案）

①　副業に係る分類事項及び集計対象のうち主な副業に関するものについて、用語の明確化のため名称変更

②　集計対象の時点を更新

（※）結果表番号については、令和９年調査の番号を記載

【地域】８　育児に関する集計事項

結果表番号				分類事項															地域事項					
令和９年				[分類項目]															[表章地域]					
表番号	枝番号	集計対象	表章事項	1 男女	7 年齢	12 就業状態・仕事の主従	21 従業上の地位・雇用形態	26 産業	27 職業	39 テレワーク実施の有無・頻度・テレワーク実施の場所	46 就業希望意識	52 副業の有無・主な副業の従業上の地位・雇用形態	53 フリーランスの本業・副業の別	55 就業希望の有無・求職活動の有無	95 育児の有無・頻度	96 育児の有無・頻度・育児休業等制度利用の有無	98 育児休業等制度利用の有無・育児休業等制度の種類	107 本業の従業上の地位・雇用形態	300 地域区分	全国	都道府県	政令指定都市	県庁所在都市	人口30万以上の市
120	1	15歳以上人口	人口	○	○	○										○			○	○	○	○	○	○
120-2 ～ 126（略）																								
127		本業又は主な副業がフリーランスの者	人口	○	○								○		○				○	○	○	○	○	○

（変更案）

副業に係る分類事項及び集計対象のうち主な副業に関するものについて、用語の明確化のため名称変更

（※）結果表番号については、令和９年調査の番号を記載

【地域】９　介護に関する集計事項

結果表番号				分類事項															地域事項					
令和９年				[分類項目]															[表章地域]					
表番号	枝番号	集計対象	表章事項	1 男女	7 年齢	12 就業状態・仕事の主従	21 従業上の地位・雇用形態	26 産業	27 職業	39 テレワーク実施の有無・頻度・テレワーク実施の場所	46 就業希望意識	52 副業の有無・主な副業の従業上の地位・雇用形態	53 フリーランスの本業・副業の別	55 就業希望の有無・求職活動の有無	99 介護の有無・頻度	100 介護の有無・頻度・介護休業等制度利用の有無	102 介護休業等制度利用の有無・介護休業等制度の種類	107 本業の従業上の地位・雇用形態	300 地域区分	全国	都道府県	政令指定都市	県庁所在都市	人口３０万以上の市
128	1	15歳以上人口	人口	○	○	○										○			○	○	○	○	○	○
128-2 ～ 134（略）																								
135		本業又は主な副業がフリーランスの者	人口	○	○								○		○				○	○	○	○	○	○

（変更案）

副業に係る分類事項及び集計対象のうち主な副業に関するものについて、用語の明確化のため名称変更

（※）結果表番号については、令和９年調査の番号を記載

【地域】10　世帯分布による就業構造に係る集計事項

結果表番号 令和９年 表番号	枝番号	集計対象	表章事項	1 男女	2 配偶関係	7 年齢	16 就業状態・仕事の主従・従業上の地位・雇用形態・求職活動の有無	130 世帯主の年齢	132 世帯主の就業状態・仕事の主従・従業上の地位・雇用形態	133 世帯主の従業上の地位・雇用形態	134 世帯主の産業	135 世帯主の職業	136 世帯主の所得	138 世帯主の副業の有無	141 夫の就業状態・仕事の主従	142 夫の就業状態・仕事の主従・従業上の地位・雇用形態	144 夫の就業状態・仕事の主従・育児休業等制度利用の有無・従業上の地位・雇用形態	145 夫の就業状態・従業上の地位・雇用形態
136	1	全世帯	世帯数					○	○									
136	2	全世帯	世帯数、平均世帯人員、平均親族世帯人員、平均有業親族世帯人員					○	○									
137		全世帯	世帯数					○						○				
138		全世帯	世帯数					○										
139		２人以上の~~一般~~世帯	世帯数															
140 ～ 157		(略)																
158		「夫婦のみの世帯」、「夫婦と親から成る世帯」、「夫婦と子供から成る世帯」、「夫婦、子供と親から成る世帯」	世帯数															

表番号	枝番号	149 夫の副業の有無	150 夫の前職の離職理由	151 夫の育児の有無・頻度	152 夫の育児休業等制度の種類	153 妻の年齢	155 妻の就業状態・仕事の主従	159 妻の就業状態・仕事の主従・現職に就いた理由	160 妻の就業状態・仕事の主従・育児休業等制度利用の有無・従業上の地位・雇用形態	161 妻の就業状態・従業上の地位・雇用形態	162 妻の従業上の地位・雇用形態	168 妻の育児の有無・頻度	171 妻の育児休業等制度の種類	184 世帯の家族類型	185 世帯の家族類型・6歳未満の子供の有無	186 世帯の家族類型・末子の年齢	189 世帯の家族類型・夫と妻の就業状態・有業の親の有無
136	1																
136	2																
137																	
138																	
139														○			
140 ～ 157																	
158							○									○	

表番号	枝番号	190 世帯の種類~~一般世帯・単身世帯~~	191 世帯の種類~~一般世帯・単身世帯~~・世帯の家族類型	192 夫と妻の就業状態	193 世帯主・世帯員の就業状態	194 世帯の介護の有無・頻度・介護休業等制度の利用の有無・介護休業等制度の種類	196 世帯の収入の種類・有業親族世帯人員	197 世帯所得	198 親族世帯人員	200 世帯人員・親族世帯人員・有業親族世帯人員	201 6歳未満の子供の有無	202 子供の数	203 末子の年齢	地域事項［表章地域］300 地域区分 全国	都道府県	政令指定都市	県庁所在都市	人口30万以上の市
136	1									○				○	○	○	○	○
136	2													○	○	○	○	○
137					○			○						○	○	○	○	○
138			○					○						○	○	○	○	○
139							○	○						○	○	○	○	○
140 ～ 157																		
158														○	○	○	○	○

（変更案）

「一般世帯」（住居と生計を共にしている二人以上の集まり）を「２人以上の世帯」に、分類事項「一般・単身世帯」を「世帯の種類」にそれぞれ名称変更

（※）結果表番号については、令和９年調査の番号を記載

調査計画（変更後）

1　調査の名称

就業構造基本調査

2　調査の目的

統計法（平成19年法律第53号。以下「法」という。）に基づき、就業構造基本統計（法第２条第４項第３号に規定する基幹統計）を作成し、国民の就業及び不就業の実態を明らかにし、全国及び地域別の就業構造に関する基礎資料を得ることを目的とする。

3　調査対象の範囲

（1）地域的範囲（■全国　□その他）

（2）属性的範囲（■個人　■世帯　□事業所　□企業・法人・団体　□地方公共団体　□その他）

世帯及び15歳以上の世帯員

（ただし、外国の外交団・領事団（随員やその家族を含む。）、外国の軍隊の軍人・軍属とそれらの家族、自衛隊の営舎内・艦船内の居住者、刑務所・拘置所の収容者のうち刑の確定している者又は少年院の在院者は除く。）

4　報告を求める個人又は法人その他の団体

（1）報告者数

約58万世帯及びその15歳以上の世帯員約108万人

（母集団の大きさ　約5600万世帯、約１億1000万人）

（2）報告者の選定方法（□全数　■無作為抽出(□全数階層あり)　□有意抽出）

報告を求める世帯（以下「調査世帯」という。）は、第１次抽出単位を令和７年国勢調査調査区（以下「調査区」という。）とし、第２次抽出単位を世帯とする層化２段抽出法により選定する。

第１次抽出では、47都道府県、層（調査区の特性により分類したもの）ごとの15歳以上人口に基づく確率比例系統抽出により、全国で約32,000調査区を抽出する。

第２次抽出では、等確率系統抽出により、各調査区から17世帯を抽出する。ただし、一部の調査区については全世帯を対象として選定する（詳細は別添１のとおり）。

（３）報告義務者

世帯主（又は世帯の代表者）及び15歳以上の世帯員

５　報告を求める事項及びその基準となる期日又は期間

（１）報告を求める事項（詳細は別添２のとおり）

①　15歳以上の世帯員に関する事項

ア　全員について

(ｱ)　基本事項について

氏名、男女の別、配偶者の有無、国籍、世帯主との続き柄、出生の年月、就学状況・卒業時期、学校の種類、居住開始時期、転居の理由、転居前の居住地、収入の種類及びふだんの就業・不就業状態

(ｲ)　訓練・自己啓発について

職業訓練・自己啓発の有無及び職業訓練・自己啓発の種類

(ｳ)　育児・介護の状況について

育児の有無、育児の頻度、育児休業等制度利用の有無・育児休業等の種類、介護の有無、介護の頻度及び介護休業等制度利用の有無・介護休業等の種類

イ　有業者について

(ｱ)　主な仕事について

従業上の地位・勤め先での呼称、起業の有無、雇用契約期間の定めの有無・１回当たりの雇用契約期間、勤め先の経営組織、勤め先の名称、勤め先の事業の内容、仕事の内容、企業全体の従業者数、年間就業日数、就業の規則性、週間就業時間、テレワークの実施状況、年間収入、就業開始の時期、就業開始の理由、現在の就業形態についている理由、就業時間又は就業日数の調整の有無、転職又は追加就業等の希望の有無、転職希望の理由、希望する仕事の形態、希望する仕事の種類、求職活動の有無、就業時間延長等の希望の有無及び前職の有無

(ｲ)　主な仕事以外の仕事について

主な仕事以外の仕事の有無、雇われている事業所の数、従業上の地位・勤め先での呼称、勤め先の事業の内容、仕事の内容、就業の規則性及び週間就業時間

(ｳ)　前職について

離職の時期、就業継続年月、離職の理由、従業上の地位・勤め先での呼称、勤め先の事業の内容及び仕事の内容

(ｴ)　初職について

現職又は前職と初職との関係、初職の就業開始の時期及び初職の従業上の地位・勤め先での呼称

ウ　無業者について

(ｱ)　就業の希望等について

就業希望の有無、就業希望の理由、希望する仕事の種類、希望する仕事の形態、求職活動の有無、非求職の理由、求職期間、就業希望時期、就業非希望の理由及び就業経験の有無

(ｲ)　前職について

離職の時期、就業継続年月、離職の理由、従業上の地位・勤め先での呼称、勤め先の事業の内容及び仕事の内容

(ｳ)　初職について

現職又は前職と初職との関係、初職の就業開始の時期及び初職の従業上の地位・勤め先での呼称

②　世帯に関する事項

世帯全体の年間収入、15歳未満の年齢別世帯人員及び15歳以上の世帯人員

〔集計しない事項の有無〕　無□　有■

・　氏名は、内容審査の際の問合せにのみ用いるものであり、集計は行わない。

（２）基準となる期日又は期間

令和９年10月１日現在

6　報告を求めるために用いる方法

（１）調査系統

総務省－都道府県－市町村－統計調査員（又は民間事業者）－報告者

（２）調査方法

■郵送調査　■オンライン調査（■政府統計共同利用システム　□独自のシステム　□電子メール）

■調査員調査　□その他（　　）

〔調査方法の概要〕

・　統計調査員又は調査事務を受託した民間事業者及びその民間事業者に使用される者（以下「統計調査員等」という。）が調査世帯ごとに調査票及びオンライン回答用のID・パスワードを配布する。

（ただし、災害等に起因し、統計調査員等が訪問することによる調査票の配布が困難な場合は、郵送により調査票を配布することができる。）

・　報告義務者は、統計調査員等が配布する調査票に記入し、統計調査員等に調査票を提出する方法、郵送により調査票を提出する方法又は政府統計共同利用システムを利用して回答する方法により、回答する。

7　報告を求める期間

（1）調査の周期

□１回限り　□毎月　□四半期　□１年　□２年　□３年　■５年　□不定期　□その他（　　）

（１年を超える場合又は不定期の場合の直近の実施年：令和４年）

（2）調査の実施期間又は調査票の提出期限

令和９年９月下旬～10月下旬

8　集計事項

15歳以上人口、有業者、無業者、世帯等について、就業構造別に、全国、都道府県、政令指定都市、県庁所在都市又は人口30万以上の市別に集計する（詳細は別添３のとおり）。

9　調査結果の公表の方法及び期日

（1）公表の方法（■e-Stat　□インターネット（e-Stat以外）　■印刷物　□閲覧）

（2）公表の期日　令和10年７月末日までに公表

10　使用する統計基準等

■使用する→■日本標準産業分類　■日本標準職業分類　□その他

□使用しない

集計結果の産業別の表示において日本標準産業分類を、職業別の表示において日本標準職業分類を使用する（分類項目の一部については、集約等して表章に利用する。）。

11　調査票情報の保存期間及び保存責任者

関係書類名	保存期間	保存責任者
記入済み調査票	２年	総務省統計局長
調査票の内容（氏名を除く。）を記録した電磁的記録	永年	総務省統計局長

12　立入検査等の対象とすることができる事項

なし

令和９年就業構造基本調査の標本抽出方法及び結果の推定方法

Ⅰ　標本抽出法

標本抽出方法は、第１次抽出単位を令和７年国勢調査調査区（以下「調査区」という。）、第２次抽出単位を世帯とし、それぞれの抽出単位を層化した後に抽出を行う層化２段抽出法である。

第１次抽出では、全国から約32,000調査区を抽出し、第２次抽出では、約58万世帯を抽出する。

調査標本は、この方法により抽出された世帯における15歳以上の世帯員全員とする。

１　標本調査区の抽出（第１次抽出）

総務省は、第１次抽出単位である調査区の抽出について、以下の手順により行う。

(1)　標本調査区（調査区のうち、本調査の標本として選定する調査区をいう。以下同じ。）は、次のものを除く全国の調査区の中から抽出する。

ⅰ．山岳・森林・原野地帯等のある区域

ⅱ．刑務所・拘置所等のある区域

ⅲ．自衛隊区域

ⅳ．駐留軍区域

ⅴ．水面調査区

(2)　各調査区について、令和７年国勢調査の結果等に基づく特性により、次の７層に分類する。

層１：人口が０の調査区

層２：世帯数が17以下の調査区

層３：学生の寮・寄宿舎のある調査区

層４：病院・療養所及び社会施設のある調査区

層５：外国人世帯が一定数以上の調査区

層６：給与住宅のある調査区

層７：上記以外の調査区

(3)　層ごとに、調査区を次の基準により配列する。

ⅰ．都道府県

ⅱ．市区町村コード（標本抽出時）

ⅲ．市区町村コード（国勢調査時）

ⅳ．令和７年国勢調査調査区番号

(4)　(3)の配列を基に、それぞれ都道府県、層ごとに全調査区の15歳以上人口を累積し、累積した15歳以上人口に対して確率比例系統抽出により調査区を抽出する。

２　世帯の抽出（第２次抽出）

統計調査員等は、標本調査区の抽出を受けて、標本調査区ごとに当該調査区内に居住する全ての世帯に係る世帯一覧を作成する。次に、市町村（特別区を含む。）が世帯一覧

から、等確率系統抽出により17世帯を抽出する。なお、層５から抽出された調査区については、調査区内全ての世帯を調査世帯として選定する。

Ⅱ　結果の推定方法

総務省は、調査で得られた標本調査区ごとに、男女、国籍、年齢階級、世帯の種類別の調査人口を求め、これに標本調査区別の線型推定用乗率を乗じ、さらに、地域、男女、国籍、年齢階級、世帯の種類別の比推定用乗率を乗じ、こうして算出された値を地域内で合算することにより、目的の属性を持つその地域内の男女、国籍、年齢階級、世帯の種類別の人口の推定値を算出する。

この調査は、統計法に基づき政府が実施する基幹統計調査です。
秘密の保護には万全を期していますので、ありのままを記入してください。

秘

基幹統計調査

総務省統計局

就業構造基本調査調査票

令和９年10月１日

24h OK

□ スマホやパソコンから、ご都合の良い時間に回答いただける
インターネットでの回答をおすすめしています。

□ インターネット回答には、別にお配りした『インターネット回答ログイン情報』
に記載されている 調査対象者ID と パスワード が必要です。

◎ **15歳以上の方が1人1冊ずつ記入してください。**

◎ **調査票は、令和9年10月1日現在で記入してください。**

● 調査票の記入にあたっては、『調査票の記入のしかた』をよくお読みください。

● 記入する欄が ○ の場合は、当てはまる ○ を ● のようにぬりつぶしてください。

● 数字で記入する欄は枠からはみださないように、右づめで書いてください。

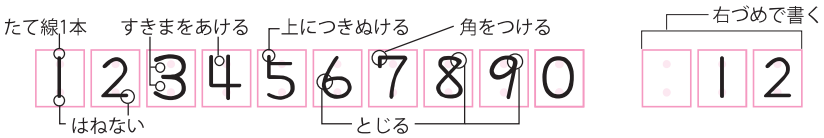

● 文字で回答する場合は、点線の枠内に記入してください。

● 記入には、必ず黒の鉛筆又はシャープペンシルを使用してください。
ボールペンや万年筆は黒色でも使用しないでください。

● 書き間違えた場合は、消しゴムできれいに消してから記入してください。
また、鉛筆の粉、消しゴムの消しクズは、きれいに取り除いてください。

● 調査票は、機械にかけますので、汚したり、水などでぬらしたりしないでください。

目　次	対　象　者
第２面、第３面（基本事項）	全員
第４面、第５面、第６面 A欄	ふだん仕事をしている人（一時的に休んでいる人も含めます）
第７面 B欄	ふだん仕事をしていない人
第８面 C・D欄	前職のある人
第８面 E欄	世帯主

政府統計

調査員記入欄	調査区符号	世帯一連番号	T	H	市区町村記入欄	F	Y	H	都道府県記入欄	H
	○○－○○○○	○○○	○	○		○	○	○		○

電話番号	― ―

・わからないことがあった場合、問合せに利用させていただきます

1 氏名・男女の別及び配偶者（妻又は夫）の有無

・配偶者の有無は届出の有無に関係なく記入してください

氏名

男　女

未婚　配偶者あり　死別・離別

2 国籍

・**「永住者・定住者等」**とは「永住者」「日本人の配偶者等」「永住者の配偶者等」「定住者」の在留資格を持つ人及び「特別永住者」をいいます
・上記以外の在留資格を持つ人は**「その他」**とします
・外国の場合は具体的な国名まで記入してください

日本　外国（永住者・定住者等　その他）

国名

3 世帯主との続き柄

・世帯主の配偶者の祖父母・兄弟姉妹は それぞれ**「祖父母」・「兄弟姉妹」**に含めます

世帯主　世帯主の配偶者　子　子の配偶者　孫　世帯主の父母　世帯主の配偶者の父母　祖父母　兄弟姉妹　他の親族　その他

4 出生の年月

・元号又は西暦にマークの上年及び月を記入してください

明治　大正　昭和　平成　西暦

年　月

5 教育

（1）就学状況

・現在　学校に在学しているかどうかについて記入してください
・予備校などは　ここでいう学校には含めません
・**「卒業」**の人は最終卒業学校（中途退学した人はその前の卒業した学校）について記入してください

卒業　在学中　在学したことがない（6へ）

平成9年（1997年）以前　平成10年（1998年）以後

平成　令和　西暦

年

（2）学校区分

・回答肢については**『調査票の記入のしかた』**を参考にしてください

小学・中学　高校・旧制中　専門学校（修業年限）1年以上2年未満　2年以上4年未満　4年以上　短大　高専　大学　大学院 修士　専門職　博士

6 居住地について

（1）現在の場所に住み始めたのはいつですか

・**令和4年（2022年）**以後の人は月まで記入してください

出生時から（7へ）

明治　大正　昭和　平成　令和　西暦

年　月から

（2）あなたはなぜ現在の場所に住むことにしたのですか

・あなたから見た理由を記入してください
（おもなもの一つにマーク）

あなたの仕事の都合（仕事につくため　仕事をやめたため　転勤のため　その他）　家族の仕事の都合　通学のため　結婚のため　子供の養育・教育のため　介護・看護のため　その他

（3）現在の場所に住む前はどこに住んでいましたか

・東京都区部及び政令指定都市の区の間で移動した場合は**「同じ都道府県内の別の市区町村」**とします
・**「他の都道府県」**の場合は都道府県名も記入してください

同じ市区町村内の別のところ　同じ都道府県内の別の市区町村　他の都道府県　外国

都道府県名（左づめで記入）

7 収入の種類

・あなた個人の この1年間の収入について記入してください
・だれの分かはっきりしないものは世帯主の分に含めて記入してください
（おもなもの一つにマーク）

（その他該当するもの全てにマーク）

賃金・給料　事業収入（農業収入を含む）　内職収入　社会保障給付（年金・恩給　雇用保険　その他の給付）　仕送り　家賃・地代　利子・配当　その他　なし

（8へ）

訓練・自己啓発について

8 この1年間に仕事に役立てるための訓練や自己啓発をしましたか

した ○　　しなかった ○（9へ）

8の2 訓練や自己啓発の種類
（行ったもの全てにマーク）

	勤め先での研修	大学・大学院の講座の受講	専修学校・各種学校の講座の受講	公共職業能力開発施設の講座の受講	講習会・セミナーの傍聴	勉強会・研修会への参加	通信教育の受講	自学・自習	その他
（勤め先が実施したもの）	○	○	○	○	○	○	○		○
（自発的に行ったもの）		○	○	○	○	○	○	○	○
↳うち公的助成のあったもの		○	○	○	○	○	○		○

（9へ）

ふだんの育児・介護の状況について

9 育児

(1) 子の育児をしていますか

・ここでいう育児とは**未就学児を対象**とし乳幼児の世話や見守りなどをいいます
孫や弟妹の世話などは含めません
・仕事をしている人は
仕事をしている日をふだんとします
・家事・育児時間については
『調査票の記入のしかた』を参考にしてください

子の育児をしている

ふだんの1日当たりの家事・育児時間

1時間未満	1～2時間未満	2～4時間未満	4～6時間未満	6～8時間未満	8時間以上
○	○	○	○	○	○

子の育児をしていない ○（10へ）

(2) この1年間に育児休業などの制度を利用しましたか

（利用した場合は　あてはまるもの全てにマーク）

・**「短時間勤務」**には　勤務日数の短縮も含めます

した						しなかった
育児休業	短時間勤務	子の看護等休暇	残業の免除・制限	フレックス・時差出勤	その他	
○	○	○	○	○	○	○

10 介護

(1) 家族の介護をしていますか

・自宅外にいる家族の介護も含めます
・介護の内容については
『調査票の記入のしかた』を参考にしてください

介護をしている

月に3日以内	週に1日	週に2日	週に3日	週に4～5日	週に6日以上
○	○	○	○	○	○

介護をしていない ○（11へ）

(2) この1年間に介護休業などの制度を利用しましたか

（利用した場合は　あてはまるもの全てにマーク）

・**「短時間勤務」**には　勤務日数の短縮も含めます

した						しなかった
介護休業	短時間勤務	介護休暇	残業の免除・制限	フレックス・時差出勤	その他	
○	○	○	○	○	○	○

（11へ）

11 あなたはふだん何か収入になる仕事をしていますか

・ここでいう**「仕事をしている」**とは　ふだん仕事をしており今後もしていくことになっている場合をいいます
・**収入になる仕事**には　家業（農業を含む）の手伝いや内職も含めます
・家事には　育児・介護・看護などを含めます
・通学には「5　教育」欄の記入にかかわらず　予備校・専修学校・各種学校に通っている場合も含めます
・10月1日あるいはその前　数日間たまたま仕事をしても
「仕事をしていない」としますが　季節的な仕事や病気などでたまたま仕事を休んでいる場合は**「仕事をしている」**とします
・育児休業や介護休業などのため仕事を一時的に休んでいる場合は
「仕事をしている」とします

仕事をしている人

仕事をおもにしている	家事がおもで	仕事もしている	通学がおもで	仕事もしている	家事・通学以外のことがおもで仕事もしている
○	○	○	○	○	○

第4面　A欄へ

仕事をしていない人

家事をしている	通学している	その他
○	○	○

第7面　B欄へ

A　ふだん仕事をしている人

おもな仕事について（仕事を休んでいる人は　休んでいる仕事について）

A1 勤めか自営かの別・勤め先における呼称・実店舗の有無

・「労働者派遣事業所の派遣社員」とは労働者派遣法に基づく人をいいます
・上記以外の派遣されている人（デパートの派遣店員など）は派遣元の事業所における呼称について　記入してください

- 雇われている人のうち
  - 正規の職員・従業員
  - パート
  - アルバイト
  - 労働者派遣事業所の派遣社員
  - 契約社員
  - 嘱託
  - その他
- 会社などの役員
  - 役員・職員が他にいる
  - 役員・職員が他にいない
    - 実店舗あり
    - 実店舗なし
- 自営業主
  - 雇人がいる
  - 雇人がいない
    - 実店舗あり
    - 実店舗なし
- 自家営業の手伝い
- 内職

A1の2 自分で事業を起こしたのですか

はい　いいえ

（A2へ）

A1の3 雇用契約期間の定めの有無・1回当たりの雇用契約期間

- 定めがない（雇用を含む（定年までの））
- 定めがある
  - 1か月未満
  - 1か月以上3か月以下
  - 3か月超6か月以下
  - 6か月超1年以下
  - 1年超3年以下
  - 3年超5年以下
  - 5年超
  - わからない期間が
- わからない

A2 勤め先・業主などの経営組織・名称及び事業の内容

・「官公庁など」の場合は部課名まで記入してください
・『調査票の記入のしかた』を参考にして詳しく記入してください

(1) 経営組織

- 個人
- 合名会社・合資会社・合同会社
- 株式会社・相互会社（有限会社を含む）
- 官公庁など
- その他の法人・団体

(2) 名称

(3) 事業の内容

A3 本人の仕事の内容

・『調査票の記入のしかた』を参考にして詳しく記入してください

A4 勤め先・業主などの企業全体の従業者数

・本社・支店・工場なども含めた従業者総数（パートなども含む）について記入してください

- 1人
- 2～4人
- 5～9人
- 10～19人
- 20～29人
- 30～49人
- 50～99人
- 100～299人
- 300～499人
- 500～999人
- 1000人以上
- 官公庁など

A5 この仕事の1年間の就業日数及び1週間の就業時間

・この仕事について1年未満の人は　最近の状態をもとにして1年間の見込日数を記入してください
・ふだん残業している場合はそれも含めて記入してください

(1) 1年間の就業日数

- 50日未満
- 50～99日
- 100～149日
- 150～199日
- 200～249日
- 250～299日
- 300日以上

(2) 規則的か否か

- 不規則
- ある季節だけ
- だいたい規則的

（第5面A6へ）

(3) 1週間の就業時間

1週間 □□□ 時間

（第5面A6へ）

おもな仕事について（仕事を休んでいる人は　休んでいる仕事について）

A6 この仕事の1年間のテレワークの実施状況

・1日のうち少しでもテレワークを実施した日数について　1年間の就業日数に占める割合を記入してください

実施した
- 20%未満
- 20～40%未満
- 40～60%未満
- 60～80%未満
- 80%以上

実施していない

A6の2 テレワークはどこで行いましたか

（おもなもの一つにマーク）

- 自宅
- サテライトオフィス
- その他

A7 この仕事からの1年間の収入又は収益（税込み）

・この仕事について1年未満の人は1年間の見積額を記入してください

・自営業の場合は　売上高から必要経費を差し引いた営業利益を記入してください

- 収入なし・50万円未満
- 50～99万円
- 100～149万円
- 150～199万円
- 200～249万円
- 250～299万円
- 300～399万円
- 400～499万円
- 500～599万円
- 600～699万円
- 700～799万円
- 800～899万円
- 900～999万円
- 1000～1249万円
- 1250～1499万円
- 1500万円以上

A8 この仕事にはいついたのですか

・元号又は西暦にマークの上　平成9年（1997年）以後の方は年及び月をそれ以外の方は年のみ記入してください

大正　昭和　平成　令和　西暦

年　月

A9 どうしてこの仕事についたのですか

（おもなもの一つにマーク）

- 失業していた
- 学校を卒業した
- 収入を得る必要が生じた
- 知識や技能を生かしたかった
- 社会に出たかった
- 時間に余裕ができた
- 健康を維持したい
- 仕事が見つかったよりよい条件の
- その他

第4面のA1欄で「パート」「アルバイト」「労働者派遣事業所の派遣社員」「契約社員」「嘱託」「その他」「内職」と回答した方　又は「会社などの役員」「自営業主」のうち「実店舗なし」と回答した方のみお答えください（それ以外の方は第6面A12へ）

A10 どうして今の就業形態についているのですか

- 自分の都合のよい時間に働きたいから
- 家計の補助・学費等を得たいから
- 家事・育児・介護等と両立しやすいから
- 通勤時間が短いから
- 専門的な技能等を生かせるから
- 正規の職員・従業員の仕事がないから
- その他

（該当するもの全てにマーク）

（うち おもなもの一つにマーク）

A11 収入を一定の金額以下に抑えるために就業時間や日数を調整していますか

- している
- していない

（第6面A12へ）

おもな仕事について（仕事を休んでいる人は 休んでいる仕事について）

A 12 この仕事を今後も続けますか
・同じ会社で配置や勤務地を変わりたい場合は「**この仕事を続けたい**」とします

- ○ 続けたい この仕事を（A 13 へ）
- ○ 別の仕事もしたい この仕事のほかに（A 12 の 3 へ）
- ○ 変わりたい ほかの仕事に
- ○ やめてしまいたい 仕事をすっかり（A 14 へ）

A 12 の 2 どうしてほかの仕事に変わりたいのですか
（おもなもの一つにマーク）

- ○ 仕事だから ついた一時的に
- ○ 収入が少ない
- ○ 先行き不安 事業不振や
- ○ 満了に備えて 雇用契約の定年又は
- ○ 負担が大きい 肉体的に 時間的・
- ○ 生かしたい 知識や技能を
- ○ 増やしたい 余暇を
- ○ 家事の都合
- ○ その他

A 12 の 3 どのような種類の仕事（職種）につきたいのですか
（おもなもの一つにマーク）
・回答肢については『**調査票の記入のしかた**』を参考にしてください

- ○ 生産工程職 製造・
- ○ 建設・採掘職
- ○ 機械運転職 輸送・
- ○ 営業・販売職
- ○ サービス職業
- ○ 技術的職業 専門的・
- ○ 管理的職業
- ○ 事務職
- ○ 農林漁業職
- ○ 保安職
- ○ 包装等職 運搬・清掃・
- ○ こだわっていない 仕事の種類に

A 12 の 4 どのようなかたちで仕事をしたいのですか
（おもなもの一つにマーク）

- ○ 従業員 正規の職員・
- ○ アルバイト パート・
- ○ 派遣社員 労働者派遣事業所の
- ○ 契約社員
- ○ 起こしたい 自分で事業を
- ○ 家業を継ぎたい
- ○ 内職
- ○ その他

A 12 の 5 仕事を探したり開業の準備をしたりしていますか

- ○ 探している
- ○ 開業の準備をしている
- ○ 何もしていない

A 13 現在より就業時間を増やしたいと思っていますか

- ○ 今のままでよい
- ○ 増やしたい
- ○ 減らしたい

おもな仕事以外の仕事（副業）について

A 14 あなたはおもな仕事のほかに別の仕事（副業）もしていますか
・ふだんおもな仕事以外の仕事もしている場合は、勤めか自営かを問わず「**している**」とします

- ○ している
- ○ していない（A 19 へ）

A 14の 2 副業として雇われている事業所の数
・副業が自営業の場合や 1 か月未満の期間を定めて雇われている場合は「**なし**」とします

副業として期間を定めずに又は 1 か月以上の期間を定めて雇われている事業所数

- ○ なし
- ○ 1 つ
- ○ 2 つ
- ○ 3 つ以上

副業のうち おもな仕事について

A 15 勤めか自営かの別・勤め先における呼称・実店舗の有無
・副業のうちおもな仕事について記入してください
・2 つ以上副業をしている場合 就業時間が長い又は収入が多いものを「副業のうちおもな仕事」とします

- 雇われている人のうち
  - ○ 正規の職員・従業員
  - ○ 正規の職員・従業員以外
- 会社などの役員
  - ○ 役員・職員が他にいる
  - 役員・職員が他にいない
    - ○ 実店舗あり
    - ○ 実店舗なし
- 自営業主
  - ○ 雇人がいる
  - 雇人がいない
    - ○ 実店舗あり
    - ○ 実店舗なし
- ○ 自家営業の手伝い
- ○ 内職

A 16 勤め先・業主などの事業の内容
・『**調査票の記入のしかた**』を参考にして詳しく記入してください

A 17 本人の仕事の内容
・『**調査票の記入のしかた**』を参考にして詳しく記入してください

A 18 仕事の規則性及び 1週間の就業時間
・ある季節だけ仕事をしている場合は「**不規則**」とします

規則的か否か
- ○ 不規則
- ○ だいたい規則的 → 1 週間 □□ 時間

A 19 現在のおもな仕事につく前に何か別の仕事をしていたことがありますか

- ○ ある（第8面 C欄へ）
- ○ ない（第8面 E欄へ）

B　ふだん仕事をしていない人

B1 あなたは何か収入になる仕事をしたいと思っていますか

・来春　学校卒業後でなければ仕事につかないという人は「**思っていない**」とします

- 思っている
- 思っていない（B9へ）

B2 どうして仕事をしたいのですか
（おもなもの一つにマーク）

- 失業している
- 学校を卒業した
- 必要が生じた収入を得る
- 生かしたい知識や技能を
- 社会に出たい
- できた時間に余裕が
- 維持したい健康を
- その他

B3 どのような種類の仕事（職種）につきたいのですか
（おもなもの一つにマーク）

・回答肢については『**調査票の記入のしかた**』を参考にしてください

- 生産工程職・製造
- 建設・採掘職
- 機械運転職・輸送
- 営業・販売職
- サービス職業
- 技術的職業・専門的
- 管理的職業
- 事務職
- 農林漁業職
- 保安職
- 包装等職・運搬・清掃
- こだわっていない仕事の種類に

B4 どのようなかたちで仕事をしたいのですか
（おもなもの一つにマーク）

・「**労働者派遣事業所の派遣社員**」とは労働者派遣法に基づく人をいいます

- 従業員・正規の職員
- アルバイト・パート
- 派遣社員・労働者派遣事業所の
- 契約社員
- 起こしたい自分で事業を
- 家業を継ぎたい
- 職内
- その他

B5 その仕事を探したり開業の準備をしたりしていますか

・以前に仕事を探していて　その結果を待っている場合も「**探している**」とします

- 探している
- 開業の準備をしている
- 何もしていない

（B7へ）

B6 仕事を探したり　開業の準備をしていないのはどうしてですか
（おもなもの一つにマーク）

- 見つからなかった探したが
- ありそうにない希望する仕事が
- 自信がない知識・能力に
- 出産・育児のため
- 介護・看護のため
- 病気・けがのため
- 高齢のため
- 通学のため
- などの勉強をしている学校以外で進学や資格取得
- 必要がない急いで仕事につく
- その他

（B8へ）

B7 その仕事を探したり開業の準備をしている期間はどれくらいになりますか

- 1か月未満
- 1か月以上 → □□年 □□か月

B8 仕事があればすぐつくつもりですか

- すぐつくつもり
- すぐではないがつくつもり
- つくかどうかわからない

（B10へ）

B9 収入になる仕事をしたいと思っていないのはどうしてですか
（おもなもの一つにマーク）

- 出産・育児のため
- 介護・看護のため
- 家事（出産・育児・介護・看護以外）のため
- 通学のため
- 病気・けがのため
- 高齢のため
- などの勉強をしている学校以外で進学や資格取得
- 従事しているボランティア活動に
- 仕事をする自信がない
- その他
- 特に理由はない

B10 今までに何か仕事をしていたことがありますか

- ある（第8面　C欄へ）
- ない（第8面　E欄へ）

C　前の仕事について

C1 前の仕事をいつやめたのですか

・元号又は西暦にマークの上年及び月を記入してください

- 平成9年(1997年)以前 ○ （D欄へ）
- 平成10年(1998年)以後 ○ → 平成 ○　令和 ○　西暦 ○　年　月

C2 前の仕事はどれくらい続けていたのですか

- 1か月未満 ○
- 1か月以上 ○ → 年　か月

C3 どうして前の仕事をやめたのですか

（おもなもの一つにマーク）

- 事業所閉鎖のため 会社倒産・ ○
- 勧奨退職のため 人員整理・ ○
- 先行き不安のため 事業不振や ○
- 定年のため ○
- 満了のため 雇用契約の ○
- 収入が少なかったため ○
- 悪かったため 労働条件が ○
- 結婚のため ○
- 出産・育児のため ○
- 介護・看護のため ○
- 病気・高齢のため ○
- 自分に向かない仕事だった ○
- 一時的についた仕事だから ○
- 家族の転職・転勤又は事業所の移転のため ○
- その他 ○

C4 前の仕事の勤めか自営かの別・勤め先における呼称

・「労働者派遣事業所の派遣社員」とは労働者派遣法に基づく人をいいます
・上記以外の派遣されていた人(デパートの派遣店員など)は派遣元の事業所における呼称について　記入してください

- 雇われていた人のうち
  - 従業員・正規の職員 ○
  - パート ○
  - アルバイト ○
  - 労働者派遣事業所の派遣社員 ○
  - 契約社員 ○
  - 嘱託 ○
  - その他 ○
- 会社などの役員 ○
- 自営業主
  - 雇人がいる ○
  - 雇人がいない ○
- 自家営業の手伝い ○
- 内職 ○

C5 勤め先・業主などの事業の内容

・『調査票の記入のしかた』を参考にして詳しく記入してください

C6 本人の仕事の内容

・『調査票の記入のしかた』を参考にして詳しく記入してください

（D欄へ）

D　初職について

D1 最初についた仕事は現在の仕事又は前の仕事と別ですか

・通学のかたわらにしたアルバイトなどは　ここでいう「最初の仕事」とはしません

- はい　現在の仕事とも前の仕事とも別 ○
- いいえ
  - 現在の仕事が「最初の仕事」 ○
  - 前の仕事が「最初の仕事」 ○
  - まだ「最初の仕事」についていない ○

（E欄へ）

D2「最初の仕事」にはいつついたのですか

・元号又は西暦にマークの上平成9年（1997年）以後の方は年及び月をそれ以外の方は年のみ記入してください

大正 ○　昭和 ○　平成 ○　令和 ○　西暦 ○　年　月

D3「最初の仕事」の勤めか自営かの別・勤め先における呼称

・「労働者派遣事業所の派遣社員」とは労働者派遣法に基づく人をいいます
・上記以外の派遣されていた人（デパートの派遣店員など）は派遣元の事業所における呼称について　記入してください

- 雇われていた人のうち
  - 従業員・正規の職員 ○
  - パート ○
  - アルバイト ○
  - 労働者派遣事業所の派遣社員 ○
  - 契約社員 ○
  - 嘱託 ○
  - その他 ○
- 会社などの役員 ○
- 自営業主
  - 雇人がいる ○
  - 雇人がいない ○
- 自家営業の手伝い ○
- 内職 ○

（E欄へ）

E　世帯について（世帯主のみ記入してください）

E1 世帯全体の年間収入（税込み）

・ここでは　あなた以外の世帯員の収入も合計した金額を記入してください

100万円未満 ○　100～199万円 ○　200～299万円 ○　300～399万円 ○　400～499万円 ○　500～599万円 ○　600～699万円 ○　700～799万円 ○　800～899万円 ○　900～999万円 ○　1000～1249万円 ○　1250～1499万円 ○　1500～1999万円 ○　2000万円以上 ○

E2 世帯人員

あなたの世帯にふだん住んでいる世帯員の合計

・ここでは　あなたも含めた人数を記入してください　人

0歳 人　1歳 人　2歳 人　3歳 人　4歳 人　5歳 人　6歳 人　7歳 人

8歳 人　9歳 人　10歳 人　11歳 人　12歳 人　13歳 人　14歳 人　15歳以上 人

◆ご回答ありがとうございました

（別添３）

令和９年就業構造基本調査　集計事項一覧

	（ページ）	
	全国編	地域編
15 歳以上人口に関する集計事項 ・・・・・	1	12
有業者の就業状況に関する集計事項 ・・・	2	13
有業者の就業希望に関する集計事項 ・・・	3	14
無業者の不就業状況に関する集計事項 ・・	4	―
無業者の就業希望に関する集計事項 ・・・	5	15
就業異動に関する集計事項 ・・・・・・・	6	16
常住地移動に関する集計事項 ・・・・・・	7	17
職業訓練・自己啓発に関する集計事項 ・・	8	18
育児に関する集計事項 ・・・・・・・・・	9	19
介護に関する集計事項 ・・・・・・・・・	10	20
世帯分布による就業構造に係る集計事項 ・	11	21

集計事項一覧：【全国】　１　15歳以上人口に関する集計事項

結果表番号				分類事項																地域事項					
令和９年				［分類項目］																［表章地域］					
表番号	枝番号	集計対象	表章事項	1 男女	2 配偶関係	3 国籍	6 世帯主との続き柄・世帯の種類・配偶関係	7 年齢	8 年齢・教育	9 教育	10 卒業時期	12 就業状態・仕事の主従	46 就業希望意識	55 就業希望の有無・求職活動の有無	69 就業異動	70 過去1年間の就業異動	103 収入の種類	104 主な収入の種類	197 世帯所得	300 地域区分	全国	都道府県	政令指定都市	県庁所在都市	人口30万以上の市
1	1	15歳以上人口	人口	○			○	○		○		○								○	○				
1	2	有業者	人口	○			○	○		○			○							○	○				
1	3	無業者	人口	○			○	○		○				○						○	○				
2	1	15歳以上人口	人口	○					○			○								○	○				
2	2	有業者	人口	○					○				○							○	○				
2	3	無業者	人口	○					○					○						○	○				
2	4	15歳以上人口	人口、平均年齢	○	○					○		○								○	○				
2	5	有業者	人口、平均年齢	○	○					○			○							○	○				
2	6	無業者	人口、平均年齢	○	○					○				○						○	○				
3	1	15歳以上人口	人口	○			○					○						○		○	○				
3	2	有業者	人口	○			○						○					○		○	○				
3	3	無業者	人口	○			○							○				○		○	○				
4	1	15歳以上人口	人口	○			○					○							○	○	○				
4	2	有業者	人口	○			○						○						○	○	○				
4	3	無業者	人口	○			○							○					○	○	○				
5		15歳以上人口	人口	○			○	○							○					○	○				
6		15歳以上人口	人口	○			○	○								○				○	○				
7	1	有業者	人口	○				○				○			○					○	○				
7	2	有業者	人口	○				○					○		○					○	○				
7	3	無業者	人口	○				○				○			○					○	○				
7	4	無業者	人口	○				○						○	○					○	○				
8		15歳以上人口	人口	○				○		○					○					○	○				
9		15歳以上人口	人口	○			○	○				○					○			○	○				
10	1	15歳以上人口（卒業者）	人口	○						○	○	○								○	○				
10	2	有業者（卒業者）	人口	○						○	○		○							○	○				
10	3	無業者（卒業者）	人口	○						○	○			○						○	○				
11		15歳以上人口	人口	○		○		○				○								○	○				

集計事項一覧：【全国】　２　有業者の就業状況に関する集計事項

結果表番号 令和９年				分類事項 [分類項目]																																																地域事項 [表章地域]					
表番号	枝番号	集計対象	表章事項	1 男女	2 配偶関係	4 世帯主との続き柄	7 年齢	9 教育	21 従業上の地位・雇用形態	22 従業上の地位・雇用形態・起業の有無	23 従業上の地位・雇用形態・起業の有無・雇用契約期間の定めの有無	25 雇用契約期間の定めの有無	26 産業	27 職業	28 従業者規模	29 経営組織	30 経営組織・従業上の地位・雇用形態	31 年間就業日数	32 年間就業日数・就業の規則性	34 年間就業日数・週間就業時間・就業の規則性	35 就業の規則性	36 週間就業時間	37 テレワーク実施の有無・頻度	38 テレワーク実施の場所	40 所得（主な仕事からの年間収入・収益）	42 継続就業期間	44 現職の就業形態に就いている理由	45 就業調整の有無	46 就業希望意識	51 副業の有無	53 フリーランスの本業・副業の別	54 フリーランスの本業・副業の従業上の地位・雇用形態別	104 主な収入の種類	107 本業の従業上の地位・雇用形態	108 本業の従業上の地位・雇用形態・起業の有無	111 本業の産業	113 本業の職業	114 本業の従業者規模	115 本業の年間就業日数	116 現職の継続就業期間	117 本業の年間就業日数・週間就業時間・就業の規則性	118 本業のテレワーク実施の有無・頻度	119 本業のテレワーク実施の場所	120 本業の所得	121 副業として雇われている事業所数	122 主な副業の従業上の地位・雇用形態	123 主な副業の産業	124 主な副業の職業	125 主な副業の就業の規則性・週間就業時間	129 前職の継続就業期間	190 世帯の種類	300 地域区分	全国	都道府県	政令指定都市	県庁所在都市	人口30万以上の市
12	1	有業者	人口	○	○		○	○		○			○																																							○	○				
12	2	有業者	人口、平均年齢	○	○			○		○			○																																							○	○				
12	3	雇用者（会社などの役員を除く）	人口	○	○		○	○	○			○	○																																							○	○				
12	4	雇用者（会社などの役員を除く）	人口、平均年齢	○	○			○	○			○	○																																							○	○				
13		有業者	人口	○			○	○		○																																										○	○				
14		有業者	人口	○			○	○								○																																				○	○				
15		有業者	人口	○			○	○		○			○																																							○	○				
16		有業者	人口	○			○	○		○				○																																						○	○				
17		有業者	人口	○	○		○	○		○					○																																					○	○				
18		有業者	人口	○	○			○		○			○																																							○	○				
19		有業者	人口	○	○			○		○				○																																						○	○				
20		有業者	人口	○	○			○		○					○																																					○	○				
21		有業者	人口	○						○			○																																							○	○				
22		有業者	人口	○						○				○																																						○	○				
23		有業者	人口	○			○				○				○																																					○	○				
24		有業者	人口	○	○		○		○				○		○																																					○	○				
25		有業者	人口	○			○						○		○		○							○	○																											○	○				
26		有業者	人口	○	○		○		○					○	○																																					○	○				
27		有業者	人口	○					○				○	○																																						○	○				
28		有業者	人口	○			○		○										○																																	○	○				
29		有業者	人口	○	○		○		○											○																																○	○				
30		有業者	人口	○							○								○						○																											○	○				
31	1	有業者	人口	○					○											○					○																											○	○				
31	2	雇用者（会社などの役員を除く）	人口	○								○								○					○																											○	○				
32		有業者	人口	○					○				○						○																																	○	○				
33		有業者	人口	○					○				○							○																																○	○				
34		有業者	人口	○					○					○					○																																	○	○				
35		有業者	人口	○					○					○						○																																○	○				
36		有業者	人口	○										○						○					○																											○	○				
37	1	有業者	人口	○			○						○					○				○																														○	○				
37	2	有業者（年間就業日数が200日未満）	人口	○			○						○					○			○																															○	○				
38	1	有業者	人口	○			○							○				○				○																														○	○				
38	2	有業者（年間就業日数が200日未満）	人口	○			○							○				○			○																															○	○				
39		有業者	人口	○					○						○				○																																	○	○				
40		有業者	人口	○					○						○					○																																○	○				
41		有業者	人口	○	○		○	○		○															○																											○	○				
42		有業者	人口	○			○	○		○			○												○																											○	○				
43		有業者	人口	○			○	○		○				○											○																											○	○				
44		有業者	人口	○			○	○						○											○																											○	○				
45		正規の職員・従業員	人口	○			○	○						○											○	○																										○	○				
46		雇用者	人口	○			○		○						○										○																											○	○				
47	1	有業者	人口	○			○			○			○													○																										○	○				
47	2	有業者	人口、平均継続就業期間	○			○			○			○																																							○	○				
48	1	有業者	人口	○			○			○				○												○																										○	○				
48	2	有業者	人口、平均継続就業期間	○			○			○				○																																						○	○				
49	1	有業者	人口	○			○			○					○											○																										○	○				
49	2	有業者	人口、平均継続就業期間	○			○			○					○																																					○	○				
50	1	有業者	人口	○			○			○																○			○																							○	○				
50	2	有業者	人口、平均継続就業期間	○			○			○																			○																							○	○				
51		有業者（前職のある者）	人口	○			○																																	○										○		○	○				
52		有業者	人口	○																										○				○		○					○												○	○				
53		有業者	人口	○			○																							○				○							○			○									○	○				
54		副業がある者	人口	○			○																										○													○	○					○	○				
55	1	副業がある者	人口	○																														○											○	○					○	○				
55	2	副業がある者	人口	○																														○	○										○	○					○	○				
56		有業者	人口	○			○			○																							○																				○	○				
57		雇用者（会社などの役員を除く）	人口	○					○			○		○																																						○	○				
58		雇用者（会社などの役員を除く）	人口	○								○			○	○																																				○	○				
59		雇用者（会社などの役員を除く）	人口	○			○	○	○			○														○																										○	○				
60		非正規の職員・従業員	人口	○	○		○		○																		○																									○	○				
61		非正規の職員・従業員	人口	○		○	○		○																		○																								○	○	○				
62		非正規の職員・従業員	人口	○			○	○	○																		○																									○	○				
63		非正規の職員・従業員	人口	○			○		○			○															○																									○	○				
64		非正規の職員・従業員、フリーランスの者（本業）	人口	○			○		○																○		○																									○	○				
65		非正規の職員・従業員、フリーランスの者（本業）	人口	○	○		○		○																○			○																								○	○				
66		有業者	人口	○			○	○	○														○	○																												○	○				
67		有業者	人口	○					○				○					○					○	○																												○	○				
68		有業者	人口	○					○					○				○					○	○																												○	○				
69		有業者	人口	○					○						○			○					○	○																												○	○				
70		有業者	人口	○					○											○			○	○	○																											○	○				
71		フリーランスの者（本業）	人口	○	○		○	○												○							○																									○	○				
72		フリーランスの者（本業）	人口	○									○												○		○																									○	○				
73		フリーランスの者（本業）	人口	○										○											○		○																									○	○				
74		副業がある者	人口	○	○		○																												○									○			○						○	○				
75		副業がある者	人口	○																														○		○	○				○												○	○				
76		副業がある者	人口	○																														○		○		○															○	○				
77		副業がある者	人口	○			○																											○							○	○	○							○			○	○				
78		副業がある者	人口	○																																					○	○					○	○			○	○				
79	1	副業がある者	人口	○			○																																					○	○		○			○	○				
79	2	副業がある者（主な副業の就業の規則性がだいたい規則的な者）	人口、主な副業の平均週間就業時間	○			○																																					○	○					○	○				
80		副業がある者	人口	○			○																											○											○		○	○			○	○				
81		副業がある者	人口	○																														○		○					○	○	○						○			○	○				
82		副業がある者	人口	○																														○			○				○	○	○						○			○	○				
83		副業がある者	人口	○																														○			○									○		○				○	○				
84		副業がある者	人口	○			○																																	○			○					○			○	○				
85		本業又は主な副業がフリーランスの者	人口	○			○																							○													○								○	○				
86		本業又は主な副業がフリーランスの者	人口	○																										○										○								○			○	○				
87		副業がある者（卒業者）	人口	○				○																																		○				○				○	○				
88	1	副業がある者	人口	○																														○		○					○					○	○		○			○	○				
88	2	副業がある者（主な副業の就業の規則性がだいたい規則的な者かつ本業の年間就業日数が200日未満の者のうち不規則的就業の者及び季節的就業の者を除く）	人口、本業の平均週間就業時間、主な副業の平均週間就業時間	○																													○		○			○							○	○					○	○				
89	1	副業がある者	人口	○																													○			○				○					○		○	○			○	○				
89	2	副業がある者（主な副業の就業の規則性がだいたい規則的な者かつ本業の年間就業日数が200日未満の者のうち不規則的就業の者及び季節的就業の者を除く）	人口、本業の平均週間就業時間、主な副業の平均週間就業時間	○																													○			○		○							○		○				○	○				
90		本業又は主な副業がフリーランスの者	人口	○			○																							○																					○	○				
91		副業がある者	人口	○																																							○	○	○						○	○				
92		有業者（年間就業日数が200日未満の者のうち不規則的就業の者及び季節的就業の者を除く）	人口、平均週間就業時間	○	○		○		○									○																																		○	○				
93		有業者（年間就業日数が200日未満の者のうち不規則的就業の者及び季節的就業の者を除く）	人口、平均週間就業時間	○			○						○					○																																		○	○				
94		有業者（年間就業日数が200日未満の者のうち不規則的就業の者及び季節的就業の者を除く）	人口、平均週間就業時間	○			○							○				○																																		○	○				

集計事項一覧：【全国】 3 有業者の就業希望に関する集計事項

結果表番号				分類事項																				地域事項					
令和９年				[分類項目]																				[表章地域]					
表番号	枝番号	集計対象	表章事項	1 男女	2 配偶関係	7 年齢	9 教育	15 就業状態・仕事の主従・従業上の地位・雇用形態	21 従業上の地位・雇用形態	22 従業上の地位・雇用形態・起業の有無	26 産業	27 職業	29 経営組織	34 年間就業日数・就業の規則性・週間就業時間	40 所得（主な仕事からの年間収入・収益）	46 就業希望意識	47 就業希望意識・求職活動の有無	48 就業希望意識・就業時間希望・求職活動の有無	49 転職希望理由	50 就業時間希望	61 希望する仕事の種類	62 希望する仕事の形態	63 求職活動の有無	86 職業訓練・自己啓発の有無・職業訓練・自己啓発の内容	300 地域区分	全国	都道府県	政令指定都市	県庁所在都市	人口30万以上の市
95		有業者	人口	○	○	○		○										○							○	○				
96		有業者（在学者を除く）	人口	○		○	○		○								○								○	○				
97	1	有業者	人口	○					○		○							○							○	○				
97	2	有業者	人口	○					○			○						○							○	○				
97	3	有業者	人口	○					○				○					○							○	○				
98		有業者	人口	○		○			○		○					○									○	○				
99		有業者	人口	○		○			○			○				○									○	○				
100		有業者	人口	○		○			○					○				○							○	○				
101		有業者	人口	○						○					○		○								○	○				
102		有業者	人口	○		○			○						○			○							○	○				
103		継続就業希望者	人口	○		○		○						○				○							○	○				
104		追加就業希望者	人口	○		○			○											○	○	○	○		○	○				
105		追加就業希望者	人口	○		○								○						○		○	○		○	○				
106		追加就業希望者	人口	○		○									○					○		○	○		○	○				
107		転職希望者	人口	○	○	○				○									○	○			○		○	○				
108		転職希望者（在学者を除く）	人口	○		○	○			○									○	○			○		○	○				
109		転職希望者	人口	○		○			○										○	○	○		○		○	○				
110		転職希望者	人口	○		○			○		○								○	○			○		○	○				
111		転職希望者	人口	○		○			○			○							○	○			○		○	○				
112		転職希望者	人口	○		○			○											○		○	○		○	○				
113		転職希望者	人口	○		○								○						○		○	○		○	○				
114		追加就業希望者	人口	○		○															○	○	○	○	○	○				
115		転職希望者	人口	○		○															○	○	○	○	○	○				

集計事項一覧：【全国】 ４ 無業者の不就業状況に関する集計事項

結果表番号				分類事項										地域事項					
令和９年				［分類項目］										［表章地域］					
表番号	枝番号	集計対象	表章事項	1 男女	2 配偶関係	5 世帯主との続き柄・配偶関係	7 年齢	9 教育	12 就業状態・仕事の主従	55 就業希望の有無・求職活動の有無	74 前職の有無・離職期間	184 世帯の家族類型	197 世帯所得	300 地域区分	全国	都道府県	政令指定都市	県庁所在都市	人口３０万以上の市
116		無業者（非親族世帯員を除く）	人口	○		○	○	○	○	○		○		○	○				
117		無業者（非親族世帯員を除く）	人口	○		○	○		○	○		○	○	○	○				
118		無業者	人口	○	○		○	○	○	○	○			○	○				

集計事項一覧：【全国】 5 無業者の就業希望に関する集計事項

結果表番号				分類事項																							地域事項					
令和９年				［分類項目］																							［表章地域］					
表番号	枝番号	集計対象	表章事項	1 男女	2 配偶関係	7 年齢	9 教育	10 卒業時期	12 就業状態・仕事の主従	57 就業希望の有無・求職活動の有無・希望する仕事の形態	60 就業希望理由	61 希望する仕事の種類	62 希望する仕事の形態	63 求職活動の有無	64 求職活動の有無・就業希望時期	65 非求職理由	66 求職期間	67 就業希望時期	68 非就業希望理由	72 前職の有無	79 初職の有無	83 初職の従業上の地位・雇用形態	95 育児の有無・頻度	99 介護の有無・頻度	184 世帯の家族類型	190 世帯の種類	197 世帯所得	300 地域区分	全国	都道府県	政令指定都市	県庁所在都市	人口30万以上の市
119		就業希望者	人口	○	○	○			○		○				○													○	○				
120		就業希望者	人口	○	○	○	○					○		○														○	○				
121		就業希望者	人口	○	○	○	○						○	○														○	○				
122	1	就業希望者	人口	○		○							○	○						○					○			○	○				
122	2	就業希望者	人口	○		○							○	○						○			○		○			○	○				
122	3	就業希望者	人口	○		○							○	○						○				○	○			○	○				
123		就業希望者（求職者）	人口	○		○					○						○	○										○	○				
124		就業希望者（求職者）	人口	○								○					○	○					○		○		○	○	○				
125		就業希望者（求職者）	人口	○									○				○	○					○		○		○	○	○				
126		就業希望者（非求職者）	人口	○	○	○			○		○					○		○										○	○				
127		就業希望者（非求職者）	人口	○			○				○					○		○										○	○				
128		就業希望者（非求職者）	人口	○		○						○	○			○												○	○				
129		非就業希望者	人口	○	○	○	○		○										○									○	○				
130		非就業希望者	人口	○	○	○			○										○							○		○	○				
131		無業者（平成10年以降に卒業した者）	人口	○	○		○	○		○											○	○						○	○				

集計事項一覧：【全国】 ６ 就業異動に関する集計事項

結果表番号 令和９年				分類事項 [分類項目]																																													地域事項 [表章地域]					
表番号	枝番号	集計対象	表章事項	1 男女	2 配偶関係	7 年齢	9 教育	10 卒業時期	11 卒業から初職就業時までの期間	12 就業状態・仕事の主従	13 就業状態・仕事の主従・就業開始時期	18 就業状態・仕事の主従・就業希望の有無・求職活動の有無	19 就業状態・仕事の主従・就業希望の有無・求職活動の有無・就業希望理由	20 就業状態・仕事の主従・従業上の地位・雇用形態・就業希望の有無・求職活動の有無・就業意識	21 従業上の地位・雇用形態	26 産業	27 職業	28 従業者規模	40 所得（主な仕事からの年間収入・収益）	41 就業開始時期	43 現職に就いた理由	46 就業希望意識	55 就業希望の有無・求職活動の有無	59 就業希望の有無・求職活動の有無・非就業希望理由・非求職理由	66 求職期間	70 過去１年間の就業異動	71 雇用形態の異動区分	72 前職の有無	73 前職の有無・前職の離職時期	75 前職の有無・前職の離職理由	76 前職の離職時期	77 離職期間	78 前職の離職理由	80 初職と現職等との関係	81 初職に就いた時期	82 初職に就いた年齢	83 初職の従業上の地位・雇用形態	84 初職と現職等との関係・就業状態・従業上の地位・現職の雇用形態	103 収入の種類	105 現職の従業上の地位・雇用形態	106 現職の従業上の地位・雇用形態・起業の有無・従業者規模	109 現職の起業の有無	110 現職の産業	112 現職の職業	126 前職の従業上の地位・雇用形態	127 前職の産業	128 前職の職業	129 前職の継続就業期間	300 地域区分	全国	都道府県	政令指定都市	県庁所在都市	人口30万以上の市
132		15歳以上人口（平成10年以降に初職に就いた者）	人口	○																														○	○		○												○	○				
133		15歳以上人口（平成10年以降に初職に就いた者）	人口	○		○	○																											○		○													○	○				
134		有業者（平成10年以降に初職に就いた者）	人口	○		○																												○			○			○									○	○				
135		15歳以上人口	人口	○							○																		○																				○	○				
136		転職就業者及び離職非就業者（令和４年10月以降に前職を辞めた者）	人口	○		○				○																					○		○												○				○	○				
137		転職就業者及び離職非就業者（令和４年10月以降に前職を辞めた者）	人口	○	○							○																			○		○												○				○	○				
138		転職就業者及び離職非就業者（令和４年10月以降に前職を辞めた者）	人口	○	○	○						○																			○		○													○			○	○				
139		転職就業者及び離職非就業者（令和４年10月以降に前職を辞めた者）	人口	○	○	○						○																			○		○														○		○	○				
140		転職就業者及び離職非就業者（令和８年10月以降に前職を辞めた者）	人口	○		○				○																					○															○			○	○				
141		転職就業者及び離職非就業者（令和８年10月以降に前職を辞めた者）	人口	○		○				○																					○																○		○	○				
142		転職就業者及び離職非就業者（令和８年10月以降に前職を辞めた者）	人口	○		○				○																																			○	○			○	○				
143		転職就業者及び離職非就業者（令和８年10月以降に前職を辞めた者）	人口	○		○				○																																			○		○		○	○				
144		転職就業者及び離職非就業者（令和８年10月以降に前職を辞めた者）	人口	○						○																													○						○			○	○	○				
145		転職就業者及び離職非就業者（令和４年10月以降に前職を辞めた者）	人口	○									○																		○		○																○	○				
146		転職就業者及び離職非就業者（令和４年10月以降に前職を辞めた者のうち、離職理由が次の者「事業不振や先行き不安のため」、「収入が少なかったため」、「労働条件が悪かったため」、「自分に向かない仕事だった」、「一時的についた仕事だから」）	人口	○	○	○	○							○																			○																○	○				
147		入職就業者及び転職就業者	人口	○											○	○				○																													○	○				
148		入職就業者及び転職就業者	人口	○											○		○			○																													○	○				
149		転職就業者（令和４年10月以降に前職を辞め現職に就いた者）	人口	○																○																						○	○			○			○	○				
150		転職就業者（令和４年10月以降に前職を辞め現職に就いた者）	人口	○																○																						○		○	○		○		○	○				
151		転職就業者（令和４年10月以降に前職を辞め現職に就いた者）	人口	○																○													○								○				○				○	○				
152		転職就業者（令和８年10月以降に現職に就いた者）	人口	○		○	○																										○																○	○				
153		転職就業者（令和８年10月以降に現職に就いた者）	人口	○																												○												○			○		○	○				
154		転職就業者（令和８年10月以降に現職に就いた者）	人口	○																												○	○																○	○				
155		転職就業者（令和８年10月以降に現職に就いた前職及び現職が雇用者の者）	人口	○																							○					○	○																○	○				
156		離職非就業者（求職者）	人口	○																					○								○																○	○				
157	1	60～74歳人口	人口	○		○				○																○		○					○							○					○				○	○				
157	2	60～74歳人口（無業者）	人口	○		○																	○			○		○					○												○				○	○				
158		離職非就業者（前職が雇用者の求職者）	人口	○																					○		○						○																○	○				
159		離職非就業者（令和８年10月以降に前職を辞めた者）	人口	○		○	○																										○																○	○				
160	1	無業者	人口	○						○														○						○																			○	○				
160	2	無業者（35歳未満）	人口	○						○														○						○																			○	○				
161		無業者（離職者及び継続非就業者）	人口	○		○				○													○			○																							○	○				
162		有業者（継続就業者、転職者及び新規就業者）	人口	○		○									○							○				○																							○	○				
163		有業者（継続就業者、転職者及び新規就業者）	人口	○		○									○				○							○																							○	○				
164	1	15歳以上人口（平成10年以降に卒業し初職に就いた者）	人口	○			○	○	○	○																											○			○									○	○				
164	2	無業者（平成10年以降に卒業し初職に就いた者）	人口	○			○	○	○	○																											○												○	○				
165		入職就業者及び転職就業者	人口	○		○									○					○	○																												○	○				
166		入職就業者及び転職就業者	人口	○											○	○					○																												○	○				
167		入職就業者及び転職就業者	人口	○											○		○				○																												○	○				
168		入職就業者及び転職就業者	人口	○											○			○			○																												○	○				
169		転職就業者（令和４年10月以降に前職を辞めた者）	人口	○						○											○										○		○																○	○				
170		転職就業者（令和８年10月以降に現職に就いた者）	人口	○																	○											○	○																○	○				
171		転職就業者（令和８年10月以降に現職に就いた前職及び現職が雇用者の者）	人口	○																	○						○					○																	○	○				
172		15歳以上人口（前職が初職の者を除く）	人口	○		○																													○		○	○											○	○				

集計事項一覧：【全国】 7 常住地移動に関する集計事項

結果表番号				分類事項																		地域事項					
令和９年				[分類項目]																		[表章地域]					
表番号	枝番号	集計対象	表章事項	1 男女	7 年齢	9 教育	12 就業状態・仕事の主従	21 従業上の地位・雇用形態	37 テレワーク実施の有無・頻度	38 テレワーク実施の場所	70 過去1年間の就業異動	72 前職の有無	87 転居前の居住地 転居の有無・居住開始時期・	88 転居の有無・転居前の居住地	89 転居前の居住地 過去1年以内の転居の有無・	91 居住開始時期	92 転居理由	93 現在の居住地	94 転居前の居住地	110 現職の産業	127 前職の産業	300 地域区分	全国	都道府県	政令指定都市	県庁所在都市	人口30万以上の市
173	1	15歳以上人口	人口	○	○			○			○				○							○	○				
173	2	15歳以上人口	人口	○		○		○			○				○							○	○				
174		15歳以上人口	人口	○							○				○			○				○	○				
175		15歳以上人口	人口	○	○								○									○	○				
176		15歳以上人口	人口	○										○		○		○				○	○				
177		転居者	人口	○	○											○	○		○			○	○				
178		転居者	人口	○			○					○				○			○	○	○	○	○				
179		過去５年以内の転居者	人口	○			○		○							○			○			○	○				
180		過去５年以内の転居者	人口	○			○		○							○		○				○	○				
181		転居者	人口	○	○		○		○	○						○	○		○			○	○				

集計事項一覧：【全国】 ８ 職業訓練・自己啓発に関する集計事項

結果表番号				分類事項																	地域事項					
令和９年				[分類項目]																	[表章地域]					
表番号	枝番号	集計対象	表章事項	1 男女	7 年齢	9 教育	21 従業上の地位・雇用形態	24 従業上の地位・雇用形態・雇用契約期間の定めの有無	26 産業	27 職業	28 従業者規模	31 年間就業日数	39 テレワーク実施の有無・頻度・テレワーク実施の場所	40 所得（主な仕事からの年間収入・収益）	46 就業希望意識	53 フリーランスの本業・副業の別	58 就業希望の有無・求職活動の有無・就業希望時期	62 希望する仕事の形態	86 職業訓練・自己啓発の有無・職業訓練・自己啓発の内容	124 主な副業の職業	300 地域区分	全国	都道府県	政令指定都市	県庁所在都市	人口30万以上の市
182		15歳以上人口	人口	○	○	○													○		○	○				
183		有業者	人口	○	○														○		○	○				
184		有業者	人口	○	○		○		○										○		○	○				
185		有業者	人口	○	○		○			○									○		○	○				
186		有業者	人口	○				○			○								○		○	○				
187		有業者	人口	○	○	○	○							○					○		○	○				
188		有業者	人口	○	○	○	○					○	○						○		○	○				
189		有業者	人口	○	○	○									○				○		○	○				
190		本業又は主な副業がフリーランスの者	人口	○	○	○										○			○		○	○				
191		副業がある者	人口	○	○														○	○	○	○				
192		無業者	人口	○	○												○		○		○	○				
193		就業希望者（無業者）	人口	○	○													○	○		○	○				

集計事項一覧：【全国】 ９ 育児に関する集計事項

結果表番号				分類事項																											地域事項					
令和９年				[分類項目]																											[表章地域]					
表番号	枝番号	集計対象	表章事項	1 男女	7 年齢	9 教育	12 就業状態・仕事の主従	21 従業上の地位・雇用形態	26 産業	27 職業	28 従業者規模	31 年間就業日数	32 年間就業日数・就業の規則性	33 年間就業日数・週間就業時間	36 週間就業時間	39 テレワーク実施の有無・テレワーク実施の場所・頻度	42 継続就業期間	46 就業希望意識	49 転職希望理由	50 就業時間希望	52 副業の有無・主な副業の従業上の地位・雇用形態	53 フリーランスの本業・副業の別	55 就業希望の有無・求職活動の有無	62 希望する仕事の形態	95 育児の有無・頻度	96 育児の有無・頻度・育児休業等制度利用の有無	97 育児休業等制度利用の有無	98 育児休業等制度利用の有無・育児休業等制度の種類	99 介護の有無・頻度	107 本業の従業上の地位・雇用形態	113 本業の職業	120 本業の所得	300 地域区分	全国	都道府県	政令指定都市	県庁所在都市	人口30万以上の市
194	1	15歳以上人口	人口	○	○		○																			○							○	○				
194	2	有業者	人口	○	○	○												○								○							○	○				
194	3	有業者	人口	○	○			○																		○							○	○				
194	4	無業者	人口	○	○	○																	○			○							○	○				
195		育児をしている雇用者	人口	○				○									○											○					○	○				
196		育児をしている雇用者	人口	○	○			○																				○					○	○				
197		育児をしている雇用者	人口	○				○	○																			○					○	○				
198		育児をしている雇用者	人口	○				○		○																		○					○	○				
199		育児をしている雇用者	人口	○				○			○																	○					○	○				
200		育児をしている有業者	人口	○				○						○						○							○						○	○				
201		育児をしている有業者	人口	○				○					○		○										○								○	○				
202		育児をしている有業者	人口	○	○			○										○							○								○	○				
203		育児をしている有業者（転職希望者）	人口	○				○											○						○								○	○				
204		育児をしている有業者（転職希望者）	人口	○				○																○	○								○	○				
205		15歳以上人口	人口	○	○		○																		○				○				○	○				
206		有業者	人口	○				○	○			○				○									○								○	○				
207		有業者	人口	○				○		○		○				○									○								○	○				
208		有業者	人口	○	○			○			○	○				○									○								○	○				
209		有業者	人口	○																	○				○					○		○	○	○				
210		育児をしている雇用者	人口	○				○																	○			○					○	○				
211		本業又は主な副業がフリーランスの者	人口	○	○																	○			○						○		○	○				
212		15歳以上人口	人口	○	○		○																		○				○				○	○				
213		有業者	人口	○				○																	○				○				○	○				

集計事項一覧：【全国】 10 介護に関する集計事項

結果表番号				分類事項																											地域事項					
令和９年				[分類項目]																											[表章地域]					
表番号	枝番号	集計対象	表章事項	1 男女	2 配偶関係	7 年齢	9 教育	12 就業状態・仕事の主従	21 従業上の地位・雇用形態	26 産業	27 職業	28 従業者規模	31 年間就業日数	32 年間就業日数・就業の規則性	33 年間就業日数・週間就業時間	36 週間就業時間	39 テレワーク実施の有無・テレワーク実施の場所・頻度	42 継続就業期間	46 就業希望意識	49 転職希望理由	50 就業時間希望	52 副業の有無・主な副業の従業上の地位・雇用形態	53 フリーランスの本業・副業の別	55 就業希望の有無・求職活動の有無	62 希望する仕事の形態	99 介護の有無・頻度	100 介護の有無・頻度・介護休業等制度利用の有無	101 介護休業等制度利用の有無	102 介護休業等制度利用の有無・介護休業等制度の種類	107 本業の従業上の地位・雇用形態	113 本業の職業	120 本業の所得	300 地域区分	全国	都道府県	政令指定都市	県庁所在都市	人口30万以上の市
214	1	15歳以上人口	人口	○		○		○																				○						○	○				
214	2	有業者	人口	○	○	○	○												○									○						○	○				
214	3	有業者	人口	○		○			○																			○						○	○				
214	4	無業者	人口	○	○	○	○																	○				○						○	○				
215		介護をしている雇用者	人口	○					○									○												○				○	○				
216		介護をしている雇用者	人口	○		○			○																					○				○	○				
217		介護をしている雇用者	人口	○					○	○																				○				○	○				
218		介護をしている雇用者	人口	○					○		○																			○				○	○				
219		介護をしている雇用者	人口	○					○			○																		○				○	○				
220		介護をしている有業者	人口	○					○						○						○								○					○	○				
221		介護をしている有業者	人口	○					○					○		○										○								○	○				
222		介護をしている有業者	人口	○		○			○										○							○								○	○				
223		介護をしている有業者（転職希望者）	人口	○					○											○						○								○	○				
224		介護をしている有業者（転職希望者）	人口	○					○																○	○								○	○				
225		有業者	人口	○					○	○			○				○									○								○	○				
226		有業者	人口	○					○		○		○				○									○								○	○				
227		有業者	人口	○		○			○			○	○				○									○								○	○				
228		有業者	人口	○																		○				○				○		○		○	○				
229		介護をしている雇用者	人口	○					○																	○			○					○	○				
230		本業又は主な副業がフリーランスの者	人口	○		○																	○			○					○		○	○				

集計事項一覧：【全国】 11 世帯分布による就業構造に係る集計事項

結果表番号 令和９年 / 分類事項［分類項目］

表番号	枝番号	集計対象	表章事項	1 男女	2 配偶関係	7 年齢	21 従業上の地位・雇用形態	26 産業	27 職業	130 世帯主の年齢	131 世帯主の就業状態・仕事の主従	132 世帯主の就業状態・従業上の地位・雇用形態・仕事の主従	133 世帯主の従業上の地位・雇用形態	134 世帯主の産業	135 世帯主の職業	136 世帯主の所得	137 世帯主の主な収入の種類	138 世帯主の副業の有無	139 夫の年齢	140 夫の教育	141 夫の就業状態・仕事の主従	142 夫の就業状態・従業上の地位・雇用形態・仕事の主従	143 夫の就業状態・仕事の主従・所得	144 夫の就業状態・従業上の地位・育児休業等制度利用の有無・仕事の主従	145 夫の就業状態・従業上の地位・雇用形態	146 夫の従業上の地位・雇用形態	147 夫の年間就業日数・週間就業時間	148 夫の所得	149 夫の副業の有無
231	1	全世帯	世帯数							○		○																	
231	2	全世帯	世帯数、平均世帯人員、平均親族世帯人員、平均有業親族世帯人員							○		○																	
232		全世帯	世帯数							○		○																	
233		全世帯	世帯数							○																			
234		「夫婦のみの世帯」、「夫婦と親から成る世帯」、「夫婦と子供から成る世帯」、「夫婦、子供と親から成る世帯」	世帯数																										
235		全世帯	世帯数								○						○												
236		２人以上の世帯	世帯数																										
237		全世帯	世帯数							○		○					○												
238	1	「夫婦のみの世帯」、「夫婦と親から成る世帯」、「夫婦と子供から成る世帯」、「夫婦、子供と親から成る世帯」、「ひとり親と子供から成る世帯」、「兄弟姉妹のみから成る世帯」、「単身世帯」	世帯数														○												
238	2	「夫婦のみの世帯」、「夫婦と親から成る世帯」、「夫婦と子供から成る世帯」、「夫婦、子供と親から成る世帯」、「ひとり親と子供から成る世帯」、「兄弟姉妹のみから成る世帯」、「単身世帯」	世帯数、夫の平均年齢、妻の平均年齢、親の平均年齢、母親の平均年齢、父親の平均年齢、最年長者の平均年齢、世帯主の平均年齢														○												
239		世帯主が有業の２人以上の世帯	世帯数										○			○													
240	1	「夫婦のみの世帯」、「夫婦と親から成る世帯」、「夫婦と子供から成る世帯」、「夫婦、子供と親から成る世帯」、「ひとり親と子供から成る世帯」	世帯数、夫の平均年齢、妻の平均年齢、男親の平均年齢、女親の平均年齢、子供の平均年齢、１世帯当たり子供の数							○	○																		
240	2	「夫婦のみの世帯」、「夫婦と親から成る世帯」、「夫婦と子供から成る世帯」、「夫婦、子供と親から成る世帯」	世帯数、夫の平均年齢、妻の平均年齢、男親の平均年齢、女親の平均年齢、子供の平均年齢、１世帯当たり子供の数																○		○								
241		「夫婦のみの世帯」、「夫婦と親から成る世帯」、「夫婦と子供から成る世帯」、「夫婦、子供と親から成る世帯」	世帯数																		○								
242		「夫婦のみの世帯」、「夫婦と親から成る世帯」、「夫婦と子供から成る世帯」、「夫婦、子供と親から成る世帯」	世帯数																										
243	1	「夫婦のみの世帯」、「夫婦と親から成る世帯」、「夫婦と子供から成る世帯」、「夫婦、子供と親から成る世帯」	世帯数																○						○			○	
243	2	「夫婦のみの世帯」、「夫婦と親から成る世帯」、「夫婦と子供から成る世帯」、「夫婦、子供と親から成る世帯」	世帯数																						○			○	
244		「夫婦のみの世帯」、「夫婦と親から成る世帯」、「夫婦と子供から成る世帯」、「夫婦、子供と親から成る世帯」	世帯数																			○							
245		「夫婦のみの世帯」、「夫婦と親から成る世帯」、「夫婦と子供から成る世帯」、「夫婦、子供と親から成る世帯」	世帯数																										
246		「夫婦のみの世帯」、「夫婦と親から成る世帯」、「夫婦と子供から成る世帯」、「夫婦、子供と親から成る世帯」	世帯数																										
247		「夫婦のみの世帯」、「夫婦と親から成る世帯」、「夫婦と子供から成る世帯」、「夫婦、子供と親から成る世帯」のうち妻が有業の世帯	世帯数																										
248		「夫婦のみの世帯」、「夫婦と親から成る世帯」、「夫婦と子供から成る世帯」、「夫婦、子供と親から成る世帯」のうち夫と妻が有業の世帯	世帯数																○							○			
249		「夫婦のみの世帯」、「夫婦と親から成る世帯」、「夫婦と子供から成る世帯」、「夫婦、子供と親から成る世帯」のうち夫と妻が有業の世帯	世帯数																○							○		○	
250		「夫婦のみの世帯」、「夫婦と親から成る世帯」、「夫婦と子供から成る世帯」、「夫婦、子供と親から成る世帯」のうち夫と妻が有業の世帯	世帯数																○							○	○		
251		「夫婦のみの世帯」、「夫婦と親から成る世帯」、「夫婦と子供から成る世帯」、「夫婦、子供と親から成る世帯」のうち夫と妻が有業の世帯	世帯数																	○								○	
252		「夫婦のみの世帯」、「夫婦と親から成る世帯」、「夫婦と子供から成る世帯」、「夫婦、子供と親から成る世帯」のうち妻が有業の世帯	世帯数																				○						
253	1	「夫婦のみの世帯」、「夫婦と親から成る世帯」、「夫婦と子供から成る世帯」、「夫婦、子供と親から成る世帯」のうち妻が有業の世帯	世帯数																										
253	2	「夫婦と子供から成る世帯」、「夫婦、子供と親から成る世帯」のうち妻が有業で６歳未満の子供のいる世帯	世帯数																										
254		「夫婦のみの世帯」、「夫婦と親から成る世帯」、「夫婦と子供から成る世帯」、「夫婦、子供と親から成る世帯」のうち妻が無業の世帯	世帯数																										
255		「夫婦と子供から成る世帯」、「夫婦、子供と親から成る世帯」	世帯数																										
256		有業単身世帯	世帯数	○	○	○	○	○																					
257		有業単身世帯	世帯数	○	○	○	○		○																				
258		高齢者世帯	世帯数							○	○						○												
259		高齢者世帯	世帯数								○						○												
260	1	母子世帯	世帯数																										
260	2	母子世帯	世帯数																										
260	3	母子世帯	世帯数																										
260	4	母親が有業の母子世帯	世帯数																										
260	5	母親が有業の母子世帯	世帯数																										
261	1	父子世帯	世帯数																										
261	2	父子世帯	世帯数																										
261	3	父子世帯	世帯数																										
261	4	父親が有業の父子世帯	世帯数																										
261	5	父親が有業の父子世帯	世帯数																										
262		「夫婦と子供から成る世帯」、「夫婦、子供と親から成る世帯」のうち６歳未満の子供のいる世帯	世帯数																					○					
263		「夫婦と子供から成る世帯」、「夫婦、子供と親から成る世帯」のうち６歳未満の子供のいる世帯	世帯数																										
264		「夫婦と子供から成る世帯」、「夫婦、子供と親から成る世帯」のうち６歳未満の子供のいる世帯	世帯数																	○									
265		「夫婦と子供から成る世帯」、「夫婦、子供と親から成る世帯」のうち６歳未満の子供のいる世帯	世帯数																										
266		「夫婦と子供から成る世帯」、「夫婦、子供と親から成る世帯」のうち妻が雇用者（会社などの役員を除く）で６歳未満の子供のいる世帯	世帯数																										
267		全世帯	世帯数							○																			
268		全世帯	世帯数							○								○											
269		世帯主が有業の全世帯	世帯数							○			○			○													
270		世帯主が有業の全世帯	世帯数										○	○															
271		世帯主が有業の全世帯	世帯数										○		○														
272		「夫婦と子供から成る世帯」、「夫婦、子供と親から成る世帯」のうち６歳未満の子供のいる世帯	世帯数																						○				
273		「夫婦と子供から成る世帯」、「夫婦、子供と親から成る世帯」	世帯数																			○							○

表番号	枝番号	151 夫の育児の有無・頻度	152 夫の育児休業等制度の種類	153 妻の年齢	154 妻の教育	155 妻の就業状態・仕事の主従	156 妻の就業状態・仕事の主従・年間就業日数・週間就業時間	157 妻の就業状態・従業上の地位・雇用形態・仕事の主従・就業希望の有無	158 妻の就業状態・従業上の地位・雇用形態・仕事の主従・就業希望の有無・求職活動の有無	160 妻の就業状態・従業上の地位・雇用形態・育児休業等制度利用の有無・仕事の主従	161 妻の就業状態・従業上の地位・雇用形態	162 妻の従業上の地位・雇用形態	163 妻の年間就業日数・週間就業時間	164 妻の所得	165 妻の継続就業期間	166 妻の就業希望の有無・求職活動の有無	167 妻の過去１年間の就業異動	168 妻の育児の有無・頻度	169 妻の育児休業等制度利用の有無	170 妻の育児休業等制度の種類・育児休業等制度利用の有無	171 妻の育児休業等制度の種類	172 父親の年齢	173 父親の就業状態・求職活動の有無・仕事の主従	174 父親の従業上の地位・雇用形態	175 父親の育児休業等制度利用の有無	176 父親の主な収入の種類	177 父親の所得	178 母親の年齢	179 母親の就業状態・求職活動の有無・仕事の主従	180 母親の従業上の地位・雇用形態	181 母親の育児休業等制度利用の有無	182 母親の主な収入の種類	183 母親の所得
231	1																																
231	2																																
232																																	
233																																	
234																																	
235																																	
236																																	
237																																	
238	1																																
238	2																																
239																																	
240	1																																
240	2																																
241				○		○						○																					
242				○																													
243	1										○			○																			
243	2			○							○			○																			
244				○				○																									
245				○					○								○																
246							○																										
247													○																				
248				○		○						○																					
249						○						○																					
250						○						○																					
251				○	○							○		○																			
252													○																				
253	1			○								○			○																		
253	2			○								○			○				○														
254				○												○																	
255						○																											
256																																	
257																																	
258																																	
259																																	
260	1																											○	○				
260	2																												○		○		
260	3																															○	
260	4																											○		○			○
260	5																													○	○		○
261	1																					○	○										
261	2																						○		○								
261	3																									○							
261	4																					○		○			○						
261	5																							○	○		○						
262			○							○											○												
263		○				○						○			○																		
264		○				○						○																					
265					○	○						○						○															
266												○								○													
267																																	
268																																	
269																																	
270																																	
271																																	
272		○									○							○															
273											○																						

表番号	枝番号	184 世帯の家族類型	185 世帯の家族類型・６歳未満の子供の有無	186 世帯の家族類型・末子の年齢	187 世帯の家族類型・子供の数	188 世帯の家族類型・夫と妻の就業状態・有業の親の有無・有業の子供の数	190 世帯の種類	191 世帯の種類・世帯の家族類型	192 夫と妻の就業状態	193 世帯主・世帯員の就業状態	194 世帯の介護の有無・頻度・介護休業等制度利用の有無・介護休業等制度の種類	195 世帯の収入の種類	196 世帯の収入の種類・有業親族世帯人員	197 世帯所得	198 親族世帯人員	199 有業親族世帯人員	200 世帯人員・親族世帯人員・有業親族世帯人員	201 ６歳未満の子供の有無	202 子供の数	203 末子の年齢	204 子供の数と在学状況	地域事項［表章地域］300 地域区分	全国	都道府県	政令指定都市	県庁所在都市	人口30万以上の市
231	1																○					○	○				
231	2																					○	○				
232														○								○	○				
233								○						○								○	○				
234						○								○								○	○				
235														○	○							○	○				
236		○											○	○								○	○				
237							○															○	○				
238	1	○										○										○	○				
238	2	○										○										○	○				
239														○		○						○	○				
240	1	○																				○	○				
240	2	○																				○	○				
241		○																				○	○				
242		○	○						○					○								○	○				
243	1	○																				○	○				
243	2	○																				○	○				
244		○		○																		○	○				
245		○																		○		○	○				
246					○															○		○	○				
247				○										○								○	○				
248		○																				○	○				
249		○																				○	○				
250		○																				○	○				
251		○																				○	○				
252				○																		○	○				
253	1	○																				○	○				
253	2	○																				○	○				
254				○										○								○	○				
255		○												○							○	○	○				
256																						○	○				
257																						○	○				
258								○						○								○	○				
259								○				○		○								○	○				
260	1													○								○	○				
260	2													○					○	○		○	○				
260	3													○								○	○				
260	4																					○	○				
260	5																		○	○		○	○				
261	1													○								○	○				
261	2													○					○	○		○	○				
261	3													○								○	○				
261	4																					○	○				
261	5																		○	○		○	○				
262		○																				○	○				
263		○																				○	○				
264		○																				○	○				
265		○																				○	○				
266																				○		○	○				
267											○			○								○	○				
268										○				○								○	○				
269								○														○	○				
270								○														○	○				
271								○														○	○				
272																				○		○	○				
273														○				○	○			○	○				

集計事項一覧：【地域】　1　15歳以上人口に関する集計事項

結果表番号				分類事項															地域事項					
令和９年				［分類項目］															［表章地域］					
表番号	枝番号	集計対象	表章事項	1 男女	2 配偶関係	6 世帯主との続き柄・世帯の種類・配偶関係	7 年齢	9 教育	10 卒業時期	12 就業状態・仕事の主従	14 就業状態・仕事の主従・求職活動の有無	15 就業状態・仕事の主従・従業上の地位・雇用形態	46 就業希望意識	55 就業希望の有無・求職活動の有無	56 就業希望の有無・希望する仕事の形態・就業希望時期	69 就業異動	70 過去1年間の就業異動	104 主な収入の種類	300 地域区分	全国	都道府県	政令指定都市	県庁所在都市	人口30万以上の市
1	1	15歳以上人口	人口	○	○		○			○									○	○	○	○	○	○
1	2	有業者	人口	○	○		○						○						○	○	○	○	○	○
1	3	無業者	人口	○	○		○							○					○	○	○	○	○	○
1	4	15歳以上人口	人口、平均年齢	○	○					○									○	○	○	○	○	○
1	5	有業者	人口、平均年齢	○	○								○						○	○	○	○	○	○
1	6	無業者	人口、平均年齢	○	○									○					○	○	○	○	○	○
2		15歳以上人口	人口	○		○	○				○								○	○	○	○	○	○
3		15歳以上人口	人口	○		○					○							○	○	○	○	○	○	○
4		15歳以上人口	人口	○			○	○			○								○	○	○	○	○	○
5	1	15歳以上人口	人口	○			○									○			○	○	○	○	○	○
5	2	15歳以上人口	人口	○		○										○			○	○	○	○	○	○
5	3	15歳以上人口	人口	○			○										○		○	○	○	○	○	○
5	4	15歳以上人口	人口	○		○											○		○	○	○	○	○	○
6	1	15歳以上人口（卒業者）	人口	○				○	○	○									○	○	○	○	○	○
6	2	有業者（卒業者）	人口	○				○	○				○						○	○	○	○	○	○
6	3	無業者（卒業者）	人口	○				○	○					○					○	○	○	○	○	○
7	1	15歳以上人口	人口	○	○		○	○				○							○	○	○	○	○	○
7	2	無業者	人口	○	○		○	○		○					○				○	○	○	○	○	○

集計事項一覧：【地域】　２　有業者の就業状況に関する集計事項

結果表番号				分類事項																																					地域事項					
令和９年				［分類項目］																																					［表章地域］					
表番号	枝番号	集計対象	表章事項	1 男女	2 配偶関係	4 世帯主との続き柄	7 年齢	9 教育	17 従業上の地位・雇用形態・従業者・規模	21 従業上の地位・雇用形態	22 従業上の地位・雇用形態・起業の有無	24 従業上の地位・雇用形態・雇用契約期間の定めの有無	25 雇用契約期間の定めの有無	26 産業	27 職業	28 従業者規模	30 経営組織・従業上の地位・雇用形態	31 年間就業日数	34 年間就業日数・週就業時間・就業の規則性	37 テレワーク実施の有無・頻度	38 テレワーク実施の場所	39 テレワーク実施の有無・頻度・テレワーク実施の場所	40 所得（主な仕事からの年間収入・収益）	42 継続就業期間	44 現職の就業形態に就いている理由	45 就業調整の有無	51 副業の有無	53 フリーランスの本業・副業の別	54 フリーランスの本業・副業の地位・雇用形態・従業上の地位・雇用形態	107 本業の従業上の地位・雇用形態	108 本業の従業上の地位・雇用形態・起業の有無	111 本業の産業	113 本業の職業	114 本業の従業者規模	117 本業の年間就業日数・週就業時間・就業の規則性	118 本業のテレワーク実施の有無・頻度	120 本業の所得	122 主な副業の従業上の地位・雇用形態	123 主な副業の産業	124 主な副業の職業	125 主な副業の就業の規則性・週就業時間	190 世帯の種類	300 地域区分	全国	都道府県	政令指定都市	県庁所在都市	人口30万以上の市
8	1	有業者	人口	○			○	○			○																																○	○	○	○	○	○
8	2	雇用者（会社などの役員を除く）	人口	○			○	○				○																															○	○	○	○	○	○
9		雇用者（会社などの役員を除く）	人口	○			○	○		○			○											○																			○	○	○	○	○	○
10	1	有業者	人口	○			○	○			○			○																													○	○	○	○	○	○
10	2	有業者	人口、平均年齢	○				○			○			○																													○	○	○	○	○	○
11	1	有業者	人口	○			○	○			○				○																												○	○	○	○	○	○
11	2	有業者	人口、平均年齢	○				○			○				○																												○	○	○	○	○	○
12		有業者	人口	○				○						○																													○	○	○	○	○	○
13		有業者	人口	○				○							○																												○	○	○	○	○	○
14		有業者	人口	○							○			○																													○	○	○	○	○	○
15		有業者	人口	○							○				○																												○	○	○	○	○	○
16		有業者	人口	○										○			○			○	○																						○	○	○	○	○	○
17		有業者	人口	○											○		○																										○	○	○	○	○	○
18		有業者	人口	○	○		○			○									○																								○	○	○	○	○	○
19		有業者	人口	○							○			○					○																								○	○	○	○	○	○
20		有業者	人口	○					○					○																													○	○	○	○	○	○
21		有業者	人口	○					○						○																												○	○	○	○	○	○
22	1	有業者	人口	○						○				○										○																			○	○	○	○	○	○
22	2	有業者	人口、平均継続就業期間	○						○				○																													○	○	○	○	○	○
22	3	有業者	人口	○						○					○									○																			○	○	○	○	○	○
22	4	有業者	人口、平均継続就業期間	○						○					○																												○	○	○	○	○	○
22	5	有業者	人口	○							○													○																			○	○	○	○	○	○
22	6	有業者	人口、平均継続就業期間	○							○																																○	○	○	○	○	○
23		有業者	人口	○	○		○				○												○																				○	○	○	○	○	○
24		有業者	人口	○							○			○									○																				○	○	○	○	○	○
25		有業者	人口	○							○				○								○																				○	○	○	○	○	○
26	1	副業がある者	人口	○			○																								○						○		○				○	○	○	○	○	○
26	2	副業がある者	人口	○																											○						○				○		○	○	○	○	○	○
27		副業がある者	人口	○																											○	○			○								○	○	○	○	○	○
28		非正規の職員・従業員	人口	○	○					○																○																	○	○	○	○	○	○
29		非正規の職員・従業員、フリーランスの者（本業）	人口	○			○			○																○																	○	○	○	○	○	○
30		非正規の職員・従業員	人口	○		○				○																○																○	○	○	○	○	○	○	○
31		非正規の職員・従業員	人口	○				○		○																○																	○	○	○	○	○	○
32		非正規の職員・従業員、フリーランスの者（本業）	人口	○	○		○			○													○				○																○	○	○	○	○	○
33		有業者	人口	○			○			○						○																											○	○	○	○	○	○
34		有業者	人口	○																								○			○		○										○	○	○	○	○	○
35		有業者	人口	○										○	○																												○	○	○	○	○	○
36		有業者	人口	○			○	○		○												○																					○	○	○	○	○	○
37		有業者	人口	○						○				○								○																					○	○	○	○	○	○
38		有業者	人口	○						○					○							○																					○	○	○	○	○	○
39		有業者	人口	○						○						○						○																					○	○	○	○	○	○
40		有業者	人口	○						○									○			○																					○	○	○	○	○	○
41		フリーランスの者（本業）	人口	○															○							○																	○	○	○	○	○	○
42		フリーランスの者（本業）	人口	○										○									○			○																	○	○	○	○	○	○
43		フリーランスの者（本業）	人口	○											○								○			○																	○	○	○	○	○	○
44		副業がある者	人口	○																														○		○							○	○	○	○	○	○
45		副業がある者	人口	○																													○		○								○	○	○	○	○	○
46		副業がある者	人口	○			○																															○					○	○	○	○	○	○
47		副業がある者	人口	○			○																		○									○	○								○	○	○	○	○	○
48		副業がある者	人口	○																					○									○								○	○	○	○	○	○	○
49		副業がある者	人口	○																															○				○		○	○	○	○	○	○	○
50	1	副業がある者	人口	○																																			○	○			○	○	○	○	○	○
50	2	副業がある者（主な副業の就業の規則性がだいたい規則的な者）	人口、主な副業の平均週間就業時間	○																																			○	○			○	○	○	○	○	○
51		副業がある者	人口	○																																			○				○	○	○	○	○	○
52		副業がある者	人口	○																													○										○	○	○	○	○	○
53		副業がある者	人口	○																					○								○						○	○			○	○	○	○	○	○
54		副業がある者	人口	○																														○									○	○	○	○	○	○
55		副業がある者	人口	○																														○					○				○	○	○	○	○	○
56		副業がある者	人口	○																																							○	○	○	○	○	○
57		本業又は主な副業がフリーランスの者	人口	○			○																				○											○					○	○	○	○	○	○
58		本業又は主な副業がフリーランスの者	人口	○																							○																○	○	○	○	○	○
59		副業がある者（卒業者）	人口	○				○																														○				○	○	○	○	○	○
60		本業又は主な副業がフリーランスの者	人口	○			○																							○													○	○	○	○	○	○
61		有業者（年間就業日数が200日未満の者のうち不規則的就業の者及び季節的就業の者を除く）	人口、平均週間就業時間	○	○		○			○								○																									○	○	○	○	○	○

集計事項一覧：【地域】　３　有業者の就業希望に関する集計事項

結果表番号				分類事項														地域事項					
令和９年				[分類項目]														[表章地域]					
表番号	枝番号	集計対象	表章事項	1 男女	7 年齢	21 従業上の地位・雇用形態	26 産業	27 職業	34 年間就業日数・就業の規則性・週間就業時間	40 所得（主な仕事からの年間収入・収益）	42 継続就業期間	48 就業希望意識・就業時間希望・求職活動の有無	49 転職希望理由	50 就業時間希望	61 希望する仕事の種類	62 希望する仕事の形態	63 求職活動の有無	300 地域区分	全国	都道府県	政令指定都市	県庁所在都市	人口30万以上の市
62		有業者	人口	○	○	○						○						○	○	○	○	○	○
63		有業者	人口	○		○	○					○						○	○	○	○	○	○
64		有業者	人口	○		○		○				○						○	○	○	○	○	○
65		有業者	人口	○		○			○			○						○	○	○	○	○	○
66		有業者	人口	○		○				○		○						○	○	○	○	○	○
67		継続就業希望者	人口	○	○	○			○					○				○	○	○	○	○	○
68		追加就業希望者	人口	○	○	○										○	○	○	○	○	○	○	○
69		転職希望者	人口	○	○								○				○	○	○	○	○	○	○
70		転職希望者	人口	○	○											○	○	○	○	○	○	○	○
71		有業者	人口	○	○	○					○							○	○	○	○	○	○
72		追加就業希望者	人口	○	○										○	○	○	○	○	○	○	○	○
73		転職希望者	人口	○	○										○	○	○	○	○	○	○	○	○

集計事項一覧：【地域】　４　無業者の就業希望に関する集計事項

結果表番号				分類事項															地域事項					
令和９年				［分類項目］															［表章地域］					
表番号	枝番号	集計対象	表章事項	1 男女	2 配偶関係	7 年齢	9 教育	12 就業状態・仕事の主従	55 就業希望の有無・求職活動の有無	60 就業希望理由	61 希望する仕事の種類	62 希望する仕事の形態	63 求職活動の有無	65 非求職理由	66 求職期間	67 就業希望時期	68 非就業希望理由	184 世帯の家族類型	300 地域区分	全国	都道府県	政令指定都市	県庁所在都市	人口30万以上の市
74	1	就業希望者	人口	○	○	○				○			○						○	○	○	○	○	○
74	2	就業希望者	人口	○	○	○					○		○						○	○	○	○	○	○
74	3	就業希望者	人口	○	○	○						○	○						○	○	○	○	○	○
75		就業希望者（求職者）	人口	○								○			○	○			○	○	○	○	○	○
76		就業希望者（前職のある求職者）	人口	○	○	○									○				○	○	○	○	○	○
77		就業希望者（前職のある求職者）	人口	○			○								○				○	○	○	○	○	○
78		就業希望者（非求職者）	人口	○	○	○								○		○			○	○	○	○	○	○
79		非就業希望者	人口	○	○	○		○									○		○	○	○	○	○	○
80		無業者	人口	○		○		○	○										○	○	○	○	○	○
81		無業者	人口	○		○			○									○	○	○	○	○	○	○
82		無業者	人口	○		○			○						○				○	○	○	○	○	○

集計事項一覧：【地域】　５　就業異動に関する集計事項

結果表番号				分類事項																							地域事項					
令和９年				［分類項目］																							［表章地域］					
表番号	枝番号	集計対象	表章事項	1 男女	2 配偶関係	7 年齢	12 就業状態・仕事の主従	18 就業状態・仕事の主従・就業希望の有無・求職活動の有無	20 就業状態・仕事の主従・従業上の地位・雇用形態・就業希望意識・求職活動の有無	21 従業上の地位・雇用形態	41 就業開始時期	43 現職に就いた理由	61 希望する仕事の種類	62 希望する仕事の形態	66 求職期間	69 就業異動	76 前職の離職時期	78 前職の離職理由	80 初職と現職等との関係	81 初職に就いた時期	83 初職の従業上の地位・雇用形態	105 現職の従業上の地位・雇用形態	110 現職の産業	112 現職の職業	126 前職の従業上の地位・雇用形態	127 前職の産業	128 前職の職業	300 地域区分	全国	都道府県	政令指定都市	県庁所在都市	人口30万以上の市
83		15歳以上人口（平成10年以降に初職に就いた者）	人口	○															○	○	○							○	○	○	○	○	○
84		有業者（平成10年以降に初職に就いた者）	人口	○		○													○		○	○						○	○	○	○	○	○
85		転職就業者及び離職非就業者	人口	○	○			○										○							○			○	○	○	○	○	○
86		転職就業者及び離職非就業者	人口	○	○			○										○								○		○	○	○	○	○	○
87		転職就業者及び離職非就業者	人口	○	○			○										○									○	○	○	○	○	○	○
88		転職就業者（令和４年10月以降に前職を辞め現職に就いた者）	人口	○							○							○				○			○			○	○	○	○	○	○
89		転職就業者（令和４年10月以降に前職を辞め現職に就いた者）	人口	○							○												○			○		○	○	○	○	○	○
90		転職就業者（令和４年10月以降に前職を辞め現職に就いた者）	人口	○							○													○	○		○	○	○	○	○	○	○
91		転職就業者及び離職非就業者（令和８年10月以降に前職を辞めた者）	人口	○			○										○									○		○	○	○	○	○	○
92		転職就業者及び離職非就業者（令和４年10月以降に前職を辞めた者）	人口	○		○	○										○	○										○	○	○	○	○	○
93		転職就業者及び離職非就業者（令和４年10月以降に前職を辞めた者のうち、離職理由が次の者「事業不振や先行き不安のため」、「収入が少なかったため」、「労働条件が悪かったため」、「自分に向かない仕事だった」、「一時的についた仕事だから」）	人口	○	○	○			○																			○	○	○	○	○	○
94		離職非就業者（求職者）	人口	○	○	○									○											○		○	○	○	○	○	○
95		離職非就業者（求職者）	人口	○	○	○									○										○			○	○	○	○	○	○
96		離職非就業者（求職者）	人口	○	○	○									○												○	○	○	○	○	○	○
97		離職非就業者（令和４年10月以降に前職を辞めた求職者）	人口	○	○	○							○		○													○	○	○	○	○	○
98		離職非就業者（令和４年10月以降に前職を辞めた求職者）	人口	○	○	○								○	○													○	○	○	○	○	○
99		転職就業者（令和４年10月以降に前職を辞めた者）	人口	○								○					○	○										○	○	○	○	○	○
100		15歳以上人口（令和４年以降に前職を辞めた者）	人口	○												○	○											○	○	○	○	○	○
101		入職就業者及び転職就業者	人口	○						○	○	○																○	○	○	○	○	○

集計事項一覧：【地域】　６　常住地移動に関する集計事項

結果表番号				分類事項										地域事項					
令和９年				[分類項目]										[表章地域]					
表番号	枝番号	集計対象	表章事項	1 男女	7 年齢	12 就業状態・仕事の主従	21 従業上の地位・雇用形態	70 過去1年間の就業異動	89 過去1年以内の転居の有無・転居前の居住地	90 過去1年以内の転居の有無・過去1年間の就業異動	91 居住開始時期	92 転居理由	94 転居前の居住地	300 地域区分	全国	都道府県	政令指定都市	県庁所在都市	人口30万以上の市
102	1	15歳以上人口	人口	○	○					○				○	○	○	○	○	○
102	2	15歳以上人口（過去１年以内の転居者）	人口	○	○								○	○	○	○	○	○	○
102	3	15歳以上人口（他の都道府県への転出者）	人口	○	○		○							○	○	○			
103		転居者	人口	○	○						○	○		○	○	○	○	○	○
104	1	転居者	人口	○							○	○	○	○	○	○	○	○	○
104	2	転居者	人口	○							○	○	○	○	○	○			
105		過去５年以内の転居者	人口	○		○					○	○		○	○	○	○	○	○
106		15歳以上人口	人口	○	○			○	○					○	○	○	○	○	○

集計事項一覧：【地域】　７　職業訓練・自己啓発に関する集計事項

結果表番号				分類事項																		地域事項					
令和９年				[分類項目]																		[表章地域]					
表番号	枝番号	集計対象	表章事項	1 男女	7 年齢	9 教育	21 従業上の地位・雇用形態	24 従業上の地位・雇用形態・雇用契約期間の定めの有無	26 産業	27 職業	28 従業者規模	31 年間就業日数	37 テレワーク実施の有無・頻度	46 就業希望意識	53 別フリーランスの本業・副業の	55 就業希望の有無・求職活動の有無	62 希望する仕事の形態	65 非求職理由	78 前職の離職理由	85 職業訓練・自己啓発の有無	86 職業訓練・自己啓発の有無・職業訓練・自己啓発の内容	124 主な副業の職業	300 地域区分	全国	都道府県	政令指定都市	県庁所在都市	人口30万以上の市
107		15歳以上人口	人口	○	○	○															○		○	○	○	○	○	○
108		有業者	人口	○	○																○		○	○	○	○	○	○
109		有業者	人口	○	○				○											○			○	○	○	○	○	○
110		有業者	人口	○	○					○										○			○	○	○	○	○	○
111		有業者	人口	○	○	○								○						○			○	○	○	○	○	○
112		有業者	人口	○				○			○									○			○	○	○	○	○	○
113		無業者	人口	○	○											○				○			○	○	○	○	○	○
114		就業希望者（非求職者）（無業者）	人口	○	○													○		○			○	○	○	○	○	○
115		就業希望者（無業者）	人口	○	○												○			○			○	○	○	○	○	○
116		就業希望者（平成10年以降に前職を辞めた無業者）	人口	○	○														○	○			○	○	○	○	○	○
117		有業者	人口	○			○					○	○								○		○	○	○	○	○	○
118		本業又は主な副業がフリーランスの者	人口	○											○						○		○	○	○	○	○	○
119		副業がある者	人口	○	○																○	○	○	○	○	○	○	○

集計事項一覧：【地域】　８　育児に関する集計事項

結果表番号				分類事項														地域事項					
令和９年				［分類項目］														［表章地域］					
表番号	枝番号	集計対象	表章事項	1 男女	7 年齢	12 就業状態・仕事の主従	21 従業上の地位・雇用形態	26 産業	27 職業	39 テレワーク実施の有無・頻度・テレワーク実施の場所	46 就業希望意識	52 副業の有無・主な副業の従業上の地位・雇用形態	53 フリーランスの本業・副業の別	55 就業希望の有無・求職活動の有無	95 育児の有無・頻度	96 育児の有無・頻度・育児休業等制度利用の有無	98 育児休業等制度利用の有無・育児休業等制度の種類	107 本業の従業上の地位・雇用形態	300 地域区分	全国	都道府県	政令指定都市	県庁所在都市	人口30万以上の市
120	1	15歳以上人口	人口	○	○	○										○			○	○	○	○	○	○
120	2	有業者	人口	○	○						○					○			○	○	○	○	○	○
120	3	有業者	人口	○	○		○									○			○	○	○	○	○	○
120	4	無業者	人口	○	○									○		○			○	○	○	○	○	○
121		育児をしている雇用者	人口	○	○		○										○		○	○	○	○	○	○
122		育児をしている有業者	人口	○			○				○				○				○	○	○	○	○	○
123		有業者	人口	○			○	○		○					○				○	○	○	○	○	○
124		有業者	人口	○			○		○	○					○				○	○	○	○	○	○
125		有業者	人口	○	○		○			○					○				○	○	○	○	○	○
126		有業者	人口	○								○			○			○	○	○	○	○	○	○
127		本業又は主な副業がフリーランスの者	人口	○	○								○		○				○	○	○	○	○	○

集計事項一覧：【地域】　９　介護に関する集計事項

結果表番号				分類事項														地域事項					
令和９年				［分類項目］														［表章地域］					
表番号	枝番号	集計対象	表章事項	1 男女	7 年齢	12 就業状態・仕事の主従	21 従業上の地位・雇用形態	26 産業	27 職業	39 テレワーク実施の有無・頻度・テレワーク実施の場所	46 就業希望意識	52 副業の有無・主な副業の従業上の地位・雇用形態	53 フリーランスの本業・副業の別	55 就業希望の有無・求職活動の有無	99 介護の有無・頻度	100 介護の有無・頻度・介護休業等制度利用の有無	102 介護休業等制度利用の有無・介護休業等制度の種類	107 本業の従業上の地位・雇用形態	300 地域区分	全国	都道府県	政令指定都市	県庁所在都市	人口30万以上の市
128	1	15歳以上人口	人口	○	○	○										○			○	○	○	○	○	○
128	2	有業者	人口	○	○						○					○			○	○	○	○	○	○
128	3	有業者	人口	○	○		○									○			○	○	○	○	○	○
128	4	無業者	人口	○	○									○		○			○	○	○	○	○	○
129		介護をしている雇用者	人口	○	○		○										○		○	○	○	○	○	○
130		介護をしている有業者	人口	○			○				○				○				○	○	○	○	○	○
131		有業者	人口	○			○	○		○					○				○	○	○	○	○	○
132		有業者	人口	○			○		○	○					○				○	○	○	○	○	○
133		有業者	人口	○	○		○			○					○				○	○	○	○	○	○
134		有業者	人口	○								○			○			○	○	○	○	○	○	○
135		本業又は主な副業がフリーランスの者	人口	○	○								○		○				○	○	○	○	○	○

集計事項一覧：【地域】　10　世帯分布による就業構造に係る集計事項

結果表番号				分類事項																																								地域事項						
令和９年				[分類項目]																																								[表章地域]						
表番号	枝番号	集計対象	表章事項	1 男女	2 配偶関係	7 年齢	16 就業状態・雇用形態・求職活動 上の地位・従業の有無	130 世帯主の年齢	132 世帯主の就業状態・雇用形態 従業上の地位・仕事の主	133 世帯主の従業上の地位・雇用形態	134 世帯主の産業	135 世帯主の職業	136 世帯主の所得	138 世帯主の副業の有無	141 夫の就業状態・仕事の主従	142 夫の就業状態・雇用形態・仕事の主従 従業上の地位・	144 夫の就業状態・仕事の有無・主従 育児休業制度利用の有無・従	145 夫の就業状態・従業上の地位・雇用形態	149 夫の副業の有無	150 夫の前職の離職理由	151 夫の育児の有無・頻度	152 夫の育児休業等制度の種類	153 妻の年齢	155 妻の就業状態・仕事の主従	159 妻の就業状態・就業した理由・仕事の主従 現職に	160 妻の就業状態・仕事の主従 育児休業制度利用の有無・従	161 妻の就業状態・従業上の地位 雇用形態	162 妻の従業上の地位・雇用形態	168 妻の育児の有無・頻度	171 妻の育児休業等制度の種類	184 世帯の家族類型	185 世帯の家族類型・6歳未満の子供の有無	186 世帯の家族類型・末子の年齢	189 世帯の家族類型・夫と妻の就業状態・有業の有無	190 世帯の種類	191 世帯の種類・世帯の家族類型	192 夫と妻の就業状態	193 世帯主・世帯員の就業状態	194 世帯の介護休業等制度の有無・介護利用の有無・介護	196 世帯人員・世帯の収入の種類・有業親族	197 世帯所得	198 親族世帯人員	200 世帯人員・親族世帯人員・有業親族世帯人員	201 6歳未満の子供の有無	202 子供の数	203 末子の年齢	300 地域区分	全国	都道府県	政令指定都市	県庁所在都市	人口30万以上の市
136	1	全世帯	世帯数					○	○																																			○	○	○	○	○	○
136	2	全世帯	世帯数、平均世帯人員、平均親族世帯人員、平均有業親族世帯人員					○	○																																			○	○	○	○	○	○
137		全世帯	世帯数					○						○																									○					○	○	○	○	○	○
138		全世帯	世帯数					○																												○								○	○	○	○	○	○
139		２人以上の世帯	世帯数																												○								○	○				○	○	○	○	○	○
140		「夫婦のみの世帯」、「夫婦と親から成る世帯」、「夫婦と子供から成る世帯」、「夫婦、子供と親から成る世帯」	世帯数																			○										○							○					○	○	○	○	○	○
141		「夫婦のみの世帯」、「夫婦と親から成る世帯」、「夫婦と子供から成る世帯」、「夫婦、子供と親から成る世帯」のうち妻が有業の世帯	世帯数												○												○				○								○						○	○	○	○	○	○
142		「夫婦のみの世帯」、「夫婦と親から成る世帯」、「夫婦と子供から成る世帯」、「夫婦、子供と親から成る世帯」のうち夫が前職のある無業者の世帯	世帯数																	○				○							○														○	○	○	○	○	○
143		「夫婦と子供から成る世帯」、「夫婦、子供と親から成る世帯」のうち６歳未満の子供のいる世帯	世帯数														○					○				○					○	○													○	○	○	○	○	○
144		「夫婦と子供から成る世帯」、「夫婦、子供と親から成る世帯」のうち６歳未満の子供のいる世帯	世帯数																		○			○				○				○													○	○	○	○	○	○
145		全世帯	世帯数																																					○		○			○	○	○	○	○	○
146		「夫婦のみの世帯」、「夫婦と親から成る世帯」、「夫婦と子供から成る世帯」、「夫婦、子供と親から成る世帯」のうち夫が前職のある無業者の世帯	世帯数																	○					○						○														○	○	○	○	○	○
147		世帯主が有業の全世帯	世帯数					○		○			○																							○								○	○	○	○	○	○
148		世帯主が有業の全世帯	世帯数							○	○																									○								○	○	○	○	○	○
149		世帯主が有業の全世帯	世帯数							○		○																								○								○	○	○	○	○	○
150		「夫婦と子供から成る世帯」、「夫婦、子供と親から成る世帯」のうち６歳未満の子供のいる世帯	世帯数															○			○						○		○															○	○	○	○	○	○	○
151		世帯主が有業の全世帯	世帯数							○																										○					○	○			○	○	○	○	○	○
152		「夫婦と子供から成る世帯」、「夫婦、子供と親から成る世帯」	世帯数													○			○												○													○		○	○	○	○	○	○
153		母子世帯	世帯数																																									○	○	○	○	○	○	○
154		世帯主が有業の全世帯	世帯数										○																						○										○	○	○	○	○	○
155		単身世帯	世帯数	○		○																																						○	○	○	○	○	○	○
156		単身世帯	世帯数	○	○		○																																					○	○	○	○	○	○	○
157		「夫婦のみの世帯」、「夫婦と親から成る世帯」、「夫婦と子供から成る世帯」、「夫婦、子供と親から成る世帯」	世帯数																																○										○	○	○	○	○	○
158		「夫婦のみの世帯」、「夫婦と親から成る世帯」、「夫婦と子供から成る世帯」、「夫婦、子供と親から成る世帯」	世帯数																					○									○												○	○	○	○	○	○

就業構造基本調査の実施の必要性

１　調査の目的・必要性

就業構造基本調査（以下「本調査」という。）は、統計法（平成19年法律第53号）第２条第４項第３号に規定する基幹統計である就業構造基本統計を作成するための調査である。

本調査は、国民の就業及び不就業の実態を全国のみならず地域別にも詳細に明らかにするものであり、仕事と家庭の両立支援、若者・高齢者等の活躍推進のための雇用対策など国や都道府県における各種行政政策立案の基礎資料を得るための調査として不可欠である。

【政府内において想定される主な利活用】

〔区分〕

■重要な政策の立案・実施・評価のための基礎資料

■基幹統計など重要な統計作成への利用

□国際機関への提供など国際比較上の利用

■その他

〔具体的な利活用〕

・「第５次男女共同参画基本計画」（令和２年12月25日閣議決定）における成果目標の指標及び「第６次男女共同参画基本計画」（令和８年３月13日閣議決定）における基礎資料として利用

・「高齢社会対策大綱」（令和６年９月13日閣議決定）における介護離職解消の指標として利用

・経済財政白書での分析資料として利用

など

２　他の統計調査との重複

本調査を代替できる統計調査は、他にない。

３　行政記録情報等の利活用

本調査の調査事項を代替できる行政記録情報は、ない。

４　事業所母集団データベースを利用した重複是正等

本調査は、世帯を対象とした調査であることから、事業所母集団データベースは利用しない。