

公立病院改革ガイドライン（案）のポイント

第1 公立病院改革の必要性

- 公立病院の役割は、地域に必要な医療のうち、採算性等の面から民間医療機関による提供が困難な医療を提供すること
（例えば①過疎地②救急等不採算部門③高度・先進④医師派遣拠点機能）
- 地域において真に必要な公立病院の持続可能な経営を目指し、経営を効率化

第2 公立病院改革プランの策定

- 地方公共団体は、平成 20 年度内に公立病院改革プランを策定
（経営効率化は 3 年、再編・ネットワーク化、経営形態見直しは 5 年程度を標準）
- 当該病院の果たすべき役割及び一般会計負担の考え方を明記
- 経営の効率化
 - ・ 経営指標に係る数値目標を設定（参考例・・・別添 1）
 - 1) 財務の改善関係（経常収支比率、職員給与費比率、病床利用率など）
 - 2) 公立病院として提供すべき医療機能の確保関係 など
 - ・ 一般会計からの所定の繰出後、「経常黒字」が達成される水準を目途
（地域に民間病院が立地している場合、「民間病院並の効率性」達成を目途）
 - ・ 病床利用率が過去 3 年連続して 70%未満の病院は病床数等を抜本的見直し
- 再編・ネットワーク化
 - ・ 都道府県は、医療計画の改定と整合を確保しつつ、主体的に参画
 - ・ 二次医療圏等の単位での経営主体の統合を推進
 - ・ 医師派遣拠点機能整備推進。病院間の機能重複を避け、統合・再編含め検討
 - ・ モデルパターンを提示（別添 2）
- 経営形態の見直し
 - ・ 人事・予算等に係る実質的権限、結果への評価・責任を経営責任者に一体化
 - ・ 選択肢として、地方公営企業法全部適用、地方独立行政法人化、指定管理者制度、民間譲渡を提示
 - ・ 診療所化や老健施設、高齢者住宅事業等への転換なども含め、幅広く見直し

第3 公立病院改革プランの実施状況の点検・評価・公表

- プランの実施状況を概ね年 1 回以上点検・評価・公表
- 学識経験者等の参加する委員会等に諮問し、評価の客観性を確保
- 遅くとも 2 年後の時点で、数値目標の達成が困難と認めるときは、プランを全面改定
- 総務省はプランの策定・実施状況を概ね年 1 回以上調査し、公表

第4 財政支援措置

- 財政支援措置については、総務省において別途検討し、年末までに決定
（計画策定費、再編による医療機能整備費、再編等に伴う清算経費など）

○ 経営効率化にかかる目標数値例（抄）

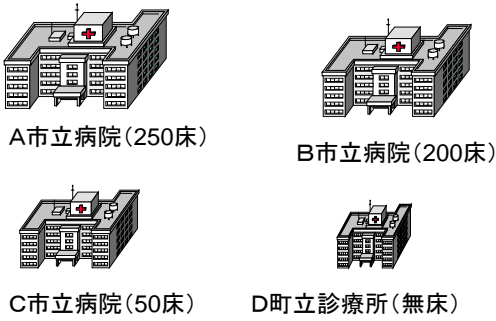
（主な経営指標にかかる全国平均値の状況：平成18年度）

		経常収支 比率	職員給与 費対医業 収益比率	病床利用率		
				計	うち一般	うち療養
計	民間病院	100.1%	51.0%	80.5%	—	—
	公的病院（自治体以外）	98.9%	49.9%	79.8%	—	—
	公立病院（黒字病院）	102.1%	52.3%	82.7%	84.5%	81.2%
	公立病院（上位1/2）	99.6%	53.6%	81.2%	82.7%	80.6%
	公立病院（一般病院全体）	95.1%	56.2%	77.5%	78.9%	77.9%
500床以上	民間病院	101.4%	48.0%	84.7%	—	—
	公的病院（自治体以外）	99.8%	48.6%	80.9%	—	—
	公立病院（黒字病院）	102.2%	48.7%	87.3%	89.2%	93.1%
	公立病院（上位1/2）	99.8%	50.5%	86.2%	87.8%	90.7%
	公立病院（一般病院全体）	97.4%	51.5%	84.8%	86.6%	76.8%
（省略）						
50床未満	民間病院	100.2%	54.8%	77.1%	—	—
	公的病院（自治体以外）	93.5%	63.3%	83.3%	—	—
	公立病院（黒字病院）	102.9%	62.0%	73.5%	72.3%	78.0%
	公立病院（上位1/2）	100.5%	59.1%	73.9%	73.4%	76.4%
	公立病院（一般病院全体）	94.4%	65.6%	68.3%	65.6%	77.2%

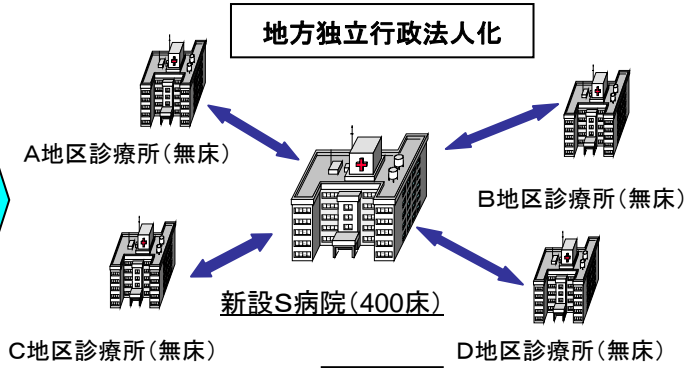
- （注）1. 「民間病院」及び「公的病院」の数値は、全国公私病院連盟による「病院経営実態調査報告」（平成18年6月調査）及び「病院経営分析調査報告」（平成18年6月調査）に基づく平均値である。
2. 「公立病院」の数値は、総務省による「平成18年度地方公営企業決算状況調査」に基づく平均値である。
3. 平成18年度において、経常収支の黒字を達成している公立病院は全体の約1/4程度であり、上記の「公立病院（上位1/2）」の平均値が、概ね経常収支均衡の水準に相当するものと考えられる。
4. 民間病院並びに公的病院の「500床以上」は、全国公私病院連盟調査における「500～599床」、「600～699床」及び「700床以上」各階級の集計数値の単純平均、「50床未満」は、全国公私病院連盟調査における「99床以下」で集計した数値である。

パターンⅠ

再編前

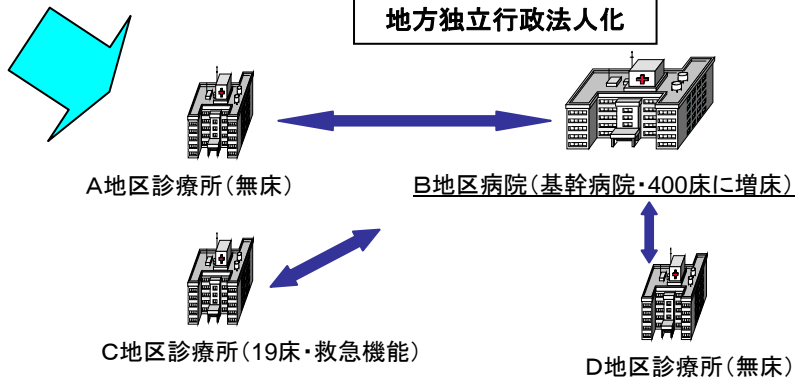


再編後



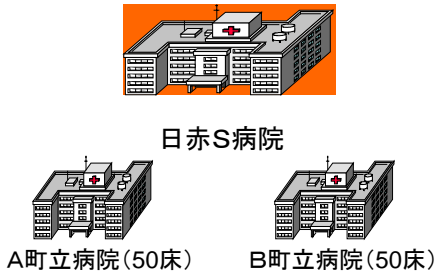
パターンⅡ

再編後

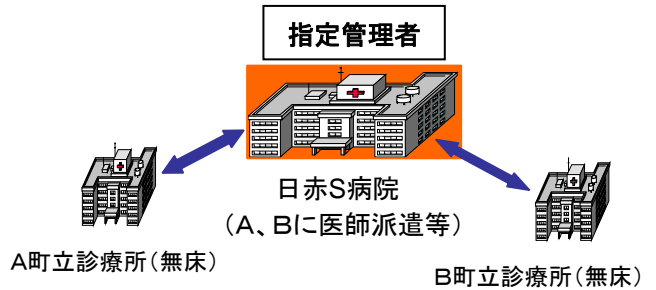


パターンⅢ

再編前

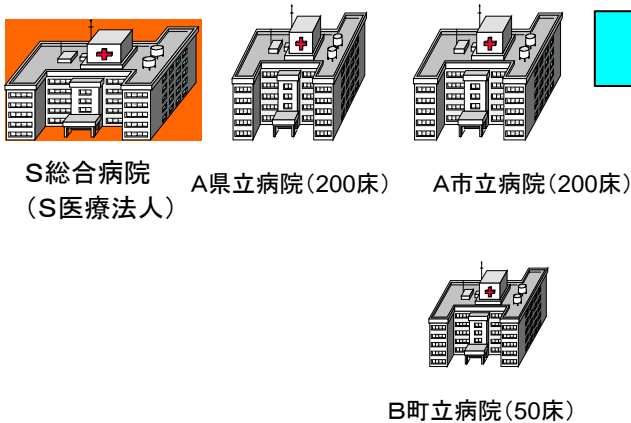


再編後



パターンⅣ

再編前



再編後

