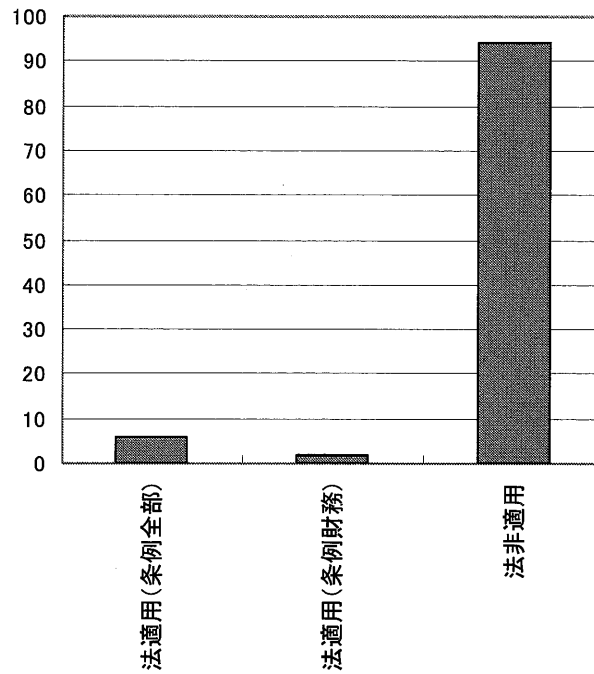


3. 集計結果（簡易水道）

< 1. 基礎調査 >

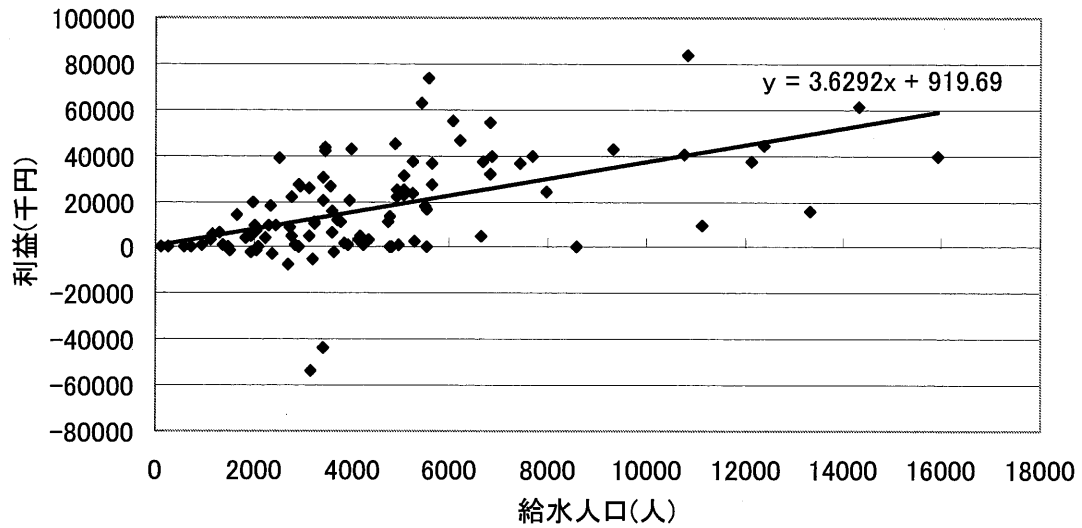
本調査の対象団体の概要を基礎調査項目を用いて示す。



回答団体数（法適用区分）

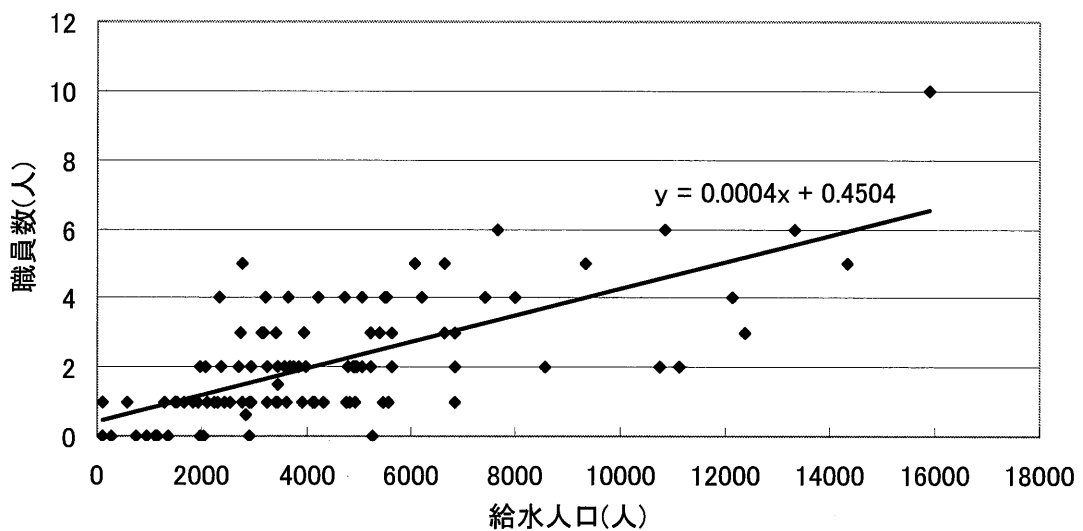
- 給水人口と利益（総収益－総費用）の分布では、概ね右肩上がりの傾向があり、給水人口規模が大きいほど利益も大きい。

給水人口－利益



- 給水人口と職員数の分布では、概ね右肩上がりの傾向があり、給水人口規模が大きいほど職員数も多い。

給水人口－職員数



- 給水人口と平均経験年数の分布では、ばらつきがおおきく特に傾向は見出せない。

